2015
출입국 · 외국인정책
통계연보

Korea Immigration Service

Statistics 2015

2015
출입국 · 외국인정책 통계연보
일러두기

Introductory Remarks

1. 이 연보의 작성목적은 출입국 · 외국인정책의 수립 및 평가에 필요한 기초자료로 활용하기 위한 것입니다

The main purpose of this annual report is to provide raw data as basic reference materials to establish the policies on immigration and foreigner-related matters and to assess such policies.

2. 이 연보의 자료는 2015. 12. 31. 또는 연간을 기준으로 하였으며, 출입국관리정보시스템의 각 통계자료 및 해당 부서의 자료를 종합 편집한 것입니다

The data on this annual report is made as of December 31, 2015 or year-on-year basis by comprehensively collecting the statistical data on the Korea Immigration Service system and the relevant divisions.

3. 이 연보의 내용을 전재 또는 역재할 때에는 반드시 "2015년 출입국 · 외국인정책 통계연보 00페이지에서 전재 또는 역재"하였다고 표시하여야 합니다

When using the data out of this annual report, please be sure to make proper citations regarding specific pages and years.

4. 통계표 중 전년도 판과 일치하지 않은 숫자 등은 이번 연보에서 정정한 것입니다

Since corrections were made, in some cases, the figures of this year's annual report may show some discrepancy from those of past years.

5. 수록된 자료나 기타 추가로 필요한 통계는 법무부 출입국 · 외국인정책본부 홈페이지(http://www.immigration.go.kr)의 통계자료실을 방문하거나 법무부 이민정보과(02-2110-4094)에 문의하시기 바랍니다

If you need the statistical data on this annual report or more details, please feel free to visit our website(http://www.immigration.go.kr) or contact with IT Strategy & Management Division of Ministry of Justice(Tel 02-2110-4094)

CONTENTS

2015 출입국·외국인정책 **통계 개요**

제1장 출입국자 Arrivals and Departures

1 출입국자 통계 개요
Overview of Statistics of Arrivals and Departures 14

2 국민 출국자 통계 개요
Overview of Departures of Korean 22

3 외국인 입국자 통계 개요
Overview of Arrivals of non-Korean Nationals 25

4 출입국자 연도별 현황
Annual Trend of Arrivals and Departures of People 32

제2장 체류외국인 Foreign Residents

1 체류외국인 개황
Overview of Foreign Residents 36

2 체류자격별 현황
Status of Foreign Residents by Sojourn Status 37

3 취업자격 체류외국인 현황
Status of Foreign Residents by Sojourn Status eligible for Employment 42

4 국적·지역별 체류외국인 현황
Status of Foreign Residents by Nationality/Region 43

제3장 결혼이민자 Marriage Migrants

1 연도별 결혼이민자 현황
Status of Marriage Migrant by Year 48

2 국적·지역별 결혼이민자 체류 현황
Status of Marriage Migrant by Nationality/Region 49

3 지역별 결혼이민자 등록외국인 현황
Status of Registered Foreigners by Place of Residence 51

C O N T E N T S

제4장 국적
Nationality

1 국적업무 처리 현황
Status of Management of Nationality 56

2 귀화 및 국적 회복
Naturalization and Attainment of Nationality 57

3 혼인귀화
Naturalization by Marriage 60

4 국적이탈 및 국적상실
Administration on Persons who have Lost Nationality and Loss of Nationality 61

제5장 외국국적동포
Foreign National Koreans

1 연도별 외국국적동포 현황
Status of Foreign National Koreans by Annual Trend 66

2 국적 · 지역별 외국국적동포 현황
Status of Foreign National Koreans by Nationality/Region 67

3 체류자격별 외국국적동포 현황
Status of Foreign National Koreans by Sojourn Status 69

제6장 불법체류자
Illegal Foreign Residents

1 불법체류자 현황
Status of Illegal Foreign Residents 74

2 등록외국인 불법체류 현황
Status of Illegal Registered Foreign Residents 77

3 단기 불법체류외국인 현황
Status of Illegal Temporary Foreign Residents 78

4 외국국적동포 불법체류 현황
Status of Illegal Foreign National Koreans 80

제7장 출입국사범
Immigration Offenders

1 출입국사범 현황
Status of Immigration Offenders 84

제8장 **난민**
Refugees

Ⅰ. 난민 개요(Overview of Refugees)

1 난민 심사 현황
Status of Refugee Status Determination 88

2 난민 인정률 현황
Status of Recognition Rate of Refugee 89

3 연도별 난민 현황
Annual Trend of Refugee 89

4 국적별 난민 현황
Status of Refugee by Nationality 90

Ⅱ. 난민신청자 현황(Status of Refugee Applicants)

1 연도별 난민신청자 현황
Annual Trend of Refugee Applicants 91

2 국적별 난민신청자 현황
Status of Refugee Applicants by Nationality 91

3 사유별 난민신청자 현황
Status of Refugee Applicants by Reason 92

4 성별 난민신청자 현황
Status of Refugee Applicants by Sex 92

5 연령별 난민신청자 현황
Status of Refugee Applicants by Age 93

6 난민 신청 시 체류(합법/불법) 현황
Status of Refugee Applicants by Legal / Illegal when applied 93

Ⅲ. 난민인정자 현황(Status of Recognized Refugee)

1 연도별 난민인정자 현황
Annual Trend of Recognized Refugee 94

2 국적별 난민인정자 현황
Status of Recognized Refugee by Nationality 94

3 사유별 난민인정자 현황
Status of Recognized Refugee by Reason 95

C O N T E N T S

4 성별 난민인정자 현황
Status of Recognized Refugee by Sex 95

5 연령별 난민인정자 현황
Status of Recognized Refugee by Age 96

6 난민인정 신청 시 체류(합법/불법) 현황
Status of Recognized Refugee by Legal / Illegal when applied 96

Ⅳ. 인도적 체류허가자 현황
(Status of Humanitarian Status Holder)

1 연도별 인도적 체류허가자 현황
Annual Trend of Humanitarian Status Holder 97

2 국적별 인도적 체류허가자 현황
Status of Humanitarian Status Holder by Nationality 97

3 사유별 인도적 체류허가자 현황
Status of Humanitarian Status Holder by Reason 98

4 성별 인도적 체류허가자 현황
Status of Humanitarian Status Holder by Sex 98

5 연령별 인도적 체류허가자 현황
Status of Humanitarian Status Holder by Age 99

6 인도적 체류허가 신청 시 체류(합법/불법) 현황
Status of Humanitarian Status Holder by Legal / Illegal when applied 99

제9장 사회통합
Social Integration

1 사회통합프로그램 현황
Status of Social Integration Program 102

2 이민자 조기적응프로그램 현황
Status of Initial Adjustment Support Program 103

3 국제결혼안내프로그램 현황
Status of International Marriage Guidance Program 104

CONTENTS

2015 출입국·외국인정책 통계 세부현황

제1장
출입국자 현황
Status of Arrivals and Departures of People

Ⅰ. 항구별 출·입국자 현황 (Status of Arrivals and Departures of People by Ports)

1 국적·지역 및 항구별 내·외국인 입국자
Arrivals of Korean and non-Korean Nationals by Nationality/Region and Ports 106

2 국적·지역 및 항구별 내·외국인 출국자
Departures of Korean and non-Korean Nationals by Nationality/Region and Ports 146

Ⅱ. 외국인 출·입국자 현황 (Status of Arrivals and Departures of Non-Korean Nationals)

1 국적·지역 및 체류자격별 외국인 입국자
Arrivals of non-Korean Nationals by Nationality/Region and Sojourn Status 186

2 국적·지역 및 월별 외국인 입국자
Arrivals of non-Korean Nationals by Nationality/Region and Month 222

3 국적·지역 및 연령별 외국인 입국자(승무원 제외)
Arrivals of non-Korean Nationals by Nationality/Region and Age(Except Crew) 242

4 국적·지역 및 체류기간별 외국인 출국자(승무원 제외)
Departures of non-Korean Nationals by Nationality / Region and Period of Stay(Except Crew) 260

Ⅲ. 선박·항공기 출·입항 및 상륙허가 (Arrivals and Departures of Ships/Aircrafts and Landing Permission)

1 항구별 상륙허가자
People Granted Landing Permit by Ports 280

2 국적·지역별 상륙허가자
People Granted Landing Permit by Nationality/Region 282

3 항구별 출입항 선박 및 선원
Arrivals and Departures of Ships and Sailors by Harbors 288

4 공항별 출입항 항공기 및 승무원
Arrivals and Departures of Aircraft and Crew Members by Airports 289

C O N T E N T S

5 국적 · 지역별 출입항 선박 및 선원
Arrivals and Departures of Ships and Sailors by Nationality/Region 290

6 국적 · 지역별 출입항 항공기 및 승무원
Arrivals and Departures of Aircraft and Crew Members by Nationality/Region 294

Ⅳ. 사증발급 현황(Status of Visa Issuance)

1 사증발급허가 승인 현황
Status of Approval on Visa Issuance 296

2 사증발급인정서 발급 현황
Status of approval on a visa issuance certificate 302

제2장
체류외국인 현황
Status of Foreign Residents

Ⅰ. 체류외국인 현황(Status of Foreign Residents)

1 국적 · 지역 및 체류자격별 체류외국인 현황
Status of Foreign Residents by Nationality/Region and Sojourn Status 376

2 국적 · 지역 및 연령별 체류외국인 현황
Status of Foreign Residents by Nationality/Region and Age 412

Ⅱ. 등록외국인 현황(Status of Registered Foreigners)

1 국적 · 지역 및 체류자격별 등록외국인 현황
Status of Registered Foreigners by Nationality/Region and Sojourn Status 430

2 국적 · 지역 및 연령별 등록외국인 현황
Status of Registered Foreigners by Nationality/Region and Age 466

3 지역 및 국적 · 지역별 등록외국인 현황
Status of Registered Foreigners by Place of Residence and Nationality/Region 484

4 지역 및 연령별 등록외국인 현황
Status of Registered Foreigners by Place of Residence and Age 808

5 지역 및 체류자격별 등록외국인 현황
Status of Registered Foreigners by Place of Residence and Sojourn Status 844

Ⅲ. 단기체류외국인 현황(Status of Temporary Foreign Residents)

1 국적 · 지역 및 체류자격별 단기체류외국인 현황
Status of Temporary Foreign Residents by Nationality/Region and Sojourn Status 916

2 국적 · 지역 및 연령별 단기체류외국인 현황
Status of Temporary Foreign Residents by Nationality/Region and Age 952

Ⅳ. 유학생 관련 현황(Status of Foreign Students) 970

Ⅴ. 체류허가 및 신고 수리 현황
(Status of Residence Permit and Application Processing) 986

제3장
결혼이민자 현황
Status of Marriage Migrants

Ⅰ. 결혼이민자 현황(Status of Marriage Migrants)

1 국적 · 지역별 결혼이민자 현황
Status of Marriage Migrant by Nationality/Region 990

2 거주 지역별 결혼이민자 현황
Status of Marriage Migrant by Place of Stay 1004

제4장
국적 현황
Status of Nationality

Ⅰ. 국적 처리 현황(Status of Management of Nationality)

1 국적처리 연도별 추이
Annual Trend of Management of Nationality 1014

2 국적처리 국적 · 지역 및 취득유형별 현황
Status of Management of Nationality by Previous Nationality / Region and Acquisition Type 1016

3 국적처리 연령 및 취득유형별
Status of Management of Nationality by Age and Acquisition Type 1020

Ⅱ. 연도별 불허처리 현황(Annual Trend of Disapproval) 1022

C O N T E N T S

제5장
외국국적동포 현황
Status of Foreign National Koreans

Ⅰ. 거소신고 현황 (Status of Domestic Residency Reporting)

1 외국적동포거소신고 현황
Status of Foreign National Koreans' Report of Domestic Residence 1024

2 재외국민 거소신고 현황
Status of Overseas Korean Nationals' Report of Domestic Residence 1026

제6장
불법체류자 현황
Status of Illegal Foreign Residents

Ⅰ. 불법체류 외국인 현황 (Status of Illegal Foreign Residents)

1 체류자격별 불법체류외국인 현황
Status of Illegal Foreign Residents by Sojourn Status 1028

2 체류기간별 불법체류외국인 현황
Status of Illegal Foreign Residents by Period of Stay 1032

제7장
출입국사범 현황
Status of Immigration Offenders

Ⅰ. 위반자 처리 현황 (Status of Management of Immigration Offenders) 1036

별첨자료

별첨 1 외국인 체류자격(제12조관련) 1040

별첨 2 체류자격 세부분류 일람표 1046

Index 2015 출입국 · 외국인정책 통계연보 색인 1052

Arrivals and Departures

제1장 출입국자

1. 출입국자 통계 개요
Overview of Statistics of Arrivals and Departures

2. 국민 출국자 통계 개요
Overview of Departures of Korean

3. 외국인 입국자 통계 개요
Overview of Arrivals of non-Korean Nationals

4. 출입국자 연도별 현황
Annual Trend of Arrivals and Departures of People

2015 통계 세부현황

제1장 출입국자 현황

Ⅰ. 항구별 출 · 입국자 현황
1. 국적 · 지역 및 항구별 내 · 외국인 입국자 106
2. 국적 · 지역 및 항구별 내 · 외국인 출국자 146

Ⅱ. 외국인 출 · 입국자 현황
1. 국적 · 지역 및 체류자격별 외국인 입국자 186
2. 국적 · 지역 및 월별 외국인 입국자 222
3. 국적 · 지역 및 연령별 외국인 입국자(승무원 제외) 242
4. 국적 · 지역 및 체류기간별 외국인 출국자(승무원 제외) 260

Ⅲ. 선박 · 항공기 출 · 입항 및 상륙허가
1. 항구별 상륙허가자 280
2. 국적 · 지역별 상륙허가자 282
3. 항구별 출입항 선박 및 선원 288
4. 공항별 출입항 항공기 및 승무원 289
5. 국적 · 지역별 출입항 선박 및 선원 290
6. 국적 · 지역별 출입항 항공기 및 승무원 294

Ⅳ. 사증발급 현황
1. 사증발급허가승인 현황 296
2. 사증발급인정서 발급 현황 302

제1장

출입국자

Chapter 1. Arrivals and Departures

1 출입국자 통계 개요

Overview of Statistics of Arrivals and Departures

1) 출입국자 개황

2015년도 총 출입국자는 66,372,908명으로 사상 최고치를 이어 갔으며 전년 대비 7.7%(4,720,750명) 증가하였습니다.

2014년 대비 출입국자는 7.7%가 증가하였고, 국민은 19.5% 증가하였으나, 외국인은 5.8% 감소하였습니다. 국민과 외국인의 출입국자 구성비는 국민 58.9%, 외국인 41.1%입니다.

그동안 우리나라를 방문하는 외국인 입국자는 꾸준하게 증가하였으나, 2015년 5월 발생한 메르스 사태가 2015년 외국인 입국자 감소의 주된 원인으로 판단됩니다.

그림 1-1 전년대비 출입국자 수

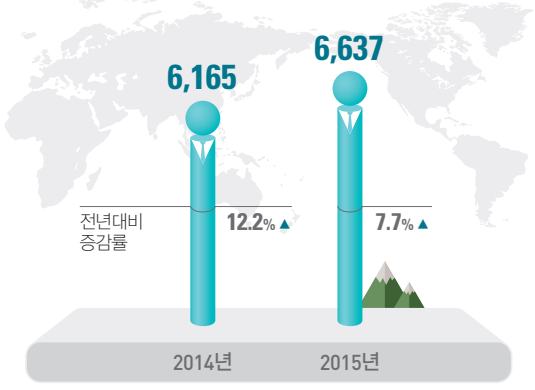

(단위 : 만 명)

그림 1-2 국민 · 외국인 구성비

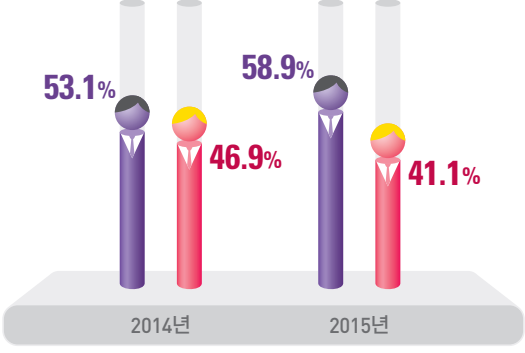

표 1-1 2015년도 출입국자

(단위 : 명)

내외국인 \ 출입국자		계	입국	출국	구성비
계	계	66,372,908	32,891,119	33,481,789	100%
	승객	60,054,078	30,033,201	30,020,877	
	승무원	6,318,830	2,857,918	3,460,912	
국민	소계	39,111,816	19,531,418	19,580,398	58.9%
	승객	36,228,736	18,073,114	18,155,622	
	승무원	2,883,080	1,458,304	1,424,776	
외국인	소계	27,261,092	13,359,701	13,901,391	41.1%
	승객	23,825,342	11,960,087	11,865,255	
	승무원	3,435,750	1,399,614	2,036,136	

2) 출입국자 연도별 추이

출입국자는 2005년에 3,200만 명을 넘어선 후 10년 만인 2015년에는 2배 이상 증가한 6,600만 명을 넘어섰으며, 이와 같은 증가 추세는 지속될 것으로 예상됩니다.

2010년 이후 내 · 외국인 모두 출입국자가 지속적으로 증가하는 추세를 보이고 있었으나, 외국인 출입국자는 2003년 이후 처음으로 감소하였습니다.

그림 1-3 연도별 내 · 외국인 출입국자 추이

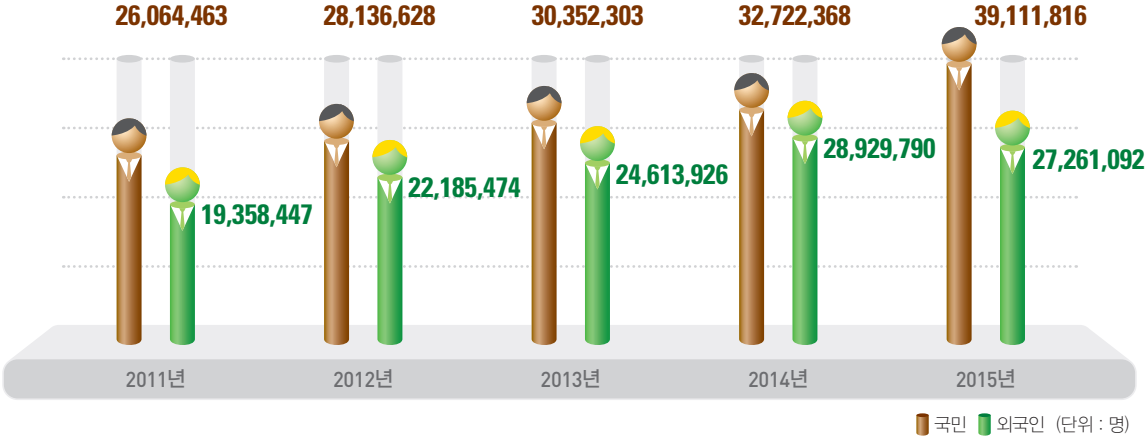

그림 1-4 연도별 출입국자 중 내외국인 비율

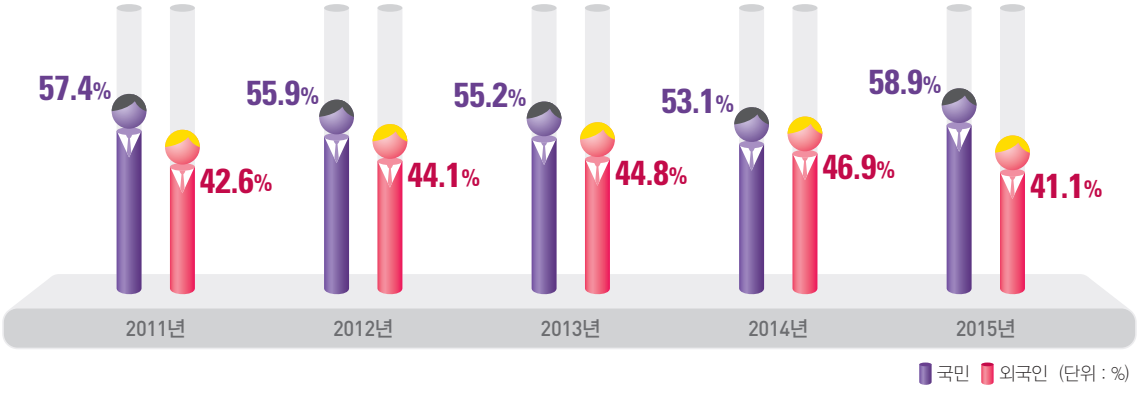

표 1-2 출입국자 연도별 추이

(단위 : 명)

구분 \ 연도		2011년	2012년	2013년	2014년	2015년
출입국자 수	계	45,422,910	50,322,102	54,966,229	61,652,158	66,372,908
	국민	26,064,463	28,136,628	30,352,303	32,722,368	39,111,816
	외국인	19,358,447	22,185,474	24,613,926	28,929,790	27,261,092
지난해 대비	계	105.7%	110.8%	109.2%	112.2%	107.7%
	국민	101.9%	108.0%	107.9%	107.8%	119.5%
	외국인	111.2%	114.6%	110.9%	117.5%	94.2%
지수 (2011년도 기준)	계	100%	110.8%	121.0%	135.7%	146.1%
	국민	100%	108.0%	116.5%	125.5%	150.1%
	외국인	100%	114.6%	127.1%	149.4%	140.8%

3) 항구별 출입국자 수

인천공항을 통한 출입국자가 44,887,219명으로 전체 출입국자의 67.6% 차지하였습니다.

국제공항만별 출입국자는 인천공항(4,488만 명), 김해공항(655만 명), 김포공항(420만 명), 제주공항(203만 명), 부산항(213만 명), 인천항(137만 명) 순이었습니다.

출입국자 증가율은 제주항이 2014년보다 2배 이상 증가하여 가장 많은 증가율을 보였으며, 대구공항, 무안공안, 김해공항도 20% 이상의 높은 증가율을 보였습니다. 한편 제주공항은 전년대비 952,030명(32%) 감소하였고 인천항, 부산항을 비롯한 대부분의 항만도 감소 추세를 보였습니다.

그림 1-5 항구별 출입국자 구성비율

❶ 인천공항	❷ 김해공항	❸ 김포공항	❹ 제주*	❺ 부산항	❻ 인천항
44,887,219	6,551,319	4,202,645	4,549,538	2,134,885	1,373,567

❼ 평택항	❽ 청주공항	❾ 대구공항	❿ 광양항	⓫ 기타
545,317	525,383	342,230	91,144	1,169,661

* 제주항 2,524,399명(3.8%)포함

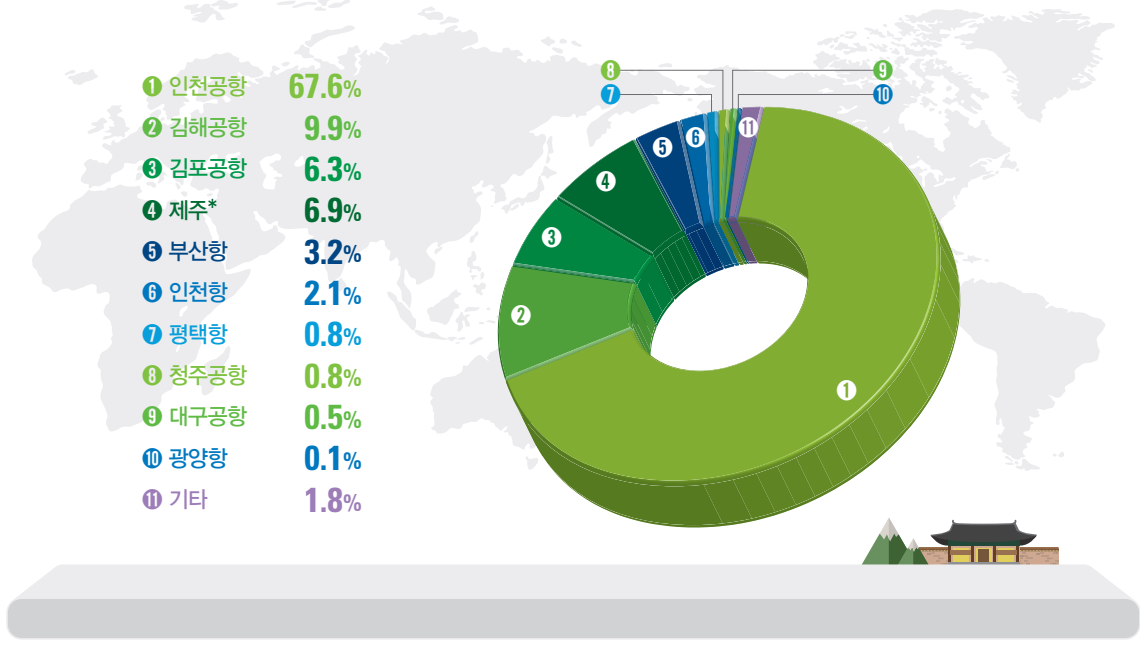

표 1-3 항구별 출입국자 현황

구분	2014년	2015년	
		계	구성비
계	61,652,158	66,372,908	100%
인천공항	41,081,371	44,887,219	67.63%
김해공항	5,416,793	6,551,319	9.87%
김포공항	4,247,007	4,202,645	6.33%
제주공항	2,977,169	2,025,139	3.05%
제주항	1,067,611	2,524,399	3.80%
부산항	2,314,521	2,134,885	3.22%
인천항	1,835,889	1,373,567	2.07%
평택항	555,938	545,317	0.82%
청주공항	483,069	525,383	0.79%
대구공항	226,382	342,230	0.52%
무안공항	148,374	188,702	0.28%
군산항	160,887	161,021	0.24%
울산항	165,641	160,956	0.24%
감천항	131,560	125,094	0.19%
양양공항	180,974	109,609	0.17%
광양항	225,506	91,144	0.14%
동해항	85,622	89,808	0.13%
오산공항	65,362	71,008	0.11%
여수항	70,931	70,451	0.11%
포항항	72,241	60,249	0.09%
창원항	33,574	34,616	0.05%
서산항	32,375	33,668	0.05%
거제항	16,140	14,509	0.02%
목포항	12,914	9,690	0.01%
통영항	8,792	8,347	0.01%
속초항	18,924	2,690	0.004%
기 타	16,591	29,243	0.04%

표 1-4 항구별 입국자 및 출국자 현황

구분	입국			출국		
	계	국민	외국인	계	국민	외국인
총 계	32,891,119	19,531,418	13,359,701	33,481,789	19,580,398	13,901,391
인천공항	22,432,630	14,654,452	7,778,178	22,454,589	14,704,265	7,750,324
김해공항	3,267,453	2,477,461	789,992	3,283,866	2,508,862	775,004
김포공항	2,109,502	1,166,051	943,451	2,093,143	1,128,799	964,344
제주공항	1,021,727	63,126	958,601	1,003,412	62,338	941,074
제주항	1,062,412	1,720	1,060,692	1,461,987	1,548	1,460,439
부산항	1,027,606	566,981	460,625	1,107,279	567,059	540,220
인천항	634,156	90,822	543,334	739,411	92,577	646,834
평택항	274,109	103,304	170,805	271,208	101,711	169,497
청주공항	261,545	67,290	194,255	263,838	67,402	196,436
대구공항	169,689	118,544	51,145	172,541	122,826	49,715
무안공항	94,163	56,436	37,727	94,539	58,432	36,107
군산항	81,278	33,434	47,844	79,743	32,604	47,139
울산항	81,550	32,698	48,852	79,406	28,485	50,921
감천항	62,118	5,560	56,558	62,976	4,558	58,418
양양공항	54,503	7,498	47,005	55,106	7,206	47,900
광양항	42,277	13,197	29,080	48,867	18,123	30,744
동해항	45,730	24,496	21,234	44,078	23,842	20,236
오산공항	36,785	354	36,431	34,223	419	33,804
여수항	34,770	14,433	20,337	35,681	14,287	21,394
포항항	32,170	4,421	27,749	28,079	4,593	23,486
창원항	16,520	2,994	13,526	18,096	4,100	13,996
서산항	18,479	12,046	6,433	15,189	11,189	4,000
거제항	5,220	3,457	1,763	9,289	4,838	4,451
목포항	4,570	1,728	2,842	5,120	1,716	3,404
통영항	3,864	2,704	1,160	4,483	2,137	2,346
속초항	1,388	2	1,386	1,302	3	1,299
기 타	14,905	6,209	8,696	14,338	6,479	7,859

4) 출 · 입항 항공기 및 선박

국내에 출 · 입항하는 항공기 수는 2010년 이후 지속적으로 증가 추세를 보이고 있습니다. 특히, 항공기 수는 2011년 283,040대에서 2015년 393,045대(38.9%)로 완연한 증가세를 보였으나, 선박 수는 2011년 168,025척에서 2015년 169,679척(1%)으로 큰 변화 없이 16만 척 수준을 유지하고 있습니다.

그림 1-6 연도별 출 · 입항 항공기 및 선박 증감 추이

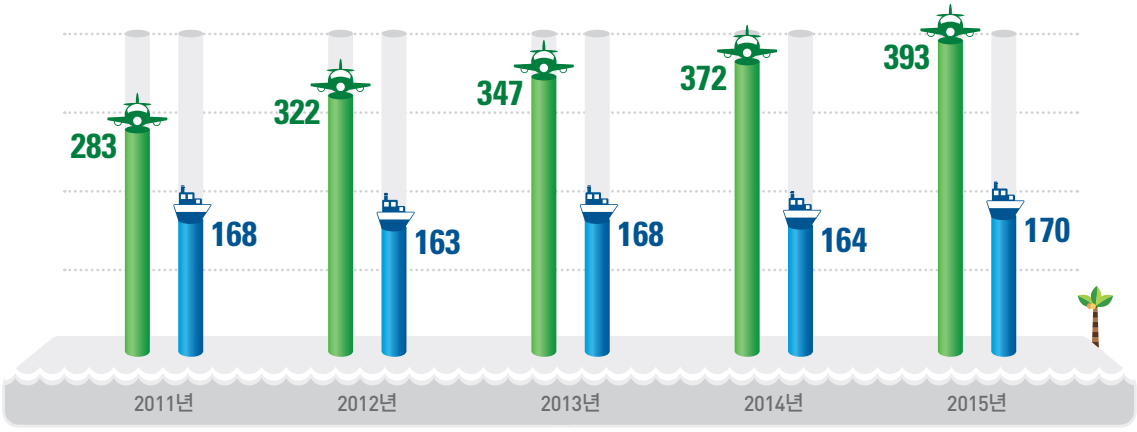

그림 1-7 연도별 선박의 증감 추이

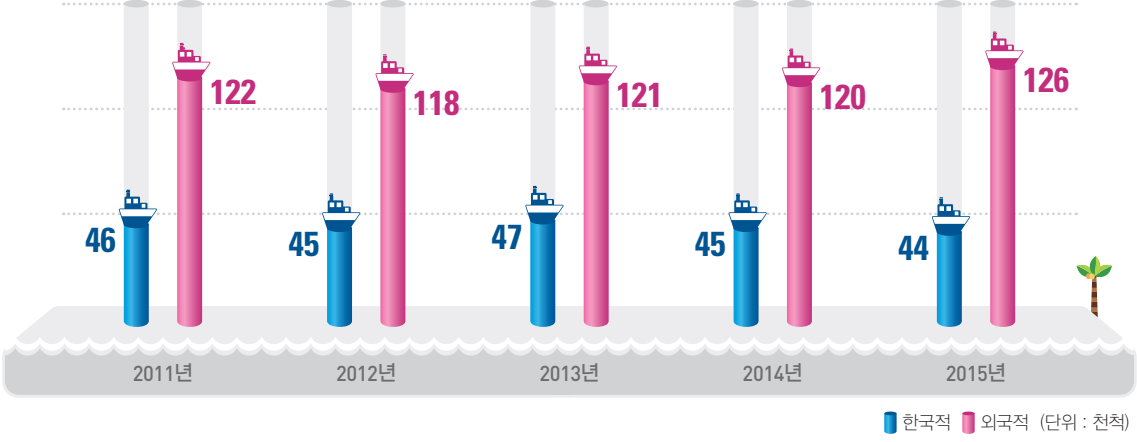

그림 1-8 연도별 항공기의 증감 추이

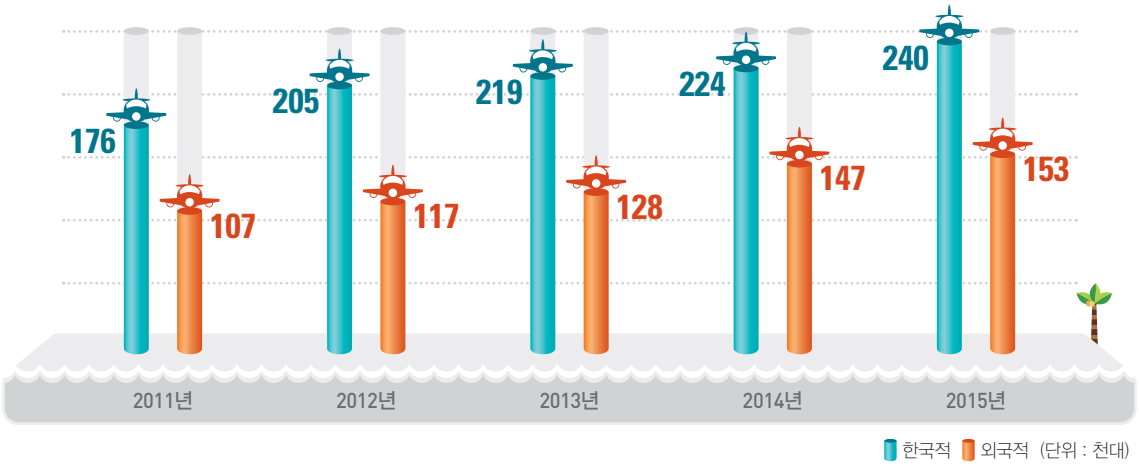

표 1-5 출 · 입항 항공기 및 선박

(단위 : 명)

연 도		대(척) 수			기(선)적별 구성비		전년대비(%)		
		계	한국적	외국적	한국적	외국적	계	한국적	외국적
2011년	계	451,065	222,142	228,923	49.2%	50.8%	105.7%	107.5%	104.0%
	항공기	283,040	176,181	106,859	62.2%	37.8%	108.5%	109.1%	107.5%
	선박	168,025	45,961	122,064	27.4%	72.6%	101.3%	102.0%	101.1%
2012년	계	484,843	250,326	234,517	51.6%	48.4%	107.5%	112.7%	102.4%
	항공기	322,126	205,272	116,854	63.7%	36.3%	113.8%	116.5%	109.4%
	선박	162,717	45,054	117,663	27.7%	72.3%	96.8%	98.0%	96.4%
2013년	계	515,492	266,647	248,845	51.7%	48.3%	106.3%	106.5%	106.1%
	항공기	347,606	219,522	128,084	63.2%	36.8%	107.9%	106.9%	109.6%
	선박	167,886	47,125	120,761	28.1%	71.9%	103.2%	104.6%	102.6%
2014년	계	536,131	268,911	267,220	50.2%	49.8%	104.0%	100.8%	107.4%
	항공기	371,754	224,266	147,488	60.3%	39.7%	106.9%	102.2%	115.1%
	선박	164,377	44,645	119,732	27.2%	72.8%	97.9%	94.7%	99.1%
2015년	계	562,724	284,489	278,235	50.6%	49.4%	105.0%	105.8%	104.1%
	항공기	393,045	240,467	152,578	61.2%	38.8%	105.7%	107.2%	103.5%
	선박	169,679	44,022	125,657	25.9%	74.1%	103.2%	98.6%	104.9%

2 국민 출국자 통계 개요

Overview of Departures of Korean

1) 연도별 추이

국민 출국자는 2010년 이후 계속해서 증가 추세를 보이고 있으며, 2015년 국민 출국자는 19,580,398명으로 2014년 16,372,830명 대비 20%(3,207,568명) 증가하였습니다.

그림 1-9 연도별 국민 출국자 증감 추이



(단위 : 천명)

표 1-6 국민 출국자 연도별 현황

(단위 : 명)

구분 / 연도	계	승객	승무원	계의 전년대비
2011년	13,019,134	11,885,121	1,134,013	101.7%
2012년	14,065,176	12,802,342	1,262,834	108.0%
2013년	15,155,660	13,834,472	1,321,188	107.7%
2014년	16,372,830	15,018,234	1,354,596	108.0%
2015년	19,580,398	18,155,622	1,424,776	119.6%

2) 월별 국민 출국자 추이

월별 국민 출국자는 여름 방학철인 8월이 1,858,376명으로 최고를 기록하였고, 이어 1월(1,857,777명), 12월(1,802,763명) 순이며, 6월은 1,393,103명으로 월별 최저를 기록하였습니다.

그림 1-10 월별 국민 출국자 증감 추이

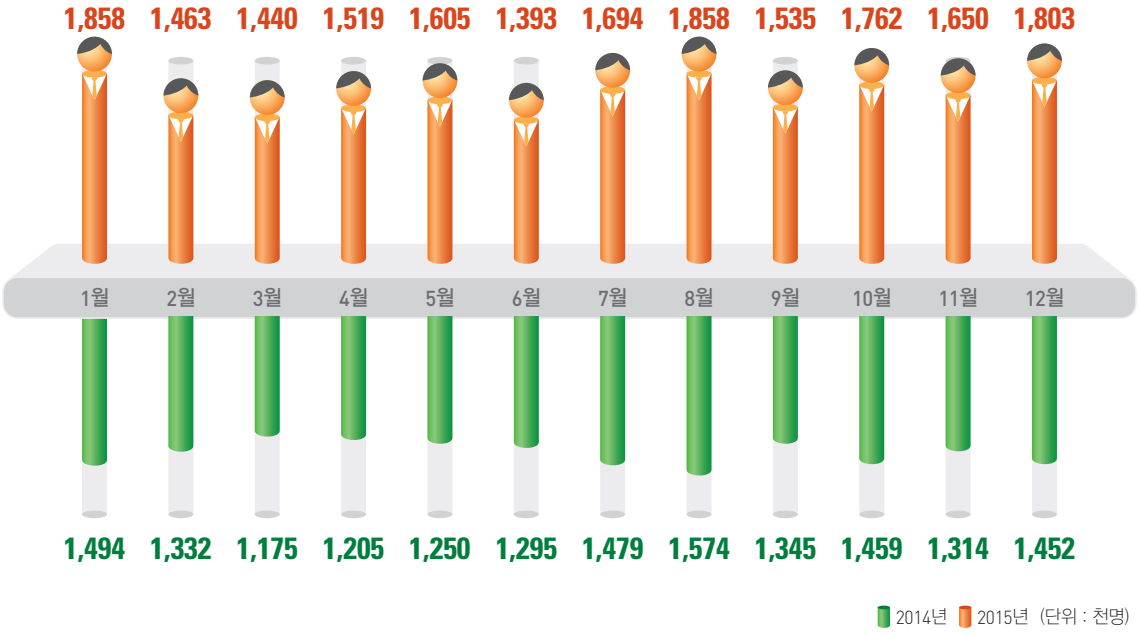

표 1-7 월별 국민 출국자 현황

(단위 : 명)

연도 / 월별	2014년	2015년	월별 구성비		전년대비
			2014년	2015년	
계	16,372,830	19,580,398	100%	100%	119.6%
1월	1,493,541	1,857,777	9.1%	11.3%	124.4%
2월	1,332,350	1,462,669	8.1%	8.9%	109.8%
3월	1,175,146	1,440,099	7.2%	8.8%	122.5%
4월	1,204,829	1,519,443	7.4%	9.3%	126.1%
5월	1,249,548	1,605,216	7.6%	9.8%	128.5%
6월	1,294,531	1,393,103	7.9%	8.5%	107.6%
7월	1,478,521	1,693,506	9.0%	10.3%	114.5%
8월	1,574,238	1,858,376	9.6%	11.4%	118.0%
9월	1,345,198	1,534,618	8.2%	9.4%	114.1%
10월	1,459,050	1,762,405	8.9%	10.8%	120.8%
11월	1,313,549	1,650,423	8.0%	10.1%	125.6%
12월	1,452,329	1,802,763	8.9%	11.0%	124.1%

3) 남녀의 연령에 따른 분류

승무원을 제외한 국민 출국자의 성별 구성비는 남성이 52.2%, 여성이 47.8%로 전년과 비슷하였으며, 가장 큰 성별 차이를 보인 연령대는 20대로 남성이 39.7%(1,257,964명), 여성이 60.3%(1,910,302명)이었습니다.

연령대별로는 30대 21.7%(3,940,884명), 40대 20.4%(3,703,238명), 50대 18%(3,269,047명) 순이며, 남성은 30대가 23.6%(2,233,572명)로 가장 많았고, 여성은 20대가 22%(1,910,302명)로 가장 많았습니다.

그림 1-11 국민 출국자 연령별 구성비율

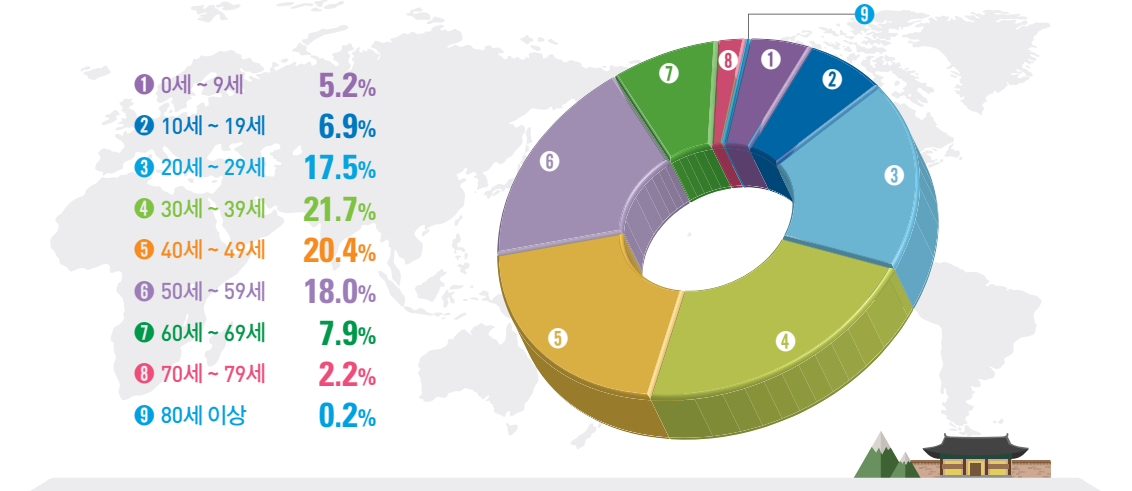

※ 승무원 제외

그림 1-12 국민출국자 연령별 · 성별 현황

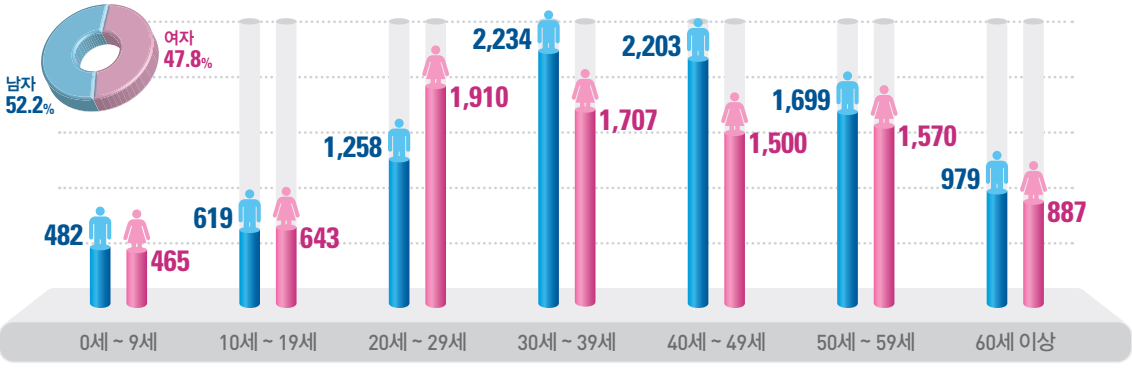

※ 승무원 제외

(단위 : 천명)

표 1-8 연령 및 성별 국민 출국자 현황

※ 승무원 제외 (단위 : 명)

구분	2014년			2015년			
	계	남	여	계(전년대비)		남	여
계	15,018,234	8,082,540	6,935,694	18,155,622	(120.9%)	9,473,582	8,682,040
0세~9세	732,284	374,349	357,935	946,838	(129.3%)	482,045	464,793
10세~19세	983,265	486,863	496,402	1,261,270	(128.3%)	618,681	642,589
20세~29세	2,513,209	1,016,007	1,497,202	3,168,266	(126.1%)	1,257,964	1,910,302
30세~39세	3,421,642	1,990,760	1,430,882	3,940,884	(115.2%)	2,233,572	1,707,312
40세~49세	3,149,174	1,941,043	1,208,131	3,703,238	(117.6%)	2,203,155	1,500,083
50세~59세	2,715,476	1,463,764	1,251,712	3,269,047	(120.4%)	1,699,038	1,570,009
60세~69세	1,142,995	607,897	535,098	1,428,645	(125.0%)	741,079	687,566
70세~79세	330,317	186,291	144,026	398,683	(120.7%)	217,831	180,852
80세 이상	29,872	15,566	14,306	38,751	(129.7%)	20,217	18,534

3 외국인 입국자 통계 개요

Overview of Arrivals of non-Korean Nationals

1) 연도별 추이

외국인 입국자는 2010년 이후 매년 10% 내외의 증가 추세를 보이고 있었으나, 2015년에는 13,359,701명으로 2014년에 비해 904,807명(6.3%) 감소하였습니다.

그림 1-13 연도별 외국인 입국자 증가 추이

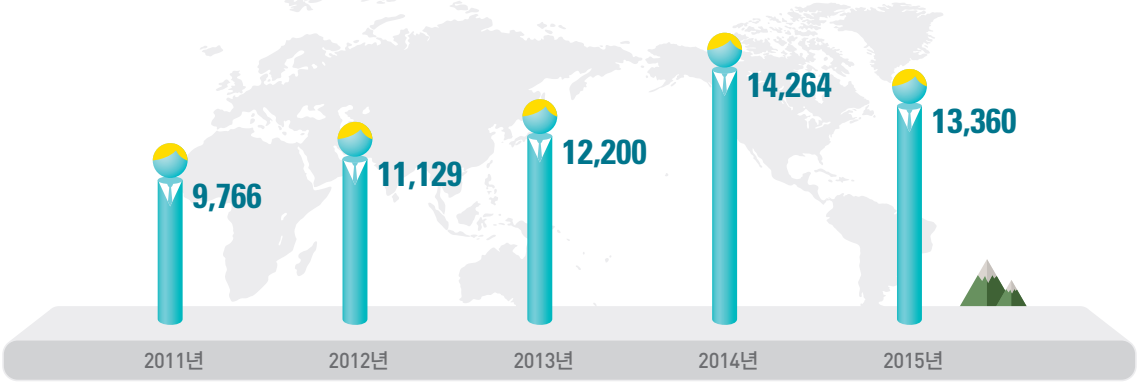

(단위 : 천명)

표 1-9 연도별 외국인 입국자 증감 현황

(단위 : 명)

구분 / 연도	계	승객	승무원	계의 전년대비
2011년	9,765,902	8,666,503	1,099,399	111.4%
2012년	11,129,305	10,121,950	1,007,355	114.0%
2013년	12,200,473	10,678,334	1,522,139	109.6%
2014년	14,264,508	12,682,019	1,582,489	116.9%
2015년	13,359,701	11,960,087	1,399,614	93.7%

2) 체류자격에 따른 분류

체류자격별 외국인 입국자는 관광통과(B-2)가 34.7%(4,632,593명)로 가장 많았으며, 그 다음은 단기방문(C-3) 27.2%(3,635,898명)입니다.

외국인 입국자 중 전년대비 가장 많은 증가율을 보인 것은 일반연수(D-4)로 37.1%를 차지하였으며, 그 다음은 단기방문(C-4) 31.3%, 방문동거(F-1) 20.1%, 거주((F-2) 18.3% 등의 증가율을 보였습니다.

그림 1-14 체류자격별 외국인 입국자 구성비율

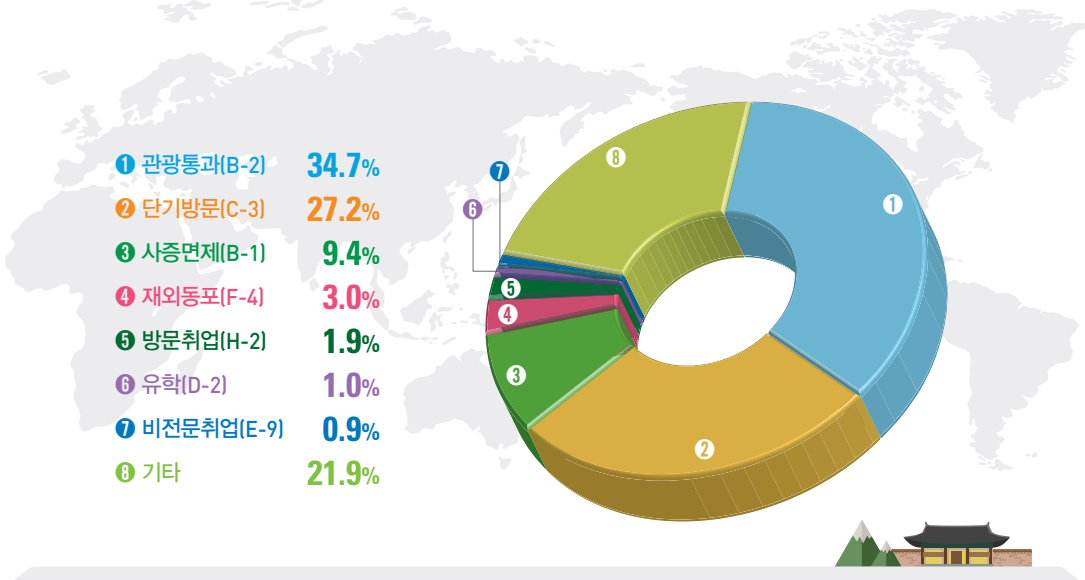

※ 기타 속에는 여러 체류자격 뿐만 아니라 승무원, 관광상륙(T-1)도 포함되어 있음

표 1-10 체류자격별 외국인 입국자 현황

(단위 : 명)

체류자격	2014년 입국자수	2015년		
		입국자수	구성비	전년대비
계	14,264,508	13,359,701	100%	93.7%
외교(A-1)	13,410	13,952	0.1%	104.0%
공무(A-2)	29,374	30,307	0.2%	103.2%
사증면제(B-1)	1,426,293	1,249,506	9.4%	87.6%
관광통과(B-2)	5,335,626	4,632,593	34.7%	86.8%
단기방문(C-3)	3,725,073	3,635,898	27.2%	97.6%
단기취업(C-4)	9,302	12,218	0.1%	131.3%
유학(D-2)	117,836	140,160	1.0%	118.9%
일반연수(D-4)	45,624	62,550	0.5%	137.1%
주재(D-7)	9,103	8,991	0.1%	98.8%
기업투자(D-8)	40,550	40,795	0.3%	100.6%
무역경영(D-9)	38,867	33,958	0.3%	87.4%
교수(E-1)	7,323	7,555	0.1%	103.2%
회화지도(E-2)	34,567	32,299	0.2%	93.4%
연구(E-3)	9,670	9,810	0.1%	101.4%
예술흥행(E-6)	4,710	4,596	0.0%	97.6%
특정활동(E-7)	39,260	43,300	0.3%	110.3%
비전문취업(E-9)	115,294	123,433	0.9%	107.1%
선원취업(E10)	9,574	9,431	0.1%	98.5%
방문동거(F-1)	41,043	49,310	0.4%	120.1%
거주(F-2)	30,189	35,728	0.3%	118.3%
동반(F-3)	40,173	43,222	0.3%	107.6%
재외동포(F-4)	349,137	405,948	3.0%	116.3%
영주(F-5)	101,184	118,553	0.9%	117.2%
결혼이민(F-6)	98,364	106,318	0.8%	108.1%
방문취업(H-2)	278,600	259,484	1.9%	93.1%
기 타	2,314,362	2,249,786	16.8%	97.2%

※ 기타 속에는 여러 체류자격 뿐만 아니라 승무원, 관광상륙(T-1)도 포함되어 있음

3) 월별 추이

2015년도 외국인 입국자를 월별로 보면 4월에 1,390,633명이 입국하여 월간 사상 최고를 기록하였고, 이어 10월 1,389,128명, 5월 1,340,531명 순이며, 7월에는 644,857명이 입국하여 월간 최저를 기록하였습니다.

분기별로는 4/4분기(10월~12월)가 전체의 27.4%(3,666,069명)를 기록한 반면, 3/4분기에는 2,951,489명이 입국하여 22.1%로 분기별 최저였습니다.

그림 1-15 월별 외국인 입국자 증감 추이

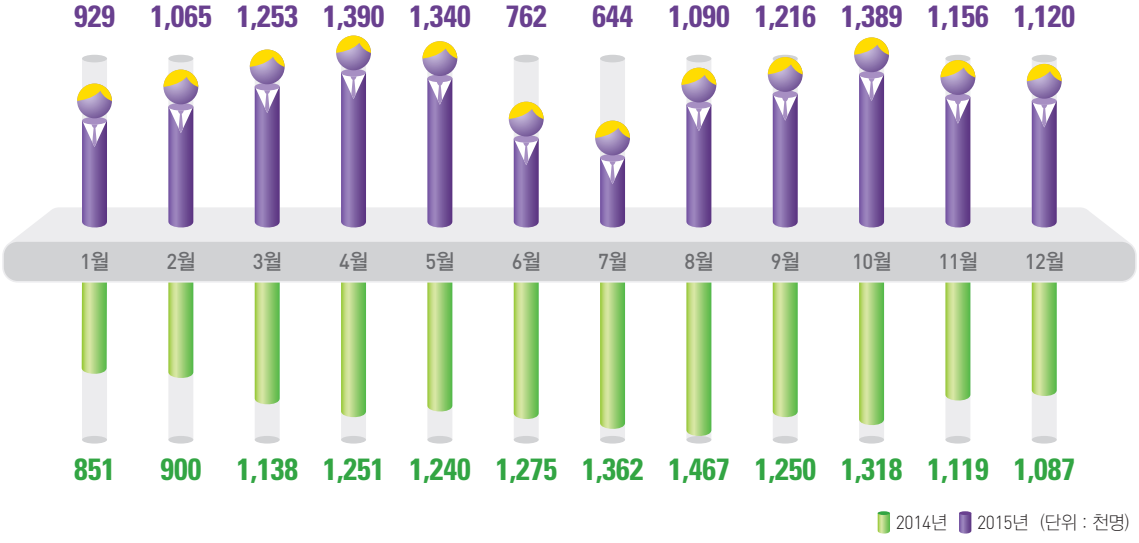

표 1-11 월별 외국인 입국자 현황

(단위 : 명)

구분	2014년		2015년		
	입국자	구성비	입국자	구성비	전년대비
계	14,264,508	100.0%	13,359,701	100.0%	93.7%
1월	851,018	6.0%	929,459	7.0%	109.2%
2월	900,721	6.3%	1,065,059	8.0%	118.2%
3월	1,138,863	8.0%	1,253,519	9.4%	110.1%
4월	1,251,485	8.8%	1,390,633	10.4%	111.1%
5월	1,240,837	8.7%	1,340,531	10.0%	108.0%
6월	1,275,695	8.9%	762,942	5.7%	59.8%
7월	1,362,423	9.6%	644,857	4.8%	47.3%
8월	1,467,386	10.3%	1,090,496	8.2%	74.3%
9월	1,250,600	8.8%	1,216,136	9.1%	97.2%

구분	2014년		2015년		
	입국자	구성비	입국자	구성비	전년대비
10월	1,318,671	9.2%	1,389,128	10.4%	105.3%
11월	1,119,138	7.8%	1,156,785	8.7%	103.4%
12월	1,087,671	7.6%	1,120,156	8.4%	103.0%

4) 국적 · 지역에 따른 분류

2015년도 외국인 입국자를 국적 · 지역별로 살펴보면 중국인 46.1% (6,154,730명), 일본인 13.9% (1,859,190명), 미국인 6.4%(859,361명), 타이완인 5.1%(551,362명), 홍콩인 3.9% (524,116명) 등의 순이었습니다.

2014년 대비 국적별 외국인 입국자들이 대부분 감소하였으나, 증가율을 나타낸 국가는 베트남 17.4%, 멕시코 7.6%, 나이지리아 6.8% 프랑스 4.3% 등의 순이었습니다.

표 1-12 국적 · 지역별 외국인 입국자 현황

(단위 : 명)

국적 · 지역	입국자수	구성비	전년대비	국적 · 지역	입국자수	구성비	전년대비
계	13,359,701	100%	93.7%	유럽주	816,921	6.11%	95.2%
아시아주	11,256,021	84.25%	92.9%	영국	124,833	0.93%	94.2%
일본	1,859,190	13.92%	80.8%	러시아	190,934	1.43%	88.0%
중국	6,154,730	46.07%	98.1%	독일	101,251	0.76%	99.7%
타이완	551,362	5.06%	81.5%	프랑스	85,093	0.64%	104.3%
홍콩	524,116	3.92%	93.8%	이탈리아	46,449	0.35%	95.5%
타이	375,021	3.52%	79.9%	네덜란드	28,691	0.21%	94.1%
말레이시아	223,782	1.68%	91.4%	스웨덴	17,003	0.13%	98.6%
싱가포르	160,402	1.20%	79.7%	기타	222,667	1.66%	97.3%
필리핀	412,197	3.09%	93.1%	오세아니아주	169,637	1.27%	94.5%
베트남	199,323	1.49%	117.4%	오스트레일리아	134,357	1.01%	94.5%
인도네시아	194,472	1.46%	93.0%	뉴질랜드	28,806	0.22%	92.5%
기타	601,426	2.86%	105.8%	기타	6,474	0.05%	107.1%
아메리카주	1,069,193	8.00%	100.6%	아프리카주	45,956	0.34%	101.3%
미국	859,361	6.43%	100.4%	남아프리카공화국	10,331	0.08%	92.9%
캐나다	147,715	1.11%	99.5%	이집트	7,600	0.06%	103.1%
브라질	15,756	0.12%	99.6%	나이지리아	3,598	0.03%	106.8%
멕시코	14,248	0.11%	107.6%	기타	24,427	0.18%	103.8%
기타	32,113	0.24%	109.6%	기타(무국적 등)	1,973	0.01%	90.4%

5) 남녀의 연령에 따른 분류

승무원을 제외한 외국인 입국자의 성별 구성비는 여성이 55.6%(6,651,486명), 남성 44.4%(5,308,601명)를 차지하였으며, 성별 구성비 중 가장 큰 차이를 보인 연령대는 20대로 여성 64.3%, 남성 35.7%였습니다.

외국인 입국자를 연령대별로 보면 20대가 24.8%(2,968,267명)로 가장 많고, 30대가 22.5%(2,694,544명), 40대 18%(2,154,017명) 순이며, 성별로 입국자가 가장 많은 연령대를 보면 남성은 30대로 1,242,907명, 여성은 20대로 1,907,975명이었습니다.

그림 1-16 연령별 · 성별 외국인 입국자 현황

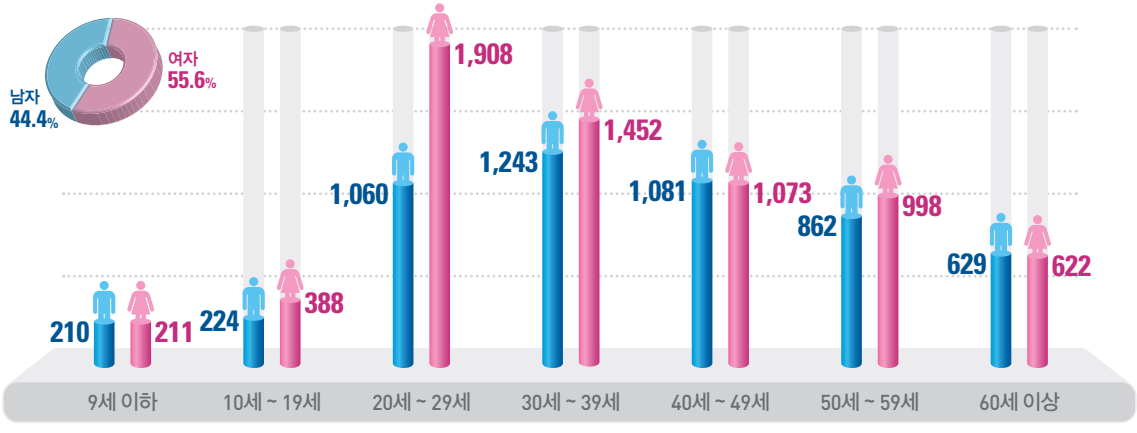

※ 승무원 제외

(단위 : 천명)

표 1-13 성별 및 연령별 외국인 입국자 현황

※ 승무원 제외 (단위 : 천명)

구분 / 연령	계	남자	여자	구성비(연령)
계	11,960	5,309	6,651	100%
9세 이하	421	210	211	3.5%
10세 ~ 19세	612	224	388	5.1%
20세 ~ 29세	2,968	1,060	1,908	24.8%
30세 ~ 39세	2,695	1,243	1,452	22.5%
40세 ~ 49세	2,154	1,081	1,073	18.0%
50세 ~ 59세	1,860	862	998	15.6%
60세 이상	1,251	629	622	10.5%

6) 출국 외국인의 체류기간별 분류

2015년도 승무원을 제외한 외국인 출국자는 11,865,255명으로 체류기간에 따라 5일 이하가 67.5%(8,004,784명), 6일~10일 이하가 9%(1,062,341명)이었으며, 외국인의 88.3%가 3개월 미만 단기 체류 후 출국하는 것으로 나타났습니다.

그림 1-17 출국 외국인의 체류기간별 현황

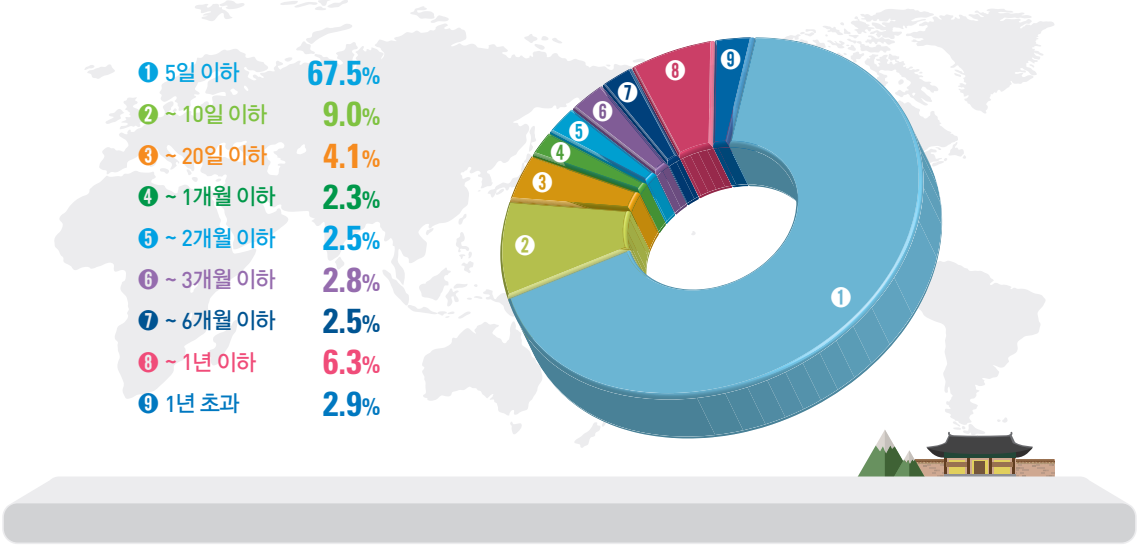

표 1-14 출국 외국인의 체류기간별 현황

※ 승무원 제외 (단위 : 명)

구분	2014년 출국자수	2015년		
		출국자수	구성비	전년대비
계	12,663,518	11,865,255	100.0%	93.7%
5일 이하	8,823,514	8,004,784	67.5%	90.7%
~ 10일 이하	1,168,759	1,062,341	9.0%	90.9%
~ 20일 이하	484,372	485,489	4.1%	100.2%
~ 1개월 이하	277,781	276,163	2.3%	99.4%
~ 2개월 이하	266,271	299,681	2.5%	112.5%
~ 3개월 이하	291,158	335,463	2.8%	115.2%
~ 6개월 이하	275,081	301,994	2.5%	109.8%
~ 1년 이하	782,103	753,102	6.3%	96.3%
1년 초과	294,479	346,238	2.9%	117.6%

4 출입국자 연도별 현황

Annual Trend of Arrivals and Departures of People

표 1-15 출입국자 연도별 현황

(단위 : 명)

연도	계	입 국					출 국				
		소계	승객(입국)		승무원(입국)		소계	승객(출국)		승무원(출국)	
			국민	외국인	국민	외국인		국민	외국인	국민	외국인
60년	33,984	18,402	9,727	8,675	-	-	15,582	7,856	7,726	-	-
61년	38,840	17,994	8,605	9,389	-	-	20,846	11,245	9,601	-	-
62년	48,697	22,763	9,944	12,819	-	-	25,934	12,682	13,252	-	-
63년	63,933	29,406	12,677	16,729	-	-	34,527	16,012	18,515	-	-
64년	81,504	36,693	21,344	15,349	-	-	44,811	26,964	17,847	-	-
65년	95,600	45,078	20,332	24,746	-	-	50,522	28,088	22,434	-	-
66년	182,833	86,349	30,438	55,911	-	-	96,484	47,586	48,898	-	-
67년	229,568	113,236	42,717	70,519	-	-	116,332	53,578	62,754	-	-
68년	274,994	134,555	56,274	78,281	-	-	140,439	67,281	73,158	-	-
69년	317,294	156,955	63,462	93,493	-	-	160,339	72,311	88,028	-	-
70년	859,228	423,247	92,109	116,099	92,635	122,404	435,981	106,921	113,724	92,810	122,526
71년	1,027,978	501,191	99,345	164,654	104,419	132,773	526,787	121,691	168,863	104,518	131,715
72년	1,343,129	655,042	107,275	289,125	123,143	135,499	688,087	136,782	289,750	126,459	135,096
73년	2,026,090	990,129	133,996	554,115	147,313	154,705	1,035,961	171,825	559,949	150,152	154,035
74년	1,880,333	914,027	155,569	441,557	166,301	150,600	966,306	199,532	445,965	170,199	150,610
75년	1,986,295	968,122	166,020	464,507	184,580	153,015	1,018,173	212,233	467,332	187,768	150,840
76년	2,485,888	1,208,087	197,549	658,467	197,145	154,926	1,277,801	260,181	665,285	197,751	154,584
77년	2,832,372	1,379,003	241,085	760,470	199,682	177,766	1,453,369	315,020	759,536	201,401	177,412
78년	3,326,886	1,670,368	318,527	950,085	218,674	183,082	1,656,518	387,889	868,063	221,090	179,476
79년	3,584,134	1,763,951	386,377	985,810	233,167	158,597	1,820,183	438,449	986,927	235,598	159,209
80년	3,311,118	1,616,110	421,127	827,258	226,181	141,544	1,695,008	496,240	827,425	229,536	141,807
81년	3,775,890	1,842,862	506,824	939,955	239,143	156,940	1,933,028	596,448	940,976	239,539	156,065
82년	4,043,018	1,993,293	605,361	980,317	241,526	166,089	2,049,725	665,773	978,414	239,626	165,912
83년	4,180,099	2,072,911	625,893	1,031,394	238,743	176,881	2,107,188	656,652	1,037,283	237,420	175,833
84년	4,402,195	2,191,994	647,106	1,132,632	241,399	170,857	2,210,201	663,106	1,134,615	243,326	169,154
85년	4,640,961	2,312,629	642,171	1,267,872	224,743	177,843	2,328,332	660,864	1,263,336	225,472	178,660

연도	계	입 국					출 국				
		소계	승객(입국)		승무원(입국)		소계	승객(출국)		승무원(출국)	
			국민	외국인	국민	외국인		국민	외국인	국민	외국인
86년	5,091,902	2,538,126	637,887	1,472,811	228,171	199,257	2,553,776	654,159	1,469,560	231,578	198,479
87년	5,686,447	2,822,417	706,798	1,648,535	241,685	225,399	2,864,030	749,919	1,648,670	242,448	222,993
88년	7,121,961	3,538,934	957,122	1,911,270	409,343	261,199	3,583,027	1,005,320	1,908,156	408,645	260,906
89년	8,830,055	4,391,767	1,472,789	2,187,246	430,041	301,691	4,438,288	1,529,048	2,183,740	425,076	300,424
90년	10,059,356	5,007,301	1,829,007	2,349,693	458,444	370,157	5,052,055	1,882,400	2,351,900	450,390	367,365
91년	11,046,878	5,524,831	2,122,095	2,492,824	460,673	449,239	5,522,047	2,165,725	2,450,847	456,312	449,163
92년	11,560,896	5,763,118	2,318,573	2,498,823	435,572	510,150	5,797,778	2,353,889	2,499,010	435,775	509,104
93년	12,288,084	6,124,695	2,696,655	2,568,494	335,952	523,594	6,163,389	2,741,500	2,582,649	332,063	507,177
94년	14,204,548	7,094,657	3,421,851	2,775,473	299,104	598,229	7,109,891	3,478,199	2,743,435	299,941	588,316
95년	16,010,323	7,994,825	4,083,986	2,923,642	346,300	640,897	8,015,498	4,155,799	2,879,797	352,277	627,625
96년	17,709,175	8,848,003	4,902,155	2,880,332	380,882	684,634	8,861,172	4,960,735	2,808,610	391,239	700,588
97년	18,058,875	9,057,477	4,865,931	3,088,889	410,957	691,700	9,001,398	4,858,135	3,045,444	417,048	680,771
98년	14,975,213	7,431,132	2,963,308	3,506,154	357,805	603,865	7,544,081	3,026,715	3,549,981	366,483	600,902
99년	18,192,016	9,082,027	4,191,134	3,920,909	360,492	609,492	9,109,989	4,268,102	3,853,998	391,833	596,056
00년	21,801,568	10,898,712	5,011,292	4,370,596	674,691	842,133	10,902,856	5,115,359	4,253,700	679,685	854,112
01년	22,643,377	11,297,589	5,592,711	4,275,696	676,927	752,255	11,345,788	5,696,313	4,205,234	682,942	761,299
02년	25,146,563	12,571,851	6,621,475	4,392,725	745,706	811,945	12,574,712	6,693,029	4,325,509	748,030	808,144
03년	23,972,928	11,969,026	6,566,323	3,849,950	745,108	807,645	12,003,902	6,643,337	3,826,377	742,751	791,437
04년	29,609,460	14,788,664	8,214,672	4,929,517	823,447	821,028	14,820,796	8,322,632	4,877,109	816,682	804,373
05년	32,638,035	16,274,277	9,396,083	5,179,848	869,667	828,679	16,363,758	9,500,982	5,180,262	871,427	811,087
06년	35,851,121	17,945,995	10,752,918	5,321,593	951,821	919,663	17,905,126	10,894,756	5,185,816	938,755	885,799
07년	39,833,724	19,979,129	12,494,039	5,491,128	1,059,833	934,129	19,854,595	12,590,606	5,342,575	1,029,897	891,517
08년	38,203,620	19,186,075	11,316,190	5,897,517	1,046,073	926,295	19,017,545	11,292,385	5,820,493	1,022,836	881,831
09년	35,206,504	17,616,268	8,769,460	6,942,183	1,012,810	891,815	17,590,236	8,806,670	6,913,173	998,055	872,338
10년	42,988,101	21,545,183	11,682,112	7,774,645	1,096,156	992,270	21,442,918	11,737,190	7,669,426	1,070,169	966,133
11년	45,422,910	22,811,231	11,874,194	8,666,503	1,171,135	1,099,399	22,611,679	11,885,121	8,550,194	1,134,013	1,042,351
12년	50,322,102	25,200,757	12,755,402	10,121,950	1,316,050	1,007,355	25,121,345	12,802,342	10,064,851	1,262,834	991,318
13년	54,966,229	27,397,116	13,812,061	10,678,334	1,384,582	1,522,139	27,569,113	13,834,472	10,563,832	1,321,188	1,849,621
14년	61,652,158	30,614,046	14,953,099	12,682,019	1,396,439	1,582,489	31,038,112	15,018,234	12,663,518	1,354,596	2,001,764
15년	66,372,908	32,891,119	18,073,114	11,960,087	1,458,304	1,399,614	33,481,789	18,155,622	11,865,255	1,424,776	2,036,136

Foreign Residents

제2장 체류외국인

1. 체류외국인 개황
Overview of Foreign Residents

2. 체류자격별 현황
Status of Foreign Residents by Sojourn Status

3. 취업자격 체류외국인 현황
Status of Foreign Residents by Sojourn Status eligible for Employment

4. 국적·지역별 체류외국인 현황
Status of Foreign Residents by Nationality / Region

2015 통계 세부현황

제2장 체류외국인 현황

Ⅰ. 체류외국인 현황
1. 국적 · 지역 및 체류자격별 체류외국인 현황 376
2. 국적 · 지역 및 연령별 체류외국인 현황 412

Ⅱ. 등록외국인 현황
1. 국적 · 지역 및 체류자격별 등록외국인 현황 430
2. 국적 · 지역 및 연령별 등록외국인 현황 466
3. 지역 및 국적 · 지역별 등록외국인 현황 484
4. 지역 및 연령별 등록외국인 현황 808
5. 지역 및 체류자격별 등록외국인 현황 844

Ⅲ. 단기체류외국인 현황
1. 국적 · 지역 및 체류자격별 단기체류외국인 현황 916
2. 국적 · 지역 및 연령별 단기체류외국인 현황 952

Ⅳ. 유학생 관련 현황 970

Ⅴ. 체류허가 및 신고 수리 현황 986

제2장

체류외국인

Chapter 2. Foreign Residents

1 체류외국인 개황

Overview of Foreign Residents

2015년 말 기준 국내 체류외국인은 1,899,519명으로 2014년 대비 5.7% (101,901명) 증가하였고, 최근 5년간 매년 8.6%의 증가율을 보이고 있습니다.

전체 인구 대비 체류외국인 비율은 2011년 2.75%에서 2015년 3.69%로 매년 증가하고 있습니다.

국적 · 지역별로는 중국이 955,871명(50.3%)으로 가장 많았고, 미국 138,660명(7.3%), 베트남 136,758명(7.2%), 태국 93,348명(4.9%) 등의 순이었습니다.

표 2-1 인구대비 체류외국인 현황

(단위 : 명)

구분 \ 연도	2011년	2012년	2013년	2014년	2015년
체류외국인	1,395,077	1,445,103	1,576,034	1,797,618	1,899,519
인구	50,734,284	50,948,272	51,141,463	51,327,916	51,529,338
인구대비 체류외국인 비율	2.75%	2.84%	3.08%	3.50%	3.69%

※ 인구는 통계청(KOSIS)의 "주민등록인구통계" 자료를 인용하였음.

표 2-2 장단기 체류외국인 현황

(단위 : 명)

구분 \ 연도	2011년	2012년	2013년	2014년	2015년
계 (전년대비)	1,395,077 (110.6%)	1,445,103 (103.6%)	1,576,034 (109.1%)	1,797,618 (114.1%)	1,899,519 (105.7%)
장기	1,117,481	1,120,599	1,219,192	1,377,945	1,467,873
단기	277,596	324,504	356,842	419,673	431,646

※ 장기체류외국인 수 : 등록외국인 수 + 외국국적동포 거소신고자 수

2 체류자격별 현황

Status of Foreign Residents by Sojourn Status

재외동포(F-4), 방문동거(F-1), 영주(F-5)자격이 전년도에 비해 큰 폭으로 증가하였으며, 최근 외국인 관광객 증가를 반영하듯 관광통과(B-2), 단기종합(C-3)자격도 증가하고 있습니다. 고용허가제 비전문취업(E-9) 및 유학(D-2) · 일반연수(D-4)자격도 매년 증가하고 있습니다.

표 2-3 체류외국인 자격별 · 연도별 현황

(단위 : 명)

구분 \ 연도	2011년	2012년	2013년	2014년	2015년
계	1,395,077	1,445,103	1,576,034	1,797,618	1,899,519
사증면제(B-1)	36,639	41,934	47,890	93,619	95,427
관광통과(B-2)	88,976	91,324	87,908	96,113	104,287
단기종합(C-3)	68,104	123,630	131,951	146,357	154,105
단기취업(C-4)	679	377	460	593	685
유 학(D-2)	68,039	64,030	60,466	61,257	66,334
기술연수(D-3)	4,324	3,854	3,648	3,507	3,497
일반연수(D-4)	36,819	22,195	23,005	27,000	31,810
종 교(D-6)	1,592	1,557	1,770	1,855	1,727
주 재(D-7)	1,646	1,563	1,659	1,593	1,492
기업투자(D-8)	7,405	7,122	6,053	6,026	5,924
무역경영(D-9)	4,472	4,854	8,272	8,856	7,236
교 수(E-1)	2,474	2,631	2,637	2,664	2,612
회화지도(E-2)	22,541	21,603	20,030	17,949	16,144
연 구(E-3)	2,606	2,820	2,997	3,195	3,145
예술흥행(E-6)	4,246	4,528	4,940	5,162	4,924
특정활동(E-7)	14,397	17,451	18,213	19,109	20,299
비전문취업(E-9)	234,295	230,237	246,695	270,569	276,042
선원취업(E10)	9,661	10,424	12,163	14,403	15,138
방문동거(F-1)	45,092	52,674	60,927	71,203	85,759
거 주(F-2)	138,418	63,362	39,704	37,504	38,881
동 반(F-3)	17,607	18,795	20,150	21,809	22,652
재외동포(F-4)	136,702	189,508	235,953	289,427	328,187
영 주(F-5)	64,979	84,140	100,171	112,742	123,255
기 타(G-1)	4,988	6,079	7,003	9,053	13,169
방문취업(H-2)	303,368	238,765	240,178	282,670	285,342
기타	55,631	139,646	191,191	193,383	191,446

그림 2-1 연도별 유학생 증가 추세

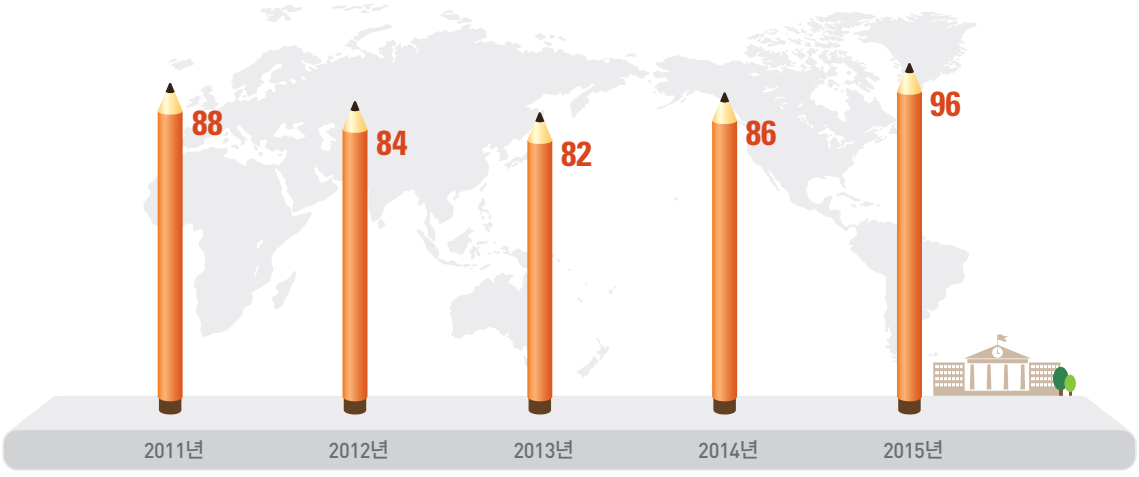

(단위 : 천명)

※ 유학생
- 2009년 이전 : D-2(유학) 및 D44(한국어연수)
- 2010년 이후 : D-2(유학) 및 D41(한국어연수), D47(외국어연수)

그림 2-2 연도별 전문인력 증가 추세

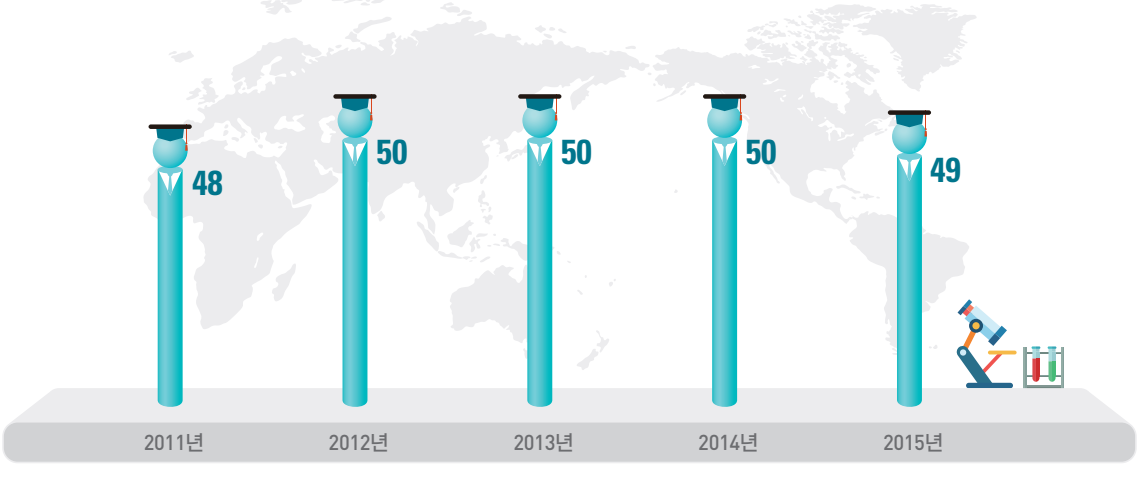

(단위 : 천명)

※ 전문인력
C-4(단기취업), E-1(교수) ~ E-7(특정활동)

그림 2-3 연도별 단순기능인력 증가 추세

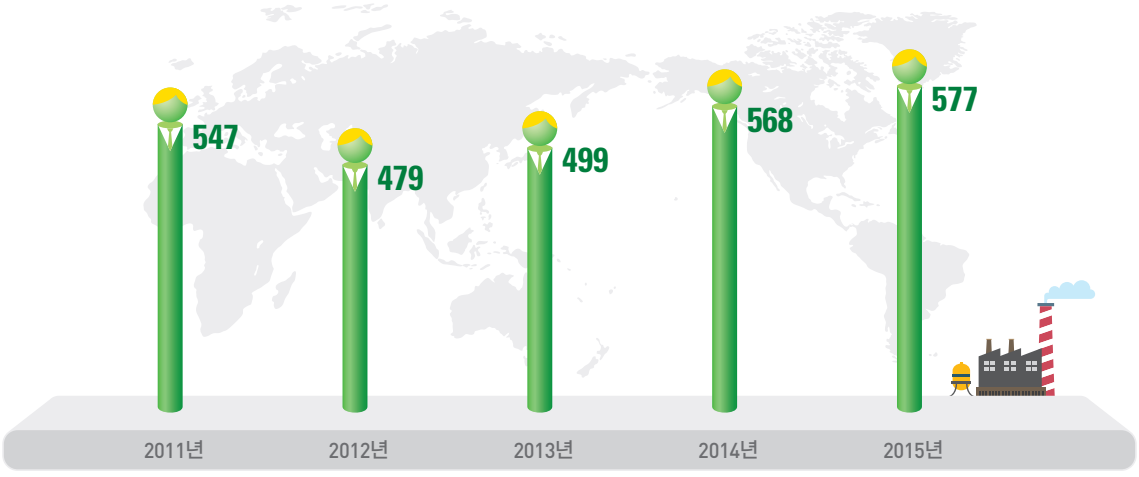

(단위 : 천명)

※ 단순기능인력
E-9(비전문취업), E-10(선원취업), H-2(방문취업)

그림 2-4 연도별 결혼이민자 증가 추세

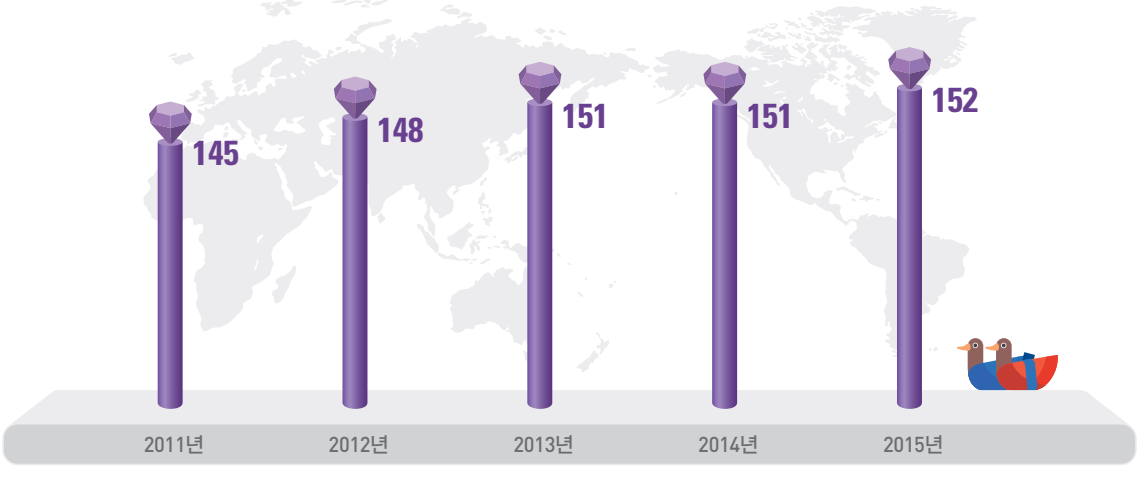

(단위 : 천명)

※ 결혼이민자(상세자료는 제3장 참조)
- 2009년 이전 : F21 및 F13(국민의 배우자)
- 2010년 이후 : F21 및 F52(국민의 배우자), F-6(결혼이민, 2011. 12. 15. 신설)

그림 2-5 연도별 영주자격(F-5) 증가 추세

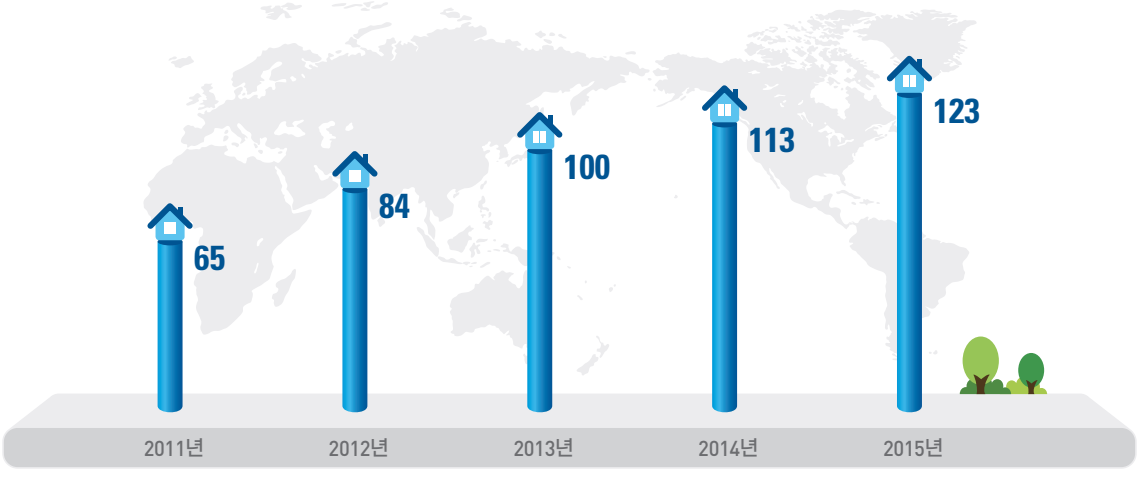

(단위 : 천명)

그림 2-6 체류자격별 구성 현황

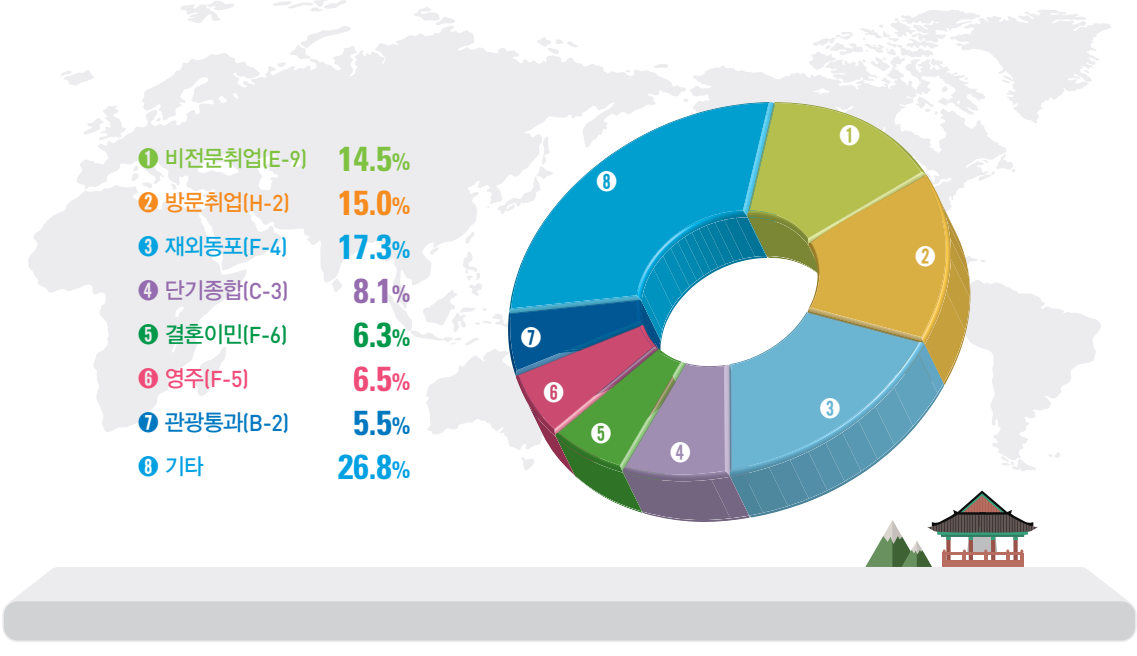

표 2-4 체류외국인 자격별 현황

(2015. 12. 31. 현재, 단위 : 명)

구 분	총체류자	합법체류자	불법체류자	불법체류율
계	1,899,519	1,685,351	214,168	11.3%
사증면제(B-1)	95,427	39,120	56,307	59.0%
관광통과(B-2)	104,287	84,629	19,658	18.8%
단기방문(C-3)	154,105	106,732	47,373	30.7%
단기취업(C-4)	685	549	136	19.9%
유 학(D-2)	66,334	64,749	1,585	2.4%
기술연수(D-3)	3,497	1,621	1,876	53.6%
일반연수(D-4)	31,810	27,385	4,425	13.9%
종 교(D-6)	1,727	1,674	53	3.1%
상사주재(D-7)	1,492	1,464	28	1.9%
기업투자(D-8)	5,924	5,545	379	6.4%
무역경영(D-9)	7,236	7,159	77	1.1%
교 수(E-1)	2,612	2,608	4	0.2%
회화지도(E-2)	16,144	16,088	56	0.3%
연 구(E-3)	3,145	3,135	10	0.3%
기술지도(E-4)	192	190	2	1.0%
전문직업(E-5)	606	594	12	2.0%
예술흥행(E-6)	4,924	3,192	1,732	35.2%
특정활동(E-7)	20,299	16,960	3,339	16.4%
비전문취업(E-9)	276,042	226,770	49,272	17.8%
선원취업(E-10)	15,138	9,898	5,240	34.6%
방문동거(F-1)	85,759	82,386	3,373	3.9%
거 주(F-2)	38,881	32,914	5,967	15.3%
동 반(F-3)	22,652	22,198	454	2.0%
재외동포(F-4)	328,187	327,037	1,150	0.4%
영 주(F-5)	123,255	123,255	0	0.0%
결혼이민(F-6)	120,485	116,949	3,536	2.9%
방문취업(H-2)	285,342	280,252	5,090	1.8%
기타	83,332	80,298	3,034	3.6%

3 취업자격 체류외국인 현황

Status of Foreign Residents by Sojourn Status eligible for Employment

글로벌 우수인재 유치정책의 지속적인 시행에 따라 특정활동(E-7) 자격 소지자 등 전문인력이 증가하였고, 비전문취업(E-9) 및 방문취업(H-2) 자격 소지자 등도 증가하여 전체 취업자격 체류외국인은 전년도에 비해 증가하였습니다.

표 2-5 취업자격 체류외국인 자격별 현황

(단위 : 명)

구 분		2014년 총체류자	2015년		
			총체류자	합법체류자	불법체류자
계		617,145	625,129	560,236	64,893
전문인력	소계	49,503	48,607	43,316	5,291
	단기취업(C-4)	593	685	549	136
	교 수(E-1)	2,664	2,612	2,608	4
	회화지도(E-2)	17,949	16,144	16,088	56
	연 구(E-3)	3,195	3,145	3,135	10
	기술지도(E-4)	186	192	190	2
	전문직업(E-5)	645	606	594	12
	예술흥행(E-6)	5,162	4,924	3,192	1,732
	특정활동(E-7)	19,109	20,299	16,960	3,339
단순기능인력	소계	567,642	576,522	516,920	59,602
	비전문취업(E-9)	270,569	276,042	226,770	49,272
	선원취업(E-10)	14,403	15,138	9,898	5,240
	방문취업(H-2)	282,670	285,342	280,252	5,090

4 국적·지역별 체류외국인 현황

Status of Foreign Residents by Nationality/Region

체류외국인을 국적 · 지역별로 살펴보면 한국계 중국인을 포함한 중국이 50.3%(955,871명)를 차지하고 있으며, 이어 미국 7.3%(138,660명), 베트남 7.2%(136,758명), 타이 4.9%(93,348명), 필리핀 2.9%(54,977명), 일본 2.5%(47,909명)순이었습니다.

그림 2-7 체류외국인 국적 · 지역별 구성 현황

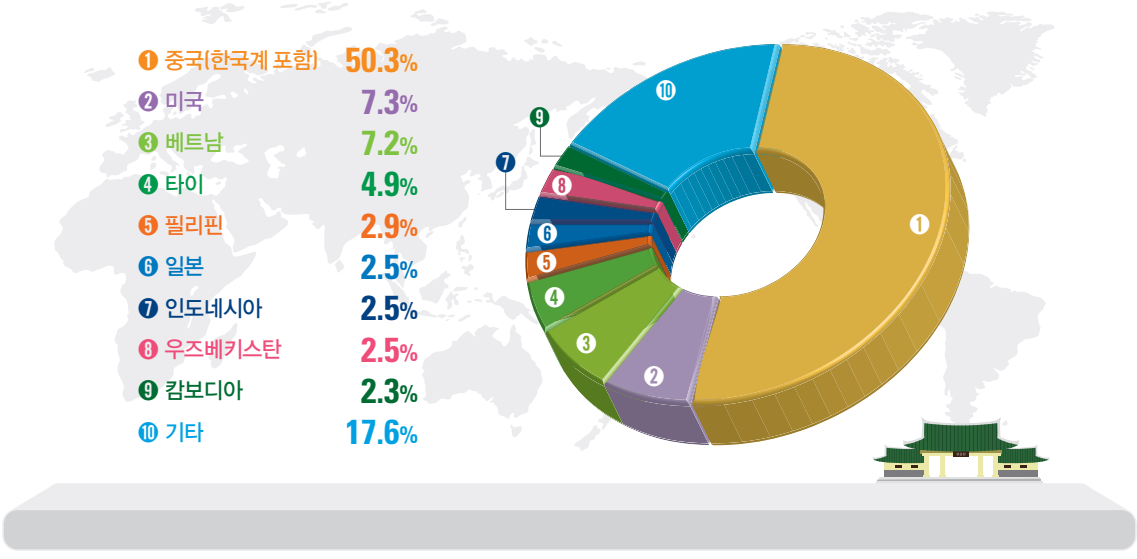

그림 2-8 주요 국적 · 지역별 체류외국인 연도별 추이

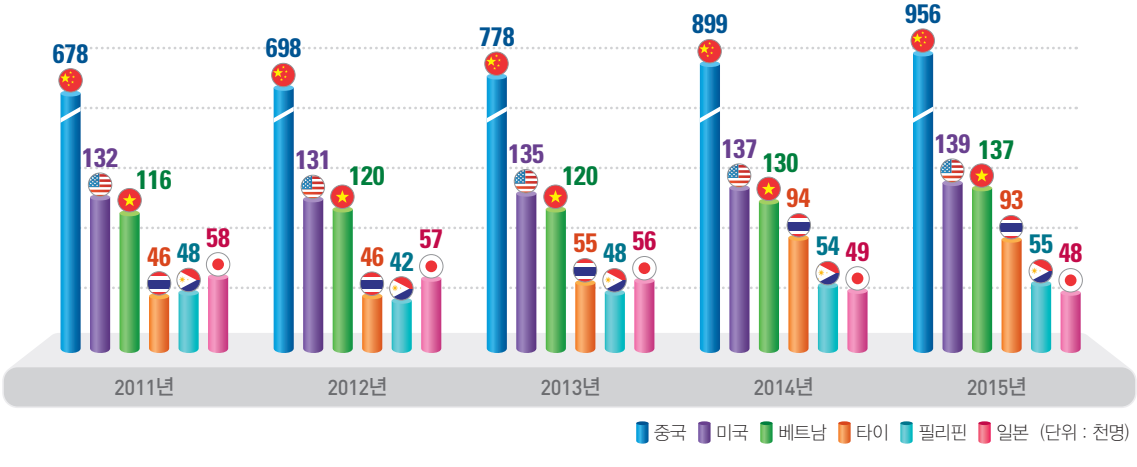

연령별로는 20대가 27.7%, 30대 24.4%, 40대 17.0%, 50대 15.3% 등의 순이었습니다.

표 2-6 체류외국인 국적 · 지역별 · 연령별 현황

(2015. 12. 31. 현재, 단위 : 명)

구분	계	0 ~ 9세	10 ~ 19세	20 ~ 29세	30 ~ 39세	40 ~ 49세	50 ~ 59세	60세이상
계	1,899,519	63,188	56,212	525,912	462,669	322,198	290,757	178,583
중국[1]	955,871	29,967	21,879	192,604	179,436	190,620	211,373	129,992
한국계	626,655	6,611	1,894	76,738	113,832	140,146	170,185	117,249
미국	138,660	9,889	8,893	37,632	28,528	18,171	16,922	18,625
베트남	136,758	794	2,365	60,426	38,062	15,241	15,477	4,393
타이	93,348	556	1,941	29,994	37,851	18,552	3,802	652
필리핀	54,977	799	941	17,102	23,097	9,107	2,831	1,100
일본	47,909	2,283	2,875	8,458	10,193	11,397	8,022	4,681
우즈베키스탄	47,103	1,613	1,075	14,545	16,472	7,642	4,053	1,703
인도네시아	46,538	526	1,070	21,789	18,267	3,875	657	354
캄보디아	43,209	57	340	29,493	10,641	1,446	970	262
몽골	30,527	1,386	1,147	11,103	9,602	4,942	1,814	533
네팔	30,185	121	151	16,897	10,660	2,086	218	52
타이완	30,002	1,212	2,231	6,570	6,834	4,277	4,519	4,359
스리랑카	26,678	52	37	11,085	13,133	2,127	207	37
캐나다	25,177	1,205	992	5,801	5,135	3,796	4,854	3,394
미얀마	19,209	52	89	11,117	6,504	1,171	231	45
방글라데시	14,849	247	76	5,223	5,440	2,984	775	104
홍콩	13,506	1,597	1,399	3,245	2,778	2,731	1,201	555
오스트레일리아	12,303	1,522	1,227	1,962	2,471	2,365	1,558	1,198
파키스탄	11,987	711	177	3,228	4,887	2,199	598	187
러시아	10,863	1,128	842	2,732	2,846	1,674	1,012	629
인도	10,414	1,308	251	2,757	4,367	1,127	423	181
말레이시아	7,698	491	907	2,802	1,815	890	579	214
기타	91,748	5,672	5,307	29,347	23,650	13,778	8,661	5,333

1) 한국계 포함

체류외국인은 2011년 이후 연평균 8.6% 증가하였고, 특히 2011년 대비 증가율이 큰 순서는 미얀마(196.5%), 홍콩(150.2%), 캄보디아(149.5%), 네팔(127.7%), 말레이시아(118.6%), 타이(104.6%), 러시아(83.8%), 우즈베키스탄(58.4%) 등의 순이었습니다.

표 2-7 체류외국인 국적 · 지역별 · 연도별 현황

(단위 : 명)

구분	2011년	2012년	2013년	2014년	2015년
계	1,395,077	1,445,103	1,576,034	1,797,618	1,899,519
중국[2]	677,954	698,444	778,113	898,654	955,871
한국계	470,570	447,877	497,989	590,856	626,655
미국	132,133	130,562	134,711	136,663	138,660
베트남	116,219	120,254	120,069	129,973	136,758
타이	45,634	45,945	55,110	94,314	93,348
필리핀	47,542	42,219	47,514	53,538	54,977
일본	58,169	57,174	56,081	49,152	47,909
우즈베키스탄	29,742	34,688	38,515	43,852	47,103
인도네시아	36,971	38,018	41,599	46,945	46,538
캄보디아	17,320	24,610	31,986	38,395	43,209
몽 골	28,634	26,461	24,175	24,561	30,527
네팔	13,256	18,908	22,015	26,790	30,185
타이완	26,316	30,413	27,698	31,200	30,002
스리랑카	21,554	22,354	23,383	26,057	26,678
캐나다	21,812	23,051	23,655	24,353	25,177
미얀마	6,479	9,218	12,678	15,921	19,209
방글라데시	13,465	13,584	13,600	14,644	14,849
홍콩	5,398	5,958	7,144	10,762	13,506
오스트레일리아	9,711	10,093	12,203	12,468	12,303
파키스탄	10,341	10,027	10,423	11,209	11,987
러시아	10,547	11,361	12,804	14,425	19,384
인도	7,500	8,317	9,174	10,196	10,414
말레이시아	3,522	3,818	4,960	7,165	7,698
기타	54,858	59,626	68,424	76,381	83,227

2) 한국계 포함

Marriage Migrants

제3장
결혼이민자

1. 연도별 결혼이민자 현황
Status of Marriage Migrant by Year

2. 국적·지역별 결혼이민자 체류 현황
Status of Marriage Migrant by Nationality / Region

3. 지역별 결혼이민자 등록외국인 현황
Status of Registered Foreigners by Place of Residence

2015 통계 세부현황

제3장 결혼이민자 현황

Ⅰ. 결혼이민자 현황
1. 국적 · 지역별 결혼이민자 현황 990
2. 거주 지역별 결혼이민자 현황 1004

제3장

결혼이민자

Chapter 3. Marriage Migrants

1 연도별 결혼이민자 현황

Status of Marriage Migrant by Year

2002년 이후 매년 28% 이상의 높은 증가율을 보이던 결혼이민자는 2014. 4월 국제결혼 건전화를 위한 결혼이민 사증발급심사강화 및 국제결혼 안내프로그램 이수 의무화조치 등으로 인하여 최근 3년간 평균 증가율은 0.7%였습니다.

2015년에는 151,608명으로 전년대비 0.41%증가 하는데 그쳤습니다.

그림 3-1 연도별 결혼이민자 현황

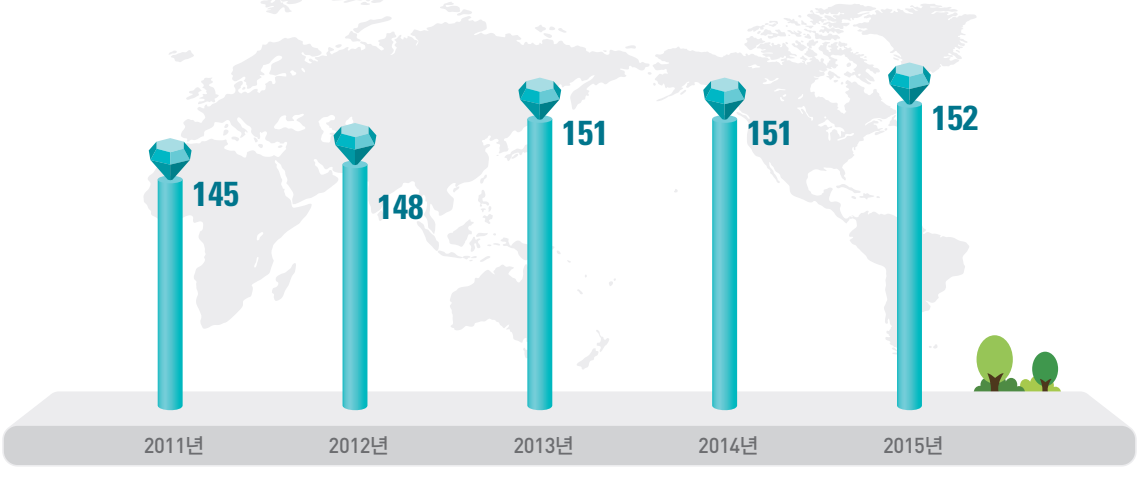

(단위 : 천명)

※ 결혼이민자
- 2009년 이전 : F-1-3 및 F-2-1
- 2010년 이후 : F-2-1,F-5-2,F-6 (2011. 12. 15. 신설)

표 3-1 연도별 결혼이민자 현황

(단위 : 명, %)

구분	2011년	2012년	2013년	2014년	2015년
현황 (전년대비)	144,681 (102.1%)	148,498 (102.6%)	150,865 (101.6%)	150,994 (100.1%)	151,608 (100.4%)

2 국적·지역별 결혼이민자 체류 현황

Status of Marriage Migrant by Nationality / Region

결혼이민자를 국적 · 지역별로 보면 중국이 38.8%로 가장 많으며, 다음으로는 베트남 26.9%, 일본 8.5%, 필리핀7.5% 순이고 총 국가 수는 193개국이었습니다.

성별로는 여성이 128,336명으로 전체의 84.6%로 절대 다수를 차지하고 있으며, 남성은 23,272명으로 15.4%였습니다.

1990년대까지는 종교단체를 통해 입국한 일본여성이 다수를 차지하고 있었으나, 2000년대 초부터 중국 및 필리핀 국적 결혼이민자의 증가가 두드러졌으며, 베트남, 캄보디아, 몽골, 타이 등 국적이 다양해지는 경향을 보이고 있습니다.

그림 3-2 국적 · 지역별 결혼이민자 현황

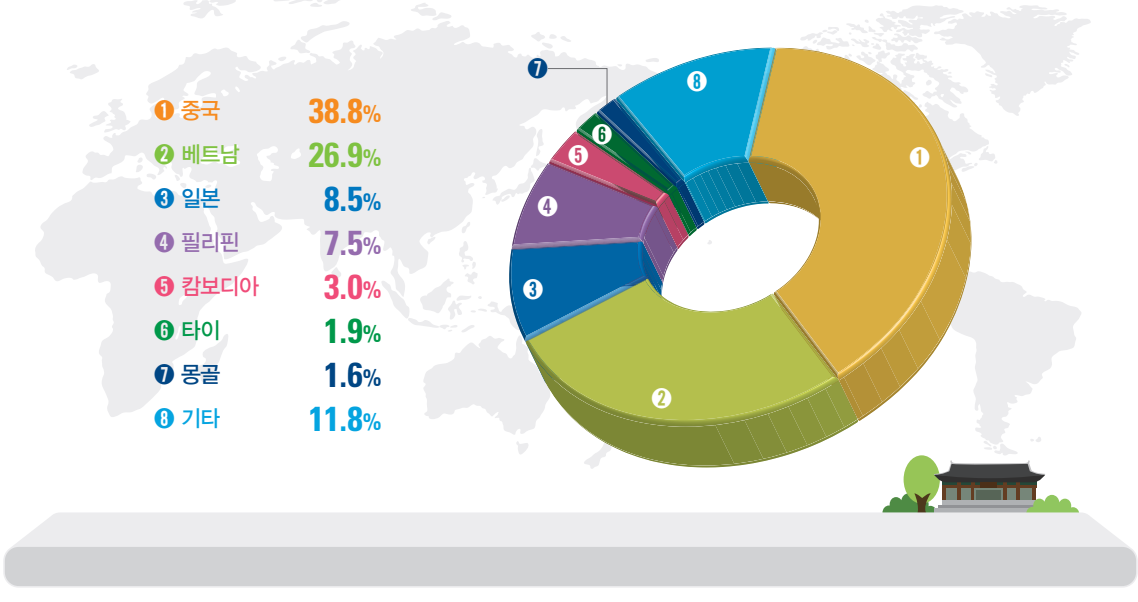

표 3-2 국적 · 지역별 · 성별 결혼이민자 현황

(2015. 12. 31. 현재, 단위 : 명)

구분	계	남자	여자	남자비율	여자비율	국적 · 지역별 구성비율
계	151,608	23,272	128,336	15.4%	84.6%	100.0%
중국	58,788	11,879	46,909	20.2%	79.8%	38.8%
베트남	40,847	894	39,953	2.2%	97.8%	26.9%
일본	12,861	1,220	11,641	9.5%	90.5%	8.5%
필리핀	11,367	328	11,039	2.9%	97.1%	7.5%
캄보디아	4,555	45	4,510	1.0%	99.0%	3.0%
미국	3,192	2,440	752	76.4%	23.6%	2.1%
타이	2,821	75	2,746	2.7%	97.3%	1.9%
몽골	2,384	104	2,280	4.4%	95.6%	1.6%
우즈베키스탄	2,244	81	2,163	3.6%	96.4%	1.5%
러시아	1,305	90	1,215	6.9%	93.1%	0.9%
캐나다	1,295	1,109	186	85.6%	14.4%	0.9%
네팔	1,081	149	932	13.8%	86.2%	0.7%
파키스탄	915	810	105	88.5%	11.5%	0.6%
기타	7,953	4,048	3,905	50.9%	49.1%	5.2%

표 3-3 국적 · 지역별 · 연도별 결혼이민자 현황

(단위 : 명)

구분	2011년	2012년	2013년	2014년	2015년
계	144,681	148,498	150,865	150,994	151,608
중국	64,173	63,035	62,400	60,663	58,788
베트남	37,516	39,352	39,854	39,725	40,847
일본	11,162	11,746	12,220	12,603	12,861
필리핀	8,367	9,611	10,383	11,052	11,367
캄보디아	4,583	4,541	4,650	4,618	4,555
미국	2,410	2,653	2,845	3,006	3,192
타이	2,603	2,618	2,643	2,675	2,821
몽골	2,393	2,395	2,368	2,394	2,384
우즈베키스탄	1,840	2,017	2,141	2,219	2,244

구분	2011년	2012년	2013년	2014년	2015년
러시아	1,319	1,328	1,305	1,308	1,305
캐나다	1,158	1,240	1,268	1,300	1,295
네팔	840	1,027	1,112	1,138	1,081
파키스탄	720	787	874	889	915
기타	5,597	6,148	6,802	7,404	7,953

3 지역별 결혼이민자 등록외국인 현황

Status of Registered Foreigners by Place of Residence

결혼이민자를 지역별로 보면 경기(27.6%), 서울(18.8%), 경남(6.6%)등 수도권 거주자가 52.5%로 과반수를 차지하고 있습니다.

그림 3-3 지역별 결혼이민자 등록외국인 분포 현황

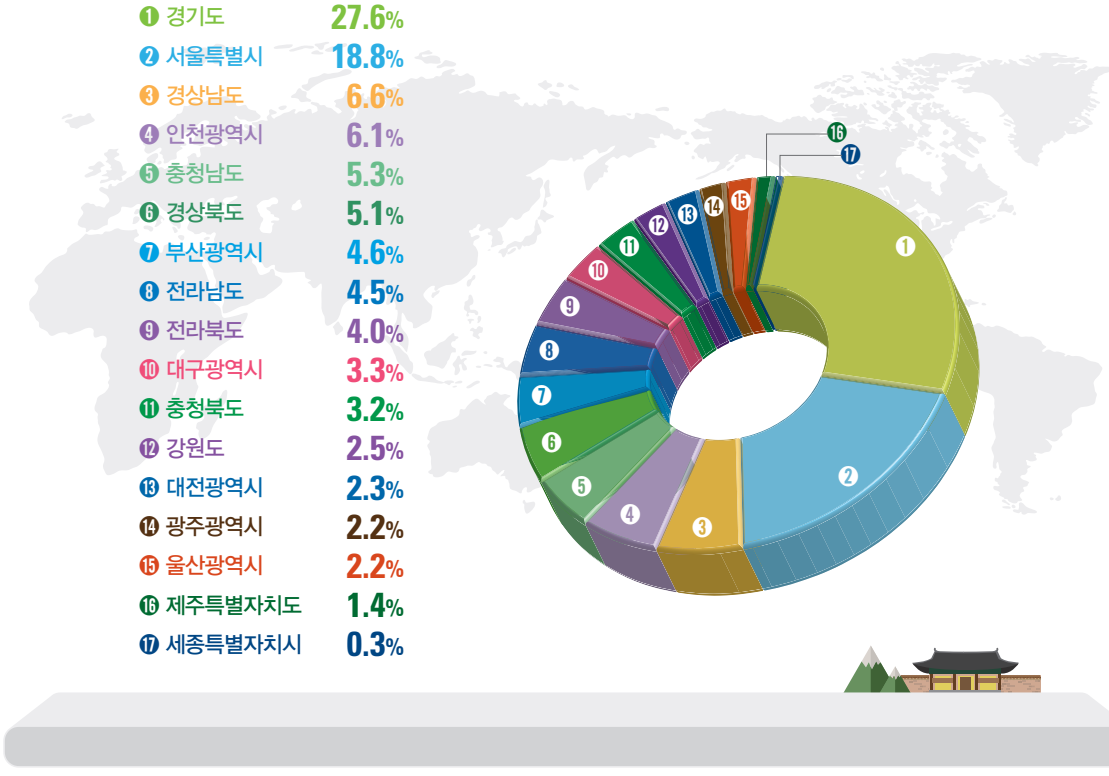

표 3-4 지역별 · 성별 결혼이민자 등록외국인 현황

(2015. 12. 31. 현재, 단위 : 명)

광역시도	계	남자	여자	남자비율	여자비율	지역별 구성비율
계	149,872	23,107	126,765	15.4%	84.6%	100.0%
경 기 도	41,403	7,614	33,789	18.4%	81.6%	27.7%
서울특별시	28,240	7,430	20,810	26.3%	73.7%	18.9%
경상남도	9,826	1,006	8,820	10.2%	89.8%	6.6%
인천광역시	9,126	1,517	7,609	16.6%	83.4%	6.1%
충청남도	7,896	680	7,216	8.6%	91.4%	5.3%
경상북도	7,648	574	7,074	7.5%	92.5%	5.1%
부산광역시	6,931	932	5,999	13.4%	86.6%	4.6%
전라남도	6,737	229	6,508	3.4%	96.6%	4.5%
전라북도	5,955	324	5,631	5.4%	94.6%	4.0%
대구광역시	4,895	632	4,263	12.9%	87.1%	3.3%
충청북도	4,784	468	4,316	9.8%	90.2%	3.2%
강원도	3,684	246	3,438	6.7%	93.3%	2.5%
대전광역시	3,501	395	3,106	11.3%	88.7%	2.3%
광주광역시	3,309	316	2,993	9.5%	90.5%	2.2%
울산광역시	3,242	409	2,833	12.6%	87.4%	2.2%
제주특별자치도	2,171	267	1,904	12.3%	87.7%	1.5%
세종특별자치시	524	68	456	13.0%	87.0%	0.3%

표 3-5 지역별 · 연도별 결혼이민자 등록외국인 현황

(단위 : 명)

구분	2011년	2012년	2013년	2014년	2015년
계	144,214	147,591	149,764	149,165	149,872
경기도	38,953	40,208	41,293	40,919	41,403
서울특별시	31,217	30,775	29,818	29,000	28,240
경상남도	9,133	9,288	9,514	9,570	9,826
인천광역시	8,202	8,486	8,794	8,883	9,126
충청남도	7,413	7,570	7,905	7,856	7,896
경상북도	7,109	7,470	7,673	7,718	7,648
부산광역시	6,498	6,619	6,824	6,846	6,931
전라남도	6,758	6,861	6,830	6,861	6,737
전라북도	5,765	5,795	5,858	5,825	5,955
대구광역시	4,241	4,514	4,731	4,853	4,895
충청북도	4,511	4,696	4,738	4,758	4,784
강원도	3,837	3,865	3,828	3,784	3,684
대전광역시	3,359	3,440	3,515	3,496	3,501
광주광역시	2,966	3,089	3,164	3,250	3,309
울산광역시	2,627	2,751	2,947	3,049	3,242
제주특별자치도	1,625	1,803	1,945	2,079	2,171
세종특별자치시	-	361	387	418	524

Nationality

제4장 **국적**

1. 국적업무 처리 현황
Status of Management of Nationality

2. 귀화 및 국적 회복
Naturalization and Attainment of Nationality

3. 혼인귀화
Naturalization by Marriage

4. 국적이탈 및 국적상실
Administration on Persons who have Lost Nationality and Loss of Nationality

2015 통계 세부현황

제4장 국적 현황

Ⅰ. 국적 처리 현황
1. 국적처리 연도별 추이 1014
2. 국적처리 국적 · 지역 및 취득유형별 현황 1016
3. 국적처리 연령 및 취득유형별 1020

Ⅱ. 연도별 불허처리 현황 1022

제4장

국적

Chapter 4. Nationality

1 국적업무 처리 현황

Status of Management of Nationality

1948년 국적법이 제정된 이후 2015년 말 현재까지 귀화허가 또는 국적회복허가를 받아 대한민국 국적을 취득한 사람은 200,850명이었습니다.

귀화의 경우, 2010년부터 국적취득 요건을 구비한 외국국적동포에 대한 영주자격취득이 허용되고, 이후 상당수의 귀화 신청 외국국적동포들이 국적 신청을 취하하고 영주자격 신청으로 변경하고 있으며, 그에 따라 귀화 신청자가 지속적인 감소 추세를 보이고 있습니다.

국적회복의 경우, 매년 증감을 반복하였으나 국적을 회복하는 영주귀국 고령동포 등에게 복수국적을 허용하는 내용의 개정 국적법이 2011년 1월 1일부터 전면 시행됨에 따라 2010년 1,011명에서 2011년 2,265명으로 2배 이상 증가 하였으며, 2012년 일시 감소한 이후 2013년부터 증가추세를 보이고 있습니다. 이는 미국, 캐나다 등 북미권국가의 국적을 가지고 있는 외국국적동포의 국적회복이 증가한데 기인합니다.

그림 4-1 연도별 국적취득자 증감추이

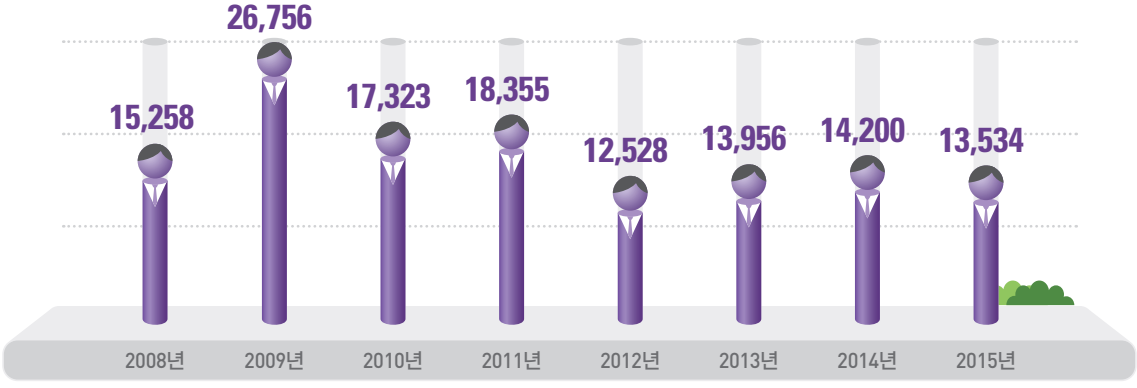

(단위 : 명)

표 4-1 연도별 국적취득자 현황

(단위 : 명)

구분 / 연도	계	귀화	국적회복
2007년	10,319	8,536	1,783
2008년	15,258	11,518	3,740
2009년	26,756	25,044	1,712
2010년	17,323	16,312	1,011
2011년	18,355	16,090	2,265
2012년	12,528	10,541	1,987
2013년	13,956	11,270	2,686
2014년	14,200	11,314	2,886
2015년	13,534	10,924	2,610

2 귀화 및 국적 회복

Naturalization and Attainment of Nationality

2015년도의 귀화자 및 국적회복자는 총 13,534명으로 2014년도의 14,200명에 비해 4.7% 감소하였습니다.

귀화자는 전년도 11,314명 대비 2015년도 10,924명으로 3.4% 감소하였으며, 국적회복자는 전년도 2,886명 대비 2015년도 2,610명으로 9.5% 감소하였습니다.

2015년도 귀화자 10,924명의 출신국가는 중국이 59.2%(6,477명)로 다수를 차지하고 있으며, 다음으로는 베트남 24.9%(2,722명), 캄보디아 3.7%(406명), 필리핀 2.5%(280명)의 순이었습니다. 귀화자 중 베트남, 캄보디아, 필리핀 등의 비율이 높은 이유는 한국인과의 혼인을 통한 간이귀화 비율이 높기 때문입니다.

한편 국적회복자 2,610명의 출신국가는 미국이 63.7%(1,665명)로 다수를 차지하며, 캐나다 11.3%(297명), 중국 7.3%(193명) 등의 순이었으며, 고령동포 복수국적 허용 등의 영향으로 미주지역 외국국적동포들이 국적회복을 하는 경향이 크게 나타나고 있습니다.

연령별로 보면 귀화자는 20대가 36.7%(4,014명)로 가장 많고, 30대 23.0%(2,519명), 40대 14.6%(1,595명) 순이며, 국적회복은 60대가 45.9%(1,199명)으로 가장 많고, 70대가 31.1%(813명)으로 그 다음을 차지하고 있어 60~70대가 가장 큰 비중을 차지하고 있습니다.

표 4-2 국적 · 지역별 · 유형별 국적취득자 현황

(단위 : 명)

국가 \ 연도		2011년		2012년		2013년		2014년		2015년	
계	귀화	16,090	귀화	10,541	귀화	11,270	귀화	11,314	귀화	10,924
	회복	2,265	회복	1,987	회복	2,686	회복	2,886	회복	2,610
중국	귀화	10,946	귀화	6,182	귀화	5,380	귀화	6,650	귀화	6,477
	회복	653	회복	101	회복	421	회복	402	회복	193
필리핀	귀화	496	귀화	332	귀화	524	귀화	392	귀화	280
	회복	21	회복	7	회복	8	회복	8	회복	6
베트남	귀화	3,091	귀화	2,964	귀화	3,952	귀화	2,977	귀화	2,722
	회복	178	회복	47	회복	82	회복	67	회복	47
몽골	귀화	158	귀화	106	귀화	112	귀화	120	귀화	101
	회복	17	회복	4	회복	11	회복	13	회복	10
파키스탄	귀화	37	귀화	17	귀화	33	귀화	39	귀화	24
	회복	0	회복	0	회복	0	회복	1	회복	0
타이	귀화	44	귀화	59	귀화	79	귀화	71	귀화	45
	회복	23	회복	13	회복	12	회복	13	회복	5
우즈베키스탄	귀화	72	귀화	70	귀화	90	귀화	80	귀화	81
	회복	30	회복	5	회복	20	회복	16	회복	28
일본	귀화	46	귀화	24	귀화	40	귀화	30	귀화	44
	회복	39	회복	33	회복	44	회복	52	회복	49
기타	귀화	1,200	귀화	787	귀화	1,060	귀화	955	귀화	1,150
	회복	1,304	회복	1,777	회복	2,088	회복	2,307	회복	2,272

표 4-3 연령별 · 유형별 국적취득자 현황

(단위 : 명)

연령 \ 연도	2011년		2012년		2013년		2014년		2015년	
계	귀화	16,090	귀화	10,541	귀화	11,270	귀화	11,314	귀화	10,924
	회복	2,265	회복	1,987	회복	2,686	회복	2,886	회복	2,610
0 ~ 10	귀화	756	귀화	391	귀화	274	귀화	492	귀화	551
	회복	4	회복	9	회복	12	회복	22	회복	25
11 ~ 20	귀화	1,457	귀화	562	귀화	372	귀화	682	귀화	494
	회복	11	회복	8	회복	15	회복	22	회복	37
21 ~ 30	귀화	6,319	귀화	4,771	귀화	5,655	귀화	4,383	귀화	4,014
	회복	251	회복	83	회복	132	회복	107	회복	72
31 ~ 40	귀화	3,551	귀화	2,351	귀화	2,708	귀화	2,598	귀화	2,519
	회복	151	회복	69	회복	97	회복	102	회복	85
41 ~ 50	귀화	2,475	귀화	1,475	귀화	1,327	귀화	1,725	귀화	1,595
	회복	147	회복	72	회복	118	회복	131	회복	90
51 ~ 60	귀화	1,012	귀화	706	귀화	624	귀화	1,020	귀화	1,161
	회복	134	회복	83	회복	108	회복	126	회복	119
61 ~ 70	귀화	438	귀화	218	귀화	239	귀화	331	귀화	475
	회복	708	회복	783	회복	1,106	회복	1,191	회복	1,200
71 ~ 80	귀화	76	귀화	61	귀화	64	귀화	79	귀화	110
	회복	674	회복	738	회복	885	회복	977	회복	813
81 ~ 90	귀화	6	귀화	5	귀화	7	귀화	3	귀화	5
	회복	168	회복	129	회복	188	회복	184	회복	151
91 이상	귀화	0	귀화	1	귀화	0	귀화	4	귀화	0
	회복	21	회복	13	회복	25	회복	24	회복	18

3 혼인귀화

Naturalization by Marriage

2015년도 전체 귀화자 10,924명 중 한국인과의 혼인을 통한 간이귀화자(혼인귀화자)가 63.7%(6,966명)를 차지하고 있습니다.

출신국가별로는 중국 3,121명(44.8%) 및 베트남 2,645명(37.9%)이 전체의 약 82.7%를 차지하고, 이어서 캄보디아 405명(5.8%), 필리핀 258명(3.7%) 등의 순이었습니다.

표 4-4 연도별 혼인귀화자 현황

(단위 : 명)

국가 \ 연도	2011년	2012년	2013년	2014년	2015년
계	10,733	7,733	9,021	8,082	6,966
중국	6,023	3,668	3,457	3,817	3,121
베트남	3,056	2,935	3,914	2,904	2,645
캄보디아	486	357	500	397	405
필리핀	488	327	513	360	258
몽골	113	79	99	79	79
타이	41	58	77	67	41
우즈베키스탄	52	61	78	64	64
파키스탄	24	9	25	19	9
기타	450	239	358	375	344

4 국적이탈 및 국적상실

Administration on Persons who have Lost Nationality and Loss of Nationality

국적상실은 2011년까지 2만 명을 넘었으나 2012년부터 2만 명 이하를 유지하고 있으며, 2015년도는 전년보다 8.5% 감소한 16,595명이었습니다. 국가별로는 미국 · 캐나다 · 호주 · 일본 국적 동포가 14,984명으로 전체의 90.2%를 차지하였습니다.

그림 4-2 연도별 국적이탈 · 상실 증감추이

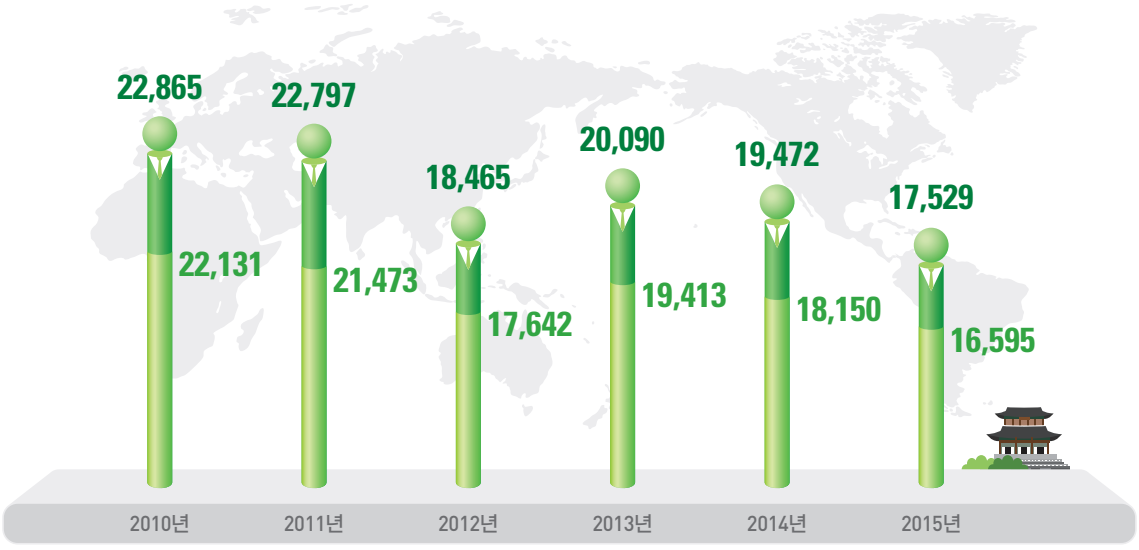

그림 4-3 연도별 국적이탈 · 선택 증감추이

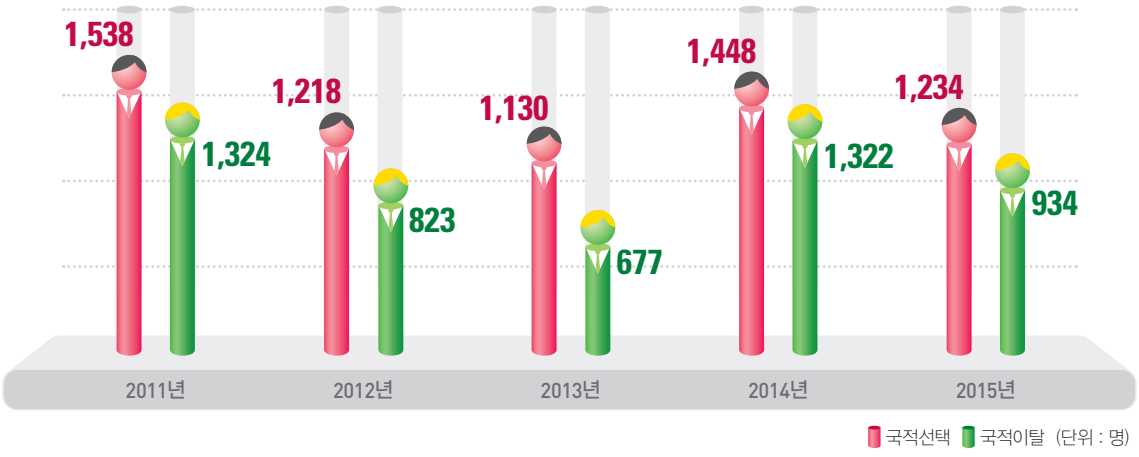

표 4-5 연도별 국적이탈 · 상실자 현황

(단위 : 명)

구분 / 연도	계	국적이탈	국적상실
2009년	22,022	886	21,136
2010년	22,865	734	22,131
2011년	22,797	1,324	21,473
2012년	18,465	823	17,642
2013년	20,090	677	19,413
2014년	19,472	1,322	18,150
2015년	17,529	934	16,595

표 4-6 국적 · 지역별 국적이탈 · 상실자 현황

(단위 : 명)

국가 \ 연도		2011년		2012년		2013년		2014년		2015년	
계	이탈	1,324	이탈	823	이탈	677	이탈	1,322	이탈	934
	상실	21,473	상실	17,642	상실	19,413	상실	18,150	상실	16,595
미국	이탈	925	이탈	674	이탈	525	이탈	998	이탈	717
	상실	9,560	상실	9,800	상실	9,935	상실	10,161	상실	9,798
캐나다	이탈	74	이탈	55	이탈	37	이탈	115	이탈	68
	상실	3,067	상실	2,785	상실	2,698	상실	3,204	상실	3,482
독일	이탈	6	이탈	0	이탈	2	이탈	3	이탈	4
	상실	176	상실	154	상실	183	상실	183	상실	162
스웨덴	이탈	0	이탈	0	이탈	0	이탈	0	이탈	0
	상실	56	상실	84	상실	71	상실	23	상실	17
호주	이탈	32	이탈	13	이탈	20	이탈	20	이탈	16
	상실	930	상실	833	상실	1,131	상실	1,172	상실	1,205
뉴질랜드	이탈	12	이탈	3	이탈	6	이탈	17	이탈	11
	상실	422	상실	608	상실	705	상실	531	상실	564
일본	이탈	56	이탈	36	이탈	52	이탈	116	이탈	88
	상실	6,068	상실	2,233	상실	3,535	상실	1,946	상실	499
기타	이탈	219	이탈	42	이탈	35	이탈	53	이탈	30
	상실	1,194	상실	1,145	상실	1,155	상실	930	상실	868

Foreign National Koreans

제5장
외국국적동포

1. 연도별 외국국적동포 현황
Status of Foreign National Koreans by Annual Trend

2. 국적·지역별 외국국적동포 현황
Status of Foreign National Koreans by Nationality / Region

3. 체류자격별 외국국적동포 현황
Status of Foreign National Koreans by Sojourn Status

2015 통계 세부현황

제5장 외국국적동포 현황

Ⅰ. 거소신고 현황
1. 외국적동포거소신고 현황 1024
2. 재외국민 거소신고 현황 1026

제5장

외국국적동포

Chapter 5. Foreign National Koreans

정부수립 이전 국외이주 동포(중국 · CIS 지역 동포)를 재외동포법 적용대상에서 제외한 것은 평등의 원칙에 위배된다는 헌법불합치 결정('01. 11월) 이후, 거주국 동포간 차별을 최소화하기 위해 취업관리제('02년) 및 방문취업제('07년)를 도입하여 자유왕래와 국내취업을 확대 허용함으로써 중국 및 독립국가연합(CIS) 재외동포들이 지속적으로 증가하고 있습니다.

1 연도별 외국국적동포 현황

Status of Foreign National Koreans by Annual Trend

국내체류 외국국적동포는 2011년 550,931명에서 2015년 754,427명으로 37.0%(203,496명) 증가하였습니다.

그림 5-1 연도별 외국국적동포 체류 증감 추이

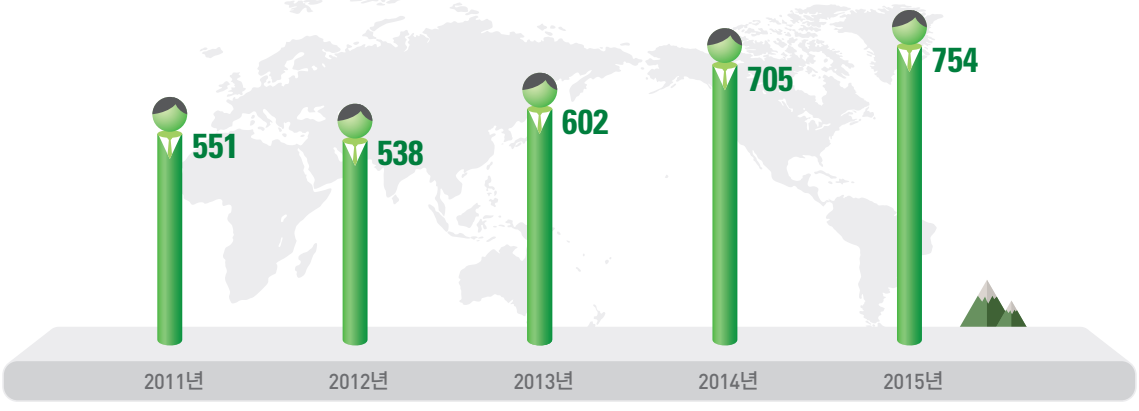

(단위 : 천명)

표 5-1 연도별 외국국적동포 현황

(단위 : 명)

구분 \ 연도	2011년	2012년	2013년	2014년	2015년
외국국적동포	550,931	538,277	602,226	704,536	754,427
전년대비	115.5%	97.7%	111.9%	117.0%	107.1%

2 국적·지역별 외국국적동포 현황

Status of Foreign National Koreans by Nationality / Region

외국국적동포를 국적 · 지역별로 보면 중국이 85.9%(647,717명)로 대부분을 차지하고 있으며, 이어 미국 6.2%(46,737명), 우즈베키스탄 2.7%(20,653명), 캐나다 2.0%(15,397명) 순이었습니다.

그림 5-2 국적 · 지역별 외국국적동포 현황

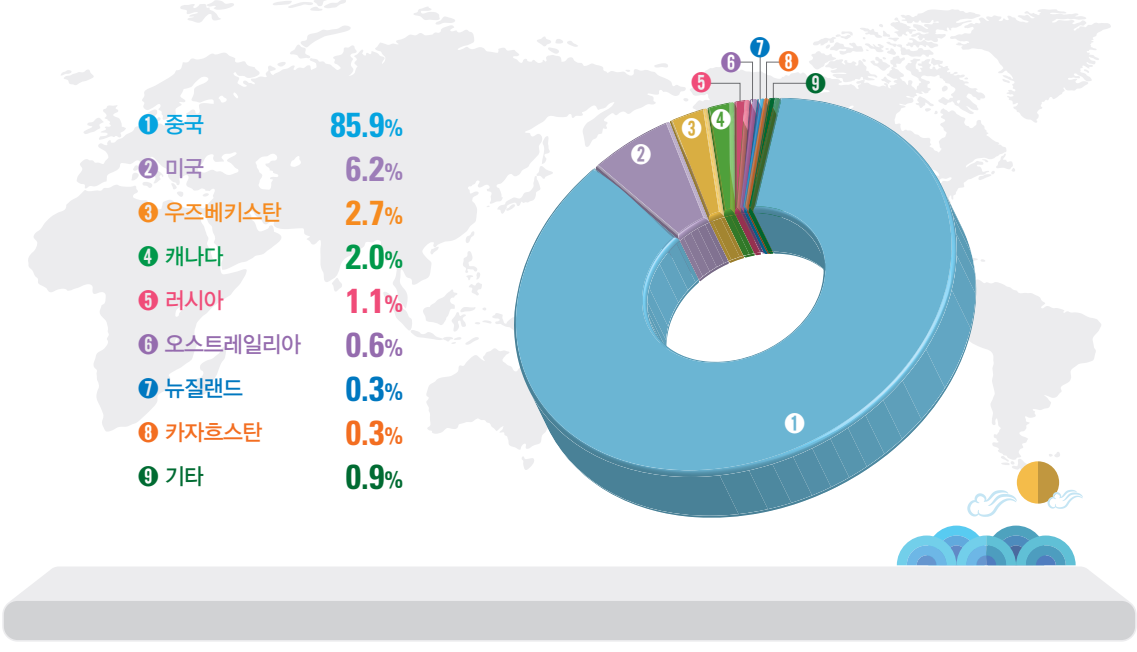

표 5-2 연도별 · 국적 · 지역별 외국국적동포 현황

(단위 : 명)

구분	2011년	2012년	2013년	2014년	2015년
계	550,931	538,277	602,226	704,536	754,427
중국	477,163	453,857	512,120	606,964	647,717
미국	40,786	44,567	45,253	46,426	46,737
우즈베키스탄	9,093	11,859	14,385	17,637	20,653
캐나다	11,351	12,988	13,586	14,598	15,397
러시아	3,596	4,275	5,051	5,524	8,590
오스트레일리아	3,251	3,726	3,955	4,288	4,521
뉴질랜드	1,439	1,753	1,972	2,155	2,310
카자흐스탄	950	1,288	1,494	1,869	2,504
독일	814	889	875	916	920
일본	655	772	816	802	812
기타	1,833	2,303	2,719	3,357	4,263

표 5-3 외국국적동포 합법 / 불법 현황

(단위 : 명)

구분	전체	합법	불법
계	754,427	738,512	15,915

3 체류자격별 외국국적동포 현황

Status of Foreign National Koreans by Sojourn Status

외국국적동포의 체류자격별 구성비는 재외동포(F-4) 43.5%(328,187명), 방문취업(H-2) 37.8%(285,342명), 영주(F-5) 10.9%(82,360명), 방문동거(F-1) 2.7%(20,600명) 순이었습니다.

2012년 4월부터 기능사 이상의 국가기술 자격증(건설업 제외)을 취득한 동포들에게도 재외동포(F-4) 자격을 부여받을 수 있도록 대상을 확대하여 재외동포 자격 소지자는 2014년 대비 13.4% 증가하였습니다.

또한, 국적취득 요건을 갖춘 자, 제조업, 농축산업, 어업 분야의 장기 근속자에 대해 일정한 요건을 갖춘 경우 영주(F-5) 자격을 부여하는 정책의 시행 등으로 영주자격 소지자는 지속적으로 증가하고 있으며 2015년에는 2014년 대비 10% 증가하였습니다.

그림 5-3 체류자격별 외국국적동포 현황

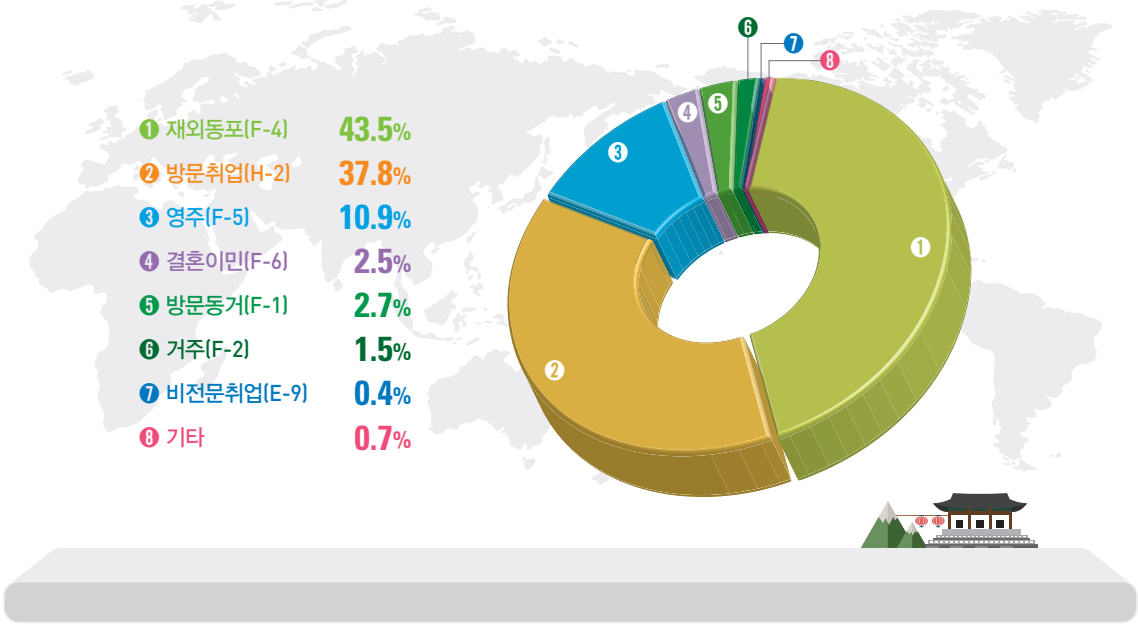

표 5-4 연도별 · 체류자격별 외국국적동포 현황

(단위 : 명)

체류자격 \ 연도	2011년	2012년	2013년	2014년	2015년
계	550,931	538,277	602,226	704,536	754,427
관광통과(B-2)	93	89	78	75	65
단기상용(C-2)	1,066	-	-	-	-
단기종합(C-3)	2,607	3,808	3,348	3,172	2,836
유 학(D-2)	1,998	1,412	914	609	379
기술연수(D-3)	487	444	422	408	360
일반연수(D-4)	15,447	331	267	223	139
종 교(D-6)	15	15	10	8	6
주 재(D-7)	26	26	21	18	11
기업투자(D-8)	314	254	201	175	128
교 수(E-1)	16	9	9	8	6
회화지도(E-2)	18	10	8	6	3
연 구(E-3)	20	15	11	9	9
예술흥행(E-6)	6	8	8	7	2
특정활동(E-7)	119	104	78	60	51
비전문취업(E-9)	4,620	3,872	3,627	3,387	2,811
방문동거(F-1)	14,781	13,455	17,011	16,278	20,600
거 주(F-2)	31,111	13,374	11,409	11,791	11,639
동 반(F-3)	163	114	85	80	69
재외동포(F-4)	136,702	189,508	235,953	289,427	328,187
영 주(F-5)	36,162	52,023	65,699	74,870	82,360
결혼이민(F-6)	1,009	19,760	22,089	20,474	18,819
방문취업(H-2)	303,368	238,765	240,178	282,670	285,342
기 타(G-1)	757	832	747	660	481
기타	26	49	53	179	124

※ 외국국적동포 통계 산출방식

국내체류 외국국적 동포 수는 아래의 조건으로 장·단기체류외국인에서 산출된 것임

가. 중국 및 러시아의 한국계는 모든 체류자격에서 외국국적 동포 수를 산출

나. 중국 및 러시아의 한국계를 제외한 모든 국가는 아래의 체류자격에서 외국국적 동포 수를 산출

- 2009년도 이전 통계 : ❶ H-2(방문취업), ❷ E-9-A~K(고용특례), ❸ F-1-4(취업관리), ❹ F-4(재외동포)
- 2010년도 이후 통계 : ❶ H-2(방문취업), ❷ E-9-97(과거특례고용), ❸ F-4(재외동포), ❹ F-5-6(재외동포2년), ❺ F-5-7(동포국적요건), ❻ F-5-14(방문취업4년), ❼ D-4-4(동포연수)

표 5-5 연도별 외국국적동포 거소신고 현황

(단위 : 명)

구분 \ 연도	2011년	2012년	2013년	2014년	2015년
외국국적동포 수	135,020	187,616	233,269	286,414	324,786
전년대비(%)	161.1%	135.9%	124.3%	122.8%	113.4%

Illegal Foreign Residents

제6장
불법체류자

1. 불법체류자 현황
Status of Illegal Foreign Residents

2. 등록외국인 불법체류 현황
Status of Illegal Registered Foreign Residents

3. 단기 불법체류외국인 현황
Status of Illegal Temporary Foreign Residents

4. 외국국적동포 불법체류 현황
Status of Illegal Foreign National Koreans

2015 통계 세부현황

제6장 불법체류자 현황

Ⅰ. 불법체류 외국인 현황
1. 체류자격별 불법체류외국인 현황 1028
2. 체류기간별 불법체류외국인 현황 1032

제6장

불법체류자

Chapter 6. Illegal Foreign Residents

1 불법체류자 현황

Status of Illegal Foreign Residents

정부의 관광객 유치 등 입국문호 확대 정책에 따라 외국인 입국자 수가 2010년 880만여 명에서 2015년 1,340만여 명으로 약 52% 증가하였고, 체류외국인 수도 2009년 126만여 명에서 2015년 190만여 명으로 약 50% 증가하였습니다.

이러한 입국 및 체류 외국인의 증가와 함께 관광 · 방문 목적 등으로 입국한 외국인들이 체류기간 내에 출국하지 않고 불법체류하는 사례도 증가함으로써 불법체류자 수는 2010년 17만여 명에서 2015년 21만여 명으로 약 27% 증가하였습니다.

2010년에서 2015년까지 평균 불법체류율은 12.0%이나, 2013년 이후 불법체류율은 11.5%대를 유지하고 있습니다.

1) 연도별 현황

표 6-1 연도별 불법체류자 현황

(단위 : 명)

구분 / 연도	총체류자	불법체류자				불체율
		계	등록	단기	거소	
2010년	1,261,415	168,515	78,545	89,238	732	13.4%
2011년	1,395,077	167,780	82,848	84,354	578	12.0%
2012년	1,445,103	177,854	92,562	83,713	1,579	12.3%
2013년	1,576,034	183,106	95,637	85,936	1,533	11.6%
2014년	1,797,618	208,778	93,924	112,788	2,066	11.6%
2015년 (전년대비)	1,899,519 105.7%	214,168 102.6%	84,969 90.5%	120,085 106.5%	1,114 53.9%	11.3% -0.3%

2) 체류자격별 현황

2015년 말 기준 체류자격별현황은 고용허가제(비전문취업) 4만9천여 명, 사증면제 5만6천여 명, 단기사증 4만7천여 명, 결혼이민 9천여 명 등입니다.

그림 6-1 체류자격별 불법체류자 비율 현황

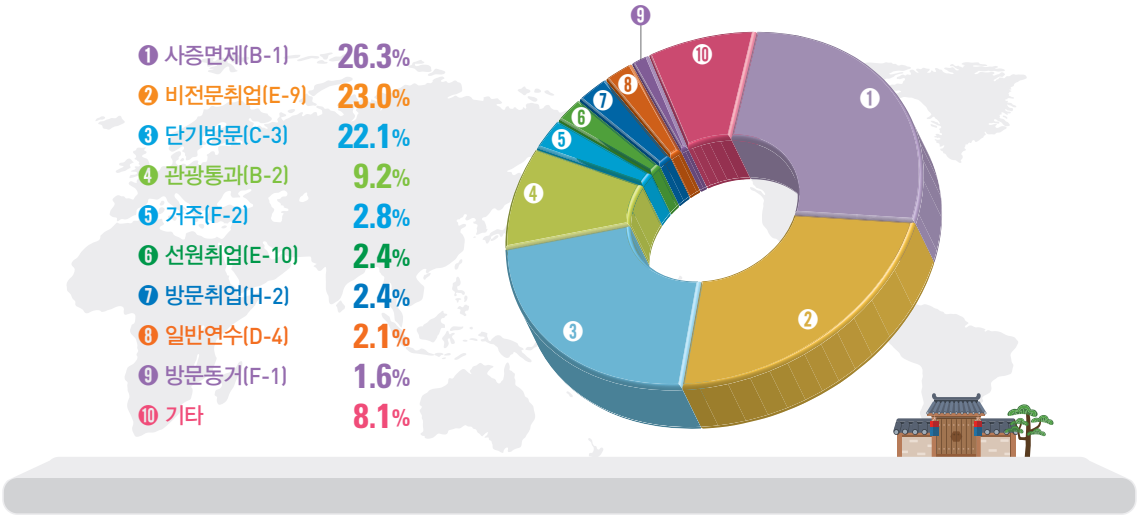

표 6-2 연도별 · 체류자격별 불법체류자 현황

(단위 : 명, %)

구분	2011년	2012년	2013년	2014년	2015년	구성비
계	167,780	177,854	183,106	208,778	214,168	100.0%
사증면제(B-1)	16,092	18,902	22,241	46,117	56,307	26.3%
관광통과(B-2)	17,303	15,588	14,984	15,899	19,658	9.2%
단기상용(C-2)	16,073	-	-	-	-	-
단기방문(C-3)	31,210	45,085	44,489	45,746	47,373	22.1%
유 학(D-2)	4,216	3,312	2,644	2,157	1,585	0.7%
기술연수(D-3)	2,591	2,326	2,173	2,083	1,876	0.9%
일반연수(D-4)	4,677	5,294	5,118	4,816	4,425	2.1%
비전문취업(E-9)	45,105	53,960	55,058	52,760	49,272	23.0%
선원취업(E-10)	3,032	4,000	4,478	4,974	5,240	2.4%
방문동거(F-1)	6,589	4,437	4,336	3,992	3,373	1.6%
거 주(F-2)	10,215	10,337	9,325	7,838	5,967	2.8%
기 타(G-1)	2,041	2,430	2,764	3,078	2,709	1.3%
방문취업(H-2)	3,658	4,425	6,263	6,773	5,090	2.4%
기타	4,978	6,758	9,233	12,545	11,293	5.3%

3) 연령별 현황

불법체류자를 연령별로 보면 30대가 32.6%로 가장 높고, 40대, 20대의 순이었습니다.

그림 6-2 연령별 불법체류자 비율 현황

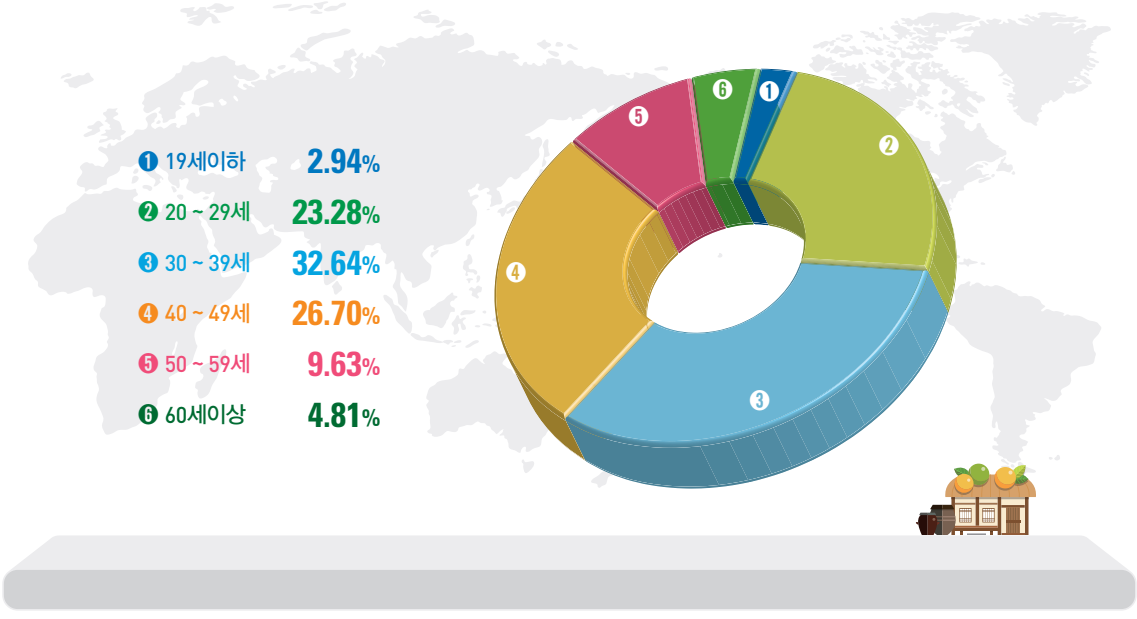

표 6-3 연령별 불법체류자 현황

(단위 : 명)

계	19세 이하	20 ~ 29세	30 ~ 39세	40 ~ 49세	50 ~ 59세	60세이상
214,168	6,293	49,865	69,897	57,174	20,635	10,304

2 등록외국인 불법체류 현황

Status of Illegal Registered Foreign Residents

1) 연도별 현황

2015년 등록외국인 총 체류자는 2010년 대비 24%증가하였고, 이에 따른 불법체류자도 같은 기간 대비 8% 증가하였습니다.

다만, 등록외국인 불법체류자 수는 2014년 93,924명에서 2015년 84,969명으로 오히려 감소하였고 불법체류율도 약 1% 낮아졌습니다.

그림 6-3 연도별 등록외국인 중 불법체류자 현황

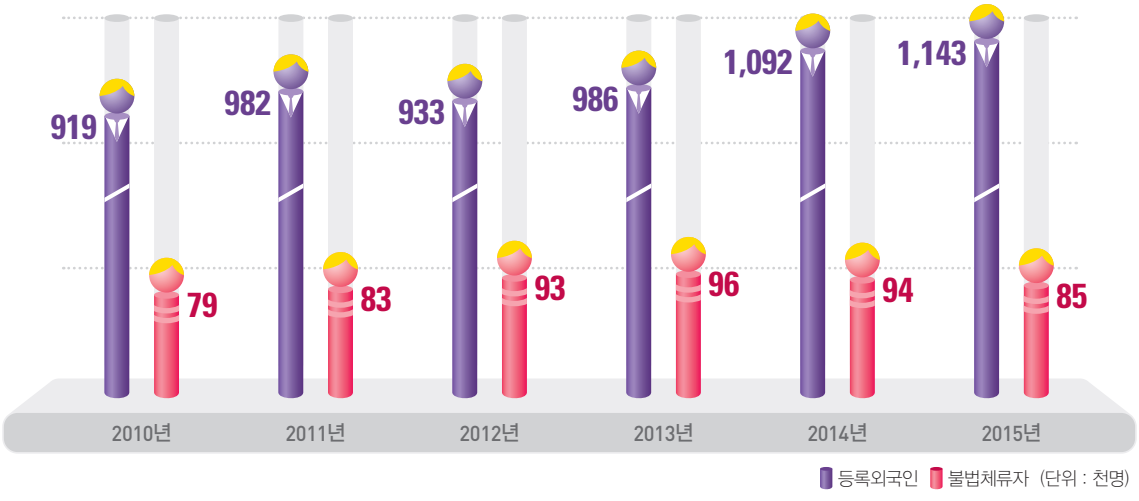

표 6-4 등록외국인 중 불법체류자 연도별 현황

(단위 : 명)

구분 \ 연도	2010년	2011년	2012년	2013년	2014년	2015년	전년대비
등록외국인	918,917	982,461	932,983	985,923	1,091,531	1,143,087	(104.7%)
합법체류	840,372	899,613	840,421	890,286	997,607	1,058,118	(106.1%)
불법체류	78,545	82,848	92,562	95,637	93,924	84,969	(90.5%)
불법체류율	8.5%	8.4%	9.9%	9.7%	8.6%	7.4%	(-1.2%)

2) 체류자격별 현황

등록외국인 중 E-9 자격의 불법체류자가 48,157명(56.7%)으로 대다수를 차지하고 있습니다.

표 6-5 등록외국인 중 불법체류자의 체류자격별 현황

(단위 : 명)

계	유학 (D-2)	일반연수 (D-4)	비전문취업 (E-9)	방문동거 (F-1)	거주 (F-2)	방문취업 (H-2)	기타
84,969	1,509	3,885	48,157	3,359	5,967	4,873	17,219

3 단기 불법체류외국인 현황

Status of Illegal Temporary Foreign Residents

2015년 말 단기체류 외국인 수는 431,646명으로 2014년 말 419,673명 대비 2.9% 증가하였으나, 단기체류 외국인 중 2015년 말 불법체류자 수는 128,085명으로 2014년 112,788명 대비 13.6% 증가하여 불법체류 증가의 주요 원인으로 작용하였습니다.

1) 체류자격별 현황

체류자격별로는 사증면제(B-1), 단기방문(C-3), 관광통과(B-2) 등의 순으로 불법체류가 높은 것으로 나타났습니다.

표 6-6 단기 불법체류외국인의 체류자격별 현황

(단위 : 명)

계	사증면제 (B-1)	관광통과 (B-2)	일시취재 (C-1)	단기방문 (C-3)	단기취업 (C-4)	기타
128,085	56,307	19,658	20	47,373	136	4,591

2) 체류기간별 현황

체류기간별로는 2년 이하가 총 53.1%, 2년 이상이 46.9%로 단기간 불법체류하는 자의 비율이 더 높은 것으로 나타났습니다.

그림 6-4 단기 불법체류외국인의 체류기간별 구성비

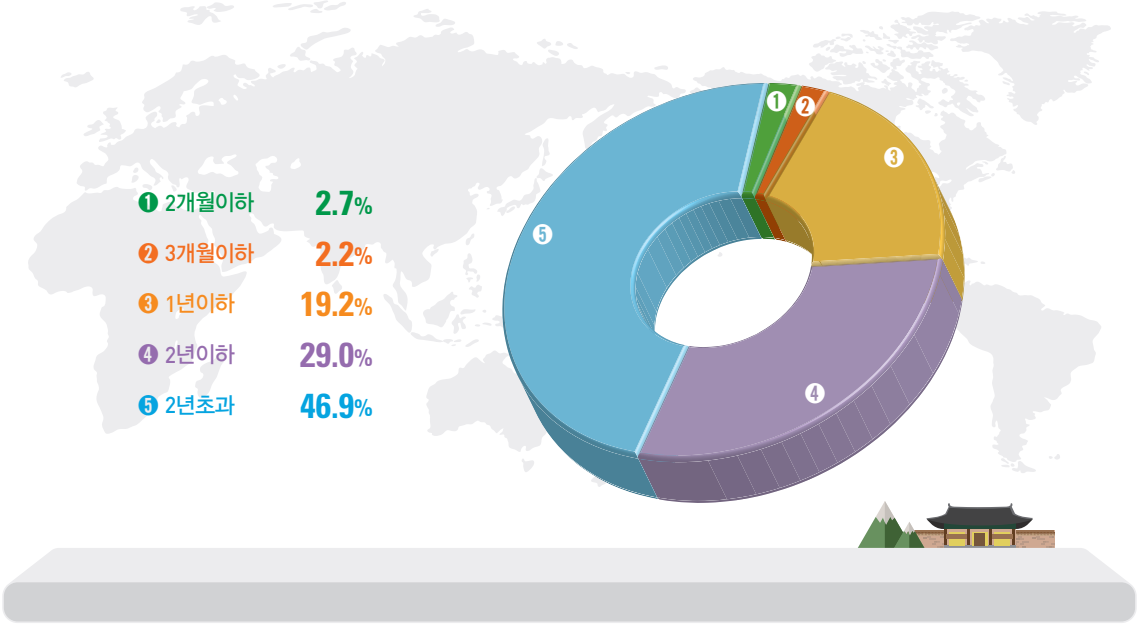

표 6-7 단기 불법체류외국인 체류기간별 현황

(단위 : 명)

기간 / 연도	계	2개월 이하	3개월 이하	1년 이하	2년 이하	2년 초과
2010년	89,238	2,391	1,397	11,381	7,688	66,381
2011년	84,354	2,190	2,252	12,601	11,757	55,554
2012년	83,713	2,110	1,565	13,414	11,945	54,679
2013년	85,936	2,315	2,037	12,350	13,611	55,623
2014년	112,788	7,449	6,866	25,332	13,557	59,584
2015년 (구성비)	128,085 100%	3,468 2.7%	2,871 2.2%	24,532 19.2%	37,143 29.0%	60,071 46.9%

4 외국국적동포 불법체류 현황

Status of Illegal Foreign National Koreans

외국국적동포 중 국내 불법체류자는 2015년 15,915명으로 전체 불법체류자의 7.4%였습니다.

그림 6-5 연도별 외국국적동포 불법체류 증감 추이

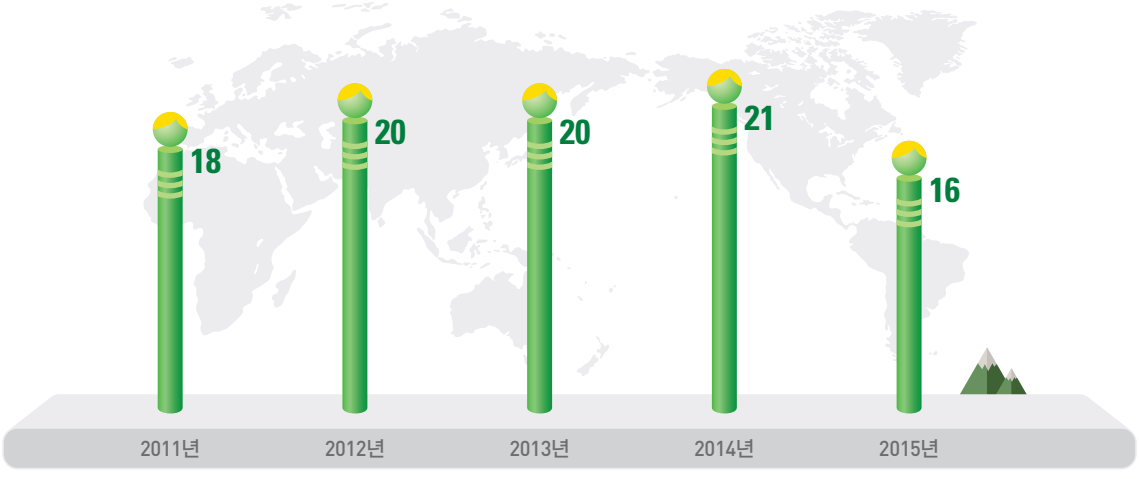

(단위 : 천명)

표 6-8 연도별 외국국적동포 불법체류 현황

(단위 : 명)

구분 \ 연도	2011년	2012년	2013년	2014년	2015년
불법체류 외국국적동포	18,035	20,254	20,392	20,686	15,915
전년대비(%)	75.1%	112.3%	100.7%	101.4%	76.9%

표 6-9 연도별 · 체류자격별 외국국적동포 불법체류 현황

(단위 : 명)

구분	2011년	2012년	2013년	2014년	2015년
계	18,035	20,254	20,392	20,686	15,915
관광통과(B-2)	90	84	75	72	61
단기상용(C-2)	1,057	-	-	-	-
단기종합(C-3)	2,528	3,367	3,180	3,063	2,715
유 학(D-2)	409	348	281	227	160
기술연수(D-3)	481	438	416	403	355
일반연수(D-4)	168	262	218	186	115
기업투자(D-8)	198	186	168	148	109
비전문취업(E-9)	4,176	3,837	3,615	3,378	2,801
방문동거(F-1)	1,910	1,852	1,809	1,588	1,267
거 주(F-2)	2,340	2,353	2,194	1,932	1,507
재외동포(F-4)	598	1,614	1,567	2,102	1,150
기 타(G-1)	332	348	346	340	253
방문취업(H-2)	3,658	5,425	6,263	6,773	5,090
기타	90	140	260	471	332

Immigration Offenders

제7장
출입국사범

1. 출입국사범 현황

Status of Immigration Offenders

2015 통계 세부현황

제7장 출입국사범 현황

Ⅰ. 위반자 처리 현황 1036

제7장

출입국사범

Chapter 7. Immigration Offenders

1 출입국사범 현황

Status of Immigration Offenders

2015년 출입국사범 처리건수는 124,515건으로 2014년 113,351건 대비 9.8%(11,164건) 증가하였으며, 불법고용주 등에 대한 고발 건수는 1,850건으로 2014년 1,613건 대비 14.7%(237건) 증가하였습니다.

이는 관광 · 방문 목적 등으로 입국한 외국인들이 체류기간 내에 출국하지 않고 불법체류하는 사례가 증가하여 불법체류자 수가 20만 명을 상회함에 따라, 불법체류자 단속 및 자진출국 유도 활동 강화, 신분세탁 · 허위초청 관련자 및 불법 입국 · 취업 알선 브로커 단속을 강화한 결과로써, 전체 출입국사범 처리 건수 및 고발 건수가 증가한 것으로 분석됩니다.

그림 7-1 연도별 출입국사범 증감 추이

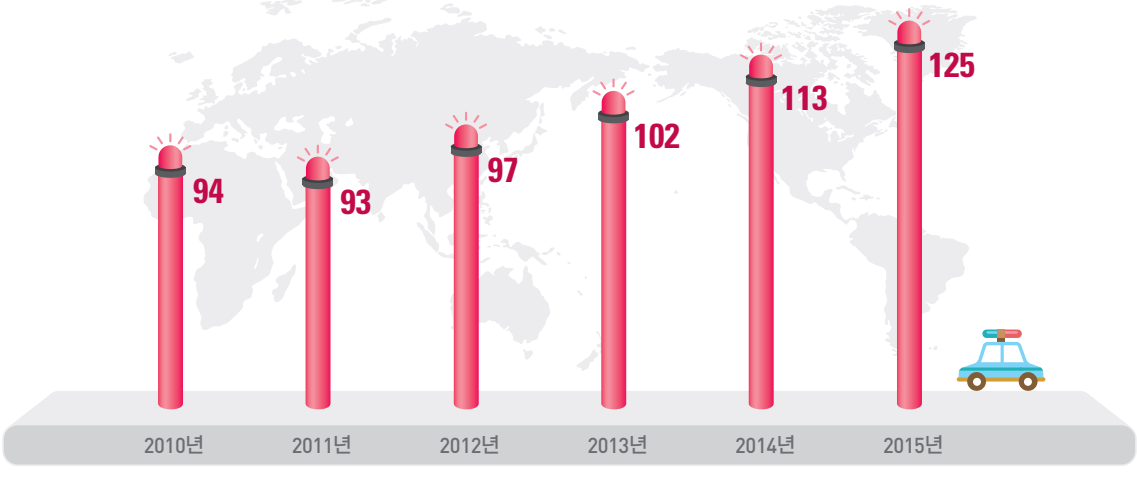

(단위 : 천명)

표 7-1 연도별 출입국사범 처리 현황

연도	계	강제퇴거	출국명령	출국권고	통고처분		고발	과태료		기타
					건	금액(천)		건	금액(천)	
2010년	94,232	13,474	1,472	2,781	33,109	43,505,440	1,171	11,987	1,700,448	30,238
2011년	92,970	18,034	2,250	2,862	31,417	44,874,390	928	10,435	1,520,690	27,044
2012년	96,799	18,248	3,340	2,676	24,279	30,740,620	819	13,796	1,955,220	33,641
2013년	101,763	18,268	5,655	3,775	25,148	31,614,430	1,234	10,189	1,391,510	37,494
2014년	113,351	18,316	3,776	3,352	31,236	32,531,430	1,613	11,000	1,528,616	44,058
2015년	124,515	21,919	5,564	3,192	29,272	35,037,850	1,850	8,558	1,312,070	54,160

※ 강제퇴거, 출국명령, 출국권고는 통고처분 등 병과 처분이 없는 경우임

Refugees

제8장 난민

Ⅰ. 난민 개요
Overview of Refugees

Ⅱ. 난민신청자 현황
Status of Refugee Applicants

Ⅲ. 난민인정자 현황
Status of Recognized Refugee

Ⅳ. 인도적 체류허가자 현황
Status of Humanitarian Status Holder

제8장

난민

Chapter 8. Refugees

Ⅰ 난민 개요 Overview of Refugees

1 난민 심사 현황

Status of Refugee Status Determination

2015년 말 기준 전체 난민신청자는 총 15,250명으로 심사 종료된 8,001명 중 인정 576명, 인도적 체류허가 910명, 불인정 6,515명, 철회 1,807명이었습니다.

2015년도에는 인정 105명, 인도적 체류허가 194명, 불인정 3,976명에 대한 심사결정을 내렸습니다. 철회자는 280명 등 이었습니다.

표 8-1 난민 신청 전체 현황

(2015. 12. 31. 현재, 단위 : 명)

신청	심사 종료 (8,001)			심사 중 (5,442)		철회
	인정	인도적체류	불인정	1차심사	이의신청	
15,250	576	910	6,515	3,301	2,141	1,807

※ 인도적 체류 : 난민협약상의 난민에 해당하지는 않으나 출신국 내 인권 상황 등을 고려하여 인도적 견지에서 상황이 호전될 때까지 체류 허가

2 난민 인정률 현황

Status of Recognition Rate of Refugee

2015년 말 기준 난민인정률은 7.2%입니다.

※ 난민인정률 = 「인정자 / 심사종료자 (인정 + 인도적체류 + 불인정)」

3 연도별 난민 현황

Annual Trend of Refugee

시리아 내전 등 분쟁지역이 증가함에 따라 전세계적으로 난민이 급증하고 있는 추세이며, 2013. 7. 1. 난민법을 시행한 이후, 난민신청자는 2013년 1,574명, 2014년 2,896명 2015년 5,711명으로 매년 급증하고 있습니다.

표 8-2 연도별 난민심사 현황

(단위 : 명)

구분 / 연도	신청	심사 종료 (8,001)			심사중 (5,442)		철회
		인정	인도적체류	불인정	1차심사	이의신청	
계	15,250	576	910	8,656	5,446	3,104	1,807
'94 ~ '03	251	14	13	50	0	0	39
2004	148	18	1	7	0	0	9
2005	410	9	13	79	0	0	29
2006	278	11	13	114	0	0	43
2007	717	13	9	86	0	0	62
2008	364	36	14	79	0	0	109
2009	324	70	22	994	0	0	203
2010	423	47	35	168	0	0	62
2011	1,011	42	20	277	0	0	90
2012	1,143	60	31	558	1	0	187
2013	1,574	57	6	523	42	0	331
2014	2,896	94	539	1,745	2,102	963	363
2015	5,711	105	194	3,976	3,301	2,141	280

4 국적별 난민 현황

Status of Refugee by Nationality

국적별 난민신청, 난민인정 및 인도적 체류허가 등의 현황은 다음 페이지부터 구체적으로 설명하고자 합니다.

표 8-3 국적별 난민심사 현황

(단위 : 명)

구분 / 국적	신청	심사 종료 (8,001)			심사중 (5,442)		철회
		인정	인도적체류	불인정	1차심사	이의신청	
계	15,250	576	910	6,515	3,301	2,141	1,807
파키스탄	2,792	41	28	1,380	650	359	334
이집트	1,501	7	3	494	351	554	92
중국	1,319	7	31	530	187	282	282
시리아	1,052	3	644	9	319	1	76
나이지리아	1,021	3	5	663	103	166	81
기타	7,565	515	199	3,439	1,691	779	942

II 난민신청자 현황 Status of Refugee Applicants

1 연도별 난민신청자 현황
Annual Trend of Refugee Applicants

난민신청자는 2010년 이후 꾸준히 증가하였고, 특히 2013년 7월 난민법이 시행된 이후 급증세를 보여, 2014년과 2015년의 신청자는 전년 대비 각각 84%, 92% 급증하였습니다.

표 8-4 연도별 난민신청 현황

(단위 : 명)

계	'94 ~ '05	2006	2007	2008	2009	2010	2011	2012	2013	2014	2015
15,250	809	278	717	364	324	423	1,011	1,143	1,574	2,896	5,711

2 국적별 난민신청자 현황
Status of Refugee Applicants by Nationality

전체 신청자 15,250명을 국적 · 지역별로 살펴보면 파키스탄이 2,792명(18.3%), 이집트 1,501명(9.8%), 중국 1,139명(7.4%), 시리아 1,052명(6.9%), 나이지리아 1,021명(6.7%) 등의 순으로 나타나고 있습니다.

2015년 신청자 5,711명을 국적 · 지역별로 살펴보면 파키스탄 1,143명(20%), 이집트 812명(14.2%), 시리아 404명(7.1%), 중국 401명(7%) 등의 순이었습니다.

표 8-5 국적별 난민신청 현황

(단위 : 명)

구분 / 신청자	계	파키스탄	이집트	중국	시리아	나이지리아	기 타
전체 신청자	15,250	2,792	1,501	1,139	1,052	1,021	7,720
2015년 신청자	5,711	1,143	812	401	404	264	2,687

3 사유별 난민신청자 현황

Status of Refugee Applicants by Reason

전체 신청자 15,250명을 사유별로 살펴보면 정치적 의견이 4,162명(27%)으로 가장 많고 종교 3,422명(22.4%), 특정사회집단 구성원신분 1,285명(8.5%), 인종 804명(5.2%) 순이었습니다.

2015년 신청자 5,711명을 사유별로 보면 정치적 의견이 1,397명(24.5%), 종교 1,311명(22.9%), 특정사회집단 구성원신분 721명(12.6%) 순이었습니다.

표 8-6 사유별 난민신청 현황

(단위 : 명)

구분 / 신청자	계	정치	종교	특정집단	인종	국적	가족결합	기타
전체 신청자	15,250	4,162	3,422	1,285	804	18	679	4,880
2015년 신청자	5,711	1,397	1,311	721	200	7	225	1,850

4 성별 난민신청자 현황

Status of Refugee Applicants by Sex

전체 신청자 15,250명을 성별로 살펴보면 남성이 12,878명(84%), 여성이 2,372명(16%)으로 남성이 여성보다 5배 이상 많았습니다.

2015년 신청자 5,711명 중 남성 4,814명(84.3%), 여성 897명(15.7%)으로 남성이 월등하게 많았습니다.

표 8-7 성별 난민신청 현황

(단위 : 명)

구분 / 신청자	계	남성	여성
전체 신청자	15,250	12,878	2,372
2015년 신청자	5,711	4,814	897

5 연령별 난민신청자 현황

Status of Refugee Applicants by Age

전체 신청자 15,250명 중 18세 ~ 59세가 14,362명(94.1%), 18세 미만 654명(4.3%), 60세 이상 234명(1.5%)이었습니다.

2015년 신청자 5,711명 중 18세 ~ 59세가 5,370명(94%), 18세 미만 315명(5.5%)입니다.

표 8-8 연령별 난민신청 현황

(단위 : 명)

구분 / 신청자	계		0 ~ 4세		5 ~ 17세		18 ~ 59세		60세 이상	
	남	여	남	여	남	여	남	여	남	여
전체신청자	12,878	2,372	103	103	237	211	12,386	1,976	152	82
2015년 신청자	4,814	897	74	84	89	68	4,625	745	16	10

6 난민 신청 시 체류(합법 / 불법) 현황

Status of Refugee Applicants by Legal / Illegal when applied

전체 신청자 15,250명 중 체류기간도과 전에 난민인정을 신청한 자는 10,058명(66%), 체류기간 만료일 이후에 난민인정을 신청한 사람은 5,192명(34%)으로 나타났습니다.

2015년 난민신청자 5,711명 중 체류기간도과 전에 난민인정을 신청한 사람은 3,299명(57.8%), 체류기간 만료일 이후에 난민인정을 신청한 사람은 2,412명(42.2%)입니다.

표 8-9 난민 신청 시 합법 / 불법 현황

(단위 : 명)

구분 / 신청자	계	체류기간내 신청자	체류기간 도과 후 신청자
전체 신청자	15,250	10,058	5,192
2015년 신청자	5,711	3,299	2,412

III 난민인정자 현황 Status of Recognized Refugee

1 연도별 난민인정자 현황
Annual Trend of Recognized Refugee

2015년도 말 현재까지 총 576명이 난민인정을 받았으며, 2015년 한 해 동안 105명이 난민 인정을 받고, 최근 5년 간 인정자가 358명으로 전체 인정자의 62.1%입니다.

난민인정자의 숫자는 매년 지속적으로 증가하여 2012년 이후로는 연평균 인정자가 약 80여명에 이르고 있으며, 특히 지난해에는 100명이 넘는 신청자가 난민 인정을 받았습니다.

표 8-10 연도별 난민 인정자 현황

(단위 : 명)

계	'94 ~ '05	2006	2007	2008	2009	2010	2011	2012	2013	2014	2015
576	41	11	13	36	70	47	42	60	57	94	105

2 국적별 난민인정자 현황
Status of Recognized Refugee by Nationality

전체 인정자 576명을 국적별로 살펴보면 미얀마가 185명(32.1%)으로 가장 많고, 방글라데시 89명(15.5%), 에티오피아 76명(13.2%) 등입니다.

2015년도 인정자 105명을 국적별로 살펴보면 미얀마가 32명(30.5%), 파키스탄 18명(17.1%), 방글라데시 12명(11.4%) 등이었습니다.

표 8-11 국적별 난민 인정자 현황

(단위 : 명)

구분 / 인정자	계	미얀마	파키스탄	방글라데시	에디오피아	아프가니스탄	기타
전체 인정자	576	185	41	89	76	13	172
2015년 인정자	105	32	18	12	11	8	24

3 사유별 난민인정자 현황

Status of Recognized Refugee by Reason

전체 인정자 576명을 사유별로 살펴보면 정치적 의견이 198명(34.4%), 가족결합 184명(32%), 인종 96명(16.7%) 순입니다.

2015년 인정자 105명은 가족결합 43명(41%), 인종 23명(22%), 정치 17명(16.2%), 종교 15명(14.3%) 등입니다.

표 8-12 사유별 난민 인정자 현황

(단위 : 명)

구분 / 인정자	계	가족결합	인종	정치	종교	특정집단	국적
전체 신청자	576	184	96	198	72	20	6
2015년 인정자	105	43	23	17	15	7	0

4 성별 난민인정자 현황

Status of Recognized Refugee by Sex

전체 인정자 576명의 성별 분포는 남성 370명(64.2%), 여성 206명(35.8%)으로 남성이 여성의 거의 두 배를 차지하고 있습니다.

2015년 인정자 105명의 성별 분포는 남성 54명(51.4%), 여성 51명(48.6%)입니다.

표 8-13 성별 난민 인정자 현황

(단위 : 명)

구분 / 인정자	계	남성	여성
전체 인정자	576	370	206
2015년 인정자	105	54	51

5 연령별 난민인정자 현황

Status of Recognized Refugee by Age

전체 인정자 576명 중 18세~59세가 446명(77.4%), 18세 미만 118명(20.5%), 60세 이상 12명(2.1%)입니다.

2015년 인정자 105명 중 18세~59세가 65명(62%), 18세 미만 40명(38.1%)이고, 60세 이상 난민인정자는 없습니다.

표 8-14 연령별 난민 인정자 현황

(단위 : 명)

구분 / 인정자	계		0 ~ 4세		5 ~ 17세		18 ~ 59세		60세 이상	
	남	여	남	여	남	여	남	여	남	여
전체 인정자	370	206	13	15	49	41	299	147	9	3
2015년 인정자	54	51	10	10	12	8	32	33	0	0

6 난민인정 신청 시 체류(합법 / 불법) 현황

Status of Recognized Refugee by Legal / Illegal when applied

난민인정자 576명 중 합법체류 상태에서 신청자가 408명(70.3%)으로 불법체류 중 신청자 168명(29.7%)보다 많았습니다.

2015년 난민인정자 105명 중 합법체류 중 신청자는 93명(88.6%)으로 대부분을 차지했고, 불법체류 중 신청자는 12명(11.4%)입니다.

표 8-15 난민인정 신청 시 합법 / 불법 현황

(단위 : 명)

구분 / 신청자	계	체류기간내 신청자	기간 도과 후 신청자
전체 인정자	576	408	168
2015년 신청자	105	93	12

IV 인도적 체류허가자 현황 Status of Humanitarian Status Holder

1 연도별 인도적 체류허가자 현황
Annual Trend of Humanitarian Status Holder

2015년 말 현재까지 총 910명이 인도적 체류허가를 받았으며 2015년 한 해 동안 194명이 인도적 체류허가를 받았습니다.

2014년과 마찬가지로 인도적 체류허가를 받은 자중 가장 많은 수는 시리아 내전을 사유로 난민 신청한 시리아인들입니다.

표 8-16 연도별 인도적 체류허가 현황

(단위 : 명)

계	'94 ~ '05	2006	2007	2008	2009	2010	2011	2012	2013	2014	2015
910	27	13	9	14	22	35	20	31	6	539	194

2 국적별 인도적 체류허가자 현황
Status of Humanitarian Status Holder by Nationality

2015년 말 기준 전체 인도적 체류허가자 910명을 국적별로 살펴보면 시리아가 644명(70.1%)으로 가장 많으며, 미얀마가 33명(3.6%), 중국이 31명(3.4%), 파키스탄 28명(3.1%) 등입니다.

2015년 인도적 체류허가자 194명을 국적 · 지역별로 살펴보면 시리아 142명(73.2%), 이라크 10명(5.2%), 중국, 파키스탄, 아프가니스탄 각각 8명(4.1%) 등입니다.

표 8-17 국적별 인도적 체류허가 현황

(단위 : 명)

구분 / 인도적체류	계	시리아	이라크	중국	파키스탄	아프가니스탄	기 타
전체 인도적체류	910	644	14	31	33	19	169
2015년 인도적체류	194	142	10	8	8	8	18

3 사유별 인도적 체류허가자 현황

Status of Humanitarian Status Holder by Reason

전체 현황을 보면 본국 내 인권상황을 고려하여 790명(86.8%)에게 인도적 체류허가를 하였으며, 인도적 체류허가자의 가족인 점을 고려하여 78명(8.6%)에게 인도적 견지에서 체류를 허가하였습니다.

2015년도에는 본국 내 인권상황을 고려하여 152명(78.6%)에게 인도적 체류허가를 하였으며, 인도적 체류허가자의 가족인 점을 고려하여 26명(13.4%)에게 인도적 견지에서 체류를 허가하였습니다.

표 8-18 사유별 인도적 체류허가 현황

(단위 : 명)

구분 / 인도적체류	계	인권상황	가족	기타
전체 인도적체류	910	790	78	42
2015년 인도적체류	194	152	26	16

4 성별 인도적 체류허가자 현황

Status of Humanitarian Status Holder by Sex

전체 인도적 체류허가자 910명 중 남성이 736명(80.9%), 여성이 174명(19.1%)입니다.

2015년도 인도적 체류허가자 194명은 남성이 144명(74.2%), 여성이 50명(25.8%)입니다.

표 8-19 성별 인도적 체류허가 현황

(단위 : 명)

구분 / 인도적체류	계	남성	여성
전체 인도적체류	910	736	174
2015년 인도적체류	194	144	50

5 연령별 인도적 체류허가자 현황

Status of Humanitarian Status Holder by Age

전체 인도적 체류허가자 910명 중 18세~59세가 776명(85.3%), 18세 미만은 122명(13.4%), 60세 이상이 12명(1.3%)입니다.

2015년 인도적 체류허가자 194명 중 18세~59세가 138명(71.1%), 18세 미만은 52명(26.8%) 등이었습니다.

표 8-20 연령별 인도적 체류허가 현황

(단위 : 명)

구분 / 인도적체류	계		0 ~ 4세		5 ~ 17세		18 ~ 59세		60세 이상	
	남	여	남	여	남	여	남	여	남	여
전체 인도적체류	735	175	17	14	51	40	663	113	4	8
2015년 인도적체류	144	50	15	8	18	11	109	29	2	2

6 인도적 체류허가 신청 시 체류(합법 / 불법) 현황

Status of Humanitarian Status Holder by Legal / Illegal when applied

전체 인도적 체류허가자 910명 중 합법체류 상태에서 신청한 사람이 789명(86.7%)이로, 불법체류 중 신청한 사람인 93명(13%)보다 6배 이상 많았습니다.

2015년 인도적 체류허가자 194명 중 합법체류 상태에서 신청한 사람은 166명(85.6%)이고, 불법체류 중 신청한 사람은 28명(14.4%)이었습니다.

표 8-21 인도적 체류허가 신청 시 합법 / 불법 현황

(단위 : 명)

구분 / 신청자	계	체류기간내 신청자	기간 도과자 신청자
전체 인도적체류	910	789	121
2015년 인도적 체류	194	166	28

Social Integration

제9장

사회통합

1. 사회통합프로그램 현황

Status of Social Integration Program

2. 이민자 조기적응프로그램 현황

Status of Initial Adjustment Support Program

3. 국제결혼안내프로그램 현황

Status of International Marriage Guidance Program

제9장

사회통합

Chapter 9. Social Integration

1 사회통합프로그램 현황

Status of Social Integration Program

이민자가 우리사회 구성원으로 적응 · 자립하는데 필수적인 기본소양을 체계적으로 함양할 수 있도록 지원하기 위하여 2009년 4월부터 한국어와 한국문화 및 한국사회이해 교육과정으로 구성된 사회통합프로그램을 도입 · 운영하고 있습니다.

도입 첫해인 2009년에는 사회통합프로그램운영기관이 20개에 불과하였으나 제도시행 운영기관이 2015년 308개로 증가하였으며, 참여자수도 2009년 1,331명에서 매년 급증하여 2015년에는 25,795명에 달하였습니다.

전체참여자 25,795명 중 결혼이민자는 14,537명으로 56.4%, 일반이민자는 11,258명으로 43.6%를 차지하고 있으며, 지역별로는 경기 · 인천 · 서울 등 수도권이 52.8%였고 그 외 지역인 비수도권은 47.2%였습니다.

표 9-1 연도별 사회통합프로그램 운영기관 및 참여자 현황

(단위 : 개, 명)

연도별	2010년	2011년	2012년	2013년	2014년	2015년
운영기관수 (개)	77	150	271	278	304	308
교육참여자 (명)	4,429	6,519	12,444	14,014	22,361	25,795
전년대비	-	147.2%	190.9%	112.6%	159.6%	115.4%

표 9-2 지역별 · 이민자별 사회통합프로그램 참여 현황

(단위 : 명)

구분	총참여자		결혼이민자		일반이민자	
	합계	구성비율	인원	구성비율	인원	구성비율
계	25,795	100%	14,537	56.4%	11,258	43.6%
수도권	13,618	52.8%	5,979	41.1%	7,639	67.9%
비수도권	12,177	47.2%	8,558	58.9%	3,619	32.1%

2 이민자 조기적응프로그램 현황

Status of Initial Adjustment Support Program

2009. 7월 결혼이민자의 초기정착과정에서 국내생활방식 등 문화적 차이로 겪는 어려움을 해소하고, 외국인등록, 영주자격 내지 국적취득절차, 기초생활지식 등 한국사회정착에 필요한 각종정보를 제공하는 '행복드림 – 해피스타트 프로그램'을 도입하였습니다.

2014. 5월부터 중도입국자녀, 외국인유학생, 방문취업 외국국적동포, 외국인연예인 등 장기체류 외국인으로 대상을 확대한 '이민자 조기적응프로그램'을 실시하고 있습니다.

조기적응프로그램은 2015년 말 현재 대학교, 다문화가족지원센터 및 외국인 지원기관 등 204개 민간기관에서 운영하고 있으며, 이민자 및 가족 등의 참여를 적극적으로 유도하여 국내정착을 지원하고 있습니다.

2015년 전체참여자 47,845명 중 결혼이민자는 3,126명으로 6.5%, 일반이민자는 44,719명으로 93.5%를 차지하였습니다.

표 9-3 이민자 조기적응프로그램 이수현황

(단위 : 명)

연도별	2010년	2011년	2012년	2013년	2014년	2015년
교육참여자	3,362	4,720	4,331	6,420	34,290	47,845
전년대비	-	140.4%	91.8%	148.2%	534.1%	139.5%

3 국제결혼안내프로그램 현황

Status of International Marriage Guidance Program

국제결혼에 대한 올바른 인식을 제고하고 국제결혼과정에서 발생하는 피해를 최소화하기 위하여 2010년 10월부터 국제결혼 안내프로그램을 운영하고 있으며, 이에 따라 중국 · 베트남 · 필리핀 · 캄보디아 · 몽골 · 우즈베키스탄 · 태국 등 법무부장관이 지정고시하는 7개 국가 국민과 결혼을 하려고 하는 한국인 배우자는 국제결혼안내프로그램을 이수해야만 배우자를 초청할 수 있습니다.

국제결혼 안내프로그램 이수 의무화 조치로 인해 2011년에 교육참여자가 16,701명으로 급증하였으나, 최근 국제결혼의 감소추세로 인하여 교육참여자 수도 전년대비 42.3% 감소한 7,057명에 그쳤습니다.

지역별로는 수도권 2,800(39.7%), 비수도권 4,257명(60.3%)이며, 연령대별로는 40대가 3,627명(51.4%)으로 가장 많고, 30대 2,189명(31%), 50대 854명(12.1%)순이었습니다.

표 9-4 국제결혼안내프로그램 이수 현황

(단위 : 명)

연도별	2011년	2012년	2013년	2014년	2015년
교육참여자	16,701	14,129	11,706	8,103	7,057
전년대비	-	84.6%	82.9%	69.2%	87.1%

표 9-5 연령별 국제결혼안내프로그램 이수 현황

(단위 : 명)

계	20대이하	30대	40대	50대	60대	70대이상
7,057	231	2,189	3,627	854	147	9
	3.3%	31%	51.4%	12.1%	2.1%	0.1%

제1장
출입국자 현황

Chapter 1.
Status of Arrivals and
Departures of People

Ⅰ. 항구별 출·입국자 현황

01 국적·지역 및 항구별 내·외국인 입국자

(단위 : 명)

국적·지역 Nationality/Region \ 항구 Ports	총계 Grand-Total	성별 Sex	합계 Total	인천공항 Incheon Airport	부산항 Busan Port	인천항 Incheon Port	김해공항 Gimhae Airport
총 계 Grand-Total	32,891,119	계(T)	32,891,119	22,432,630	1,027,606	634,156	3,267,453
		남(M)	17,600,164	11,752,261	652,820	402,152	1,759,651
		여(F)	15,290,955	10,680,369	374,786	232,004	1,507,802
대한민국 Korea	19,531,418	계(T)	19,531,418	14,654,452	566,981	90,822	2,477,461
		남(M)	10,891,949	8,154,769	296,932	66,691	1,315,011
		여(F)	8,639,469	6,499,683	270,049	24,131	1,162,450
외국인 Foreigner	13,359,701	계(T)	13,359,701	7,778,178	460,625	543,334	789,992
		남(M)	6,708,215	3,597,492	355,888	335,461	444,640
		여(F)	6,651,486	4,180,686	104,737	207,873	345,352
아시아주계 Asia	11,256,021	계(T)	11,256,021	6,149,367	378,682	520,950	667,457
		남(M)	5,295,431	2,566,285	286,626	316,677	356,899
		여(F)	5,960,590	3,583,082	92,056	204,273	310,558
중국 China	5,902,814	남(M)	2,498,397	996,681	96,571	257,383	74,843
		여(F)	3,404,417	1,730,411	41,339	195,743	92,290
한국계중국인 Korean-Chinese	251,916	남(M)	143,467	112,041	0	11,679	5,822
		여(F)	108,449	88,732	2	5,691	4,301
일본 Japan	1,859,190	남(M)	874,010	358,870	51,013	621	144,964
		여(F)	985,180	531,451	45,835	418	87,444
타이완 Taiwan	551,362	남(M)	202,335	142,057	3,827	4,015	24,568
		여(F)	349,027	257,816	2,033	1,664	45,126
홍콩 Hongkong	524,116	남(M)	188,654	158,555	1,697	595	18,246
		여(F)	335,462	290,173	1,035	448	33,492
필리핀 Philippines	412,197	남(M)	337,659	73,174	63,859	23,197	20,099
		여(F)	74,538	64,725	674	66	6,387
타이 Thailand	375,021	남(M)	165,775	133,530	4,676	1,041	9,333
		여(F)	209,246	171,319	270	13	5,761
말레이시아 Malaysia	223,782	남(M)	104,652	86,649	1,121	245	12,560
		여(F)	119,130	102,778	255	63	14,468
베트남 Vietnam	199,323	남(M)	110,204	81,778	854	911	18,333
		여(F)	89,119	74,589	52	0	13,481
인도네시아 Indonesia	194,472	남(M)	140,445	60,790	15,092	5,710	7,780
		여(F)	54,027	51,753	51	10	1,686
싱가포르 Singapore	160,402	남(M)	78,996	72,718	627	105	2,834
		여(F)	81,406	77,515	239	34	1,805
인도 India	154,294	남(M)	143,987	46,770	33,308	7,393	5,487
		여(F)	10,307	8,813	65	26	1,046
몽골 Mongolia	81,201	남(M)	40,338	39,674	5	16	69
		여(F)	40,863	39,925	4	4	82
우즈베키스탄 Uzbekistan	59,453	남(M)	41,876	40,514	11	1	1,201
		여(F)	17,577	17,280	13	0	238
미얀마 Myanmar	59,237	남(M)	55,738	12,773	10,813	2,470	5,109
		여(F)	3,499	3,138	4	0	222
마카오 Macao	33,823	남(M)	10,393	8,504	23	35	774
		여(F)	23,430	19,893	17	30	1,690
카자흐스탄 Kazakhstan	29,661	남(M)	13,964	13,794	7	0	59
		여(F)	15,697	15,523	8	0	80
캄보디아 Cambodia	28,453	남(M)	19,329	18,487	7	9	727
		여(F)	9,124	8,751	4	10	286

Ⅰ. Status of Arrivals and Departures of People by Ports

01 Arrivals of Korean and non-Korean Nationals by Nationality/Region and Ports

(Unit : person)

제주공항 Jeju Airport	제주항 Jeju Port	대구공항 Daegu Airport	여수항 Yeosu Port	청주공항 Cheongju Airport	김포공항 Gimpo Airport	울산항 Ulsan Port	감천항 Gamcheon Port	평택항 Pyeongtaek Port	오산공항 Osan Airport
1,021,727	**1,062,412**	**169,689**	**34,770**	**261,545**	**2,109,502**	**81,550**	**62,118**	**274,109**	**36,785**
372,873	**694,491**	**78,644**	**34,679**	**97,497**	**1,114,481**	**81,231**	**61,865**	**176,204**	**29,252**
648,854	**367,921**	**91,045**	**91**	**164,048**	**995,021**	**319**	**253**	**97,905**	**7,533**
63,126	**1,720**	**118,544**	**14,433**	**67,290**	**1,166,051**	**32,698**	**5,560**	**103,304**	**354**
38,992	**1,368**	**60,388**	**14,414**	**37,819**	**667,773**	**32,693**	**5,549**	**77,435**	**169**
24,134	**352**	**58,156**	**19**	**29,471**	**498,278**	**5**	**11**	**25,869**	**185**
958,601	**1,060,692**	**51,145**	**20,337**	**194,255**	**943,451**	**48,852**	**56,558**	**170,805**	**36,431**
333,881	**693,123**	**18,256**	**20,265**	**59,678**	**446,708**	**48,538**	**56,316**	**98,769**	**29,083**
624,720	**367,569**	**32,889**	**72**	**134,577**	**496,743**	**314**	**242**	**72,036**	**7,348**
946,282	**1,009,921**	**49,754**	**15,940**	**193,430**	**871,310**	**40,666**	**25,166**	**168,647**	**136**
326,718	**648,016**	**17,218**	**15,891**	**59,167**	**395,396**	**40,603**	**25,161**	**96,626**	**7**
619,564	**361,905**	**32,536**	**49**	**134,263**	**475,914**	**63**	**5**	**72,021**	**129**
281,661	484,230	15,530	2,060	51,740	79,906	2,631	5,363	80,912	0
553,291	348,236	31,452	0	128,091	140,087	0	0	70,412	1
503	1	209	1	6,621	3,346	0	1	1,931	0
476	1	153	0	4,906	3,270	0	0	446	0
15,456	10,964	922	32	20	289,883	152	153	19	4
13,170	8,411	623	0	28	297,551	6	0	7	78
4,959	2,784	106	14	686	14,941	55	171	3,236	0
8,385	1,475	49	0	1,130	30,049	2	0	1,135	2
4,676	3,377	39	1	29	1,375	12	20	2	0
6,298	2,542	30	0	38	1,378	0	0	1	0
1,035	70,891	3	7,082	3	348	23,814	6,892	6,928	2
1,780	422	3	5	3	387	8	3	0	38
13,596	1,195	72	61	1	341	196	111	261	0
30,904	127	137	0	1	613	1	0	0	5
754	2,201	19	74	5	666	94	7	100	0
845	269	10	0	8	416	0	0	0	0
871	3,295	10	129	1	192	477	989	364	0
651	40	35	0	1	210	0	0	0	0
341	31,561	3	849	1	336	2,427	7,784	350	1
227	41	2	1	1	252	0	1	0	2
924	456	21	21	9	1,152	39	1	29	0
892	205	9	0	6	696	0	0	0	0
326	35,504	55	3,442	12	873	4,463	353	1,226	0
83	22	5	41	0	127	44	0	9	0
395	43	0	0	1	131	0	0	0	0
670	1	1	0	1	161	0	0	10	0
1	3	4	0	0	53	0	0	0	0
9	0	0	0	0	29	0	0	0	0
66	399	6	1,663	0	32	4,706	3,190	992	0
102	0	1	0	0	32	0	0	0	0
871	99	0	0	32	52	0	0	0	0
1,616	56	0	0	47	79	0	0	0	0
6	1	0	0	0	90	0	0	0	0
5	1	0	0	0	79	0	0	1	0
31	2	17	0	0	39	0	0	0	0
30	2	7	0	0	34	0	0	0	0

Ⅰ. 항구별 출·입국자 현황

01 국적·지역 및 항구별 내·외국인 입국자

(단위 : 명)

국적·지역 Nationality/Region \ 항구 Ports	성별 Sex	포항항 Pohang Port	광양항 Gwangyang Port	목포항 Mokpo Port	통영항 Tongyeong Port	사천 Sacheon	거제항 Geoje Port	군산항 Gunsan Port
총 계 Grand-Total	계(T)	32,170	42,277	4,570	3,864	3,429	5,220	81,278
	남(M)	32,097	42,226	4,415	3,796	3,130	5,212	58,493
	여(F)	73	51	155	68	299	8	22,785
대한민국 Korea	계(T)	4,421	13,197	1,728	2,704	683	3,457	33,434
	남(M)	4,420	13,180	1,591	2,644	551	3,457	25,694
	여(F)	1	17	137	60	132	0	7,740
외국인 Foreigner	계(T)	27,749	29,080	2,842	1,160	2,746	1,763	47,844
	남(M)	27,677	29,046	2,824	1,152	2,579	1,755	32,799
	여(F)	72	34	18	8	167	8	15,045
아시아주계 Asia	계(T)	25,369	25,743	2,056	990	2,636	1,064	43,820
	남(M)	25,361	25,731	2,044	986	2,471	1,059	29,030
	여(F)	8	12	12	4	165	5	14,790
중국 China	남(M)	9,980	3,667	645	234	432	14	21,695
	여(F)	0	0	1	0	165	0	14,304
한국계중국인 Korean-Chinese	남(M)	0	0	0	0	0	0	1,154
	여(F)	0	0	0	0	0	0	354
일본 Japan	남(M)	31	24	88	52	18	69	2
	여(F)	4	0	0	0	0	1	0
타이완 Taiwan	남(M)	24	367	1	0	0	0	417
	여(F)	0	2	0	0	0	0	127
홍콩 Hongkong	남(M)	2	0	0	0	0	0	1
	여(F)	1	0	0	0	0	0	0
필리핀 Philippines	남(M)	7,390	12,070	559	278	814	544	4,473
	여(F)	1	3	10	0	0	4	1
타이 Thailand	남(M)	388	675	0	0	0	1	55
	여(F)	0	0	0	0	0	0	0
말레이시아 Malaysia	남(M)	0	73	4	30	0	3	1
	여(F)	0	0	0	3	0	0	0
베트남 Vietnam	남(M)	760	261	24	37	2	0	112
	여(F)	0	0	0	0	0	0	0
인도네시아 Indonesia	남(M)	1,803	2,082	318	228	520	44	171
	여(F)	0	0	0	0	0	0	0
싱가포르 Singapore	남(M)	1	28	2	0	0	9	0
	여(F)	0	0	0	0	0	0	0
인도 India	남(M)	791	1,342	47	76	3	82	557
	여(F)	2	7	1	1	0	0	4
몽골 Mongolia	남(M)	0	0	0	0	0	0	0
	여(F)	0	0	0	0	0	0	0
우즈베키스탄 Uzbekistan	남(M)	0	0	0	0	0	0	0
	여(F)	0	0	0	0	0	0	0
미얀마 Myanmar	남(M)	3,875	4,395	302	23	656	285	209
	여(F)	0	0	0	0	0	0	0
마카오 Macao	남(M)	0	0	0	0	0	0	0
	여(F)	0	0	0	0	0	0	0
카자흐스탄 Kazakhstan	남(M)	0	0	0	2	0	0	0
	여(F)	0	0	0	0	0	0	0
캄보디아 Cambodia	남(M)	3	1	0	0	0	0	0
	여(F)	0	0	0	0	0	0	0

Ⅰ. Status of Arrivals and Departures of People by Ports

01 Arrivals of Korean and non-Korean Nationals by Nationality/Region and Ports

(Unit : person)

동해항 Donghae Port	속초항 Sokcho Port	성남공항 Seongnam Airport	양양공항 Yangyang Airport	무안공항 Muan Airport	창원항 Changwon Port	서산항 Seosan Port	당진항 Dangjin Port	도라산 Dorasan	고성 Goseong
45,730	**1,388**	**3,824**	**54,503**	**94,163**	**16,520**	**18,479**	**7,144**	**504**	**4**
35,567	**1,385**	**3,414**	**17,893**	**42,038**	**16,470**	**18,448**	**7,135**	**342**	**2**
10,163	**3**	**410**	**36,610**	**52,125**	**50**	**31**	**9**	**162**	**2**
24,496	**2**	**2,245**	**7,498**	**56,436**	**2,994**	**12,046**	**3,272**	**9**	**0**
15,673	**2**	**2,062**	**4,635**	**29,744**	**2,973**	**12,043**	**3,272**	**5**	**0**
8,823	**0**	**183**	**2,863**	**26,692**	**21**	**3**	**0**	**4**	**0**
21,234	**1,386**	**1,579**	**47,005**	**37,727**	**13,526**	**6,433**	**3,872**	**495**	**4**
19,894	**1,383**	**1,352**	**13,258**	**12,294**	**13,497**	**6,405**	**3,863**	**337**	**2**
1,340	**3**	**227**	**33,747**	**25,433**	**29**	**28**	**9**	**158**	**2**
12,878	**98**	**765**	**46,716**	**37,096**	**9,797**	**5,484**	**3,494**	**305**	**2**
12,731	**98**	**693**	**13,123**	**11,869**	**9,792**	**5,465**	**3,493**	**194**	**1**
147	**0**	**72**	**33,593**	**25,227**	**5**	**19**	**1**	**111**	**1**
3,388	54	173	13,069	11,598	2,867	607	380	82	1
6	0	28	33,543	24,979	0	0	0	38	0
0	3	0	11	68	0	0	0	76	0
1	0	0	4	49	0	0	0	63	0
447	0	123	5	12	31	9	2	24	0
123	0	11	6	9	0	0	0	3	1
30	0	0	7	34	20	10	6	0	0
1	0	0	10	21	0	0	0	0	0
6	0	0	12	7	0	0	1	1	0
1	0	0	14	10	0	0	0	1	0
5,491	0	2	0	0	4,516	2,277	1,918	0	0
3	0	1	0	0	3	9	1	1	0
23	0	95	0	53	68	0	1	2	0
2	0	10	0	81	0	0	0	2	0
13	0	0	18	6	1	6	2	0	0
1	0	0	14	0	0	0	0	0	0
448	0	0	0	37	226	35	58	0	0
0	0	0	0	60	0	0	0	0	0
621	41	1	0	0	628	592	368	3	0
0	0	0	0	0	0	0	0	0	0
1	0	1	0	4	9	1	0	4	0
0	0	0	1	0	1	0	0	3	0
521	0	95	0	0	389	714	158	0	0
1	0	1	0	0	1	8	0	0	0
0	0	0	0	4	0	0	0	0	0
0	0	0	0	4	0	0	0	0	0
22	0	66	0	0	0	0	0	0	0
4	0	2	0	2	0	0	0	0	0
1,215	0	0	0	0	878	1,102	579	0	0
0	0	0	0	0	0	0	0	0	0
1	0	0	1	1	0	0	0	0	0
0	0	0	1	1	0	0	0	0	0
5	0	0	0	0	0	0	0	0	0
0	0	0	0	0	0	0	0	0	0
0	0	0	0	2	3	0	1	0	0
0	0	0	0	0	0	0	0	0	0

01 국적·지역 및 항구별 내·외국인 입국자

(단위 : 명)

국적·지역 Nationality/Region \ 항구 Ports	총계 Grand-Total	성별 Sex	합계 Total	인천공항 Incheon Airport	부산항 Busan Port	인천항 Incheon Port	김해공항 Gimhae Airport
터키 Turkey	23,385	남(M)	19,492	16,189	502	343	360
		여(F)	3,893	3,681	54	10	57
스리랑카 Sri Lanka	18,066	남(M)	16,994	12,909	1,377	538	1,076
		여(F)	1,072	1,010	1	1	45
네팔 Nepal	17,604	남(M)	15,105	14,237	83	38	189
		여(F)	2,499	2,395	5	0	50
이스라엘 Israel	12,946	남(M)	9,250	7,946	468	93	232
		여(F)	3,696	3,358	78	33	44
파키스탄 Pakistan	12,419	남(M)	11,054	9,681	215	57	465
		여(F)	1,365	1,293	0	0	39
방글라데시 Bangladesh	12,087	남(M)	11,127	8,431	254	131	553
		여(F)	960	869	2	0	59
사우디아라비아 Saudiarabia	9,771	남(M)	6,936	6,515	25	3	181
		여(F)	2,835	2,724	9	1	39
아랍에미리트연합 U.A.E	9,610	남(M)	5,905	5,751	3	0	33
		여(F)	3,705	3,671	0	0	5
라오스 Laos	6,293	남(M)	3,804	3,441	0	0	306
		여(F)	2,489	2,346	0	0	89
키르기스스탄 Kyrgyzstan	5,939	남(M)	4,017	3,930	5	0	37
		여(F)	1,922	1,887	0	0	15
이란 Iran	5,907	남(M)	4,720	4,435	12	3	182
		여(F)	1,187	1,106	1	0	40
요르단 Jordan	3,014	남(M)	2,757	2,604	59	5	17
		여(F)	257	249	0	5	2
이라크 Iraq	2,433	남(M)	2,121	2,071	27	0	12
		여(F)	312	306	0	0	5
브루나이 Brunei	2,375	남(M)	1,082	826	1	26	159
		여(F)	1,293	1,156	0	0	128
시리아 Syria	1,711	남(M)	1,459	1,352	41	1	9
		여(F)	252	252	0	0	0
쿠웨이트 Kuwait	1,707	남(M)	1,197	1,034	0	0	67
		여(F)	510	486	0	0	4
타지키스탄 Tadjikistan	1,435	남(M)	1,263	1,196	0	0	11
		여(F)	172	162	0	0	3
오만 Oman	1,256	남(M)	999	914	0	7	62
		여(F)	257	245	0	0	9
레바논 Lebanon	1,115	남(M)	905	852	4	0	13
		여(F)	210	189	0	0	5
카타르 Qatar	1,069	남(M)	754	709	2	1	0
		여(F)	315	292	3	1	1
티모르민주공화국 East-Timor	1,034	남(M)	919	899	0	0	17
		여(F)	115	102	0	0	9
예멘공화국 Yemen	765	남(M)	662	631	4	0	21
		여(F)	103	100	0	0	2
아프가니스탄 Afghanistan	703	남(M)	616	599	0	0	12
		여(F)	87	85	0	0	1
키프로스 Cyprus	622	남(M)	522	462	19	3	24
		여(F)	100	80	2	1	7

Ⅰ. Status of Arrivals and Departures of People by Ports continue

01 Arrivals of Korean and non-Korean Nationals by Nationality/Region and Ports

(Unit : person)

제주공항 Jeju Airport	제주항 Jeju Port	대구공항 Daegu Airport	여수항 Yeosu Port	청주공항 Cheongju Airport	김포공항 Gimpo Airport	울산항 Ulsan Port	감천항 Gamcheon Port	평택항 Pyeongtaek Port	오산공항 Osan Airport
9	320	10	313	0	252	432	25	53	0
5	1	1	1	0	79	0	1	0	2
21	89	5	25	0	25	253	38	63	0
7	0	0	0	0	6	0	0	0	0
51	425	10	1	1	60	0	5	2	0
13	1	6	0	0	29	0	0	0	0
17	133	1	0	0	348	0	0	0	0
10	50	0	0	0	122	0	0	0	0
39	0	9	72	1	331	82	10	35	0
4	0	0	0	0	28	1	0	0	0
23	2	19	32	0	123	713	28	84	0
8	0	3	1	0	17	1	0	0	0
26	3	1	0	1	165	1	0	0	0
13	1	1	0	0	47	0	0	0	0
11	0	0	3	0	80	6	0	0	0
4	0	0	0	0	25	0	0	0	0
11	0	0	0	0	9	0	0	0	0
37	0	0	0	0	6	0	0	0	0
0	27	0	0	0	4	0	0	0	0
3	0	0	0	0	15	0	0	0	0
9	0	0	0	2	53	9	0	0	0
10	0	0	0	2	27	0	0	0	1
3	0	2	2	0	22	3	0	0	0
0	0	0	0	0	1	0	0	0	0
1	0	0	0	1	6	0	0	0	0
0	0	0	0	0	1	0	0	0	0
4	0	0	0	0	9	1	0	30	0
0	0	0	0	0	9	0	0	0	0
2	0	0	7	0	10	17	1	5	0
0	0	0	0	0	0	0	0	0	0
1	0	0	3	0	48	9	0	0	0
0	0	0	0	0	17	0	0	0	0
3	0	47	0	0	6	0	0	0	0
2	0	3	0	0	2	0	0	0	0
0	0	0	1	0	12	0	0	0	0
0	0	0	0	0	3	0	0	0	0
4	0	0	0	0	4	4	1	0	0
4	0	0	0	0	3	0	0	0	0
0	0	0	0	0	33	0	0	0	0
0	0	0	0	0	11	0	0	0	0
3	0	0	0	0	0	0	0	0	0
4	0	0	0	0	0	0	0	0	0
2	0	0	0	0	4	0	0	0	0
1	0	0	0	0	0	0	0	0	0
0	0	1	0	0	4	0	0	0	0
0	0	0	0	0	1	0	0	0	0
0	2	0	1	0	7	3	0	0	0
0	0	0	0	0	10	0	0	0	0

01 국적·지역 및 항구별 내·외국인 입국자

(단위 : 명)

국적·지역 Nationality/Region / 항구 Ports	성별 Sex	포항항 Pohang Port	광양항 Gwangyang Port	목포항 Mokpo Port	통영항 Tongyeong Port	사천 Sacheon	거제항 Geoje Port	군산항 Gunsan Port
터키 Turkey	남(M)	222	43	0	0	0	103	122
	여(F)	0	0	0	0	0	0	1
스리랑카 Sri Lanka	남(M)	384	2	0	0	2	20	64
	여(F)	0	0	0	0	0	0	0
네팔 Nepal	남(M)	0	0	0	0	0	0	0
	여(F)	0	0	0	0	0	0	0
이스라엘 Israel	남(M)	1	0	0	0	0	0	1
	여(F)	0	0	0	0	0	0	1
파키스탄 Pakistan	남(M)	15	0	0	0	0	8	7
	여(F)	0	0	0	0	0	0	0
방글라데시 Bangladesh	남(M)	111	7	0	26	6	51	288
	여(F)	0	0	0	0	0	0	0
사우디아라비아 Saudiarabia	남(M)	0	0	0	0	0	0	0
	여(F)	0	0	0	0	0	0	0
아랍에미리트연합 U.A.E	남(M)	0	0	0	0	0	0	0
	여(F)	0	0	0	0	0	0	0
라오스 Laos	남(M)	0	0	0	0	0	0	0
	여(F)	0	0	0	0	0	0	0
키르기스스탄 Kyrgyzstan	남(M)	0	0	0	0	0	0	14
	여(F)	0	0	0	0	0	0	2
이란 Iran	남(M)	4	0	0	0	0	0	0
	여(F)	0	0	0	0	0	0	0
요르단 Jordan	남(M)	0	0	0	0	0	0	2
	여(F)	0	0	0	0	0	0	0
이라크 Iraq	남(M)	0	0	0	0	0	0	0
	여(F)	0	0	0	0	0	0	0
브루나이 Brunei	남(M)	0	0	26	0	0	0	0
	여(F)	0	0	0	0	0	0	0
시리아 Syria	남(M)	3	1	0	0	0	0	1
	여(F)	0	0	0	0	0	0	0
쿠웨이트 Kuwait	남(M)	0	0	0	0	0	0	0
	여(F)	0	0	0	0	0	0	0
타지키스탄 Tadjikistan	남(M)	0	0	0	0	0	0	0
	여(F)	0	0	0	0	0	0	0
오만 Oman	남(M)	1	0	0	0	0	0	0
	여(F)	0	0	0	0	0	0	0
레바논 Lebanon	남(M)	0	0	0	0	0	0	0
	여(F)	0	0	0	0	0	0	0
카타르 Qatar	남(M)	0	0	0	0	0	0	0
	여(F)	0	0	0	0	0	0	0
티모르민주공화국 East-Timor	남(M)	0	0	0	0	0	0	0
	여(F)	0	0	0	0	0	0	0
예멘공화국 Yemen	남(M)	0	0	0	0	0	0	0
	여(F)	0	0	0	0	0	0	0
아프가니스탄 Afghanistan	남(M)	0	0	0	0	0	0	0
	여(F)	0	0	0	0	0	0	0
키프로스 Cyprus	남(M)	0	1	0	0	0	0	0
	여(F)	0	0	0	0	0	0	0

Ⅰ. Status of Arrivals and Departures of People by Ports continue

01 Arrivals of Korean and non-Korean Nationals by Nationality/Region and Ports

(Unit : person)

동해항 Donghae Port	속초항 Sokcho Port	성남공항 Seongnam Airport	양양공항 Yangyang Airport	무안공항 Muan Airport	창원항 Changwon Port	서산항 Seosan Port	당진항 Dangjin Port	도라산 Dorasan	고성 Goseong
122	0	0	0	0	21	53	0	2	0
1	0	0	0	0	0	0	0	0	0
64	0	0	0	2	62	6	18	0	0
0	0	0	0	0	0	2	0	0	0
0	0	0	0	3	0	0	0	0	0
0	0	0	0	0	0	0	0	0	0
1	0	1	0	0	9	0	0	0	0
1	0	0	0	0	0	0	0	0	0
7	0	0	0	1	4	16	0	0	0
0	0	0	0	0	0	0	0	0	0
288	0	0	0	0	53	17	1	0	0
0	0	0	0	0	0	0	0	0	0
0	0	15	0	0	0	0	0	0	0
0	0	0	0	0	0	0	0	0	0
0	0	16	0	0	0	2	0	0	0
0	0	0	0	0	0	0	0	0	0
0	0	0	0	37	0	0	0	0	0
0	0	0	0	11	0	0	0	0	0
14	0	0	0	0	0	0	0	0	0
2	0	0	0	0	0	0	0	0	0
0	0	1	0	0	0	10	0	0	0
0	0	0	0	0	0	0	0	0	0
2	0	36	0	0	0	2	0	0	0
0	0	0	0	0	0	0	0	0	0
0	0	1	0	0	0	2	0	0	0
0	0	0	0	0	0	0	0	0	0
0	0	0	0	0	0	0	0	0	0
0	0	0	0	0	0	0	0	0	0
1	0	0	0	0	7	2	0	0	0
0	0	0	0	0	0	0	0	0	0
0	0	35	0	0	0	0	0	0	0
0	0	3	0	0	0	0	0	0	0
0	0	0	0	0	0	0	0	0	0
0	0	0	0	0	0	0	0	0	0
0	0	0	0	0	0	2	0	0	0
0	0	0	0	0	0	0	0	0	0
0	0	23	0	0	0	0	0	0	0
0	0	9	0	0	0	0	0	0	0
0	0	9	0	0	0	0	0	0	0
0	0	7	0	0	0	0	0	0	0
0	0	0	0	0	0	0	0	0	0
0	0	0	0	0	0	0	0	0	0
0	0	0	0	0	0	0	0	0	0
0	0	0	0	0	0	0	0	0	0
0	0	0	0	0	0	0	0	0	0
0	0	0	0	0	0	0	0	0	0
0	0	0	0	0	0	0	0	0	0
0	0	0	0	0	0	0	0	0	0

01 국적·지역 및 항구별 내·외국인 입국자

(단위 : 명)

국적·지역 Nationality/Region \ 항구 Ports	총계 Grand-Total	성별 Sex	합계 Total	인천공항 Incheon Airport	부산항 Busan Port	인천항 Incheon Port	김해공항 Gimhae Airport
투르크메니스탄 Turkmenistan	536	남(M)	433	309	0	0	9
		여(F)	103	94	0	0	0
바 레 인 Bahrain	508	남(M)	371	350	3	0	18
		여(F)	137	125	1	0	11
팔레스타인 Palestine	360	남(M)	305	289	0	0	6
		여(F)	55	51	0	0	1
부 탄 Bhutan	352	남(M)	262	237	4	0	11
		여(F)	90	85	0	0	2
몰 디 브 Maldives	260	남(M)	170	122	7	0	8
		여(F)	90	90	0	0	0
홍콩거주난민 Hongkong Id.	22	남(M)	11	5	0	2	1
		여(F)	11	8	0	1	1
북아메리카주계 North America	**1,007,076**	**계(T)**	**1,007,076**	**843,831**	**19,439**	**6,310**	**41,286**
		남(M)	**623,815**	**507,221**	**14,473**	**4,635**	**27,168**
		여(F)	**383,261**	**336,610**	**4,966**	**1,675**	**14,118**
미 국 United States	859,361	남(M)	540,528	438,852	11,802	3,631	23,286
		여(F)	318,833	280,725	3,931	1,361	11,248
캐 나 다 Canada	147,715	남(M)	83,287	68,369	2,671	1,004	3,882
		여(F)	64,428	55,885	1,035	314	2,870
남아메리카주계 South America	**62,117**	**계(T)**	**62,117**	**44,690**	**3,553**	**1,313**	**3,216**
		남(M)	**44,868**	**30,086**	**3,044**	**1,193**	**2,260**
		여(F)	**17,249**	**14,604**	**509**	**120**	**956**
브 라 질 Brazil	15,756	남(M)	11,200	8,765	408	175	555
		여(F)	4,556	3,825	162	21	240
멕 시 코 Mexico	14,248	남(M)	9,911	7,802	488	167	648
		여(F)	4,337	3,676	117	53	224
콜롬비아 Colombia	4,678	남(M)	3,184	2,077	130	99	116
		여(F)	1,494	1,350	7	1	63
페 루 Peru	3,995	남(M)	3,034	1,281	219	145	103
		여(F)	961	814	8	3	60
아르헨티나 Argentina	3,940	남(M)	2,802	1,995	229	68	92
		여(F)	1,138	892	82	8	63
칠 레 Chile	3,868	남(M)	2,917	1,802	560	43	177
		여(F)	951	724	92	23	50
온두라스 Honduras	2,467	남(M)	2,287	205	155	206	16
		여(F)	180	152	0	0	15
베네수엘라 Venezuela	2,033	남(M)	1,445	1,174	50	20	111
		여(F)	588	500	6	2	64
에콰도르 Ecuador	1,616	남(M)	1,029	786	57	8	52
		여(F)	587	509	3	0	23
과테말라 Guatemala	1,166	남(M)	904	502	43	35	44
		여(F)	262	224	2	3	25
파 나 마 Panama	1,024	남(M)	702	415	100	25	54
		여(F)	322	279	5	1	22
코스타리카 Costarica	887	남(M)	585	428	27	13	35
		여(F)	302	277	1	1	14
도미니카공화국 Dominican Rep.	783	남(M)	585	386	35	5	36
		여(F)	198	172	8	0	9

Ⅰ. Status of Arrivals and Departures of People by Ports continue

01 Arrivals of Korean and non-Korean Nationals by Nationality/Region and Ports

(Unit : person)

제주공항 Jeju Airport	제주항 Jeju Port	대구공항 Daegu Airport	여수항 Yeosu Port	청주공항 Cheongju Airport	김포공항 Gimpo Airport	울산항 Ulsan Port	감천항 Gamcheon Port	평택항 Pyeongtaek Port	오산공항 Osan Airport
0	0	95	0	0	20	0	0	0	0
0	0	5	0	0	4	0	0	0	0
0	0	0	0	0	0	0	0	0	0
0	0	0	0	0	0	0	0	0	0
2	2	0	0	0	4	2	0	0	0
3	0	0	0	0	0	0	0	0	0
4	4	2	0	0	0	0	0	0	0
2	0	0	0	0	1	0	0	0	0
0	0	0	2	0	1	2	18	4	0
0	0	0	0	0	0	0	0	0	0
0	3	0	0	0	0	0	0	0	0
0	1	0	0	0	0	0	0	0	0
6,583	**8,528**	**731**	**156**	**396**	**38,136**	**883**	**40**	**57**	**36,207**
3,604	**6,184**	**499**	**155**	**225**	**25,685**	**809**	**39**	**53**	**29,044**
2,979	**2,344**	**232**	**1**	**171**	**12,451**	**74**	**1**	**4**	**7,163**
2,840	3,913	440	155	166	21,564	799	35	50	29,044
2,207	1,501	199	1	111	9,884	73	1	2	7,152
764	2,271	59	0	59	4,121	10	4	3	0
772	843	33	0	60	2,567	1	0	2	11
350	**6,657**	**39**	**14**	**14**	**2,074**	**56**	**2**	**3**	**31**
229	**6,450**	**26**	**13**	**10**	**1,396**	**56**	**2**	**3**	**4**
121	**207**	**13**	**1**	**4**	**678**	**0**	**0**	**0**	**27**
60	763	12	0	3	454	0	0	1	0
34	57	2	0	2	212	0	0	0	1
58	401	11	0	3	323	5	0	0	1
32	51	7	0	0	165	0	0	0	7
18	662	1	0	2	79	0	0	0	0
12	7	0	0	0	48	0	0	0	5
6	1,194	0	0	0	61	3	0	0	0
6	5	0	0	0	63	0	0	0	1
22	252	1	0	0	133	3	0	1	0
4	31	1	0	0	57	0	0	0	0
12	162	0	0	0	136	25	0	0	0
6	17	0	0	0	39	0	0	0	0
4	1,677	0	0	0	10	1	0	0	0
0	2	0	0	0	6	0	0	0	4
7	46	0	5	1	19	8	0	0	0
5	0	0	0	1	10	0	0	0	0
9	75	0	0	0	38	2	0	0	0
6	27	1	0	0	17	0	0	0	1
0	267	0	0	0	13	0	0	0	0
0	0	0	0	0	8	0	0	0	0
2	83	0	2	0	12	6	2	0	0
1	3	0	0	0	11	0	0	0	0
0	56	0	0	0	25	0	0	0	0
0	3	0	0	0	5	0	0	0	1
1	99	1	0	0	22	0	0	0	0
0	0	2	0	0	5	0	0	0	2

01 국적·지역 및 항구별 내·외국인 입국자

(단위 : 명)

국적·지역 Nationality/Region	항구 Ports / 성별 Sex	포항항 Pohang Port	광양항 Gwangyang Port	목포항 Mokpo Port	통영항 Tongyeong Port	사천 Sacheon	거제항 Geoje Port	군산항 Gunsan Port
투르크메니스탄 Turkmenistan	남(M)	0	0	0	0	0	0	0
	여(F)	0	0	0	0	0	0	0
바 레 인 Bahrain	남(M)	0	0	0	0	0	0	0
	여(F)	0	0	0	0	0	0	0
팔레스타인 Palestine	남(M)	0	0	0	0	0	0	0
	여(F)	0	0	0	0	0	0	0
부 탄 Bhutan	남(M)	0	0	0	0	0	0	0
	여(F)	0	0	0	0	0	0	0
몰 디 브 Maldives	남(M)	0	5	0	0	0	0	1
	여(F)	0	0	0	0	0	0	0
홍콩거주난민 Hongkong Id.	남(M)	0	0	0	0	0	0	0
	여(F)	0	0	0	0	0	0	0
북아메리카주계 North America	**계(T)**	**241**	**342**	**25**	**6**	**1**	**32**	**2,750**
	남(M)	**199**	**332**	**25**	**6**	**0**	**32**	**2,534**
	여(F)	**42**	**10**	**0**	**0**	**1**	**0**	**216**
미 국 United States	남(M)	196	332	25	4	0	17	2,532
	여(F)	41	10	0	0	0	0	215
캐 나 다 Canada	남(M)	3	0	0	2	0	15	2
	여(F)	1	0	0	0	1	0	1
남아메리카주계 South America	계(T)	9	4	3	0	0	3	4
	남(M)	6	4	3	0	0	3	3
	여(F)	3	0	0	0	0	0	1
브 라 질 Brazil	남(M)	0	0	0	0	0	0	0
	여(F)	0	0	0	0	0	0	0
멕 시 코 Mexico	남(M)	2	0	0	0	0	0	0
	여(F)	3	0	0	0	0	0	0
콜롬비아 Colombia	남(M)	0	0	0	0	0	0	0
	여(F)	0	0	0	0	0	0	0
페 루 Peru	남(M)	0	0	1	0	0	0	2
	여(F)	0	0	0	0	0	0	0
아르헨티나 Argentina	남(M)	1	0	0	0	0	0	0
	여(F)	0	0	0	0	0	0	0
칠 레 Chile	남(M)	0	0	0	0	0	0	0
	여(F)	0	0	0	0	0	0	0
온두라스 Honduras	남(M)	0	0	0	0	0	0	0
	여(F)	0	0	0	0	0	0	0
베네수엘라 Venezuela	남(M)	0	0	1	0	0	0	0
	여(F)	0	0	0	0	0	0	0
에콰도르 Ecuador	남(M)	2	0	0	0	0	0	0
	여(F)	0	0	0	0	0	0	0
과테말라 Guatemala	남(M)	0	0	0	0	0	0	0
	여(F)	0	0	0	0	0	0	0
파 나 마 Panama	남(M)	0	0	1	0	0	0	0
	여(F)	0	0	0	0	0	0	0
코스타리카 Costarica	남(M)	0	0	0	0	0	0	0
	여(F)	0	0	0	0	0	0	0
도미니카공화국 Dominican Rep.	남(M)	0	0	0	0	0	0	0
	여(F)	0	0	0	0	0	0	0

Ⅰ. Status of Arrivals and Departures of People by Ports continue

01 Arrivals of Korean and non-Korean Nationals by Nationality/Region and Ports

(Unit : person)

동해항 Donghae Port	속초항 Sokcho Port	성남공항 Seongnam Airport	양양공항 Yangyang Airport	무안공항 Muan Airport	창원항 Changwon Port	서산항 Seosan Port	당진항 Dangjin Port	도라산 Dorasan	고성 Goseong
0	0	0	0	0	0	0	0	0	0
0	0	0	0	0	0	0	0	0	0
0	0	0	0	0	0	0	0	0	0
0	0	0	0	0	0	0	0	0	0
0	0	0	0	0	0	0	0	0	0
0	0	0	0	0	0	0	0	0	0
0	0	0	0	0	0	0	0	0	0
0	0	0	0	0	0	0	0	0	0
0	0	0	0	0	0	0	0	0	0
0	0	0	0	0	0	0	0	0	0
0	0	0	0	0	0	0	0	0	0
0	0	0	0	0	0	0	0	0	0
82	**0**	**147**	**65**	**151**	**480**	**68**	**0**	**101**	**2**
45	**0**	**113**	**32**	**104**	**464**	**64**	**0**	**70**	**1**
37	**0**	**34**	**33**	**47**	**16**	**4**	**0**	**31**	**1**
33	0	112	24	86	461	61	0	67	1
27	0	31	20	42	16	4	0	30	1
12	0	1	8	18	3	3	0	3	0
10	0	3	13	5	0	0	0	1	0
5	0	3	0	5	26	12	29	2	0
4	0	3	0	5	25	12	27	1	0
1	0	0	0	0	1	0	2	1	0
1	0	0	0	3	0	0	0	0	0
0	0	0	0	0	0	0	0	0	0
1	0	0	0	0	0	0	0	1	0
1	0	0	0	0	0	0	1	0	0
0	0	0	0	0	0	0	0	0	0
0	0	0	0	0	0	0	0	1	0
0	0	0	0	0	0	4	15	0	0
0	0	0	0	0	0	0	1	0	0
1	0	2	0	2	0	0	0	0	0
0	0	0	0	0	0	0	0	0	0
0	0	0	0	0	0	0	0	0	0
0	0	0	0	0	0	0	0	0	0
0	0	0	0	0	1	0	12	0	0
0	0	0	0	0	1	0	0	0	0
1	0	0	0	0	0	2	0	0	0
0	0	0	0	0	0	0	0	0	0
0	0	0	0	0	0	0	0	0	0
0	0	0	0	0	0	0	0	0	0
0	0	0	0	0	0	0	0	0	0
0	0	0	0	0	0	0	0	0	0
0	0	0	0	0	0	0	0	0	0
0	0	0	0	0	0	0	0	0	0
0	0	1	0	0	0	0	0	0	0
0	0	0	0	0	0	0	0	0	0
0	0	0	0	0	0	0	0	0	0
0	0	0	0	0	0	0	0	0	0

01 국적·지역 및 항구별 내·외국인 입국자

(단위 : 명)

국적·지역 Nationality/Region \ 항구 Ports	총계 Grand-Total	성별 Sex	합계 Total	인천공항 Incheon Airport	부산항 Busan Port	인천항 Incheon Port	김해공항 Gimhae Airport
자메이카 Jamaica	741	남(M)	582	227	174	47	31
		여(F)	159	128	8	2	14
볼리비아 Bolivia	720	남(M)	516	484	4	0	15
		여(F)	204	184	2	0	9
엘살바도르 Elsalvador	602	남(M)	453	373	4	10	43
		여(F)	149	142	0	2	2
파라과이 Paraguay	555	남(M)	337	285	4	3	17
		여(F)	218	206	0	0	8
트리니다드토바고 Trinidad-Tobago	483	남(M)	391	127	91	27	18
		여(F)	92	75	0	0	9
우루과이 Uruguay	458	남(M)	321	273	5	1	26
		여(F)	137	117	1	0	12
니카라과 Nicaragua	400	남(M)	336	100	64	18	17
		여(F)	64	58	0	0	6
쿠바 Cuba	275	남(M)	205	162	4	0	0
		여(F)	70	66	0	0	1
가이아나 Guyana	200	남(M)	187	27	39	23	2
		여(F)	13	10	0	0	2
세인트빈센트그레나딘 St. Vincent	195	남(M)	190	8	62	32	3
		여(F)	5	5	0	0	0
세인트크리스토퍼네비스 St. Kitts-Nevis	183	남(M)	137	102	3	0	9
		여(F)	46	36	1	0	2
아이티 Haiti	182	남(M)	126	80	18	3	2
		여(F)	56	52	0	0	3
도미니카연방 Dominica	149	남(M)	143	42	15	6	9
		여(F)	6	4	0	0	0
바하마 Bahamas	114	남(M)	63	27	10	3	17
		여(F)	51	39	4	0	5
바베이도스 Barbados	91	남(M)	71	45	10	5	6
		여(F)	20	18	0	0	2
앤티카바부다 Antigua-Barbuda	77	남(M)	64	24	7	0	0
		여(F)	13	13	0	0	0
벨리즈 Belize	74	남(M)	37	35	0	0	1
		여(F)	37	32	0	0	4
세인트루시아 St. Lucia	63	남(M)	52	7	15	4	0
		여(F)	11	8	0	0	1
수리남 Surinam	56	남(M)	39	33	0	0	4
		여(F)	17	14	0	0	2
그레나다 Grenada	30	남(M)	26	5	14	2	0
		여(F)	4	3	0	0	1
영령버진아일랜드 British Virgin Islands	5	남(M)	5	0	0	0	1
		여(F)	0	0	0	0	0
미국인근섬 United States Minor O.	2	남(M)	2	2	0	0	0
		여(F)	0	0	0	0	0
푸에르토리코 Puerto Rico	1	남(M)	0	0	0	0	0
		여(F)	1	0	0	0	1

Ⅰ. Status of Arrivals and Departures of People by Ports continue

01 Arrivals of Korean and non-Korean Nationals by Nationality/Region and Ports

(Unit : person)

제주공항 Jeju Airport	제주항 Jeju Port	대구공항 Daegu Airport	여수항 Yeosu Port	청주공항 Cheongju Airport	김포공항 Gimpo Airport	울산항 Ulsan Port	감천항 Gamcheon Port	평택항 Pyeongtaek Port	오산공항 Osan Airport
13	78	0	3	0	7	0	0	1	1
0	2	0	1	0	4	0	0	0	0
3	1	0	0	1	8	0	0	0	0
3	0	0	0	0	6	0	0	0	0
0	17	0	0	0	6	0	0	0	0
0	0	0	0	0	3	0	0	0	0
0	24	0	0	0	4	0	0	0	0
2	0	0	0	1	1	0	0	0	0
1	120	0	0	0	3	0	0	0	1
3	1	0	0	0	1	0	0	0	3
3	0	0	0	0	13	0	0	0	0
0	0	0	0	0	7	0	0	0	0
2	131	0	0	0	4	0	0	0	0
0	0	0	0	0	0	0	0	0	0
1	0	0	2	0	3	3	0	0	0
0	0	0	0	0	3	0	0	0	0
1	92	0	0	0	3	0	0	0	0
0	0	0	0	0	1	0	0	0	0
0	85	0	0	0	0	0	0	0	0
0	0	0	0	0	0	0	0	0	0
4	2	0	0	0	17	0	0	0	0
5	0	0	0	0	2	0	0	0	0
0	22	0	0	0	0	0	0	0	1
0	0	0	0	0	0	0	0	0	1
0	70	0	0	0	1	0	0	0	0
0	1	0	0	0	1	0	0	0	0
0	3	0	0	0	0	0	0	0	0
0	0	0	0	0	1	0	0	0	1
0	4	0	0	0	1	0	0	0	0
0	0	0	0	0	0	0	0	0	0
0	33	0	0	0	0	0	0	0	0
0	0	0	0	0	0	0	0	0	0
1	0	0	0	0	0	0	0	0	0
1	0	0	0	0	0	0	0	0	0
0	26	0	0	0	0	0	0	0	0
0	0	0	0	0	2	0	0	0	0
1	0	0	0	0	1	0	0	0	0
1	0	0	0	0	0	0	0	0	0
0	5	0	0	0	0	0	0	0	0
0	0	0	0	0	0	0	0	0	0
0	0	0	1	0	0	0	0	0	0
0	0	0	0	0	0	0	0	0	0
0	0	0	0	0	0	0	0	0	0
0	0	0	0	0	0	0	0	0	0
0	0	0	0	0	0	0	0	0	0
0	0	0	0	0	0	0	0	0	0

01 국적·지역 및 항구별 내·외국인 입국자

(단위 : 명)

국적·지역 Nationality/Region	항구 Ports / 성별 Sex	포항항 Pohang Port	광양항 Gwangyang Port	목포항 Mokpo Port	통영항 Tongyeong Port	사천 Sacheon	거제항 Geoje Port	군산항 Gunsan Port
자메이카 Jamaica	남(M)	0	0	0	0	0	0	0
	여(F)	0	0	0	0	0	0	0
볼리비아 Bolivia	남(M)	0	0	0	0	0	0	0
	여(F)	0	0	0	0	0	0	0
엘살바도르 Elsalvador	남(M)	0	0	0	0	0	0	0
	여(F)	0	0	0	0	0	0	0
파라과이 Paraguay	남(M)	0	0	0	0	0	0	0
	여(F)	0	0	0	0	0	0	0
트리니다드토바고 Trinidad-Tobago	남(M)	0	0	0	0	0	3	0
	여(F)	0	0	0	0	0	0	0
우루과이 Uruguay	남(M)	0	0	0	0	0	0	0
	여(F)	0	0	0	0	0	0	0
니카라과 Nicaragua	남(M)	0	0	0	0	0	0	0
	여(F)	0	0	0	0	0	0	0
쿠바 Cuba	남(M)	0	0	0	0	0	0	0
	여(F)	0	0	0	0	0	0	0
가이아나 Guyana	남(M)	0	0	0	0	0	0	0
	여(F)	0	0	0	0	0	0	0
세인트빈센트그레나딘 St. Vincent	남(M)	0	0	0	0	0	0	0
	여(F)	0	0	0	0	0	0	0
세인트크리스토퍼네비스 St. Kitts-Nevis	남(M)	0	0	0	0	0	0	0
	여(F)	0	0	0	0	0	0	0
아이티 Haiti	남(M)	0	0	0	0	0	0	0
	여(F)	0	0	0	0	0	0	0
도미니카연방 Dominica	남(M)	0	0	0	0	0	0	0
	여(F)	0	0	0	0	0	0	0
바하마 Bahamas	남(M)	1	1	0	0	0	0	1
	여(F)	0	0	0	0	0	0	1
바베이도스 Barbados	남(M)	0	0	0	0	0	0	0
	여(F)	0	0	0	0	0	0	0
앤티카바부다 Antigua-Barbuda	남(M)	0	0	0	0	0	0	0
	여(F)	0	0	0	0	0	0	0
벨리즈 Belize	남(M)	0	0	0	0	0	0	0
	여(F)	0	0	0	0	0	0	0
세인트루시아 St. Lucia	남(M)	0	0	0	0	0	0	0
	여(F)	0	0	0	0	0	0	0
수리남 Surinam	남(M)	0	0	0	0	0	0	0
	여(F)	0	0	0	0	0	0	0
그레나다 Grenada	남(M)	0	0	0	0	0	0	0
	여(F)	0	0	0	0	0	0	0
영령버진아일랜드 British Virgin Islands	남(M)	0	3	0	0	0	0	0
	여(F)	0	0	0	0	0	0	0
미국인근섬 United States Minor O.	남(M)	0	0	0	0	0	0	0
	여(F)	0	0	0	0	0	0	0
푸에르토리코 Puerto Rico	남(M)	0	0	0	0	0	0	0
	여(F)	0	0	0	0	0	0	0

Ⅰ. Status of Arrivals and Departures of People by Ports continue

01 Arrivals of Korean and non-Korean Nationals by Nationality/Region and Ports

(Unit : person)

동해항 Donghae Port	속초항 Sokcho Port	성남공항 Seongnam Airport	양양공항 Yangyang Airport	무안공항 Muan Airport	창원항 Changwon Port	서산항 Seosan Port	당진항 Dangjin Port	도라산 Dorasan	고성 Goseong
0	0	0	0	0	0	0	0	0	0
0	0	0	0	0	0	0	0	0	0
0	0	0	0	0	0	0	0	0	0
0	0	0	0	0	0	0	0	0	0
0	0	0	0	0	0	0	0	0	0
0	0	0	0	0	0	0	0	0	0
0	0	0	0	0	0	0	0	0	0
0	0	0	0	0	0	0	0	0	0
0	0	0	0	0	0	0	0	0	0
0	0	0	0	0	0	0	0	0	0
0	0	0	0	0	0	0	0	0	0
0	0	0	0	0	0	0	0	0	0
0	0	0	0	0	0	0	0	0	0
0	0	0	0	0	0	0	0	0	0
0	0	0	0	0	0	0	0	0	0
0	0	0	0	0	0	0	0	0	0
0	0	0	0	0	24	6	0	0	0
0	0	0	0	0	0	0	0	0	0
0	0	0	0	0	0	0	0	0	0
0	0	0	0	0	0	0	0	0	0
0	0	0	0	0	0	0	0	0	0
0	0	0	0	0	0	0	0	0	0
0	0	0	0	0	0	0	0	0	0
0	0	0	0	0	0	0	0	0	0
0	0	0	0	0	0	0	0	0	0
0	0	0	0	0	0	0	0	0	0
0	0	0	0	0	0	0	0	0	0
0	0	0	0	0	0	0	0	0	0
0	0	0	0	0	0	0	0	0	0
0	0	0	0	0	0	0	0	0	0
0	0	0	0	0	0	0	0	0	0
0	0	0	0	0	0	0	0	0	0
0	0	0	0	0	0	0	0	0	0
0	0	0	0	0	0	0	0	0	0
0	0	0	0	0	0	0	0	0	0
0	0	0	0	0	0	0	0	0	0
0	0	0	0	0	0	0	0	0	0
0	0	0	0	0	0	0	0	0	0
0	0	0	0	0	0	0	0	0	0
0	0	0	0	0	0	0	0	0	0
0	0	0	0	0	0	0	0	0	0
0	0	0	0	0	0	0	0	0	0
0	0	0	0	0	0	0	0	0	0
0	0	0	0	0	0	0	0	0	0
0	0	0	0	0	0	0	0	0	0
0	0	0	0	0	0	0	0	0	0

01 국적·지역 및 항구별 내·외국인 입국자

(단위 : 명)

국적·지역 Nationality/Region \ 항구 Ports	총계 Grand-Total	성별 Sex	합계 Total	인천공항 Incheon Airport	부산항 Busan Port	인천항 Incheon Port	김해공항 Gimhae Airport
유 럽 주 계 Europe	**816,921**	**계(T)**	**816,921**	**567,968**	**43,331**	**12,116**	**65,163**
		남(M)	**605,802**	**388,205**	**39,839**	**10,944**	**49,791**
		여(F)	**211,119**	**179,763**	**3,492**	**1,172**	**15,372**
러시아(연방) Russia	190,934	남(M)	125,098	59,864	7,261	968	11,075
		여(F)	65,836	57,954	147	48	5,583
한국계러시아인 Korean-Russian	280	남(M)	101	91	0	0	5
		여(F)	179	155	0	0	19
영 국 United Kingdom	124,833	남(M)	91,093	64,644	5,217	2,506	8,431
		여(F)	33,740	26,736	1,533	628	2,243
독 일 Germany	101,251	남(M)	78,986	66,648	2,403	295	4,023
		여(F)	22,265	19,852	306	89	681
프 랑 스 France	85,093	남(M)	59,770	47,202	1,505	274	5,243
		여(F)	25,323	21,212	373	68	1,987
이 탈 리 아 Italy	46,449	남(M)	40,169	22,240	1,278	1,414	1,555
		여(F)	6,280	5,461	42	12	247
네 덜 란 드 Netherlands	28,691	남(M)	22,671	18,685	386	175	1,834
		여(F)	6,020	5,168	102	56	388
우크라이나 Ukraine	25,249	남(M)	23,035	4,678	7,616	1,597	706
		여(F)	2,214	1,965	32	6	109
스 페 인 Spain	20,438	남(M)	14,822	11,674	310	181	814
		여(F)	5,616	4,865	96	45	224
노 르 웨 이 Norway	19,050	남(M)	14,740	6,734	189	84	7,123
		여(F)	4,310	2,326	90	8	1,750
스 웨 덴 Sweden	17,003	남(M)	11,911	9,217	178	227	994
		여(F)	5,092	4,411	56	38	258
폴 란 드 Poland	14,018	남(M)	11,093	5,765	2,005	427	846
		여(F)	2,925	2,509	53	11	198
스 위 스 Switzerland	13,700	남(M)	9,827	8,051	319	89	500
		여(F)	3,873	3,329	169	33	120
루 마 니 아 Rumania	13,320	남(M)	11,808	3,242	3,163	537	433
		여(F)	1,512	1,277	35	5	101
덴 마 크 Denmark	11,986	남(M)	9,461	5,454	1,191	63	1,866
		여(F)	2,525	2,019	55	15	329
핀 란 드 Finland	11,272	남(M)	8,516	7,581	80	26	427
		여(F)	2,756	2,506	25	4	102
벨 기 에 Belgium	10,747	남(M)	8,143	6,514	449	192	342
		여(F)	2,604	2,259	127	27	82
체 코 Czech	9,968	남(M)	7,379	6,889	47	8	201
		여(F)	2,589	2,478	13	2	40
오스트리아 Austria	9,880	남(M)	7,751	6,653	123	24	448
		여(F)	2,129	1,873	48	6	69
그 리 스 Greece	9,699	남(M)	8,822	3,642	1,061	343	727
		여(F)	877	643	18	8	122
포 르 투 갈 Portugal	9,042	남(M)	5,127	3,783	291	91	406
		여(F)	3,915	3,340	25	14	318
아 일 랜 드 Ireland	7,258	남(M)	5,363	4,272	130	48	407
		여(F)	1,895	1,588	33	13	125

Ⅰ. Status of Arrivals and Departures of People by Ports continue

01 Arrivals of Korean and non-Korean Nationals by Nationality/Region and Ports

(Unit : person)

제주공항 Jeju Airport	제주항 Jeju Port	대구공항 Daegu Airport	여수항 Yeosu Port	청주공항 Cheongju Airport	김포공항 Gimpo Airport	울산항 Ulsan Port	감천항 Gamcheon Port	평택항 Pyeongtaek Port	오산공항 Osan Airport
3,910	**30,718**	**432**	**4,115**	**332**	**26,118**	**6,727**	**31,065**	**2,041**	**42**
2,525	**28,737**	**366**	**4,094**	**238**	**20,291**	**6,611**	**30,833**	**2,032**	**18**
1,385	**1,981**	**66**	**21**	**94**	**5,827**	**116**	**232**	**9**	**24**
88	287	9	2,135	0	528	1,788	29,285	338	0
92	52	3	16	2	441	10	229	3	2
0	0	0	0	0	1	0	1	0	0
0	0	0	0	0	2	0	0	0	0
591	5,150	37	59	5	3,691	298	43	111	2
466	1,058	5	0	7	941	83	0	0	2
400	460	114	35	4	3,970	152	4	32	4
163	171	11	0	3	935	3	0	0	14
315	375	77	4	193	4,370	34	0	10	2
143	89	14	0	59	1,310	2	0	0	1
205	11,518	38	82	3	1,584	83	10	12	1
55	109	5	1	3	334	0	0	0	0
91	193	12	18	8	870	130	4	14	2
31	63	1	0	2	199	5	0	0	1
29	1,261	0	564	0	17	1,696	918	446	0
29	32	1	1	0	22	1	1	0	0
168	635	16	5	9	953	25	2	2	1
45	35	2	0	0	295	3	0	0	2
39	110	3	0	1	234	150	0	8	0
7	20	0	0	1	104	1	0	0	0
80	164	7	8	0	807	49	2	42	0
32	32	5	0	0	254	1	0	1	0
25	234	7	130	1	180	292	252	151	0
17	17	0	0	0	116	1	2	0	0
71	72	19	0	0	680	6	0	0	0
27	34	2	0	0	149	0	0	0	0
11	2,851	0	182	0	42	355	32	114	0
7	50	1	0	0	36	0	0	0	0
42	43	1	45	1	390	29	2	0	2
20	2	1	0	0	79	0	0	0	0
24	39	4	4	0	293	5	0	5	3
7	10	6	0	1	89	0	0	0	0
37	158	2	9	0	423	6	0	1	0
12	18	0	0	0	76	0	0	0	0
9	21	2	0	1	85	2	1	1	0
4	0	3	0	0	28	0	0	0	0
56	91	5	2	2	333	4	0	0	1
22	32	1	0	4	68	0	0	0	0
14	1,070	1	341	0	77	327	108	163	0
1	39	0	2	0	28	2	0	3	0
116	300	3	4	2	106	7	0	0	0
148	14	0	0	1	53	0	0	1	0
33	133	2	11	2	281	9	0	26	0
12	26	3	0	2	87	2	0	0	1

01 국적·지역 및 항구별 내·외국인 입국자

(단위 : 명)

국적·지역 Nationality/Region \ 항구 Ports	성별 Sex	포항항 Pohang Port	광양항 Gwangyang Port	목포항 Mokpo Port	통영항 Tongyeong Port	사천 Sacheon	거제항 Geoje Port	군산항 Gunsan Port
유 럽 주 계 Europe	계(T)	2,088	2,927	754	137	109	614	1,199
	남(M)	2,076	2,915	748	133	108	611	1,197
	여(F)	12	12	6	4	1	3	2
러시아(연방) Russia	남(M)	978	394	522	37	63	87	241
	여(F)	1	4	6	3	0	0	1
한국계러시아인 Korean-Russian	남(M)	0	0	0	0	0	0	0
	여(F)	0	0	0	0	0	0	0
영 국 United Kingdom	남(M)	11	32	15	8	0	108	1
	여(F)	7	0	0	0	0	1	0
독 일 Germany	남(M)	9	84	13	0	0	15	6
	여(F)	1	0	0	0	0	1	1
프 랑 스 France	남(M)	1	4	0	7	0	5	0
	여(F)	1	0	0	0	0	0	0
이 탈 리 아 Italy	남(M)	7	20	1	4	0	11	5
	여(F)	0	0	0	0	0	0	0
네 덜 란 드 Netherlands	남(M)	14	38	17	1	0	29	1
	여(F)	0	2	0	1	0	0	0
우크라이나 Ukraine	남(M)	544	919	33	6	13	101	401
	여(F)	0	1	0	0	0	0	0
스 페 인 Spain	남(M)	0	0	0	0	0	0	0
	여(F)	0	0	0	0	0	0	0
노 르 웨 이 Norway	남(M)	0	5	0	0	0	24	2
	여(F)	0	0	0	0	0	0	0
스 웨 덴 Sweden	남(M)	0	0	0	0	0	0	40
	여(F)	0	0	0	0	0	0	0
폴 란 드 Poland	남(M)	38	237	13	4	1	40	55
	여(F)	0	0	0	0	0	0	0
스 위 스 Switzerland	남(M)	1	0	0	0	0	0	0
	여(F)	1	0	0	0	0	0	0
루 마 니 아 Rumania	남(M)	127	275	7	2	4	10	105
	여(F)	0	0	0	0	0	0	0
덴 마 크 Denmark	남(M)	1	237	1	0	0	62	1
	여(F)	1	2	0	0	0	0	0
핀 란 드 Finland	남(M)	0	0	0	2	0	0	4
	여(F)	0	0	0	0	0	0	0
벨 기 에 Belgium	남(M)	1	0	0	0	0	0	1
	여(F)	0	0	0	0	0	0	0
체 코 Czech	남(M)	3	0	0	0	0	3	2
	여(F)	0	0	0	0	0	0	0
오스트리아 Austria	남(M)	0	0	0	0	0	0	0
	여(F)	0	0	0	0	0	0	0
그 리 스 Greece	남(M)	163	220	22	8	20	10	176
	여(F)	0	2	0	0	1	0	0
포 르 투 갈 Portugal	남(M)	1	1	0	0	2	0	0
	여(F)	0	0	0	0	0	0	0
아 일 랜 드 Ireland	남(M)	0	3	0	0	0	0	0
	여(F)	0	0	0	0	0	0	0

Ⅰ. Status of Arrivals and Departures of People by Ports continue

01 Arrivals of Korean and non-Korean Nationals by Nationality/Region and Ports

(Unit : person)

동해항 Donghae Port	속초항 Sokcho Port	성남공항 Seongnam Airport	양양공항 Yangyang Airport	무안공항 Muan Airport	창원항 Changwon Port	서산항 Seosan Port	당진항 Dangjin Port	도라산 Dorasan	고성 Goseong
8,216	**1,288**	**503**	**210**	**445**	**3,110**	**853**	**349**	**41**	**0**
7,075	**1,285**	**408**	**98**	**297**	**3,104**	**848**	**343**	**32**	**0**
1,141	**3**	**95**	**112**	**148**	**6**	**5**	**6**	**9**	**0**
5,944	1,285	1	93	190	1,321	283	33	0	0
1,000	3	0	105	123	4	3	1	0	0
3	0	0	0	0	0	0	0	0	0
3	0	0	0	0	0	0	0	0	0
38	0	56	0	12	15	7	2	3	0
19	0	2	1	6	0	0	0	2	0
44	0	68	1	31	142	15	1	13	0
18	0	10	1	4	0	0	0	1	0
34	0	96	1	8	0	8	0	2	0
24	0	35	0	4	0	1	0	0	0
41	0	1	1	10	10	7	26	2	0
9	0	0	1	0	0	0	0	1	0
8	0	0	1	5	114	16	0	5	0
0	0	0	0	0	1	0	0	0	0
521	0	2	0	0	715	149	103	0	0
14	0	0	0	0	0	0	0	0	0
15	0	0	0	6	3	2	0	1	0
2	0	1	1	0	0	0	0	0	0
5	0	0	0	0	27	2	0	0	0
3	0	0	0	0	0	0	0	0	0
3	0	1	0	3	89	0	0	0	0
1	0	0	0	1	1	0	0	1	0
30	0	1	0	1	319	34	2	3	0
1	0	0	0	0	0	0	0	0	0
15	0	2	0	1	0	0	0	1	0
9	0	0	0	0	0	0	0	0	0
81	0	2	0	2	160	51	20	0	0
0	0	0	0	0	0	0	0	0	0
7	0	0	0	8	4	11	0	0	0
1	0	0	0	0	0	0	0	1	0
6	0	0	0	9	4	0	0	0	0
2	0	0	0	4	0	0	0	0	0
3	0	0	0	0	3	0	0	2	0
2	0	0	0	0	0	0	0	1	0
5	0	98	0	0	1	0	0	0	0
2	0	19	0	0	0	0	0	0	0
6	0	1	1	0	1	0	0	0	0
3	0	0	3	0	0	0	0	0	0
107	0	3	0	4	15	84	116	0	0
1	0	0	0	2	0	1	4	0	0
3	0	8	0	1	2	0	0	0	0
1	0	0	0	0	0	0	0	0	0
5	0	1	0	0	0	0	0	0	0
0	0	0	0	1	0	0	0	2	0

Ⅰ. 항구별 출·입국자 현황 계속

01 국적·지역 및 항구별 내·외국인 입국자

(단위 : 명)

국적·지역 Nationality/Region \ 항구 Ports	총계 Grand-Total	성별 Sex	합계 Total	인천공항 Incheon Airport	부산항 Busan Port	인천항 Incheon Port	김해공항 Gimhae Airport
불가리아 Bulgaria	6,950	남(M)	6,197	1,899	1,141	558	191
		여(F)	753	615	16	4	43
크로아티아 Croatia	6,130	남(M)	5,753	1,855	1,269	342	353
		여(F)	377	311	7	3	27
헝가리 Hungary	3,720	남(M)	2,685	1,784	156	68	110
		여(F)	1,035	894	22	9	40
슬로바크 Slovak	3,010	남(M)	2,190	1,839	65	19	94
		여(F)	820	780	3	0	24
세르비아 Republic of Serbia	2,900	남(M)	2,545	1,120	589	106	95
		여(F)	355	307	7	4	12
리투아니아 Lithuania	2,084	남(M)	1,536	842	273	51	108
		여(F)	548	482	18	4	19
라트비아 Latvia	1,820	남(M)	1,499	687	66	18	55
		여(F)	321	279	7	0	16
벨로루시 Belarus	1,449	남(M)	917	740	34	18	18
		여(F)	532	493	3	1	13
몬테네그로 Montenegro	1,267	남(M)	1,230	217	645	56	75
		여(F)	37	35	0	0	0
에스토니아 Estonia	1,134	남(M)	776	514	77	9	44
		여(F)	358	324	6	0	16
슬로베니아 Slovenia	1,127	남(M)	844	673	20	8	52
		여(F)	283	256	2	1	9
아제르바이잔 Azerbaijan	928	남(M)	668	552	17	3	53
		여(F)	260	223	4	0	26
그루지야 Georgia	828	남(M)	734	309	44	35	13
		여(F)	94	86	1	0	4
룩셈부르크 Luxembourg	571	남(M)	402	322	10	33	10
		여(F)	169	142	0	10	5
아이슬란드 Iceland	544	남(M)	419	252	33	2	67
		여(F)	125	86	10	0	5
아르메니아 Armenia	354	남(M)	209	191	0	1	2
		여(F)	145	143	0	0	2
마케도니아 Macedonia	339	남(M)	339	26	110	35	0
		여(F)	0	0	0	0	0
몰타 Malta	322	남(M)	249	196	18	1	11
		여(F)	73	55	6	0	8
몰도바 Moldova	320	남(M)	184	153	7	4	2
		여(F)	136	128	0	0	1
알바니아 Albania	284	남(M)	189	158	2	1	11
		여(F)	95	84	0	0	4
유고슬라비아 Yugoslavia	252	남(M)	176	155	4	0	11
		여(F)	76	67	1	0	2
보스니아-헤르체고비나 Bosnia and Herzegovina	189	남(M)	189	53	55	7	0
		여(F)	0	0	0	0	0
리히텐슈타인 Liechtenstein	66	남(M)	63	51	0	0	1
		여(F)	3	3	0	0	0

Ⅰ. Status of Arrivals and Departures of People by Ports continue

01 Arrivals of Korean and non-Korean Nationals by Nationality/Region and Ports

(Unit : person)

제주공항 Jeju Airport	제주항 Jeju Port	대구공항 Daegu Airport	여수항 Yeosu Port	청주공항 Cheongju Airport	김포공항 Gimpo Airport	울산항 Ulsan Port	감천항 Gamcheon Port	평택항 Pyeongtaek Port	오산공항 Osan Airport
12	1,247	0	43	2	39	264	14	305	0
2	12	0	0	9	24	0	0	0	0
5	619	0	178	2	36	329	36	181	0
2	12	0	1	0	11	0	0	1	0
16	429	3	0	1	80	0	0	1	0
12	10	2	0	0	28	0	0	0	0
4	112	0	0	1	36	4	0	0	0
5	1	0	0	0	6	0	0	0	0
9	602	2	2	0	11	0	0	0	0
6	5	0	0	0	13	0	0	0	0
5	47	0	20	0	14	34	43	10	0
2	3	0	0	0	20	0	0	0	0
0	10	0	55	0	8	354	17	31	0
3	4	0	0	0	8	2	0	0	1
2	46	0	1	0	3	4	39	1	0
3	8	0	0	0	5	0	0	0	0
0	29	0	58	0	6	42	3	3	0
0	0	0	0	0	1	0	0	0	0
1	35	0	22	0	9	21	9	5	0
1	2	0	0	0	9	0	0	0	0
3	47	1	0	0	28	8	0	0	0
1	0	0	0	0	14	0	0	0	0
0	0	0	5	0	30	4	0	0	0
0	0	0	0	0	7	0	0	0	0
6	22	0	69	0	4	90	4	18	0
1	1	0	0	0	1	0	0	0	0
2	6	0	0	0	19	0	0	0	0
0	1	0	0	0	11	0	0	0	0
1	34	0	0	0	24	2	4	0	0
1	12	0	0	0	11	0	0	0	0
11	2	0	0	0	2	0	0	0	0
0	0	0	0	0	0	0	0	0	0
0	168	0	0	0	0	0	0	0	0
0	0	0	0	0	0	0	0	0	0
0	12	0	1	0	7	1	0	0	0
0	3	0	0	0	1	0	0	0	0
0	7	0	2	0	2	6	0	1	0
0	1	0	0	0	5	0	0	0	0
0	11	0	0	0	5	0	0	0	0
3	0	0	0	0	3	0	0	0	0
3	0	0	0	0	2	0	0	0	0
2	2	0	0	0	2	0	0	0	0
0	71	0	0	0	0	1	0	0	0
0	0	0	0	0	0	0	0	0	0
0	0	0	0	0	11	0	0	0	0
0	0	0	0	0	0	0	0	0	0

01 국적·지역 및 항구별 내·외국인 입국자

(단위 : 명)

국적·지역 Nationality/Region \ 항구 Ports	성별 Sex	포항항 Pohang Port	광양항 Gwangyang Port	목포항 Mokpo Port	통영항 Tongyeong Port	사천 Sacheon	거제항 Geoje Port	군산항 Gunsan Port
불가리아 Bulgaria	남(M)	40	199	40	0	4	6	44
	여(F)	0	0	0	0	0	1	0
크로아티아 Croatia	남(M)	80	150	14	50	0	7	66
	여(F)	0	0	0	0	0	0	0
헝가리 Hungary	남(M)	0	0	0	0	1	0	0
	여(F)	0	0	0	0	0	0	0
슬로바크 Slovak	남(M)	5	2	0	0	0	0	0
	여(F)	0	0	0	0	0	0	0
세르비아 Republic of Serbia	남(M)	2	5	0	0	0	0	2
	여(F)	0	0	0	0	0	0	0
리투아니아 Lithuania	남(M)	5	19	28	0	0	6	4
	여(F)	0	0	0	0	0	0	0
라트비아 Latvia	남(M)	0	6	18	4	0	86	18
	여(F)	0	0	0	0	0	0	0
벨로루시 Belarus	남(M)	0	1	0	0	0	1	1
	여(F)	0	0	0	0	0	0	0
몬테네그로 Montenegro	남(M)	25	32	0	0	0	0	9
	여(F)	0	0	0	0	0	0	0
에스토니아 Estonia	남(M)	3	7	2	0	0	0	1
	여(F)	0	0	0	0	0	0	0
슬로베니아 Slovenia	남(M)	2	2	0	0	0	0	0
	여(F)	0	0	0	0	0	0	0
아제르바이잔 Azerbaijan	남(M)	0	1	0	0	0	0	0
	여(F)	0	0	0	0	0	0	0
그루지야 Georgia	남(M)	15	21	2	0	0	0	11
	여(F)	0	0	0	0	0	0	0
룩셈부르크 Luxembourg	남(M)	0	0	0	0	0	0	0
	여(F)	0	0	0	0	0	0	0
아이슬란드 Iceland	남(M)	0	0	0	0	0	0	0
	여(F)	0	0	0	0	0	0	0
아르메니아 Armenia	남(M)	0	0	0	0	0	0	0
	여(F)	0	0	0	0	0	0	0
마케도니아 Macedonia	남(M)	0	0	0	0	0	0	0
	여(F)	0	0	0	0	0	0	0
몰타 Malta	남(M)	0	0	0	0	0	0	0
	여(F)	0	0	0	0	0	0	0
몰도바 Moldova	남(M)	0	0	0	0	0	0	0
	여(F)	0	0	0	0	0	0	0
알바니아 Albania	남(M)	0	1	0	0	0	0	0
	여(F)	0	1	0	0	0	0	0
유고슬라비아 Yugoslavia	남(M)	0	0	0	0	0	0	0
	여(F)	0	0	0	0	0	0	0
보스니아-헤르체고비나 Bosnia and Herzegovina	남(M)	0	0	0	0	0	0	0
	여(F)	0	0	0	0	0	0	0
리히텐슈타인 Liechtenstein	남(M)	0	0	0	0	0	0	0
	여(F)	0	0	0	0	0	0	0

Ⅰ. Status of Arrivals and Departures of People by Ports continue

01 Arrivals of Korean and non-Korean Nationals by Nationality/Region and Ports

(Unit : person)

동해항 Donghae Port	속초항 Sokcho Port	성남공항 Seongnam Airport	양양공항 Yangyang Airport	무안공항 Muan Airport	창원항 Changwon Port	서산항 Seosan Port	당진항 Dangjin Port	도라산 Dorasan	고성 Goseong
20	0	62	0	0	43	22	2	0	0
0	0	27	0	0	0	0	0	0	0
43	0	0	0	3	38	63	34	0	0
0	0	0	0	2	0	0	0	0	0
35	0	0	0	1	0	0	0	0	0
18	0	0	0	0	0	0	0	0	0
2	0	5	0	0	2	0	0	0	0
0	0	1	0	0	0	0	0	0	0
0	0	0	0	0	0	0	0	0	0
1	0	0	0	0	0	0	0	0	0
7	0	0	0	0	16	4	0	0	0
0	0	0	0	0	0	0	0	0	0
2	0	0	0	0	20	44	0	0	0
1	0	0	0	0	0	0	0	0	0
0	0	0	0	0	8	0	0	0	0
6	0	0	0	0	0	0	0	0	0
4	0	0	0	0	14	11	1	0	0
0	0	0	0	1	0	0	0	0	0
5	0	0	0	0	12	0	0	0	0
0	0	0	0	0	0	0	0	0	0
0	0	0	0	0	0	0	0	0	0
0	0	0	0	0	0	0	0	0	0
3	0	0	0	0	0	0	0	0	0
0	0	0	0	0	0	0	0	0	0
30	0	0	0	0	3	35	3	0	0
0	0	0	0	0	0	0	0	0	0
0	0	0	0	0	0	0	0	0	0
0	0	0	0	0	0	0	0	0	0
0	0	0	0	0	0	0	0	0	0
0	0	0	0	0	0	0	0	0	0
0	0	0	0	0	0	0	0	0	0
0	0	0	0	0	0	0	0	0	0
0	0	0	0	0	0	0	0	0	0
0	0	0	0	0	0	0	0	0	0
0	0	0	0	2	0	0	0	0	0
0	0	0	0	0	0	0	0	0	0
0	0	0	0	0	0	0	1	0	0
0	0	0	0	0	0	0	0	0	0
0	0	0	0	0	0	0	0	0	0
0	0	0	0	0	1	0	0	0	0
0	0	0	0	0	0	0	0	0	0
0	0	0	0	0	2	0	0	0	0
0	0	0	0	0	0	0	0	0	0
0	0	0	0	0	0	0	0	0	0
0	0	0	0	0	0	0	0	0	0

01 국적·지역 및 항구별 내·외국인 입국자

(단위 : 명)

국적·지역 Nationality/Region \ 항구 Ports	총계 Grand-Total	성별 Sex	합계 Total	인천공항 Incheon Airport	부산항 Busan Port	인천항 Incheon Port	김해공항 Gimhae Airport
영국보호민 British Protected Person	50	남(M)	30	17	1	0	5
		여(F)	20	17	1	0	0
코소보 Republic of Kosovo	36	남(M)	22	19	0	0	3
		여(F)	14	13	0	0	1
안도라 Andorra	32	남(M)	20	20	0	0	0
		여(F)	12	11	0	0	0
모나코 Monaco	17	남(M)	15	13	0	0	1
		여(F)	2	2	0	0	0
교황청 Holysee	15	남(M)	15	15	0	0	0
		여(F)	0	0	0	0	0
영국 외지민 British National Overseas	10	남(M)	10	0	0	0	0
		여(F)	0	0	0	0	0
산마리노 Sanmarino	8	남(M)	7	7	0	0	0
		여(F)	1	1	0	0	0
영국 외지시민 British Overseas Citizen	2	남(M)	2	2	0	0	0
		여(F)	0	0	0	0	0
파로에 Paro	1	남(M)	1	0	1	0	0
		여(F)	0	0	0	0	0
세르비아 몬테네그로 Republic of Serbia Montenegro	1	남(M)	1	1	0	0	0
		여(F)	0	0	0	0	0
오세아니아주계 Oceania	**169,637**	**계(T)**	**169,637**	**132,348**	**13,170**	**2,323**	**10,963**
		남(M)	**101,313**	**75,685**	**9,540**	**1,701**	**7,149**
		여(F)	**68,324**	**56,663**	**3,630**	**622**	**3,814**
오스트레일리아 Australia	134,357	남(M)	79,614	58,715	7,791	1,520	5,925
		여(F)	54,743	44,494	3,353	587	3,273
뉴질랜드 New Zealand	28,806	남(M)	17,061	14,271	496	180	977
		여(F)	11,745	10,386	277	35	513
피지 Fiji	3,293	남(M)	1,980	1,926	18	0	16
		여(F)	1,313	1,296	0	0	10
키리바시 Kiribati	1,322	남(M)	1,242	98	876	1	86
		여(F)	80	68	0	0	7
투발루 Tuvalu	347	남(M)	313	48	220	0	16
		여(F)	34	34	0	0	0
파푸아뉴기니 Papua New Guinea	312	남(M)	225	163	27	0	23
		여(F)	87	83	0	0	1
바누아투 Vanuatu	221	남(M)	213	23	48	0	52
		여(F)	8	6	0	0	1
팔라우 Palau	181	남(M)	96	96	0	0	0
		여(F)	85	83	0	0	0
통가 Tonga	176	남(M)	135	74	0	0	9
		여(F)	41	39	0	0	1
미이크로네시아 Micronesia	166	남(M)	115	89	1	0	7
		여(F)	51	49	0	0	0
솔로몬군도 Solomon Is.	163	남(M)	121	86	0	0	15
		여(F)	42	37	0	0	5
사모아 Samoa	162	남(M)	118	36	58	0	21
		여(F)	44	42	0	0	2

Ⅰ. Status of Arrivals and Departures of People by Ports continue

01 Arrivals of Korean and non-Korean Nationals by Nationality/Region and Ports

(Unit : person)

제주공항 Jeju Airport	제주항 Jeju Port	대구공항 Daegu Airport	여수항 Yeosu Port	청주공항 Cheongju Airport	김포공항 Gimpo Airport	울산항 Ulsan Port	감천항 Gamcheon Port	평택항 Pyeongtaek Port	오산공항 Osan Airport
1	6	0	0	0	0	0	0	0	0
1	1	0	0	0	0	0	0	0	0
0	0	0	0	0	0	0	0	0	0
0	0	0	0	0	0	0	0	0	0
0	0	0	0	0	0	0	0	0	0
0	0	0	0	0	1	0	0	0	0
0	0	1	0	0	0	0	0	0	0
0	0	0	0	0	0	0	0	0	0
0	0	0	0	0	0	0	0	0	0
0	0	0	0	0	0	0	0	0	0
0	10	0	0	0	0	0	0	0	0
0	0	0	0	0	0	0	0	0	0
0	0	0	0	0	0	0	0	0	0
0	0	0	0	0	0	0	0	0	0
0	0	0	0	0	0	0	0	0	0
0	0	0	0	0	0	0	0	0	0
0	0	0	0	0	0	0	0	0	0
0	0	0	0	0	0	0	0	0	0
0	0	0	0	0	0	0	0	0	0
0	0	0	0	0	0	0	0	0	0
1,335	**3,262**	**74**	**64**	**69**	**5,192**	**226**	**197**	**17**	**14**
707	**2,227**	**45**	**64**	**32**	**3,475**	**167**	**193**	**15**	**10**
628	**1,035**	**29**	**0**	**37**	**1,717**	**59**	**4**	**2**	**4**
573	1,974	35	13	23	2,815	134	2	1	5
540	949	24	0	29	1,398	57	0	2	0
124	251	9	2	9	630	4	15	10	2
85	86	5	0	7	308	2	0	0	0
0	0	1	0	0	14	2	2	0	0
0	0	0	0	1	6	0	0	0	0
0	0	0	38	0	0	17	74	0	0
0	0	0	0	0	0	0	4	0	0
0	0	0	0	0	0	0	2	0	0
0	0	0	0	0	0	0	0	0	0
6	0	0	0	0	5	0	0	0	0
1	0	0	0	0	2	0	0	0	0
1	0	0	4	0	0	0	81	0	0
1	0	0	0	0	0	0	0	0	0
0	0	0	0	0	0	0	0	0	0
0	0	0	0	0	0	0	0	0	2
2	0	0	0	0	0	10	0	4	0
1	0	0	0	0	0	0	0	0	0
0	0	0	4	0	0	0	6	0	2
0	0	0	0	0	0	0	0	0	2
0	0	0	3	0	0	0	11	0	0
0	0	0	0	0	0	0	0	0	0
0	0	0	0	0	2	0	0	0	1
0	0	0	0	0	0	0	0	0	0

01 국적·지역 및 항구별 내·외국인 입국자

(단위 : 명)

국적·지역 Nationality/Region \ 항구 Ports	성별 Sex	포항항 Pohang Port	광양항 Gwangyang Port	목포항 Mokpo Port	통영항 Tongyeong Port	사천 Sacheon	거제항 Geoje Port	군산항 Gunsan Port
영국보호민 British Protected Person	남(M)	0	0	0	0	0	0	0
	여(F)	0	0	0	0	0	0	0
코소보 Republic of Kosovo	남(M)	0	0	0	0	0	0	0
	여(F)	0	0	0	0	0	0	0
안도라 Andorra	남(M)	0	0	0	0	0	0	0
	여(F)	0	0	0	0	0	0	0
모나코 Monaco	남(M)	0	0	0	0	0	0	0
	여(F)	0	0	0	0	0	0	0
교황청 Holysee	남(M)	0	0	0	0	0	0	0
	여(F)	0	0	0	0	0	0	0
영국 외지민 British National Overseas	남(M)	0	0	0	0	0	0	0
	여(F)	0	0	0	0	0	0	0
산마리노 Sanmarino	남(M)	0	0	0	0	0	0	0
	여(F)	0	0	0	0	0	0	0
영국 외지시민 British Overseas Citizen	남(M)	0	0	0	0	0	0	0
	여(F)	0	0	0	0	0	0	0
파로에 Paro	남(M)	0	0	0	0	0	0	0
	여(F)	0	0	0	0	0	0	0
세르비아 몬테네그로 Republic of Serbia Montenegro	남(M)	0	0	0	0	0	0	0
	여(F)	0	0	0	0	0	0	0
오세아니아주계 Oceania	**계(T)**	**23**	**21**	**3**	**22**	**0**	**40**	**60**
	남(M)	**17**	**21**	**3**	**22**	**0**	**40**	**24**
	여(F)	**6**	**0**	**0**	**0**	**0**	**0**	**36**
오스트레일리아 Australia	남(M)	7	4	1	7	0	30	2
	여(F)	6	0	0	0	0	0	0
뉴질랜드 New Zealand	남(M)	0	2	0	0	0	10	22
	여(F)	0	0	0	0	0	0	36
피지 Fiji	남(M)	0	1	0	0	0	0	0
	여(F)	0	0	0	0	0	0	0
키리바시 Kiribati	남(M)	10	5	2	6	0	0	0
	여(F)	0	0	0	0	0	0	0
투발루 Tuvalu	남(M)	0	9	0	4	0	0	0
	여(F)	0	0	0	0	0	0	0
파푸아뉴기니 Papua New Guinea	남(M)	0	0	0	0	0	0	0
	여(F)	0	0	0	0	0	0	0
바누아투 Vanuatu	남(M)	0	0	0	0	0	0	0
	여(F)	0	0	0	0	0	0	0
팔라우 Palau	남(M)	0	0	0	0	0	0	0
	여(F)	0	0	0	0	0	0	0
통가 Tonga	남(M)	0	0	0	0	0	0	0
	여(F)	0	0	0	0	0	0	0
미이크로네시아 Micronesia	남(M)	0	0	0	4	0	0	0
	여(F)	0	0	0	0	0	0	0
솔로몬군도 Solomon Is.	남(M)	0	0	0	1	0	0	0
	여(F)	0	0	0	0	0	0	0
사모아 Samoa	남(M)	0	0	0	0	0	0	0
	여(F)	0	0	0	0	0	0	0

Ⅰ. Status of Arrivals and Departures of People by Ports continue

01 Arrivals of Korean and non-Korean Nationals by Nationality/Region and Ports

(Unit : person)

동해항 Donghae Port	속초항 Sokcho Port	성남공항 Seongnam Airport	양양공항 Yangyang Airport	무안공항 Muan Airport	창원항 Changwon Port	서산항 Seosan Port	당진항 Dangjin Port	도라산 Dorasan	고성 Goseong
0	0	0	0	0	0	0	0	0	0
0	0	0	0	0	0	0	0	0	0
0	0	0	0	0	0	0	0	0	0
0	0	0	0	0	0	0	0	0	0
0	0	0	0	0	0	0	0	0	0
0	0	0	0	0	0	0	0	0	0
0	0	0	0	0	0	0	0	0	0
0	0	0	0	0	0	0	0	0	0
0	0	0	0	0	0	0	0	0	0
0	0	0	0	0	0	0	0	0	0
0	0	0	0	0	0	0	0	0	0
0	0	0	0	0	0	0	0	0	0
0	0	0	0	0	0	0	0	0	0
0	0	0	0	0	0	0	0	0	0
0	0	0	0	0	0	0	0	0	0
0	0	0	0	0	0	0	0	0	0
0	0	0	0	0	0	0	0	0	0
0	0	0	0	0	0	0	0	0	0
0	0	0	0	0	0	0	0	0	0
0	0	0	0	0	0	0	0	0	0
47	**0**	**3**	**13**	**20**	**81**	**7**	**0**	**43**	**0**
33	**0**	**3**	**4**	**10**	**80**	**7**	**0**	**39**	**0**
14	**0**	**0**	**9**	**10**	**1**	**0**	**0**	**4**	**0**
17	0	2	2	6	5	0	0	5	0
12	0	0	8	7	0	0	0	4	0
6	0	1	2	4	0	0	0	34	0
1	0	0	1	3	0	0	0	0	0
0	0	0	0	0	0	0	0	0	0
0	0	0	0	0	0	0	0	0	0
0	0	0	0	0	23	6	0	0	0
0	0	0	0	0	1	0	0	0	0
10	0	0	0	0	4	0	0	0	0
0	0	0	0	0	0	0	0	0	0
0	0	0	0	0	1	0	0	0	0
0	0	0	0	0	0	0	0	0	0
0	0	0	0	0	4	0	0	0	0
0	0	0	0	0	0	0	0	0	0
0	0	0	0	0	0	0	0	0	0
0	0	0	0	0	0	0	0	0	0
0	0	0	0	0	36	0	0	0	0
0	0	0	0	0	0	0	0	0	0
0	0	0	0	0	2	0	0	0	0
0	0	0	0	0	0	0	0	0	0
0	0	0	0	0	5	0	0	0	0
0	0	0	0	0	0	0	0	0	0
0	0	0	0	0	0	0	0	0	0
0	0	0	0	0	0	0	0	0	0

01 국적·지역 및 항구별 내·외국인 입국자

(단위 : 명)

국적·지역 Nationality/Region \ 항구 Ports	총계 Grand-Total	성별 Sex	합계 Total	인천공항 Incheon Airport	부산항 Busan Port	인천항 Incheon Port	김해공항 Gimhae Airport
마샬군도 Marshall Islands	97	남(M)	58	48	0	0	0
		여(F)	39	35	0	0	1
나우루 Nauru	29	남(M)	17	12	3	0	2
		여(F)	12	11	0	0	0
뉴칼레도니아 New Caledonia	4	남(M)	4	0	2	0	0
		여(F)	0	0	0	0	0
미령사모아 American Samoa	1	남(M)	1	0	0	0	0
		여(F)	0	0	0	0	0
		계(T)	**45,956**	**38,365**	**2,424**	**317**	**1,833**
아프리카주계 Africa	**45,956**	**남(M)**	**35,611**	**28,964**	**2,340**	**306**	**1,311**
		여(F)	**10,345**	**9,401**	**84**	**11**	**522**
남아프리카공화국 South Africa	10,331	남(M)	6,905	4,722	719	166	464
		여(F)	3,426	2,978	64	7	253
이집트 Egypt	7,600	남(M)	6,592	5,973	215	26	136
		여(F)	1,008	918	1	1	30
나이지리아 Nigeria	3,598	남(M)	2,914	2,700	3	0	121
		여(F)	684	629	0	0	39
모로코 Morocco	2,455	남(M)	1,606	1,478	16	18	52
		여(F)	849	776	4	3	52
케냐 Kenya	2,282	남(M)	1,754	1,089	155	7	38
		여(F)	528	506	2	0	16
가나 Ghana	2,145	남(M)	1,872	1,597	66	9	54
		여(F)	273	268	0	0	4
튀니지 Tunisia	1,723	남(M)	1,284	1,142	33	12	40
		여(F)	439	392	0	0	29
에티오피아 Ethiopia	1,624	남(M)	1,428	1,079	191	18	29
		여(F)	196	191	2	0	1
탄자니아 Tanzania	1,572	남(M)	1,356	652	655	3	18
		여(F)	216	209	0	0	6
리비아 Libya	1,564	남(M)	1,406	1,382	0	0	18
		여(F)	158	153	0	0	4
알제리 Algeria	1,414	남(M)	1,083	937	1	0	128
		여(F)	331	303	2	0	22
수단 Sudan	1,137	남(M)	1,029	1,022	1	0	1
		여(F)	108	108	0	0	0
모리셔스 Mauritius	894	남(M)	748	218	203	38	8
		여(F)	146	99	9	0	15
우간다 Uganda	883	남(M)	643	632	0	0	8
		여(F)	240	231	0	0	5
카메룬 Cameroon	805	남(M)	592	560	4	1	18
		여(F)	213	204	0	0	5
세네갈 Senegal	486	남(M)	394	340	0	0	5
		여(F)	92	84	0	0	4
짐바브웨 Zimbabwe	457	남(M)	314	230	26	5	14
		여(F)	143	136	0	0	5
르완다 Rwanda	370	남(M)	273	268	0	0	4
		여(F)	97	96	0	0	1

Ⅰ. Status of Arrivals and Departures of People by Ports continue

01 Arrivals of Korean and non-Korean Nationals by Nationality/Region and Ports

(Unit : person)

제주공항 Jeju Airport	제주항 Jeju Port	대구공항 Daegu Airport	여수항 Yeosu Port	청주공항 Cheongju Airport	김포공항 Gimpo Airport	울산항 Ulsan Port	감천항 Gamcheon Port	평택항 Pyeongtaek Port	오산공항 Osan Airport
1	0	0	0	0	9	0	0	0	0
0	0	0	0	0	3	0	0	0	0
0	0	0	0	0	0	0	0	0	0
0	0	0	0	0	0	0	0	0	0
0	2	0	0	0	0	0	0	0	0
0	0	0	0	0	0	0	0	0	0
0	0	0	0	0	0	0	0	0	0
0	0	0	0	0	0	0	0	0	0
130	**1,606**	**112**	**32**	**14**	**564**	**205**	**38**	**32**	**1**
88	**1,509**	**101**	**32**	**6**	**428**	**203**	**38**	**32**	**0**
42	**97**	**11**	**0**	**8**	**136**	**2**	**0**	**0**	**1**
34	651	7	0	2	101	18	1	0	0
27	37	2	0	2	53	2	0	0	0
7	33	13	13	2	60	76	0	18	0
3	43	0	0	6	6	0	0	0	0
3	1	5	0	0	64	0	2	12	0
0	0	1	0	0	14	0	0	0	1
1	0	9	0	0	28	0	0	0	0
1	0	0	0	0	12	0	0	0	0
5	436	5	0	0	9	0	10	0	0
0	0	2	0	0	2	0	0	0	0
19	43	3	7	0	17	13	17	0	0
0	0	0	0	0	0	0	0	0	0
4	27	0	0	0	23	0	0	0	0
2	3	1	0	0	12	0	0	0	0
2	0	38	2	0	11	19	0	0	0
0	0	2	0	0	0	0	0	0	0
1	13	0	0	0	7	1	0	1	0
0	0	0	0	0	1	0	0	0	0
0	0	0	0	0	6	0	0	0	0
0	0	0	0	0	1	0	0	0	0
0	0	0	0	0	7	7	0	1	0
0	0	0	0	0	4	0	0	0	0
0	0	1	0	0	3	1	0	0	0
0	0	0	0	0	0	0	0	0	0
3	257	3	0	0	17	0	0	0	0
5	14	0	0	0	4	0	0	0	0
1	0	0	0	0	2	0	0	0	0
1	0	1	0	0	2	0	0	0	0
2	3	0	0	0	3	0	0	0	0
2	0	0	0	0	2	0	0	0	0
1	0	3	0	0	7	0	0	0	0
0	0	0	0	0	0	0	0	0	0
1	28	6	0	0	4	0	0	0	0
0	0	0	0	0	1	0	0	0	0
0	0	0	0	0	1	0	0	0	0
0	0	0	0	0	0	0	0	0	0

01 국적·지역 및 항구별 내·외국인 입국자

(단위 : 명)

국적·지역 Nationality/Region \ 항구 Ports	성별 Sex	포항항 Pohang Port	광양항 Gwangyang Port	목포항 Mokpo Port	통영항 Tongyeong Port	사천 Sacheon	거제항 Geoje Port	군산항 Gunsan Port
마샬군도 Marshall Islands	남(M)	0	0	0	0	0	0	0
	여(F)	0	0	0	0	0	0	0
나우루 Nauru	남(M)	0	0	0	0	0	0	0
	여(F)	0	0	0	0	0	0	0
뉴칼레도니아 New Caledonia	남(M)	0	0	0	0	0	0	0
	여(F)	0	0	0	0	0	0	0
미령사모아 American Samoa	남(M)	0	0	0	0	0	0	0
	여(F)	0	0	0	0	0	0	0
아프리카주계 Africa	**계(T)**	**19**	**43**	**1**	**5**	**0**	**9**	**4**
	남(M)	**18**	**43**	**1**	**5**	**0**	**9**	**4**
	여(F)	**1**	**0**	**0**	**0**	**0**	**0**	**0**
남아프리카공화국 South Africa	남(M)	6	9	0	0	0	4	0
	여(F)	1	0	0	0	0	0	0
이집트 Egypt	남(M)	3	4	0	4	0	0	1
	여(F)	0	0	0	0	0	0	0
나이지리아 Nigeria	남(M)	0	2	0	0	0	0	0
	여(F)	0	0	0	0	0	0	0
모로코 Morocco	남(M)	0	0	0	0	0	0	0
	여(F)	0	0	0	0	0	0	0
케냐 Kenya	남(M)	0	0	0	0	0	0	0
	여(F)	0	0	0	0	0	0	0
가나 Ghana	남(M)	2	5	0	0	0	0	0
	여(F)	0	0	0	0	0	0	0
튀니지 Tunisia	남(M)	0	0	0	0	0	0	0
	여(F)	0	0	0	0	0	0	0
에티오피아 Ethiopia	남(M)	4	17	1	0	0	2	3
	여(F)	0	0	0	0	0	0	0
탄자니아 Tanzania	남(M)	0	5	0	0	0	0	0
	여(F)	0	0	0	0	0	0	0
리비아 Libya	남(M)	0	0	0	0	0	0	0
	여(F)	0	0	0	0	0	0	0
알제리 Algeria	남(M)	0	0	0	1	0	0	0
	여(F)	0	0	0	0	0	0	0
수단 Sudan	남(M)	0	0	0	0	0	0	0
	여(F)	0	0	0	0	0	0	0
모리셔스 Mauritius	남(M)	0	1	0	0	0	0	0
	여(F)	0	0	0	0	0	0	0
우간다 Uganda	남(M)	0	0	0	0	0	0	0
	여(F)	0	0	0	0	0	0	0
카메룬 Cameroon	남(M)	0	0	0	0	0	0	0
	여(F)	0	0	0	0	0	0	0
세네갈 Senegal	남(M)	0	0	0	0	0	0	0
	여(F)	0	0	0	0	0	0	0
짐바브웨 Zimbabwe	남(M)	0	0	0	0	0	0	0
	여(F)	0	0	0	0	0	0	0
르완다 Rwanda	남(M)	0	0	0	0	0	0	0
	여(F)	0	0	0	0	0	0	0

Ⅰ. Status of Arrivals and Departures of People by Ports continue

01 Arrivals of Korean and non-Korean Nationals by Nationality/Region and Ports

(Unit : person)

동해항 Donghae Port	속초항 Sokcho Port	성남공항 Seongnam Airport	양양공항 Yangyang Airport	무안공항 Muan Airport	창원항 Changwon Port	서산항 Seosan Port	당진항 Dangjin Port	도라산 Dorasan	고성 Goseong
0	0	0	0	0	0	0	0	0	0
0	0	0	0	0	0	0	0	0	0
0	0	0	0	0	0	0	0	0	0
1	0	0	0	0	0	0	0	0	0
0	0	0	0	0	0	0	0	0	0
0	0	0	0	0	0	0	0	0	0
0	0	0	0	0	0	1	0	0	0
0	0	0	0	0	0	0	0	0	0
5	**0**	**158**	**1**	**10**	**20**	**5**	**0**	**3**	**0**
5	**0**	**132**	**1**	**9**	**20**	**5**	**0**	**1**	**0**
0	**0**	**26**	**0**	**1**	**0**	**0**	**0**	**2**	**0**
0	0	0	0	0	0	0	0	1	0
0	0	0	0	0	0	0	0	0	0
0	0	3	1	0	1	3	0	0	0
0	0	0	0	0	0	0	0	0	0
0	0	0	0	0	1	0	0	0	0
0	0	0	0	0	0	0	0	0	0
0	0	4	0	0	0	0	0	0	0
0	0	1	0	0	0	0	0	0	0
0	0	0	0	0	0	0	0	0	0
0	0	0	0	0	0	0	0	0	0
0	0	0	0	9	11	0	0	0	0
0	0	0	0	1	0	0	0	0	0
0	0	3	0	0	0	0	0	0	0
0	0	0	0	0	0	0	0	0	0
4	0	1	0	0	7	0	0	0	0
0	0	0	0	0	0	0	0	0	0
0	0	0	0	0	0	0	0	0	0
0	0	0	0	0	0	0	0	0	0
0	0	0	0	0	0	0	0	0	0
0	0	0	0	0	0	0	0	0	0
0	0	1	0	0	0	0	0	0	0
0	0	0	0	0	0	0	0	0	0
0	0	0	0	0	0	0	0	0	0
0	0	0	0	0	0	0	0	0	0
0	0	0	0	0	0	0	0	0	0
0	0	0	0	0	0	0	0	0	0
0	0	0	0	0	0	0	0	0	0
0	0	0	0	0	0	0	0	0	0
1	0	0	0	0	0	0	0	0	0
0	0	0	0	0	0	0	0	0	0
0	0	38	0	0	0	0	0	0	0
0	0	4	0	0	0	0	0	0	0
0	0	0	0	0	0	0	0	0	0
0	0	0	0	0	0	0	0	1	0
0	0	0	0	0	0	0	0	0	0
0	0	0	0	0	0	0	0	0	0

01 국적·지역 및 항구별 내·외국인 입국자

(단위 : 명)

국적·지역 Nationality/Region \ 항구 Ports	총계 Grand-Total	성별 Sex	합계 Total	인천공항 Incheon Airport	부산항 Busan Port	인천항 Incheon Port	김해공항 Gimhae Airport
콩고민주공화국 Congo P.R.	351	남(M)	273	264	0	0	5
		여(F)	78	77	0	0	0
코트디부아르 Cote D'Ivoire	344	남(M)	245	232	1	0	4
		여(F)	99	92	0	0	1
모잠비크 Mozambique	342	남(M)	244	231	2	0	10
		여(F)	98	95	0	0	2
앙골라 Angola	332	남(M)	238	203	0	0	24
		여(F)	94	88	0	0	4
잠비아 Zambia	306	남(M)	203	200	0	0	0
		여(F)	103	100	0	0	2
마다가스카르 Madagascar	268	남(M)	219	106	35	0	3
		여(F)	49	45	0	0	2
라이베리아 Liberia	251	남(M)	178	164	1	0	5
		여(F)	73	65	0	0	3
보츠와나 Botswana	217	남(M)	152	133	0	1	0
		여(F)	65	64	0	0	0
콩고 Congo P.R.	205	남(M)	170	104	0	0	65
		여(F)	35	30	0	0	5
나미비아 Namibia	156	남(M)	119	96	5	0	5
		여(F)	37	36	0	0	1
가봉 Gabon	152	남(M)	110	98	0	0	3
		여(F)	42	39	0	0	1
적도기니 Equator-Guinea	123	남(M)	97	25	0	0	0
		여(F)	26	7	0	0	0
토고 Togo	122	남(M)	93	87	1	0	1
		여(F)	29	29	0	0	0
스와질란드 Swaziland	113	남(M)	56	55	0	0	1
		여(F)	57	56	0	0	1
말리 Mali	112	남(M)	92	89	0	0	1
		여(F)	20	18	0	0	0
부르키나파소 Burkinafaso	110	남(M)	92	88	0	0	0
		여(F)	18	16	0	0	0
베냉 Benin	107	남(M)	90	81	1	0	3
		여(F)	17	16	0	0	0
말라위 Malawi	107	남(M)	74	73	0	0	1
		여(F)	33	33	0	0	0
기니 Guinea	96	남(M)	79	75	0	0	2
		여(F)	17	16	0	0	1
감비아 Gambia	93	남(M)	85	73	0	1	7
		여(F)	8	6	0	0	1
부룬디 Burundi	92	남(M)	65	61	1	0	3
		여(F)	27	25	0	0	2
레소토 Lesotho	85	남(M)	33	31	0	0	0
		여(F)	52	52	0	0	0
코모로 Comoros	74	남(M)	41	39	0	0	2
		여(F)	33	33	0	0	0

Ⅰ. Status of Arrivals and Departures of People by Ports continue

01 Arrivals of Korean and non-Korean Nationals by Nationality/Region and Ports

(Unit : person)

제주공항 Jeju Airport	제주항 Jeju Port	대구공항 Daegu Airport	여수항 Yeosu Port	청주공항 Cheongju Airport	김포공항 Gimpo Airport	울산항 Ulsan Port	감천항 Gamcheon Port	평택항 Pyeongtaek Port	오산공항 Osan Airport
0	0	0	0	0	4	0	0	0	0
0	0	0	0	0	1	0	0	0	0
0	0	0	0	0	8	0	0	0	0
0	0	0	0	0	6	0	0	0	0
0	0	0	0	0	1	0	0	0	0
0	0	0	0	0	0	0	0	0	0
0	0	0	10	0	1	0	0	0	0
1	0	0	0	0	1	0	0	0	0
1	0	0	0	0	2	0	0	0	0
0	0	1	0	0	0	0	0	0	0
0	2	0	0	0	0	63	8	0	0
0	0	0	0	0	2	0	0	0	0
0	0	0	0	2	6	0	0	0	0
0	0	0	0	0	4	0	0	0	0
0	2	0	0	0	5	0	0	0	0
0	0	0	0	0	0	0	0	0	0
0	0	0	0	0	1	0	0	0	0
0	0	0	0	0	0	0	0	0	0
0	11	0	0	0	0	2	0	0	0
0	0	0	0	0	0	0	0	0	0
0	0	0	0	0	6	0	0	0	0
0	0	0	0	0	2	0	0	0	0
0	0	0	0	0	1	0	0	0	0
0	0	0	0	0	0	0	0	0	0
1	0	0	0	0	3	0	0	0	0
0	0	0	0	0	0	0	0	0	0
0	0	0	0	0	0	0	0	0	0
0	0	0	0	0	0	0	0	0	0
0	0	0	0	0	2	0	0	0	0
0	0	0	0	0	2	0	0	0	0
0	0	1	0	0	3	0	0	0	0
0	0	0	0	0	2	0	0	0	0
0	0	0	0	0	5	0	0	0	0
0	0	0	0	0	1	0	0	0	0
0	0	0	0	0	0	0	0	0	0
0	0	0	0	0	0	0	0	0	0
0	0	0	0	0	2	0	0	0	0
0	0	0	0	0	0	0	0	0	0
0	0	0	0	0	4	0	0	0	0
0	0	0	0	0	1	0	0	0	0
0	0	0	0	0	0	0	0	0	0
0	0	0	0	0	0	0	0	0	0
0	0	1	0	0	1	0	0	0	0
0	0	0	0	0	0	0	0	0	0
0	0	0	0	0	0	0	0	0	0
0	0	0	0	0	0	0	0	0	0

01 국적·지역 및 항구별 내·외국인 입국자

(단위 : 명)

국적·지역 Nationality/Region / 항구 Ports	성별 Sex	포항항 Pohang Port	광양항 Gwangyang Port	목포항 Mokpo Port	통영항 Tongyeong Port	사천 Sacheon	거제항 Geoje Port	군산항 Gunsan Port
콩고민주공화국 Congo P.R.	남(M)	0	0	0	0	0	0	0
	여(F)	0	0	0	0	0	0	0
코트디부아르 Cote D'Ivoire	남(M)	0	0	0	0	0	0	0
	여(F)	0	0	0	0	0	0	0
모잠비크 Mozambique	남(M)	0	0	0	0	0	0	0
	여(F)	0	0	0	0	0	0	0
앙골라 Angola	남(M)	0	0	0	0	0	0	0
	여(F)	0	0	0	0	0	0	0
잠비아 Zambia	남(M)	0	0	0	0	0	0	0
	여(F)	0	0	0	0	0	0	0
마다가스카르 Madagascar	남(M)	0	0	0	0	0	0	0
	여(F)	0	0	0	0	0	0	0
라이베리아 Liberia	남(M)	0	0	0	0	0	0	0
	여(F)	0	0	0	0	0	0	0
보츠와나 Botswana	남(M)	0	0	0	0	0	0	0
	여(F)	0	0	0	0	0	0	0
콩고 Congo P.R.	남(M)	0	0	0	0	0	0	0
	여(F)	0	0	0	0	0	0	0
나미비아 Namibia	남(M)	0	0	0	0	0	0	0
	여(F)	0	0	0	0	0	0	0
가봉 Gabon	남(M)	0	0	0	0	0	3	0
	여(F)	0	0	0	0	0	0	0
적도기니 Equator-Guinea	남(M)	0	0	0	0	0	0	0
	여(F)	0	0	0	0	0	0	0
토고 Togo	남(M)	0	0	0	0	0	0	0
	여(F)	0	0	0	0	0	0	0
스와질란드 Swaziland	남(M)	0	0	0	0	0	0	0
	여(F)	0	0	0	0	0	0	0
말리 Mali	남(M)	0	0	0	0	0	0	0
	여(F)	0	0	0	0	0	0	0
부르키나파소 Burkinafaso	남(M)	0	0	0	0	0	0	0
	여(F)	0	0	0	0	0	0	0
베냉 Benin	남(M)	0	0	0	0	0	0	0
	여(F)	0	0	0	0	0	0	0
말라위 Malawi	남(M)	0	0	0	0	0	0	0
	여(F)	0	0	0	0	0	0	0
기니 Guinea	남(M)	0	0	0	0	0	0	0
	여(F)	0	0	0	0	0	0	0
감비아 Gambia	남(M)	0	0	0	0	0	0	0
	여(F)	0	0	0	0	0	0	0
부룬디 Burundi	남(M)	0	0	0	0	0	0	0
	여(F)	0	0	0	0	0	0	0
레소토 Lesotho	남(M)	0	0	0	0	0	0	0
	여(F)	0	0	0	0	0	0	0
코모로 Comoros	남(M)	0	0	0	0	0	0	0
	여(F)	0	0	0	0	0	0	0

Ⅰ. Status of Arrivals and Departures of People by Ports continue

01 Arrivals of Korean and non-Korean Nationals by Nationality/Region and Ports

(Unit : person)

동해항 Donghae Port	속초항 Sokcho Port	성남공항 Seongnam Airport	양양공항 Yangyang Airport	무안공항 Muan Airport	창원항 Changwon Port	서산항 Seosan Port	당진항 Dangjin Port	도라산 Dorasan	고성 Goseong
0	0	0	0	0	0	0	0	0	0
0	0	0	0	0	0	0	0	0	0
0	0	0	0	0	0	0	0	0	0
0	0	0	0	0	0	0	0	0	0
0	0	0	0	0	0	0	0	0	0
0	0	1	0	0	0	0	0	0	0
0	0	0	0	0	0	0	0	0	0
0	0	0	0	0	0	0	0	0	0
0	0	0	0	0	0	0	0	0	0
0	0	0	0	0	0	0	0	0	0
0	0	0	0	0	0	2	0	0	0
0	0	0	0	0	0	0	0	0	0
0	0	0	0	0	0	0	0	0	0
0	0	0	0	0	0	0	0	1	0
0	0	11	0	0	0	0	0	0	0
0	0	1	0	0	0	0	0	0	0
0	0	0	0	0	0	0	0	0	0
0	0	0	0	0	0	0	0	0	0
0	0	0	0	0	0	0	0	0	0
0	0	0	0	0	0	0	0	0	0
0	0	0	0	0	0	0	0	0	0
0	0	0	0	0	0	0	0	0	0
0	0	71	0	0	0	0	0	0	0
0	0	19	0	0	0	0	0	0	0
0	0	0	0	0	0	0	0	0	0
0	0	0	0	0	0	0	0	0	0
0	0	0	0	0	0	0	0	0	0
0	0	0	0	0	0	0	0	0	0
0	0	0	0	0	0	0	0	0	0
0	0	0	0	0	0	0	0	0	0
0	0	0	0	0	0	0	0	0	0
0	0	0	0	0	0	0	0	0	0
0	0	0	0	0	0	0	0	0	0
0	0	0	0	0	0	0	0	0	0
0	0	0	0	0	0	0	0	0	0
0	0	0	0	0	0	0	0	0	0
0	0	0	0	0	0	0	0	0	0
0	0	0	0	0	0	0	0	0	0
0	0	0	0	0	0	0	0	0	0
0	0	0	0	0	0	0	0	0	0
0	0	0	0	0	0	0	0	0	0
0	0	0	0	0	0	0	0	0	0
0	0	0	0	0	0	0	0	0	0
0	0	0	0	0	0	0	0	0	0
0	0	0	0	0	0	0	0	0	0
0	0	0	0	0	0	0	0	0	0

Ⅰ. 항구별 출·입국자 현황

01 국적·지역 및 항구별 내·외국인 입국자

(단위 : 명)

국적·지역 Nationality/Region \ 항구 Ports	총계 Grand-Total	성별 Sex	합계 Total	인천공항 Incheon Airport	부산항 Busan Port	인천항 Incheon Port	김해공항 Gimhae Airport
세 이 셸 Seychelles	74	남(M)	56	51	0	0	5
		여(F)	18	14	0	0	4
시에라리온 Sierra Leone	72	남(M)	56	50	3	0	0
		여(F)	16	16	0	0	0
니 제 르 Niger	58	남(M)	49	46	0	0	1
		여(F)	9	9	0	0	0
남수단공화국 Republic of South Sudan	48	남(M)	42	38	0	0	0
		여(F)	6	5	0	0	0
차 드 Chad	37	남(M)	36	34	0	0	0
		여(F)	1	1	0	0	0
모 리 타 니 Mauritania	37	남(M)	33	28	0	0	4
		여(F)	4	3	0	0	1
소 말 리 아 Somalia	35	남(M)	22	21	1	0	0
		여(F)	13	13	0	0	0
중앙아프리카 공 화 국 Central Africa	27	남(M)	22	22	0	0	0
		여(F)	5	5	0	0	0
에리트레아 Eritrea	21	남(M)	19	17	0	0	0
		여(F)	2	2	0	0	0
카보베르데 Capeverde	19	남(M)	16	9	1	1	0
		여(F)	3	3	0	0	0
기니비사우 Guinea Bissau	16	남(M)	10	10	0	0	0
		여(F)	6	6	0	0	0
지 부 티 Djibouti	9	남(M)	6	6	0	0	0
		여(F)	3	3	0	0	0
상투메프린시페 Saotome-Principe	5	남(M)	3	3	0	0	0
		여(F)	2	2	0	0	0
		계(T)	**1,973**	**1,609**	**26**	**5**	**74**
기 타 계 Others	1,973	**남(M)**	**1,375**	**1,046**	**26**	**5**	**62**
		여(F)	**598**	**563**	**0**	**0**	**12**

Ⅰ. Status of Arrivals and Departures of People by Ports

01 Arrivals of Korean and non-Korean Nationals by Nationality/Region and Ports

(Unit : person)

제주공항 Jeju Airport	제주항 Jeju Port	대구공항 Daegu Airport	여수항 Yeosu Port	청주공항 Cheongju Airport	김포공항 Gimpo Airport	울산항 Ulsan Port	감천항 Gamcheon Port	평택항 Pyeongtaek Port	오산공항 Osan Airport
0	0	0	0	0	0	0	0	0	0
0	0	0	0	0	0	0	0	0	0
2	0	0	0	0	0	0	0	0	0
0	0	0	0	0	0	0	0	0	0
0	0	2	0	0	0	0	0	0	0
0	0	0	0	0	0	0	0	0	0
0	0	4	0	0	0	0	0	0	0
0	0	1	0	0	0	0	0	0	0
0	0	0	0	0	2	0	0	0	0
0	0	0	0	0	0	0	0	0	0
0	0	0	0	0	1	0	0	0	0
0	0	0	0	0	0	0	0	0	0
0	0	0	0	0	0	0	0	0	0
0	0	0	0	0	0	0	0	0	0
0	0	0	0	0	0	0	0	0	0
0	0	0	0	0	0	0	0	0	0
0	2	0	0	0	0	0	0	0	0
0	0	0	0	0	0	0	0	0	0
0	0	0	0	0	0	3	0	0	0
0	0	0	0	0	0	0	0	0	0
0	0	0	0	0	0	0	0	0	0
0	0	0	0	0	0	0	0	0	0
0	0	0	0	0	0	0	0	0	0
0	0	0	0	0	0	0	0	0	0
0	0	0	0	0	0	0	0	0	0
0	0	0	0	0	0	0	0	0	0
11	0	3	16	0	57	89	50	8	0
10	0	1	16	0	37	89	50	8	0
1	0	2	0	0	20	0	0	0	0

Ⅰ. 항구별 출·입국자 현황

01 국적·지역 및 항구별 내·외국인 입국자

(단위 : 명)

국적·지역 Nationality/Region \ 항구 Ports	성별 Sex	포항항 Pohang Port	광양항 Gwangyang Port	목포항 Mokpo Port	통영항 Tongyeong Port	사천 Sacheon	거제항 Geoje Port	군산항 Gunsan Port
세 이 셸 Seychelles	남(M)	0	0	0	0	0	0	0
	여(F)	0	0	0	0	0	0	0
시에라리온 Sierra Leone	남(M)	1	0	0	0	0	0	0
	여(F)	0	0	0	0	0	0	0
니 제 르 Niger	남(M)	0	0	0	0	0	0	0
	여(F)	0	0	0	0	0	0	0
남수단공화국 Republic of South Sudan	남(M)	0	0	0	0	0	0	0
	여(F)	0	0	0	0	0	0	0
차 드 Chad	남(M)	0	0	0	0	0	0	0
	여(F)	0	0	0	0	0	0	0
모 리 타 니 Mauritania	남(M)	0	0	0	0	0	0	0
	여(F)	0	0	0	0	0	0	0
소 말 리 아 Somalia	남(M)	0	0	0	0	0	0	0
	여(F)	0	0	0	0	0	0	0
중앙아프리카 공 화 국 Central Africa	남(M)	0	0	0	0	0	0	0
	여(F)	0	0	0	0	0	0	0
에 리 트 레 아 Eritrea	남(M)	0	0	0	0	0	0	0
	여(F)	0	0	0	0	0	0	0
카 보 베 르 데 Capeverde	남(M)	2	0	0	0	0	0	0
	여(F)	0	0	0	0	0	0	0
기 니 비 사 우 Guinea Bissau	남(M)	0	0	0	0	0	0	0
	여(F)	0	0	0	0	0	0	0
지 부 티 Djibouti	남(M)	0	0	0	0	0	0	0
	여(F)	0	0	0	0	0	0	0
상투메프린시페 Saotome-Principe	남(M)	0	0	0	0	0	0	0
	여(F)	0	0	0	0	0	0	0
기 타 계 Others	**계(T)**	**0**	**0**	**0**	**0**	**0**	**1**	**7**
	남(M)	**0**	**0**	**0**	**0**	**0**	**1**	**7**
	여(F)	**0**	**0**	**0**	**0**	**0**	**0**	**0**

Ⅰ. Status of Arrivals and Departures of People by Ports

01 Arrivals of Korean and non-Korean Nationals by Nationality/Region and Ports

(Unit : person)

동해항 Donghae Port	속초항 Sokcho Port	성남공항 Seongnam Airport	양양공항 Yangyang Airport	무안공항 Muan Airport	창원항 Changwon Port	서산항 Seosan Port	당진항 Dangjin Port	도라산 Dorasan	고성 Goseong
0	0	0	0	0	0	0	0	0	0
0	0	0	0	0	0	0	0	0	0
0	0	0	0	0	0	0	0	0	0
0	0	0	0	0	0	0	0	0	0
0	0	0	0	0	0	0	0	0	0
0	0	0	0	0	0	0	0	0	0
0	0	0	0	0	0	0	0	0	0
0	0	0	0	0	0	0	0	0	0
0	0	0	0	0	0	0	0	0	0
0	0	0	0	0	0	0	0	0	0
0	0	0	0	0	0	0	0	0	0
0	0	0	0	0	0	0	0	0	0
0	0	0	0	0	0	0	0	0	0
0	0	0	0	0	0	0	0	0	0
0	0	0	0	0	0	0	0	0	0
0	0	0	0	0	0	0	0	0	0
0	0	0	0	0	0	0	0	0	0
0	0	0	0	0	0	0	0	0	0
0	0	0	0	0	0	0	0	0	0
0	0	0	0	0	0	0	0	0	0
0	0	0	0	0	0	0	0	0	0
0	0	0	0	0	0	0	0	0	0
0	0	0	0	0	0	0	0	0	0
0	0	0	0	0	0	0	0	0	0
0	0	0	0	0	0	0	0	0	0
0	0	0	0	0	0	0	0	0	0
0	0	0	0	0	0	0	0	0	0
0	0	0	0	0	0	0	0	0	0
0	0	0	0	0	0	0	0	0	0
0	0	0	0	0	0	0	0	0	0
0	0	0	0	0	0	0	0	0	0
0	0	0	0	0	0	0	0	0	0
0	0	0	0	0	0	0	0	0	0
0	0	0	0	0	0	0	0	0	0
0	0	0	0	0	0	0	0	0	0
1	0	0	0	0	12	4	0	0	0
1	0	0	0	0	12	4	0	0	0
0	0	0	0	0	0	0	0	0	0

Ⅰ. 항구별 출·입국자 현황

02 국적·지역 및 항구별 내·외국인 출국자

(단위 : 명)

국적·지역 Nationality/Region \ 항구 Ports	총계 Grand-Total	성별 Sex	합계 Total	인천공항 Incheon Airport	부산항 Busan Port	인천항 Incheon Port	김해공항 Gimhae Airport
총 계 Grand-Total	33,481,789	계(T)	33,481,789	22,454,589	1,107,279	739,411	3,283,866
		남(M)	18,194,456	11,761,681	711,851	496,369	1,774,725
		여(F)	15,287,333	10,692,908	395,428	243,042	1,509,141
대한민국 Korea	19,580,398	계(T)	19,580,398	14,704,265	567,059	92,577	2,508,862
		남(M)	10,898,358	8,159,363	296,349	67,095	1,331,634
		여(F)	8,682,040	6,544,902	270,710	25,482	1,177,228
외국인 Foreigner	13,901,391	계(T)	13,901,391	7,750,324	540,220	646,834	775,004
		남(M)	7,296,098	3,602,318	415,502	429,274	443,091
		여(F)	6,605,293	4,148,006	124,718	217,560	331,913
아시아주계 Asia	11,768,964	계(T)	11,768,964	6,124,001	452,073	618,964	652,764
		남(M)	5,849,282	2,566,548	341,762	406,102	356,471
		여(F)	5,919,682	3,557,453	110,311	212,862	296,293
중국 China	6,467,194	남(M)	3,036,189	1,070,124	146,568	344,074	74,362
		여(F)	3,431,005	1,770,715	59,542	208,272	87,159
한국계중국인 Korean-Chinese	111,289	남(M)	55,322	44,550	1	2,977	2,361
		여(F)	55,967	46,423	5	1,947	2,149
일본 Japan	1,871,482	남(M)	886,237	359,570	53,291	462	145,011
		여(F)	985,245	515,811	45,610	96	85,851
타이완 Taiwan	553,021	남(M)	203,451	143,723	2,581	4,640	24,785
		여(F)	349,570	260,065	2,067	1,601	44,834
홍콩 Hongkong	524,609	남(M)	190,860	160,291	2,283	1,164	17,123
		여(F)	333,749	291,508	1,166	494	30,392
필리핀 Philippines	456,516	남(M)	381,914	72,326	64,787	27,665	19,492
		여(F)	74,602	64,638	630	169	6,517
타이 Thailand	381,105	남(M)	172,671	139,505	4,418	824	10,213
		여(F)	208,434	169,613	247	24	6,896
말레이시아 Malaysia	226,786	남(M)	107,959	88,814	1,335	451	12,013
		여(F)	118,827	104,122	310	83	12,912
베트남 Vietnam	196,931	남(M)	113,141	80,407	883	1,229	20,480
		여(F)	83,790	70,706	72	3	12,073
인도네시아 Indonesia	217,530	남(M)	162,660	62,223	16,917	8,514	7,862
		여(F)	54,870	52,941	64	7	1,410
싱가포르 Singapore	163,328	남(M)	81,861	75,141	746	153	2,793
		여(F)	81,467	77,763	282	48	1,543
인도 India	178,406	남(M)	168,109	45,722	35,003	10,523	5,392
		여(F)	10,297	8,893	68	15	1,014
몽골 Mongolia	75,243	남(M)	37,439	36,749	15	18	65
		여(F)	37,804	36,859	1	8	86
우즈베키스탄 Uzbekistan	57,066	남(M)	41,204	39,201	14	1	1,823
		여(F)	15,862	15,424	13	0	373
미얀마 Myanmar	54,162	남(M)	50,693	10,197	9,657	2,141	5,515
		여(F)	3,469	3,153	4	0	191
마카오 Macao	33,585	남(M)	10,409	8,443	30	84	774
		여(F)	23,176	19,750	22	33	1,667
카자흐스탄 Kazakhstan	27,745	남(M)	12,644	12,458	11	0	74
		여(F)	15,101	14,936	7	0	86
캄보디아 Cambodia	23,494	남(M)	15,990	14,934	10	19	937
		여(F)	7,504	7,146	14	0	281

02 Departures of Korean and non-Korean Nationals by Nationality/Region and Ports

(Unit : person)

제주공항 Jeju Airport	제주항 Jeju Port	대구공항 Daegu Airport	여수항 Yeosu Port	청주공항 Cheongju Airport	김포공항 Gimpo Airport	울산항 Ulsan Port	감천항 Gamcheon Port	평택항 Pyeongtaek Port	오산공항 Osan Airport
1,003,412	**1,461,987**	**172,541**	**35,681**	**263,838**	**2,093,143**	**79,406**	**62,976**	**271,208**	**34,223**
367,011	**1,126,709**	**80,183**	**35,076**	**98,669**	**1,105,187**	**79,036**	**62,631**	**174,138**	**27,095**
636,401	**335,278**	**92,358**	**605**	**165,169**	**987,956**	**370**	**345**	**97,070**	**7,128**
62,338	**1,548**	**122,826**	**14,287**	**67,402**	**1,128,799**	**28,485**	**4,558**	**101,711**	**419**
38,429	**1,263**	**62,689**	**14,266**	**37,754**	**653,433**	**28,470**	**4,553**	**75,812**	**208**
23,909	**285**	**60,137**	**21**	**29,648**	**475,366**	**15**	**5**	**25,899**	**211**
941,074	**1,460,439**	**49,715**	**21,394**	**196,436**	**964,344**	**50,921**	**58,418**	**169,497**	**33,804**
328,582	**1,125,446**	**17,494**	**20,810**	**60,915**	**451,754**	**50,566**	**58,078**	**98,326**	**26,887**
612,492	**334,993**	**32,221**	**584**	**135,521**	**512,590**	**355**	**340**	**71,171**	**6,917**
928,691	**1,392,127**	**48,406**	**16,948**	**195,699**	**890,145**	**41,833**	**25,088**	**167,249**	**160**
321,343	**1,060,629**	**16,549**	**16,391**	**60,480**	**399,132**	**41,778**	**25,085**	**96,097**	**18**
607,348	**331,498**	**31,857**	**557**	**135,219**	**491,013**	**55**	**3**	**71,152**	**142**
277,246	813,600	15,260	2,691	56,645	78,592	2,574	5,439	81,903	0
542,260	318,086	30,954	535	131,225	138,976	0	0	69,960	2
197	3	82	0	3,045	1,946	0	0	48	0
233	1	82	0	2,737	2,324	0	0	24	0
14,954	13,849	810	28	18	297,081	184	132	24	5
12,904	8,429	540	0	20	315,782	10	0	6	75
4,951	3,612	102	14	685	13,886	57	155	3,239	0
8,324	1,464	47	0	1,131	28,747	1	0	1,136	1
4,673	3,843	33	1	28	1,357	10	21	1	0
6,159	2,490	34	1	37	1,441	2	0	1	0
1,005	108,890	1	6,976	2	393	24,607	6,960	7,224	11
1,766	384	3	2	3	385	13	3	2	55
13,564	1,674	74	45	3	416	348	113	256	0
30,711	123	141	0	1	598	2	0	0	5
807	3,290	17	67	3	733	114	7	92	0
730	223	5	0	7	421	0	0	0	0
873	5,184	1	167	1	140	507	1,073	385	0
667	28	10	0	1	168	0	0	0	1
320	48,747	3	862	2	322	2,362	7,480	365	1
179	37	4	0	1	227	0	0	0	0
889	621	24	16	11	1,283	39	3	33	0
888	146	8	1	7	777	0	0	0	0
278	55,187	54	3,372	0	839	4,783	346	1,230	0
74	14	6	17	0	129	26	0	13	0
372	63	0	0	2	149	0	0	0	0
655	2	2	0	3	174	0	0	10	0
2	2	3	0	0	74	0	0	0	0
8	0	0	0	0	33	0	0	0	0
45	597	0	1,650	0	39	4,536	3,247	1,002	0
88	0	1	0	0	32	0	0	0	0
861	137	3	0	29	46	0	0	0	0
1,542	52	1	0	44	63	0	0	0	0
8	2	0	0	0	85	0	0	0	0
6	1	0	0	0	65	0	0	0	0
29	4	19	0	0	24	0	0	0	1
24	1	11	0	0	26	0	0	0	1

Ⅰ. 항구별 출·입국자 현황

02 국적·지역 및 항구별 내·외국인 출국자

(단위 : 명)

국적·지역 Nationality/Region \ 항구 Ports	성별 Sex	포항항 Pohang Port	광양항 Gwangyang Port	목포항 Mokpo Port	통영항 Tongyeong Port	사천 Sacheon	거제항 Geoje Port	군산항 Gunsan Port
총 계 Grand-Total	계(T)	28,079	48,867	5,120	4,483	3,355	9,289	79,743
	남(M)	28,071	48,806	4,963	4,417	3,057	9,229	56,888
	여(F)	8	61	157	66	298	60	22,855
대한민국 Korea	계(T)	4,593	18,123	1,716	2,137	688	4,838	32,604
	남(M)	4,591	18,089	1,580	2,077	558	4,825	24,741
	여(F)	2	34	136	60	130	13	7,863
외국인 Foreigner	계(T)	23,486	30,744	3,404	2,346	2,667	4,451	47,139
	남(M)	23,480	30,717	3,383	2,340	2,499	4,404	32,147
	여(F)	6	27	21	6	168	47	14,992
아시아주계 Asia	계(T)	21,586	27,027	2,514	2,074	2,553	2,000	44,316
	남(M)	21,585	27,018	2,503	2,073	2,387	1,987	29,487
	여(F)	1	9	11	1	166	13	14,829
중국 China	남(M)	8,136	3,678	444	228	409	32	22,931
	여(F)	0	0	1	0	166	1	14,685
한국계중국인 Korean-Chinese	남(M)	0	0	0	0	1	0	16
	여(F)	0	0	0	0	0	0	13
일본 Japan	남(M)	23	23	88	40	17	68	2
	여(F)	0	0	0	0	0	1	0
타이완 Taiwan	남(M)	24	482	1	1	0	0	418
	여(F)	0	1	0	0	0	0	126
홍콩 Hongkong	남(M)	2	2	0	0	0	0	1
	여(F)	0	0	0	0	0	0	0
필리핀 Philippines	남(M)	6,625	13,037	1,026	772	830	1,107	4,769
	여(F)	0	1	8	0	0	10	1
타이 Thailand	남(M)	314	688	0	0	0	16	55
	여(F)	0	0	0	0	0	0	0
말레이시아 Malaysia	남(M)	1	112	2	28	0	33	1
	여(F)	0	0	0	0	0	0	0
베트남 Vietnam	남(M)	664	256	23	4	0	2	153
	여(F)	0	0	0	0	0	0	0
인도네시아 Indonesia	남(M)	1,411	1,969	313	201	480	197	192
	여(F)	0	0	0	0	0	0	0
싱가포르 Singapore	남(M)	0	41	3	3	0	43	0
	여(F)	0	0	0	0	0	0	0
인도 India	남(M)	792	1,414	204	725	3	175	530
	여(F)	1	7	2	1	0	0	4
몽골 Mongolia	남(M)	0	0	0	0	0	0	0
	여(F)	0	0	0	0	0	0	0
우즈베키스탄 Uzbekistan	남(M)	0	0	0	0	0	0	0
	여(F)	0	0	0	0	0	0	0
미얀마 Myanmar	남(M)	3,305	4,427	328	20	621	270	241
	여(F)	0	0	0	0	0	0	0
마카오 Macao	남(M)	0	0	0	0	0	0	0
	여(F)	0	0	0	0	0	0	0
카자흐스탄 Kazakhstan	남(M)	0	0	0	2	0	0	0
	여(F)	0	0	0	0	0	0	0
캄보디아 Cambodia	남(M)	3	0	0	0	0	0	0
	여(F)	0	0	0	0	0	0	0

02 Departures of Korean and non-Korean Nationals by Nationality/Region and Ports

(Unit : person)

동해항 Donghae Port	속초항 Sokcho Port	성남공항 Seongnam Airport	양양공항 Yangyang Airport	무안공항 Muan Airport	창원항 Changwon Port	서산항 Seosan Port	당진항 Dangjin Port	도라산 Dorasan	고성 Goseong
44,078	**1,302**	**4,258**	**55,106**	**94,539**	**18,096**	**15,189**	**6,259**	**458**	**4**
33,765	**1,302**	**3,847**	**17,750**	**42,232**	**18,010**	**15,166**	**6,251**	**335**	**2**
10,313	**0**	**411**	**37,356**	**52,307**	**86**	**23**	**8**	**123**	**2**
23,842	**3**	**2,729**	**7,206**	**58,432**	**4,100**	**11,189**	**3,062**	**0**	**0**
14,776	**3**	**2,534**	**4,298**	**30,680**	**4,043**	**11,186**	**3,059**	**0**	**0**
9,066	**0**	**195**	**2,908**	**27,752**	**57**	**3**	**3**	**0**	**0**
20,236	**1,299**	**1,529**	**47,900**	**36,107**	**13,996**	**4,000**	**3,197**	**458**	**4**
18,989	**1,299**	**1,313**	**13,452**	**11,552**	**13,967**	**3,980**	**3,192**	**335**	**2**
1,247	**0**	**216**	**34,448**	**24,555**	**29**	**20**	**5**	**123**	**2**
12,244	**96**	**720**	**47,558**	**35,452**	**10,060**	**3,398**	**2,915**	**301**	**2**
12,140	**96**	**652**	**13,310**	**11,112**	**10,055**	**3,383**	**2,914**	**194**	**1**
104	**0**	**68**	**34,248**	**24,340**	**5**	**15**	**1**	**107**	**1**
3,390	45	148	13,265	10,914	2,709	384	317	80	1
8	0	27	34,202	24,137	0	0	0	92	0
0	1	0	2	14	0	0	0	78	0
0	0	0	0	21	0	0	0	8	0
354	0	130	6	14	25	4	0	24	0
77	0	12	7	11	1	0	0	1	1
30	0	0	11	23	16	11	4	0	0
2	0	0	12	11	0	0	0	0	0
8	0	0	12	4	0	0	2	1	0
1	0	0	13	9	0	0	0	1	0
5,409	14	0	0	1	4,913	1,420	1,652	0	0
2	0	1	0	0	4	5	0	0	0
23	0	0	0	43	76	0	1	2	0
2	0	1	0	68	0	0	0	2	0
13	0	0	13	4	3	4	2	0	0
2	0	0	12	0	0	0	0	0	0
428	0	0	0	37	171	34	39	0	0
0	0	0	0	61	0	0	0	0	0
631	35	1	0	0	619	337	291	3	0
0	0	0	0	0	0	0	0	0	0
0	0	0	0	2	12	0	1	4	0
0	0	0	1	0	0	0	0	3	0
469	0	6	0	2	461	458	141	0	0
0	0	0	0	2	0	10	1	0	0
0	0	0	0	6	0	0	0	0	0
0	0	0	0	4	0	0	0	0	0
24	0	60	0	0	0	0	0	0	0
6	0	3	0	2	0	0	0	0	0
857	0	0	0	0	892	654	452	0	0
0	0	0	0	0	0	0	0	0	0
0	0	0	1	1	0	0	0	0	0
0	0	0	1	1	0	0	0	0	0
3	0	0	0	0	1	0	0	0	0
0	0	0	0	0	0	0	0	0	0
0	0	0	0	6	3	0	1	0	0
0	0	0	0	0	0	0	0	0	0

02 국적·지역 및 항구별 내·외국인 출국자

(단위 : 명)

국적·지역 Nationality/Region \ 항구 Ports	총계 Grand-Total	성별 Sex	합계 Total	인천공항 Incheon Airport	부산항 Busan Port	인천항 Incheon Port	김해공항 Gimhae Airport
터키 Turkey	23,710	남(M)	19,889	16,141	616	377	323
		여(F)	3,821	3,337	61	4	121
스리랑카 Sri Lanka	17,165	남(M)	16,129	11,798	1,305	363	1,229
		여(F)	1,036	960	2	1	46
네팔 Nepal	14,435	남(M)	12,242	11,106	103	63	343
		여(F)	2,193	2,095	5	0	50
이스라엘 Israel	13,193	남(M)	9,489	8,057	594	128	190
		여(F)	3,704	3,382	97	51	51
파키스탄 Pakistan	11,828	남(M)	10,582	8,634	197	61	1,154
		여(F)	1,246	1,145	0	0	81
방글라데시 Bangladesh	11,725	남(M)	10,816	8,063	208	122	693
		여(F)	909	828	1	0	58
사우디아라비아 Saudiarabia	9,805	남(M)	7,002	6,581	22	4	177
		여(F)	2,803	2,700	10	0	35
아랍에미리트연합 U.A.E	9,559	남(M)	5,913	5,766	3	0	37
		여(F)	3,646	3,616	0	0	5
라오스 Laos	6,409	남(M)	4,015	3,400	0	0	556
		여(F)	2,394	2,209	0	0	124
키르기스스탄 Kyrgyzstan	5,161	남(M)	3,441	3,331	9	0	38
		여(F)	1,720	1,675	1	0	17
이란 Iran	5,843	남(M)	4,673	4,372	14	2	172
		여(F)	1,170	1,076	1	0	50
요르단 Jordan	2,994	남(M)	2,735	2,591	40	5	22
		여(F)	259	251	0	5	0
이라크 Iraq	2,417	남(M)	2,116	2,069	17	0	16
		여(F)	301	295	0	0	2
브루나이 Brunei	2,393	남(M)	1,087	828	1	24	138
		여(F)	1,306	1,143	0	0	155
시리아 Syria	1,352	남(M)	1,266	1,108	47	2	18
		여(F)	86	86	0	0	0
쿠웨이트 Kuwait	1,686	남(M)	1,180	1,048	0	0	65
		여(F)	506	482	0	0	12
타지키스탄 Tadjikistan	1,423	남(M)	1,266	1,187	0	0	8
		여(F)	157	144	0	0	1
오만 Oman	1,232	남(M)	980	860	0	5	87
		여(F)	252	232	0	0	11
레바논 Lebanon	1,121	남(M)	912	870	4	0	8
		여(F)	209	195	0	0	6
카타르 Qatar	1,067	남(M)	752	716	2	0	0
		여(F)	315	293	3	0	1
티모르민주공화국 East-Timor	828	남(M)	683	658	5	0	20
		여(F)	145	136	3	0	6
예멘공화국 Yemen	733	남(M)	643	620	3	0	12
		여(F)	90	88	0	0	1
아프가니스탄 Afghanistan	731	남(M)	638	626	0	0	11
		여(F)	93	92	0	0	1
키프로스 Cyprus	650	남(M)	547	485	11	5	29
		여(F)	103	88	2	1	8

Ⅰ. Status of Arrivals and Departures of People by Ports continue

02 Departures of Korean and non-Korean Nationals by Nationality/Region and Ports

(Unit : person)

제주공항 Jeju Airport	제주항 Jeju Port	대구공항 Daegu Airport	여수항 Yeosu Port	청주공항 Cheongju Airport	김포공항 Gimpo Airport	울산항 Ulsan Port	감천항 Gamcheon Port	평택항 Pyeongtaek Port	오산공항 Osan Airport
18	468	2	339	1	447	465	14	50	0
4	0	0	1	0	291	0	0	0	1
27	129	0	31	0	141	275	37	60	0
8	1	0	0	0	18	0	0	0	0
61	492	0	1	1	64	0	2	3	0
15	1	0	0	0	27	0	0	0	0
38	173	3	0	0	294	0	0	0	0
18	14	1	0	0	90	0	0	0	0
26	0	35	73	1	165	89	8	36	0
3	0	2	0	0	15	0	0	0	0
21	2	13	41	0	87	728	28	88	0
6	0	2	0	0	14	0	0	0	0
18	5	0	0	1	170	1	0	0	0
9	1	0	0	0	48	0	0	0	0
7	0	0	3	0	76	4	0	0	0
0	0	0	0	0	25	0	0	0	0
12	0	0	0	0	14	0	0	0	0
35	0	0	0	0	13	0	0	0	0
0	46	0	0	0	5	0	0	0	0
4	0	0	0	0	20	0	0	0	0
17	0	0	0	2	69	9	0	0	0
18	0	0	0	2	22	0	0	0	1
4	0	3	1	0	18	7	0	0	0
0	0	0	0	0	3	0	0	0	0
0	0	0	0	0	9	2	0	0	0
0	0	0	0	0	4	0	0	0	0
6	0	1	1	0	7	35	0	24	0
0	0	0	0	0	8	0	0	0	0
0	0	1	6	0	19	21	1	30	0
0	0	0	0	0	0	0	0	0	0
1	0	0	2	0	25	6	0	0	0
0	0	0	0	0	9	0	0	0	0
3	0	2	0	0	10	0	0	0	0
2	0	3	0	0	4	0	0	0	0
0	0	0	1	0	21	5	0	0	0
0	0	0	0	0	8	1	0	0	0
3	0	0	0	0	4	3	1	0	0
4	0	0	0	0	0	0	0	0	0
0	0	0	0	0	24	0	0	0	0
0	0	0	0	0	8	0	0	0	0
0	0	0	0	0	0	0	0	0	0
0	0	0	0	0	0	0	0	0	0
2	0	0	0	0	6	0	0	0	0
0	0	0	0	0	1	0	0	0	0
1	0	0	0	0	0	0	0	0	0
0	0	0	0	0	0	0	0	0	0
0	2	0	2	0	6	2	0	0	0
0	0	0	0	0	4	0	0	0	0

02 국적·지역 및 항구별 내·외국인 출국자

(단위 : 명)

국적·지역 Nationality/Region \ 항구 Ports	성별 Sex	포항항 Pohang Port	광양항 Gwangyang Port	목포항 Mokpo Port	통영항 Tongyeong Port	사천 Sacheon	거제항 Geoje Port	군산항 Gunsan Port
터키 Turkey	남(M)	113	186	39	24	0	2	81
	여(F)	0	0	0	0	0	1	0
스리랑카 Sri Lanka	남(M)	16	548	2	0	0	1	32
	여(F)	0	0	0	0	0	0	0
네팔 Nepal	남(M)	0	0	0	0	0	0	0
	여(F)	0	0	0	0	0	0	0
이스라엘 Israel	남(M)	0	1	0	0	0	0	0
	여(F)	0	0	0	0	0	0	0
파키스탄 Pakistan	남(M)	6	18	8	3	0	34	7
	여(F)	0	0	0	0	0	0	0
방글라데시 Bangladesh	남(M)	150	119	12	0	26	6	49
	여(F)	0	0	0	0	0	0	0
사우디아라비아 Saudiarabia	남(M)	0	0	0	0	0	0	0
	여(F)	0	0	0	0	0	0	0
아랍에미리트연합 U.A.E	남(M)	0	0	0	0	0	0	0
	여(F)	0	0	0	0	0	0	0
라오스 Laos	남(M)	0	0	0	0	0	0	0
	여(F)	0	0	0	0	0	0	0
키르기스스탄 Kyrgyzstan	남(M)	0	0	0	0	0	0	0
	여(F)	0	0	0	0	0	0	0
이란 Iran	남(M)	0	7	0	0	0	0	0
	여(F)	0	0	0	0	0	0	0
요르단 Jordan	남(M)	0	0	4	0	0	0	0
	여(F)	0	0	0	0	0	0	0
이라크 Iraq	남(M)	0	0	1	0	0	0	0
	여(F)	0	0	0	0	0	0	0
브루나이 Brunei	남(M)	0	0	0	22	0	0	0
	여(F)	0	0	0	0	0	0	0
시리아 Syria	남(M)	0	2	3	0	0	0	0
	여(F)	0	0	0	0	0	0	0
쿠웨이트 Kuwait	남(M)	0	0	0	0	0	0	0
	여(F)	0	0	0	0	0	0	0
타지키스탄 Tadjikistan	남(M)	0	0	0	0	0	0	0
	여(F)	0	0	0	0	0	0	0
오만 Oman	남(M)	0	1	0	0	0	0	0
	여(F)	0	0	0	0	0	0	0
레바논 Lebanon	남(M)	0	0	0	0	0	0	0
	여(F)	0	0	0	0	0	0	0
카타르 Qatar	남(M)	0	0	0	0	0	0	0
	여(F)	0	0	0	0	0	0	0
티모르민주공화국 East-Timor	남(M)	0	0	0	0	0	0	0
	여(F)	0	0	0	0	0	0	0
예멘공화국 Yemen	남(M)	0	0	0	0	0	0	0
	여(F)	0	0	0	0	0	0	0
아프가니스탄 Afghanistan	남(M)	0	0	0	0	0	0	0
	여(F)	0	0	0	0	0	0	0
키프로스 Cyprus	남(M)	0	2	2	0	0	0	0
	여(F)	0	0	0	0	0	0	0

02 Departures of Korean and non-Korean Nationals by Nationality/Region and Ports

(Unit : person)

동해항 Donghae Port	속초항 Sokcho Port	성남공항 Seongnam Airport	양양공항 Yangyang Airport	무안공항 Muan Airport	창원항 Changwon Port	서산항 Seosan Port	당진항 Dangjin Port	도라산 Dorasan	고성 Goseong
122	0	0	0	1	22	36	0	2	0
0	0	0	0	0	0	0	0	0	0
66	0	0	0	2	55	4	8	0	0
0	0	0	0	0	0	0	0	0	0
0	0	0	0	3	0	0	0	0	0
0	0	0	0	0	0	0	0	0	0
0	0	2	0	0	9	0	0	0	0
0	0	0	0	0	0	0	0	0	0
7	0	0	0	1	2	17	0	0	0
0	0	0	0	0	0	0	0	0	0
290	1	0	0	0	60	8	1	0	0
0	0	0	0	0	0	0	0	0	0
0	0	22	0	1	0	0	0	0	0
0	0	0	0	0	0	0	0	0	0
1	0	15	0	0	0	1	0	0	0
0	0	0	0	0	0	0	0	0	0
0	0	0	0	33	0	0	0	0	0
0	0	0	0	13	0	0	0	0	0
12	0	0	0	0	0	0	0	0	0
3	0	0	0	0	0	0	0	0	0
0	0	1	0	0	0	8	0	0	0
0	0	0	0	0	0	0	0	0	0
1	0	38	0	0	0	1	0	0	0
0	0	0	0	0	0	0	0	0	0
0	0	1	0	0	0	1	0	0	0
0	0	0	0	0	0	0	0	0	0
0	0	0	0	0	0	0	0	0	0
0	0	0	0	0	0	0	0	0	0
1	0	0	0	0	5	1	1	0	0
0	0	0	0	0	0	0	0	0	0
1	0	32	0	0	0	0	0	0	0
0	0	3	0	0	0	0	0	0	0
0	0	56	0	0	0	0	0	0	0
1	0	2	0	0	0	0	0	0	0
0	0	0	0	0	0	0	0	0	0
0	0	0	0	0	0	0	0	0	0
0	0	18	0	0	0	0	1	0	0
0	0	4	0	0	0	0	0	0	0
0	0	10	0	0	0	0	0	0	0
0	0	10	0	0	0	0	0	0	0
0	0	0	0	0	0	0	0	0	0
0	0	0	0	0	0	0	0	0	0
0	0	0	0	0	0	0	0	0	0
0	0	0	0	0	0	0	0	0	0
0	0	0	0	0	0	0	0	0	0
0	0	0	0	0	0	0	0	0	0
0	0	0	0	0	1	0	0	0	0
0	0	0	0	0	0	0	0	0	0

02 국적·지역 및 항구별 내·외국인 출국자

(단위 : 명)

국적·지역 Nationality/Region / 항구 Ports	총계 Grand-Total	성별 Sex	합계 Total	인천공항 Incheon Airport	부산항 Busan Port	인천항 Incheon Port	김해공항 Gimhae Airport
투르크메니스탄 Turkmenistan	537	남(M)	438	287	0	0	9
		여(F)	99	83	0	0	1
바레인 Bahrain	504	남(M)	368	349	3	0	12
		여(F)	136	125	1	0	9
팔레스타인 Palestine	360	남(M)	306	289	0	0	4
		여(F)	54	51	0	0	0
부탄 Bhutan	343	남(M)	254	220	4	0	15
		여(F)	89	80	0	0	6
몰디브 Maldives	248	남(M)	158	106	4	0	9
		여(F)	90	90	0	0	0
홍콩거주난민 Hongkong Id.	20	남(M)	9	4	0	2	1
		여(F)	11	10	0	0	1
북아메리카주계 North America	**1,013,252**	**계(T)**	**1,013,252**	**849,885**	**20,677**	**7,553**	**41,600**
		남(M)	**632,531**	**515,602**	**15,342**	**5,552**	**27,373**
		여(F)	**380,721**	**334,283**	**5,335**	**2,001**	**14,227**
미국 United States	863,440	남(M)	546,593	446,111	12,048	4,274	23,405
		여(F)	316,847	278,814	4,181	1,582	11,414
캐나다 Canada	149,812	남(M)	85,938	69,491	3,294	1,278	3,968
		여(F)	63,874	55,469	1,154	419	2,813
남아메리카주계 South America	**66,686**	**계(T)**	**66,686**	**44,520**	**4,395**	**2,039**	**3,294**
		남(M)	**49,505**	**30,068**	**3,820**	**1,869**	**2,308**
		여(F)	**17,181**	**14,452**	**575**	**170**	**986**
브라질 Brazil	16,491	**남(M)**	11,921	8,700	550	276	596
		여(F)	4,570	3,796	165	62	247
멕시코 Mexico	14,718	남(M)	10,407	7,971	648	197	636
		여(F)	4,311	3,673	151	49	206
콜롬비아 Colombia	5,061	남(M)	3,582	2,041	184	173	111
		여(F)	1,479	1,312	8	2	74
페루 Peru	4,715	남(M)	3,760	1,243	288	260	89
		여(F)	955	808	14	2	55
아르헨티나 Argentina	4,099	남(M)	2,962	1,970	309	95	99
		여(F)	1,137	869	76	14	77
칠레 Chile	3,937	남(M)	2,991	1,791	551	60	192
		여(F)	946	725	89	25	58
온두라스 Honduras	3,602	남(M)	3,423	187	224	344	38
		여(F)	179	143	2	0	26
베네수엘라 Venezuela	2,052	남(M)	1,481	1,172	58	27	114
		여(F)	571	476	5	2	60
에콰도르 Ecuador	1,720	남(M)	1,147	803	117	8	59
		여(F)	573	514	27	2	17
과테말라 Guatemala	1,341	남(M)	1,067	507	58	57	33
		여(F)	274	235	6	0	25
파나마 Panama	1,072	남(M)	754	434	115	44	32
		여(F)	318	276	5	3	20
코스타리카 Costarica	904	남(M)	614	430	48	18	31
		여(F)	290	262	3	1	18
도미니카공화국 Dominican Rep.	864	남(M)	663	378	40	7	46
		여(F)	201	170	8	0	15

Ⅰ. Status of Arrivals and Departures of People by Ports continue

02 Departures of Korean and non-Korean Nationals by Nationality/Region and Ports

(Unit : person)

제주공항 Jeju Airport	제주항 Jeju Port	대구공항 Daegu Airport	여수항 Yeosu Port	청주공항 Cheongju Airport	김포공항 Gimpo Airport	울산항 Ulsan Port	감천항 Gamcheon Port	평택항 Pyeongtaek Port	오산공항 Osan Airport
0	0	1	0	0	29	0	0	0	0
2	0	0	0	0	8	0	0	0	0
0	0	0	0	0	3	0	0	0	0
0	0	0	0	0	1	0	0	0	0
0	2	0	0	0	8	3	0	0	0
0	0	0	0	0	3	0	0	0	0
4	3	2	0	0	6	0	0	0	0
2	0	0	0	0	1	0	0	0	0
0	0	0	1	0	0	2	18	4	0
0	0	0	0	0	0	0	0	0	0
0	2	0	0	0	0	0	0	0	0
0	0	0	0	0	0	0	0	0	0
6,572	**9,126**	**777**	**160**	**355**	**38,561**	**1,140**	**45**	**79**	**33,539**
3,587	**7,394**	**506**	**158**	**188**	**25,973**	**1,047**	**43**	**73**	**26,827**
2,985	**1,732**	**271**	**2**	**167**	**12,588**	**93**	**2**	**6**	**6,712**
2,819	4,682	435	158	132	21,777	1,031	37	71	26,826
2,258	1,112	238	2	109	10,055	92	2	4	6,698
768	2,712	71	0	56	4,196	16	6	2	1
727	620	33	0	58	2,533	1	0	2	14
338	**9,510**	**35**	**14**	**15**	**2,213**	**67**	**1**	**5**	**30**
226	**9,412**	**23**	**14**	**11**	**1,478**	**63**	**0**	**2**	**4**
112	**98**	**12**	**0**	**4**	**735**	**4**	**1**	**3**	**26**
64	1,136	10	0	3	483	1	0	1	0
33	19	3	0	2	237	0	1	2	1
47	572	8	0	4	310	8	0	0	0
25	19	2	0	0	167	3	0	0	15
17	955	0	0	2	98	0	0	0	0
5	8	2	0	0	66	0	0	0	2
6	1,773	0	0	0	79	4	0	0	0
3	3	0	0	0	70	0	0	0	0
22	315	1	0	0	142	4	0	1	0
6	24	1	0	0	70	0	0	0	0
8	231	0	1	0	126	25	0	0	0
0	16	0	0	0	33	0	0	0	0
3	2,605	0	0	0	3	1	0	0	0
0	0	0	0	0	7	0	0	1	0
14	44	0	5	1	34	9	0	0	0
13	0	0	0	1	12	1	0	0	1
5	119	0	0	0	30	4	0	0	1
4	0	1	0	0	8	0	0	0	0
0	398	0	0	0	14	0	0	0	0
0	0	0	0	0	8	0	0	0	0
3	110	0	1	0	12	2	0	0	0
1	3	0	0	0	10	0	0	0	0
3	58	0	0	0	25	0	0	0	0
1	2	0	0	0	3	0	0	0	0
2	161	1	0	0	27	0	0	0	1
0	0	2	0	0	4	0	0	0	2

02 국적·지역 및 항구별 내·외국인 출국자

(단위 : 명)

국적·지역 Nationality/Region	성별 Sex	포항항 Pohang Port	광양항 Gwangyang Port	목포항 Mokpo Port	통영항 Tongyeong Port	사천 Sacheon	거제항 Geoje Port	군산항 Gunsan Port
투르크메니스탄 Turkmenistan	남(M)	0	0	0	0	0	0	0
	여(F)	0	0	0	0	0	0	0
바 레 인 Bahrain	남(M)	0	0	0	0	0	1	0
	여(F)	0	0	0	0	0	0	0
팔레스타인 Palestine	남(M)	0	0	0	0	0	0	0
	여(F)	0	0	0	0	0	0	0
부 탄 Bhutan	남(M)	0	0	0	0	0	0	0
	여(F)	0	0	0	0	0	0	0
몰 디 브 Maldives	남(M)	0	5	0	0	0	0	9
	여(F)	0	0	0	0	0	0	0
홍콩거주난민 Hongkong Id.	남(M)	0	0	0	0	0	0	0
	여(F)	0	0	0	0	0	0	0
북아메리카주계 North America	**계(T)**	**9**	**345**	**23**	**2**	**7**	**332**	**1,453**
	남(M)	**9**	**333**	**23**	**2**	**5**	**325**	**1,328**
	여(F)	**0**	**12**	**0**	**0**	**2**	**7**	**125**
미 국 United States	남(M)	8	332	23	2	5	296	1,328
	여(F)	0	12	0	0	1	7	125
캐 나 다 Canada	남(M)	1	1	0	0	0	29	0
	여(F)	0	0	0	0	1	0	0
남아메리카주계 South America	**계(T)**	**1**	**4**	**3**	**0**	**0**	**116**	**16**
	남(M)	**1**	**4**	**3**	**0**	**0**	**114**	**16**
	여(F)	**0**	**0**	**0**	**0**	**0**	**2**	**0**
브 라 질 Brazil	남(M)	0	0	0	0	0	100	0
	여(F)	0	0	0	0	0	2	0
멕 시 코 Mexico	남(M)	0	0	0	0	0	4	0
	여(F)	0	0	0	0	0	0	0
콜롬비아 Colombia	남(M)	0	0	0	0	0	0	0
	여(F)	0	0	0	0	0	0	0
페 루 Peru	남(M)	0	0	1	0	0	0	2
	여(F)	0	0	0	0	0	0	0
아르헨티나 Argentina	남(M)	0	0	0	0	0	0	0
	여(F)	0	0	0	0	0	0	0
칠 레 Chile	남(M)	0	0	0	0	0	5	0
	여(F)	0	0	0	0	0	0	0
온두라스 Honduras	남(M)	0	0	0	0	0	0	6
	여(F)	0	0	0	0	0	0	0
베네수엘라 Venezuela	남(M)	0	0	1	0	0	0	0
	여(F)	0	0	0	0	0	0	0
에콰도르 Ecuador	남(M)	0	0	0	0	0	0	0
	여(F)	0	0	0	0	0	0	0
과테말라 Guatemala	남(M)	0	0	0	0	0	0	0
	여(F)	0	0	0	0	0	0	0
파 나 마 Panama	남(M)	0	0	1	0	0	0	0
	여(F)	0	0	0	0	0	0	0
코스타리카 Costarica	남(M)	0	0	0	0	0	0	0
	여(F)	0	0	0	0	0	0	0
도미니카공화국 Dominican Rep.	남(M)	0	0	0	0	0	0	0
	여(F)	0	0	0	0	0	0	0

02 Departures of Korean and non-Korean Nationals by Nationality/Region and Ports

(Unit : person)

동해항 Donghae Port	속초항 Sokcho Port	성남공항 Seongnam Airport	양양공항 Yangyang Airport	무안공항 Muan Airport	창원항 Changwon Port	서산항 Seosan Port	당진항 Dangjin Port	도라산 Dorasan	고성 Goseong
0	0	112	0	0	0	0	0	0	0
0	0	5	0	0	0	0	0	0	0
0	0	0	0	0	0	0	0	0	0
0	0	0	0	0	0	0	0	0	0
0	0	0	0	0	0	0	0	0	0
0	0	0	0	0	0	0	0	0	0
0	0	0	0	0	0	0	0	0	0
0	0	0	0	0	0	0	0	0	0
0	0	0	0	0	0	0	0	0	0
0	0	0	0	0	0	0	0	0	0
0	0	0	0	0	0	0	0	0	0
0	0	0	0	0	0	0	0	0	0
95	**0**	**170**	**67**	**121**	**433**	**43**	**0**	**77**	**2**
58	**0**	**135**	**33**	**78**	**422**	**42**	**0**	**68**	**1**
37	**0**	**35**	**34**	**43**	**11**	**1**	**0**	**9**	**1**
43	0	134	22	64	419	42	0	64	1
28	0	32	21	38	11	1	0	9	1
15	0	1	11	14	3	0	0	4	0
9	0	3	13	5	0	0	0	0	0
6	**0**	**3**	**0**	**1**	**27**	**7**	**25**	**1**	**0**
6	**0**	**3**	**0**	**1**	**27**	**7**	**24**	**1**	**0**
0	**0**	**0**	**0**	**0**	**0**	**0**	**1**	**0**	**0**
1	0	0	0	0	0	0	0	0	0
0	0	0	0	0	0	0	0	0	0
1	0	0	0	0	0	0	0	1	0
0	0	0	0	0	0	0	1	0	0
1	0	0	0	0	0	0	0	0	0
0	0	0	0	0	0	0	0	0	0
0	0	0	0	0	0	2	13	0	0
0	0	0	0	0	0	0	0	0	0
1	0	2	0	1	0	0	0	0	0
0	0	0	0	0	0	0	0	0	0
1	0	0	0	0	0	0	0	0	0
0	0	0	0	0	0	0	0	0	0
0	0	0	0	0	1	0	11	0	0
0	0	0	0	0	0	0	0	0	0
1	0	0	0	0	1	0	0	0	0
0	0	0	0	0	0	0	0	0	0
0	0	0	0	0	1	0	0	0	0
0	0	0	0	0	0	0	0	0	0
0	0	0	0	0	0	0	0	0	0
0	0	0	0	0	0	0	0	0	0
0	0	0	0	0	0	0	0	0	0
0	0	0	0	0	0	0	0	0	0
0	0	1	0	0	0	0	0	0	0
0	0	0	0	0	0	0	0	0	0
0	0	0	0	0	0	0	0	0	0
0	0	0	0	0	0	0	0	0	0

02 국적·지역 및 항구별 내·외국인 출국자

(단위 : 명)

국적·지역 Nationality/Region \ 항구 Ports	총계 Grand-Total	성별 Sex	합계 Total	인천공항 Incheon Airport	부산항 Busan Port	인천항 Incheon Port	김해공항 Gimhae Airport
자메이카 Jamaica	769	남(M)	615	202	180	72	36
		여(F)	154	118	8	3	16
볼리비아 Bolivia	753	남(M)	555	520	4	0	18
		여(F)	198	177	2	0	8
엘살바도르 Elsalvador	616	남(M)	463	365	4	15	41
		여(F)	153	147	0	2	2
파라과이 Paraguay	568	남(M)	349	269	7	9	18
		여(F)	219	208	0	0	8
트리니다드 토바고 Trinidad-Tobago	555	남(M)	463	122	116	47	19
		여(F)	92	69	0	0	12
우루과이 Uruguay	454	남(M)	317	269	6	2	24
		여(F)	137	122	1	0	10
니카라과 Nicaragua	521	남(M)	444	128	71	31	17
		여(F)	77	67	2	0	6
쿠바 Cuba	275	남(M)	206	154	4	0	2
		여(F)	69	63	0	0	1
가이아나 Guyana	248	남(M)	235	30	52	35	2
		여(F)	13	9	0	0	3
세인트빈센트 그레나딘 St. Vincent	241	남(M)	236	7	76	55	1
		여(F)	5	5	0	0	0
세인트크리스토퍼네비스 St. Kitts-Nevis	181	남(M)	136	101	3	0	5
		여(F)	45	29	1	0	1
아이티 Haiti	173	남(M)	123	75	18	3	3
		여(F)	50	47	0	0	2
도미니카연방 Dominica	193	남(M)	187	32	21	10	13
		여(F)	6	4	0	0	0
바하마 Bahamas	114	남(M)	63	20	9	4	22
		여(F)	51	34	2	2	11
바베이도스 Barbados	92	남(M)	70	42	9	8	6
		여(F)	22	20	0	0	2
앤티카바부다 Antigua-Barbuda	112	남(M)	98	23	11	2	0
		여(F)	14	13	0	1	0
벨리즈 Belize	76	남(M)	36	34	0	0	1
		여(F)	40	35	0	0	4
세인트루시아 St. Lucia	75	남(M)	63	7	25	7	0
		여(F)	12	9	0	0	0
수리남 Surinam	57	남(M)	40	35	0	0	3
		여(F)	17	14	0	0	2
그레나다 Grenada	30	남(M)	27	4	14	3	0
		여(F)	3	3	0	0	0
영령버진아일래드 British Virgin Islands	5	남(M)	5	0	0	0	1
		여(F)	0	0	0	0	0
미국인근섬 United States Minor O.	2	남(M)	2	2	0	0	0
		여(F)	0	0	0	0	0
유럽주계 Europe	**832,698**	**계(T)**	**832,698**	**561,023**	**45,652**	**15,147**	**64,103**
		남(M)	**624,014**	**385,523**	**41,356**	**13,326**	**48,185**
		여(F)	**208,684**	**175,500**	**4,296**	**1,821**	**15,918**

Ⅰ. Status of Arrivals and Departures of People by Ports continue

02 Departures of Korean and non-Korean Nationals by Nationality/Region and Ports

(Unit : person)

제주공항 Jeju Airport	제주항 Jeju Port	대구공항 Daegu Airport	여수항 Yeosu Port	청주공항 Cheongju Airport	김포공항 Gimpo Airport	울산항 Ulsan Port	감천항 Gamcheon Port	평택항 Pyeongtaek Port	오산공항 Osan Airport
11	100	0	4	0	10	0	0	0	0
1	0	0	0	0	8	0	0	0	0
2	2	3	0	0	6	0	0	0	0
2	0	1	0	0	8	0	0	0	0
0	19	0	0	1	12	0	0	0	0
0	0	0	0	0	2	0	0	0	0
1	37	0	0	0	8	0	0	0	0
2	0	0	0	1	0	0	0	0	0
1	150	0	0	0	1	2	0	0	1
1	4	0	0	0	4	0	0	0	2
2	0	0	0	0	13	0	0	0	0
0	0	0	0	0	3	0	0	0	1
2	187	0	0	0	8	0	0	0	0
0	0	0	0	0	2	0	0	0	0
1	0	0	2	0	11	3	0	0	0
0	0	0	0	0	5	0	0	0	0
1	114	0	0	0	1	0	0	0	0
0	0	0	0	0	1	0	0	0	0
0	97	0	0	0	0	0	0	0	0
0	0	0	0	0	0	0	0	0	0
8	2	0	0	0	17	0	0	0	0
12	0	0	0	0	2	0	0	0	0
0	22	0	0	0	1	0	0	0	1
0	0	0	0	0	0	0	0	0	1
1	107	0	0	0	3	0	0	0	0
1	0	0	0	0	1	0	0	0	0
0	3	0	0	0	1	0	0	0	0
0	0	0	0	0	1	0	0	0	1
0	4	0	0	0	1	0	0	0	0
0	0	0	0	0	0	0	0	0	0
0	62	0	0	0	0	0	0	0	0
0	0	0	0	0	0	0	0	0	0
1	0	0	0	0	0	0	0	0	0
1	0	0	0	0	0	0	0	0	0
0	24	0	0	0	0	0	0	0	0
0	0	0	0	0	3	0	0	0	0
1	0	0	0	0	1	0	0	0	0
1	0	0	0	0	0	0	0	0	0
0	5	0	0	0	1	0	0	0	0
0	0	0	0	0	0	0	0	0	0
0	0	0	1	0	0	0	0	0	0
0	0	0	0	0	0	0	0	0	0
0	0	0	0	0	0	0	0	0	0
0	0	0	0	0	0	0	0	0	0
3,964	**44,005**	**351**	**4,158**	**287**	**27,867**	**7,232**	**32,958**	**2,101**	**60**
2,586	**42,922**	**309**	**4,133**	**199**	**21,399**	**7,101**	**32,629**	**2,093**	**29**
1,378	**1,083**	**42**	**25**	**88**	**6,468**	**131**	**329**	**8**	**31**

02 국적·지역 및 항구별 내·외국인 출국자

(단위 : 명)

국적·지역 Nationality/Region \ 항구 Ports	성별 Sex	포항항 Pohang Port	광양항 Gwangyang Port	목포항 Mokpo Port	통영항 Tongyeong Port	사천 Sacheon	거제항 Geoje Port	군산항 Gunsan Port
자메이카 Jamaica	남(M)	0	0	0	0	0	0	0
	여(F)	0	0	0	0	0	0	0
볼리비아 Bolivia	남(M)	0	0	0	0	0	0	0
	여(F)	0	0	0	0	0	0	0
엘살바도르 Elsalvador	남(M)	0	0	0	0	0	0	6
	여(F)	0	0	0	0	0	0	0
파라과이 Paraguay	남(M)	0	0	0	0	0	0	0
	여(F)	0	0	0	0	0	0	0
트리니다드토바고 Trinidad-Tobago	남(M)	0	0	0	0	0	4	0
	여(F)	0	0	0	0	0	0	0
우루과이 Uruguay	남(M)	0	0	0	0	0	1	0
	여(F)	0	0	0	0	0	0	0
니카라과 Nicaragua	남(M)	0	0	0	0	0	0	0
	여(F)	0	0	0	0	0	0	0
쿠바 Cuba	남(M)	0	0	0	0	0	0	0
	여(F)	0	0	0	0	0	0	0
가이아나 Guyana	남(M)	0	0	0	0	0	0	0
	여(F)	0	0	0	0	0	0	0
세인트빈센트그레나딘 St. Vincent	남(M)	0	0	0	0	0	0	0
	여(F)	0	0	0	0	0	0	0
세인트크리스토퍼네비스 St. Kitts-Nevis	남(M)	0	0	0	0	0	0	0
	여(F)	0	0	0	0	0	0	0
아이티 Haiti	남(M)	0	0	0	0	0	0	0
	여(F)	0	0	0	0	0	0	0
도미니카연방 Dominica	남(M)	0	0	0	0	0	0	0
	여(F)	0	0	0	0	0	0	0
바하마 Bahamas	남(M)	1	1	0	0	0	0	2
	여(F)	0	0	0	0	0	0	0
바베이도스 Barbados	남(M)	0	0	0	0	0	0	0
	여(F)	0	0	0	0	0	0	0
앤티카바부다 Antigua-Barbuda	남(M)	0	0	0	0	0	0	0
	여(F)	0	0	0	0	0	0	0
벨리즈 Belize	남(M)	0	0	0	0	0	0	0
	여(F)	0	0	0	0	0	0	0
세인트루시아 St. Lucia	남(M)	0	0	0	0	0	0	0
	여(F)	0	0	0	0	0	0	0
수리남 Surinam	남(M)	0	0	0	0	0	0	0
	여(F)	0	0	0	0	0	0	0
그레나다 Grenada	남(M)	0	0	0	0	0	0	0
	여(F)	0	0	0	0	0	0	0
영령버진아일래드 British Virgin Islands	남(M)	0	3	0	0	0	0	0
	여(F)	0	0	0	0	0	0	0
미국인근섬 United States Minor O.	남(M)	0	0	0	0	0	0	0
	여(F)	0	0	0	0	0	0	0
유럽주계 Europe	**계(T)**	**1,867**	**3,286**	**823**	**250**	**107**	**1,702**	**1,291**
	남(M)	**1,862**	**3,280**	**813**	**245**	**107**	**1,679**	**1,290**
	여(F)	**5**	**6**	**10**	**5**	**0**	**23**	**1**

02 Departures of Korean and non-Korean Nationals by Nationality/Region and Ports

(Unit : person)

동해항 Donghae Port	속초항 Sokcho Port	성남공항 Seongnam Airport	양양공항 Yangyang Airport	무안공항 Muan Airport	창원항 Changwon Port	서산항 Seosan Port	당진항 Dangjin Port	도라산 Dorasan	고성 Goseong
0	0	0	0	0	0	0	0	0	0
0	0	0	0	0	0	0	0	0	0
0	0	0	0	0	0	0	0	0	0
0	0	0	0	0	0	0	0	0	0
0	0	0	0	0	0	0	0	0	0
0	0	0	0	0	0	0	0	0	0
0	0	0	0	0	0	0	0	0	0
0	0	0	0	0	0	0	0	0	0
0	0	0	0	0	0	0	0	0	0
0	0	0	0	0	0	0	0	0	0
0	0	0	0	0	0	0	0	0	0
0	0	0	0	0	0	0	0	0	0
0	0	0	0	0	0	0	0	0	0
0	0	0	0	0	0	0	0	0	0
0	0	0	0	0	24	5	0	0	0
0	0	0	0	0	0	0	0	0	0
0	0	0	0	0	0	0	0	0	0
0	0	0	0	0	0	0	0	0	0
0	0	0	0	0	0	0	0	0	0
0	0	0	0	0	0	0	0	0	0
0	0	0	0	0	0	0	0	0	0
0	0	0	0	0	0	0	0	0	0
0	0	0	0	0	0	0	0	0	0
0	0	0	0	0	0	0	0	0	0
0	0	0	0	0	0	0	0	0	0
0	0	0	0	0	0	0	0	0	0
0	0	0	0	0	0	0	0	0	0
0	0	0	0	0	0	0	0	0	0
0	0	0	0	0	0	0	0	0	0
0	0	0	0	0	0	0	0	0	0
0	0	0	0	0	0	0	0	0	0
0	0	0	0	0	0	0	0	0	0
0	0	0	0	0	0	0	0	0	0
0	0	0	0	0	0	0	0	0	0
0	0	0	0	0	0	0	0	0	0
0	0	0	0	0	0	0	0	0	0
0	0	0	0	0	0	0	0	0	0
0	0	0	0	0	0	0	0	0	0
0	0	0	0	0	0	0	0	0	0
0	0	0	0	0	0	0	0	0	0
0	0	0	0	0	0	0	0	0	0
0	0	0	0	0	0	0	0	0	0
0	0	0	0	0	0	0	0	0	0
0	0	0	0	0	0	0	0	0	0
7,834	1,203	447	263	508	3,377	539	257	36	0
6,746	1,203	361	106	347	3,364	535	254	32	0
1,088	0	86	157	161	13	4	3	4	0

02 국적·지역 및 항구별 내·외국인 출국자

(단위 : 명)

국적·지역 Nationality/Region \ 항구 Ports	총계 Grand-Total	성별 Sex	합계 Total	인천공항 Incheon Airport	부산항 Busan Port	인천항 Incheon Port	김해공항 Gimhae Airport
러시아(연방) Russia	184,824	남(M)	121,747	56,398	6,326	957	10,690
		여(F)	63,077	54,935	172	36	5,759
한국계러시아인 Korean-Russian	1,766	남(M)	746	692	1	0	31
		여(F)	1,020	929	1	0	68
영 국 United Kingdom	129,663	남(M)	95,896	65,507	6,547	3,387	7,996
		여(F)	33,767	26,588	1,702	1,165	2,268
독 일 Germany	103,327	남(M)	81,157	67,850	2,561	340	4,369
		여(F)	22,170	19,449	463	109	727
프 랑 스 France	85,872	남(M)	60,633	46,972	1,727	255	5,723
		여(F)	25,239	20,778	467	35	2,213
이 탈 리 아 Italy	55,001	남(M)	48,763	22,441	1,697	2,486	1,553
		여(F)	6,238	5,397	52	24	264
네 덜 란 드 Netherlands	26,271	남(M)	20,280	16,501	506	186	1,547
		여(F)	5,991	5,105	152	66	416
우크라이나 Ukraine	24,842	남(M)	22,825	4,188	7,219	1,509	707
		여(F)	2,017	1,761	46	7	100
스 페 인 Spain	20,876	남(M)	15,273	11,750	400	256	812
		여(F)	5,603	4,846	131	45	243
노 르 웨 이 Norway	19,234	남(M)	14,940	8,038	214	109	5,703
		여(F)	4,294	2,398	97	30	1,644
스 웨 덴 Sweden	17,142	남(M)	12,043	8,847	260	144	1,062
		여(F)	5,099	4,159	94	36	272
폴 란 드 Poland	14,029	남(M)	11,089	5,604	1,914	317	905
		여(F)	2,940	2,431	142	4	208
스 위 스 Switzerland	13,880	남(M)	10,001	8,024	424	98	478
		여(F)	3,879	3,282	199	34	120
루 마 니 아 Rumania	14,787	남(M)	13,304	2,842	3,192	711	394
		여(F)	1,483	1,195	51	6	105
덴 마 크 Denmark	11,971	남(M)	9,458	5,532	1,064	84	1,670
		여(F)	2,513	1,960	67	25	316
핀 란 드 Finland	11,951	남(M)	9,186	8,093	126	19	550
		여(F)	2,765	2,420	71	6	135
벨 기 에 Belgium	10,746	남(M)	8,156	6,436	374	268	367
		여(F)	2,590	2,190	63	98	86
체 코 Czech	10,419	남(M)	7,841	7,327	48	12	294
		여(F)	2,578	2,446	11	3	77
오스트리아 Austria	10,117	남(M)	8,008	6,873	164	30	437
		여(F)	2,109	1,832	63	9	68
그 리 스 Greece	10,433	남(M)	9,561	3,427	1,147	366	645
		여(F)	872	642	24	10	101
포 르 투 갈 Portugal	9,268	남(M)	5,361	3,814	321	135	383
		여(F)	3,907	3,368	29	14	291
아 일 랜 드 Ireland	7,388	남(M)	5,499	4,266	177	59	422
		여(F)	1,889	1,597	44	18	130
불 가 리 아 Bulgaria	7,833	남(M)	7,078	1,915	1,159	596	208
		여(F)	755	626	20	5	38

Ⅰ. Status of Arrivals and Departures of People by Ports continue

02 Departures of Korean and non-Korean Nationals by Nationality/Region and Ports

(Unit : person)

제주공항 Jeju Airport	제주항 Jeju Port	대구공항 Daegu Airport	여수항 Yeosu Port	청주공항 Cheongju Airport	김포공항 Gimpo Airport	울산항 Ulsan Port	감천항 Gamcheon Port	평택항 Pyeongtaek Port	오산공항 Osan Airport
80	351	8	2,170	1	478	1,816	31,018	322	0
88	42	0	16	4	425	11	322	3	0
0	0	0	0	0	2	0	4	0	0
0	0	0	0	0	0	0	1	0	0
597	6,907	41	46	6	3,837	375	54	129	16
431	426	4	1	7	1,049	93	1	0	2
401	580	83	31	2	4,297	151	5	33	4
178	86	8	1	2	1,089	4	0	1	17
315	522	56	3	160	4,592	43	0	2	3
145	74	10	0	61	1,386	3	1	0	4
222	18,289	28	75	1	1,569	124	11	9	2
52	114	1	0	4	320	0	0	0	0
108	186	7	19	7	811	124	6	13	2
41	28	3	0	1	169	3	0	1	1
23	1,855	0	611	0	22	1,823	900	469	0
28	33	1	0	0	25	0	2	0	0
169	947	19	2	6	854	28	4	3	0
49	22	1	0	0	259	3	0	0	1
32	122	0	6	0	288	138	11	9	0
11	7	1	0	1	94	2	0	0	0
65	205	6	9	1	1,131	52	2	63	0
33	22	2	1	0	474	1	0	1	0
30	338	5	132	1	195	310	269	146	0
15	12	0	0	0	124	1	0	0	0
66	93	13	0	1	781	6	0	0	0
32	11	0	0	0	192	1	0	1	0
28	4,411	0	168	1	60	387	32	135	0
10	51	1	2	0	60	0	0	0	0
35	52	6	47	1	444	31	4	1	1
13	3	0	0	0	121	1	0	0	0
26	37	5	3	0	278	3	1	11	1
6	9	3	0	1	106	0	0	0	0
47	175	2	11	0	455	7	0	0	0
17	17	2	1	0	114	0	0	0	1
7	23	5	0	0	104	3	1	1	0
3	0	0	0	0	37	0	0	0	0
53	121	4	1	2	312	3	0	0	0
21	19	1	0	4	86	0	0	0	0
11	1,810	0	336	0	83	373	135	169	0
1	37	0	3	0	36	5	2	0	0
109	448	3	3	2	107	6	1	0	0
131	11	0	0	1	61	0	0	1	0
42	177	6	7	3	295	8	0	24	0
14	9	2	0	2	70	2	0	0	0
8	1,954	0	45	1	34	294	20	329	0
1	13	0	0	0	24	0	0	0	0

02 국적·지역 및 항구별 내·외국인 출국자

(단위 : 명)

국적·지역 Nationality/Region \ 항구 Ports	성별 Sex	포항항 Pohang Port	광양항 Gwangyang Port	목포항 Mokpo Port	통영항 Tongyeong Port	사천 Sacheon	거제항 Geoje Port	군산항 Gunsan Port
러시아(연방) Russia	남(M)	917	417	485	38	62	124	271
	여(F)	2	1	8	2	0	0	0
한국계러시아인 Korean-Russian	남(M)	0	0	0	0	0	0	0
	여(F)	0	0	0	0	0	0	0
영 국 United Kingdom	남(M)	5	55	14	8	0	234	2
	여(F)	0	0	0	2	0	1	0
독 일 Germany	남(M)	8	119	12	0	0	34	6
	여(F)	0	0	0	0	0	4	0
프 랑 스 France	남(M)	0	2	0	2	0	35	0
	여(F)	0	0	0	0	0	0	0
이 탈 리 아 Italy	남(M)	8	20	1	2	0	56	5
	여(F)	0	0	0	0	0	0	0
네 덜 란 드 Netherlands	남(M)	16	49	15	0	0	43	2
	여(F)	3	1	0	0	0	0	0
우크라이나 Ukraine	남(M)	445	963	57	26	12	261	385
	여(F)	0	0	0	0	0	1	0
스 페 인 Spain	남(M)	0	0	0	1	0	0	0
	여(F)	0	0	0	0	0	0	0
노 르 웨 이 Norway	남(M)	0	6	0	1	0	213	7
	여(F)	0	0	0	0	0	7	0
스 웨 덴 Sweden	남(M)	0	8	1	1	0	4	26
	여(F)	0	0	0	1	0	1	0
폴 란 드 Poland	남(M)	35	348	8	9	2	98	55
	여(F)	0	0	0	0	0	2	0
스 위 스 Switzerland	남(M)	0	0	0	0	0	0	0
	여(F)	0	0	0	0	0	0	0
루 마 니 아 Rumania	남(M)	120	278	6	23	4	100	133
	여(F)	0	2	0	0	0	0	0
덴 마 크 Denmark	남(M)	1	321	1	5	0	104	0
	여(F)	0	2	0	0	0	3	0
핀 란 드 Finland	남(M)	0	2	0	1	0	6	0
	여(F)	0	0	0	0	0	0	0
벨 기 에 Belgium	남(M)	0	0	1	0	0	5	1
	여(F)	0	0	0	0	0	0	0
체 코 Czech	남(M)	4	0	0	0	0	3	1
	여(F)	0	0	0	0	0	0	0
오스트리아 Austria	남(M)	0	1	0	0	0	0	0
	여(F)	0	0	0	0	0	0	0
그 리 스 Greece	남(M)	155	203	80	25	21	74	218
	여(F)	0	0	0	0	0	1	1
포 르 투 갈 Portugal	남(M)	2	0	0	1	2	6	0
	여(F)	0	0	0	0	0	0	0
아 일 랜 드 Ireland	남(M)	0	2	0	0	0	5	0
	여(F)	0	0	0	0	0	0	0
불 가 리 아 Bulgaria	남(M)	34	231	25	1	3	12	55
	여(F)	0	0	0	0	0	1	0

Ⅰ. Status of Arrivals and Departures of People by Ports continue

02 Departures of Korean and non-Korean Nationals by Nationality/Region and Ports

(Unit : person)

동해항 Donghae Port	속초항 Sokcho Port	성남공항 Seongnam Airport	양양공항 Yangyang Airport	무안공항 Muan Airport	창원항 Changwon Port	서산항 Seosan Port	당진항 Dangjin Port	도라산 Dorasan	고성 Goseong
5,682	1,203	1	102	240	1,385	172	33	0	0
957	0	0	150	132	9	3	0	0	0
16	0	0	0	0	0	0	0	0	0
20	0	0	1	0	0	0	0	0	0
35	0	42	0	11	32	9	1	3	0
16	0	3	1	5	0	1	0	1	0
42	0	65	0	21	118	11	1	13	0
17	0	10	0	4	0	0	0	1	0
29	0	168	1	12	0	9	0	2	0
14	0	43	0	5	0	0	0	0	0
35	0	1	1	12	87	5	21	2	0
6	0	0	1	0	2	0	0	1	0
4	0	0	1	6	109	7	0	5	0
0	0	0	0	0	1	0	0	0	0
511	0	2	0	0	683	89	65	0	0
13	0	0	0	0	0	0	0	0	0
9	0	0	0	4	4	2	2	1	0
0	0	2	1	0	0	0	0	0	0
1	0	0	0	2	38	2	0	0	0
1	0	0	0	1	0	0	0	0	0
4	0	1	0	0	151	0	0	0	0
1	0	0	0	0	1	0	0	0	0
30	0	1	0	5	303	25	1	3	0
1	0	0	0	0	0	0	0	0	0
9	0	1	0	6	0	0	0	1	0
7	0	0	0	0	0	0	0	0	0
77	0	2	0	3	156	29	12	0	0
0	0	0	0	0	0	0	0	0	0
7	0	0	0	4	32	10	1	0	0
2	0	0	0	0	0	0	0	0	0
6	0	0	0	9	8	1	0	0	0
2	0	0	0	6	0	0	0	0	0
1	0	0	0	2	2	0	0	2	0
0	0	0	0	0	0	0	0	1	0
5	0	0	0	1	1	1	0	0	0
1	0	0	0	0	0	0	0	0	0
4	0	1	1	0	1	0	0	0	0
3	0	0	3	0	0	0	0	0	0
90	0	2	0	5	46	56	84	0	0
1	0	0	0	5	0	0	3	0	0
1	0	12	0	1	3	1	0	0	0
0	0	0	0	0	0	0	0	0	0
4	0	0	0	0	1	1	0	0	0
0	0	0	0	1	0	0	0	0	0
17	0	62	0	0	62	12	1	0	0
0	0	27	0	0	0	0	0	0	0

02 국적·지역 및 항구별 내·외국인 출국자

(단위 : 명)

국적·지역 Nationality/Region \ 항구 Ports	총계 Grand-Total	성별 Sex	합계 Total	인천공항 Incheon Airport	부산항 Busan Port	인천항 Incheon Port	김해공항 Gimhae Airport
크로아티아 Croatia	6,509	남(M)	6,120	1,683	1,349	414	313
		여(F)	389	315	5	3	32
헝 가 리 Hungary	4,029	남(M)	2,995	1,709	218	101	122
		여(F)	1,034	887	30	9	41
슬로바크 Slovak	3,110	남(M)	2,294	1,779	68	32	153
		여(F)	816	749	2	1	46
세르비아 Republic of Serbia	3,162	남(M)	2,812	963	690	141	114
		여(F)	350	299	15	2	13
리투아니아 Lithuania	2,090	남(M)	1,539	840	264	43	107
		여(F)	551	481	26	4	23
라트비아 Latvia	1,816	남(M)	1,500	685	64	24	66
		여(F)	316	267	9	0	22
벨로루시 Belarus	1,460	남(M)	945	741	36	20	28
		여(F)	515	475	2	1	14
몬테네그로 Montenegro	1,251	남(M)	1,214	206	617	54	59
		여(F)	37	37	0	0	0
에스토니아 Estonia	1,145	남(M)	861	661	27	11	52
		여(F)	284	253	3	0	10
슬로베니아 Slovenia	1,136	남(M)	783	495	87	12	52
		여(F)	353	319	7	0	17
아제르바이잔 Azerbaijan	934	남(M)	672	586	15	3	36
		여(F)	262	226	4	0	27
그루지야 Georgia	833	남(M)	740	282	44	38	12
		여(F)	93	87	1	0	2
룩셈부르크 Luxembourg	571	남(M)	404	305	15	34	15
		여(F)	167	137	3	12	5
아이슬란드 Iceland	613	남(M)	489	264	71	3	63
		여(F)	124	85	20	2	4
아르메니아 Armenia	359	남(M)	204	184	1	1	3
		여(F)	155	150	0	0	3
마케도니아 Macedonia	406	남(M)	406	4	120	50	1
		여(F)	0	0	0	0	0
몰 타 Malta	310	남(M)	239	180	19	3	8
		여(F)	71	54	7	2	3
몰 도 바 Moldova	328	남(M)	181	148	8	4	4
		여(F)	147	141	0	0	2
알바니아 Albania	278	남(M)	184	147	1	2	13
		여(F)	94	86	0	0	2
유고슬라비아 Yugoslavia	253	남(M)	176	155	6	0	8
		여(F)	77	68	1	0	2
보스니아-헤르체고비나 Bosnia and Herzegovina	211	남(M)	211	26	67	12	0
		여(F)	0	0	0	0	0
리히텐슈타인 Liechtenstein	65	남(M)	62	49	0	0	2
		여(F)	3	3	0	0	0
영국보호민 Biritish Protected Person	45	남(M)	25	20	0	0	5
		여(F)	20	18	0	0	1

Ⅰ. Status of Arrivals and Departures of People by Ports continue

02 Departures of Korean and non-Korean Nationals by Nationality/Region and Ports

(Unit : person)

제주공항 Jeju Airport	제주항 Jeju Port	대구공항 Daegu Airport	여수항 Yeosu Port	청주공항 Cheongju Airport	김포공항 Gimpo Airport	울산항 Ulsan Port	감천항 Gamcheon Port	평택항 Pyeongtaek Port	오산공항 Osan Airport
13	815	0	171	1	41	413	34	153	0
3	12	0	0	0	16	0	0	0	0
16	707	4	0	0	79	0	0	0	0
13	5	1	0	0	29	0	0	0	1
7	190	0	0	1	49	2	0	1	0
6	2	0	0	0	9	0	0	0	0
10	855	1	1	0	22	1	0	0	0
7	4	0	0	0	9	0	0	0	0
5	63	0	16	0	15	37	43	9	0
2	1	0	0	0	13	0	0	0	1
1	15	0	59	1	11	351	19	28	0
3	0	0	0	0	9	1	0	0	1
6	50	0	2	0	8	6	33	1	0
4	6	0	0	0	7	0	0	0	0
0	30	0	52	0	4	44	4	4	0
0	0	0	0	0	0	0	0	0	0
4	57	0	0	0	40	4	0	1	0
1	0	0	0	0	17	0	0	0	0
2	48	0	15	0	10	21	8	5	0
4	2	0	0	0	4	0	0	0	0
13	0	0	4	0	6	6	0	0	0
0	0	0	0	0	5	0	0	0	0
7	30	0	86	0	7	103	4	22	0
1	1	0	0	0	1	0	0	0	0
2	8	0	0	0	25	0	0	0	0
0	0	0	0	0	10	0	0	0	0
13	48	1	0	0	19	1	6	0	0
2	1	0	0	0	9	0	0	0	1
10	2	0	0	0	3	0	0	0	0
0	0	0	0	0	2	0	0	0	0
0	231	0	0	0	0	0	0	0	0
0	0	0	0	0	0	0	0	0	0
1	16	0	0	0	10	1	0	0	0
3	2	0	0	0	0	0	0	0	0
0	9	0	2	0	0	5	0	1	0
0	1	0	0	0	3	0	0	0	0
1	13	0	0	0	6	0	0	0	0
5	0	0	0	0	1	0	0	0	0
1	1	0	0	0	3	0	0	0	0
3	0	0	0	0	2	0	0	0	1
0	103	0	0	0	0	1	0	0	0
0	0	0	0	0	0	0	0	0	0
0	0	0	0	0	11	0	0	0	0
0	0	0	0	0	0	0	0	0	0
0	0	0	0	0	0	0	0	0	0
1	0	0	0	0	0	0	0	0	0

02 국적·지역 및 항구별 내·외국인 출국자

(단위 : 명)

국적·지역 Nationality/Region \ 항구 Ports	성별 Sex	포항항 Pohang Port	광양항 Gwangyang Port	목포항 Mokpo Port	통영항 Tongyeong Port	사천 Sacheon	거제항 Geoje Port	군산항 Gunsan Port
크로아티아 Croatia	남(M)	66	157	75	89	0	96	72
	여(F)	0	0	1	0	0	0	0
헝 가 리 Hungary	남(M)	0	3	0	0	1	0	0
	여(F)	0	0	0	0	0	0	0
슬로바크 Slovak	남(M)	4	3	0	0	0	0	1
	여(F)	0	0	0	0	0	0	0
세르비아 Republic of Serbia	남(M)	2	7	0	0	0	3	2
	여(F)	0	0	0	0	0	0	0
리투아니아 Lithuania	남(M)	5	27	11	1	0	14	6
	여(F)	0	0	0	0	0	0	0
라트비아 Latvia	남(M)	0	5	16	6	0	102	18
	여(F)	0	0	1	0	0	2	0
벨로루시 Belarus	남(M)	0	1	1	0	0	3	1
	여(F)	0	0	0	0	0	0	0
몬테네그로 Montenegro	남(M)	20	26	2	1	0	39	9
	여(F)	0	0	0	0	0	0	0
에스토니아 Estonia	남(M)	2	2	0	0	0	0	0
	여(F)	0	0	0	0	0	0	0
슬로베니아 Slovenia	남(M)	1	4	1	0	0	3	2
	여(F)	0	0	0	0	0	0	0
아제르바이잔 Azerbaijan	남(M)	0	2	0	0	0	0	0
	여(F)	0	0	0	0	0	0	0
그루지야 Georgia	남(M)	12	16	1	4	0	0	12
	여(F)	0	0	0	0	0	0	0
룩셈부르크 Luxembourg	남(M)	0	0	0	0	0	0	0
	여(F)	0	0	0	0	0	0	0
아이슬란드 Iceland	남(M)	0	0	0	0	0	0	0
	여(F)	0	0	0	0	0	0	0
아르메니아 Armenia	남(M)	0	0	0	0	0	0	0
	여(F)	0	0	0	0	0	0	0
마케도니아 Macedonia	남(M)	0	0	0	0	0	0	0
	여(F)	0	0	0	0	0	0	0
몰 타 Malta	남(M)	0	0	0	0	0	1	0
	여(F)	0	0	0	0	0	0	0
몰 도 바 Moldova	남(M)	0	0	0	0	0	0	0
	여(F)	0	0	0	0	0	0	0
알바니아 Albania	남(M)	0	1	0	0	0	0	0
	여(F)	0	0	0	0	0	0	0
유고슬라비아 Yugoslavia	남(M)	0	1	0	0	0	1	0
	여(F)	0	0	0	0	0	0	0
보스니아-헤르체고비나 Bosnia and Herzegovina	남(M)	0	0	0	0	0	0	0
	여(F)	0	0	0	0	0	0	0
리히텐슈타인 Liechtenstein	남(M)	0	0	0	0	0	0	0
	여(F)	0	0	0	0	0	0	0
영국보호민 Biritish Protected Person	남(M)	0	0	0	0	0	0	0
	여(F)	0	0	0	0	0	0	0

Ⅰ. Status of Arrivals and Departures of People by Ports continue

02 Departures of Korean and non-Korean Nationals by Nationality/Region and Ports

(Unit : person)

동해항 Donghae Port	속초항 Sokcho Port	성남공항 Seongnam Airport	양양공항 Yangyang Airport	무안공항 Muan Airport	창원항 Changwon Port	서산항 Seosan Port	당진항 Dangjin Port	도라산 Dorasan	고성 Goseong
43	0	0	0	3	53	38	28	0	0
0	0	0	0	2	0	0	0	0	0
35	0	0	0	0	0	0	0	0	0
18	0	0	0	0	0	0	0	0	0
2	0	0	0	0	2	0	0	0	0
0	0	1	0	0	0	0	0	0	0
0	0	0	0	0	0	0	0	0	0
1	0	0	0	0	0	0	0	0	0
6	0	0	0	0	22	5	0	0	0
0	0	0	0	0	0	0	0	0	0
2	0	0	0	0	9	18	0	0	0
1	0	0	0	0	0	0	0	0	0
0	0	0	0	0	7	1	0	0	0
6	0	0	0	0	0	0	0	0	0
4	0	0	0	0	31	7	1	0	0
0	0	0	0	0	0	0	0	0	0
0	0	0	0	0	0	0	0	0	0
0	0	0	0	0	0	0	0	0	0
4	0	0	0	0	13	0	0	0	0
0	0	0	0	0	0	0	0	0	0
1	0	0	0	0	0	0	0	0	0
0	0	0	0	0	0	0	0	0	0
30	0	0	0	0	3	24	3	0	0
0	0	0	0	0	0	0	0	0	0
0	0	0	0	0	0	0	0	0	0
0	0	0	0	0	0	0	0	0	0
0	0	0	0	0	0	0	0	0	0
0	0	0	0	0	0	0	0	0	0
0	0	0	0	0	0	0	0	0	0
0	0	0	0	0	0	0	0	0	0
0	0	0	0	0	0	0	0	0	0
0	0	0	0	0	0	0	0	0	0
0	0	0	0	0	0	0	0	0	0
0	0	0	0	0	0	0	0	0	0
0	0	0	0	0	0	0	0	0	0
0	0	0	0	0	0	0	0	0	0
0	0	0	0	0	0	0	0	0	0
0	0	0	0	0	0	0	0	0	0
0	0	0	0	0	0	0	0	0	0
0	0	0	0	0	0	0	0	0	0
0	0	0	0	0	2	0	0	0	0
0	0	0	0	0	0	0	0	0	0
0	0	0	0	0	0	0	0	0	0
0	0	0	0	0	0	0	0	0	0
0	0	0	0	0	0	0	0	0	0
0	0	0	0	0	0	0	0	0	0

02 국적·지역 및 항구별 내·외국인 출국자

(단위 : 명)

국적·지역 Nationality/Region	항구 Ports	총계 Grand-Total	성별 Sex	합계 Total	인천공항 Incheon Airport	부산항 Busan Port	인천항 Incheon Port	김해공항 Gimhae Airport
코소보	Republic of Kosovo	35	남(M)	20	18	0	0	2
			여(F)	15	15	0	0	0
안도라	Andorra	32	남(M)	20	20	0	0	0
			여(F)	12	11	0	0	0
모나코	Monaco	22	남(M)	19	13	0	0	0
			여(F)	3	2	0	0	0
교황청	Holysee	14	남(M)	14	13	0	0	0
			여(F)	0	0	0	0	0
영국 외지민	British National Overseas	28	남(M)	28	0	0	0	0
			여(F)	0	0	0	0	0
산마리노	Sanmarino	8	남(M)	7	7	0	0	0
			여(F)	1	1	0	0	0
영국 외지시민	British Overseas Citizen	3	남(M)	3	3	0	0	0
			여(F)	0	0	0	0	0
파로에	Paro	1	남(M)	1	0	1	0	0
			여(F)	0	0	0	0	0
세르비아 몬테네그로	Serbia and Montenegro	1	남(M)	1	0	0	0	1
			여(F)	0	0	0	0	0
			계(T)	**172,253**	**132,801**	**14,698**	**2,707**	**11,426**
오세아니아주계	**Oceania**	**172,253**	**남(M)**	**104,063**	**76,269**	**10,648**	**2,025**	**7,462**
			여(F)	**68,190**	**56,532**	**4,050**	**682**	**3,964**
오스트레일리아	Australia	136,843	남(M)	82,124	59,006	8,981	1,858	6,249
			여(F)	54,719	44,425	3,768	627	3,451
뉴질랜드	New Zealand	29,068	남(M)	17,444	14,536	593	166	984
			여(F)	11,624	10,310	281	55	487
피지	Fiji	3,321	남(M)	1,987	1,945	12	0	12
			여(F)	1,334	1,322	0	0	9
키리바시	Kiribati	1,205	남(M)	1,125	112	760	1	79
			여(F)	80	69	1	0	7
투발루	Tuvalu	317	남(M)	283	44	193	0	16
			여(F)	34	34	0	0	0
파푸아뉴기니	Papua New Guinea	307	남(M)	220	154	27	0	18
			여(F)	87	81	0	0	3
바누아투	Vanuatu	219	남(M)	211	22	20	0	62
			여(F)	8	6	0	0	0
팔라우	Palau	188	남(M)	107	107	0	0	0
			여(F)	81	77	0	0	0
통가	Tonga	163	남(M)	126	72	0	0	7
			여(F)	37	33	0	0	1
미이크로네시아	Micronesia	162	남(M)	114	87	1	0	11
			여(F)	48	46	0	0	1
솔로몬군도	Solomon Is.	161	남(M)	118	87	0	0	14
			여(F)	43	39	0	0	4
사모아	Samoa	166	남(M)	123	41	56	0	6
			여(F)	43	43	0	0	0
마샬군도	Marshall Islands	99	남(M)	59	43	0	0	2
			여(F)	40	36	0	0	1

02 Departures of Korean and non-Korean Nationals by Nationality/Region and Ports

(Unit : person)

제주공항 Jeju Airport	제주항 Jeju Port	대구공항 Daegu Airport	여수항 Yeosu Port	청주공항 Cheongju Airport	김포공항 Gimpo Airport	울산항 Ulsan Port	감천항 Gamcheon Port	평택항 Pyeongtaek Port	오산공항 Osan Airport
0	0	0	0	0	0	0	0	0	0
0	0	0	0	0	0	0	0	0	0
0	0	0	0	0	0	0	0	0	0
0	0	0	0	0	1	0	0	0	0
0	0	6	0	0	0	0	0	0	0
0	0	1	0	0	0	0	0	0	0
0	0	0	0	0	1	0	0	0	0
0	0	0	0	0	0	0	0	0	0
0	28	0	0	0	0	0	0	0	0
0	0	0	0	0	0	0	0	0	0
0	0	0	0	0	0	0	0	0	0
0	0	0	0	0	0	0	0	0	0
0	0	0	0	0	0	0	0	0	0
0	0	0	0	0	0	0	0	0	0
0	0	0	0	0	0	0	0	0	0
0	0	0	0	0	0	0	0	0	0
0	0	0	0	0	0	0	0	0	0
0	0	0	0	0	0	0	0	0	0
1,388	**3,257**	**68**	**53**	**70**	**4,902**	**246**	**217**	**11**	**12**
760	**2,726**	**43**	**53**	**34**	**3,312**	**181**	**212**	**9**	**9**
628	**531**	**25**	**0**	**36**	**1,590**	**65**	**5**	**2**	**3**
615	2,402	34	8	24	2,684	138	5	1	3
541	468	21	0	28	1,291	63	0	2	1
133	322	9	1	10	597	8	10	4	3
80	63	4	0	7	291	2	1	0	0
1	0	0	0	0	10	3	2	0	0
0	0	0	0	1	2	0	0	0	0
0	0	0	35	0	0	17	64	0	0
0	0	0	0	0	0	0	3	0	0
0	0	0	0	0	0	0	8	0	0
0	0	0	0	0	0	0	0	0	0
6	0	0	0	0	10	0	5	0	0
1	0	0	0	0	2	0	0	0	0
1	0	0	4	0	0	0	100	0	0
1	0	0	0	0	0	0	1	0	0
0	0	0	0	0	0	0	0	0	0
1	0	0	0	0	2	0	0	0	1
1	0	0	0	0	0	15	0	4	0
3	0	0	0	0	0	0	0	0	0
0	0	0	2	0	0	0	7	0	2
0	0	0	0	0	0	0	0	0	1
0	0	0	3	0	0	0	11	0	0
0	0	0	0	0	0	0	0	0	0
0	0	0	0	0	0	0	0	0	1
0	0	0	0	0	0	0	0	0	0
3	0	0	0	0	11	0	0	0	0
1	0	0	0	0	2	0	0	0	0

02 국적·지역 및 항구별 내·외국인 출국자

(단위 : 명)

국적·지역 Nationality/Region	항구 Ports / 성별 Sex	포항항 Pohang Port	광양항 Gwangyang Port	목포항 Mokpo Port	통영항 Tongyeong Port	사천 Sacheon	거제항 Geoje Port	군산항 Gunsan Port
코소보 Republic of Kosovo	남(M)	0	0	0	0	0	0	0
	여(F)	0	0	0	0	0	0	0
안도라 Andorra	남(M)	0	0	0	0	0	0	0
	여(F)	0	0	0	0	0	0	0
모나코 Monaco	남(M)	0	0	0	0	0	0	0
	여(F)	0	0	0	0	0	0	0
교황청 Holysee	남(M)	0	0	0	0	0	0	0
	여(F)	0	0	0	0	0	0	0
영국 외지민 British National Overseas	남(M)	0	0	0	0	0	0	0
	여(F)	0	0	0	0	0	0	0
산마리노 Sanmarino	남(M)	0	0	0	0	0	0	0
	여(F)	0	0	0	0	0	0	0
영국 외지시민 British Overseas Citizen	남(M)	0	0	0	0	0	0	0
	여(F)	0	0	0	0	0	0	0
파로에 Paro	남(M)	0	0	0	0	0	0	0
	여(F)	0	0	0	0	0	0	0
세르비아 몬테네그로 Serbia and Montenegro	남(M)	0	0	0	0	0	0	0
	여(F)	0	0	0	0	0	0	0
오세아니아주계 Oceania	**계(T)**	**11**	**24**	**3**	**13**	**0**	**98**	**49**
	남(M)	**11**	**24**	**3**	**13**	**0**	**97**	**12**
	여(F)	**0**	**0**	**0**	**0**	**0**	**1**	**37**
오스트레일리아 Australia	남(M)	2	4	1	6	0	59	2
	여(F)	0	0	0	0	0	1	1
뉴질랜드 New Zealand	남(M)	0	2	0	0	0	13	10
	여(F)	0	0	0	0	0	0	36
피지 Fiji	남(M)	0	2	0	0	0	0	0
	여(F)	0	0	0	0	0	0	0
키리바시 Kiribati	남(M)	9	5	2	4	0	13	0
	여(F)	0	0	0	0	0	0	0
투발루 Tuvalu	남(M)	0	11	0	0	0	0	0
	여(F)	0	0	0	0	0	0	0
파푸아뉴기니 Papua New Guinea	남(M)	0	0	0	0	0	0	0
	여(F)	0	0	0	0	0	0	0
바누아투 Vanuatu	남(M)	0	0	0	0	0	0	0
	여(F)	0	0	0	0	0	0	0
팔라우 Palau	남(M)	0	0	0	0	0	0	0
	여(F)	0	0	0	0	0	0	0
통가 Tonga	남(M)	0	0	0	0	0	0	0
	여(F)	0	0	0	0	0	0	0
미이크로네시아 Micronesia	남(M)	0	0	0	3	0	0	0
	여(F)	0	0	0	0	0	0	0
솔로몬군도 Solomon Is.	남(M)	0	0	0	0	0	0	0
	여(F)	0	0	0	0	0	0	0
사모아 Samoa	남(M)	0	0	0	0	0	12	0
	여(F)	0	0	0	0	0	0	0
마샬군도 Marshall Islands	남(M)	0	0	0	0	0	0	0
	여(F)	0	0	0	0	0	0	0

02 Departures of Korean and non-Korean Nationals by Nationality/Region and Ports

(Unit : person)

동해항 Donghae Port	속초항 Sokcho Port	성남공항 Seongnam Airport	양양공항 Yangyang Airport	무안공항 Muan Airport	창원항 Changwon Port	서산항 Seosan Port	당진항 Dangjin Port	도라산 Dorasan	고성 Goseong
0	0	0	0	0	0	0	0	0	0
0	0	0	0	0	0	0	0	0	0
0	0	0	0	0	0	0	0	0	0
0	0	0	0	0	0	0	0	0	0
0	0	0	0	0	0	0	0	0	0
0	0	0	0	0	0	0	0	0	0
0	0	0	0	0	0	0	0	0	0
0	0	0	0	0	0	0	0	0	0
0	0	0	0	0	0	0	0	0	0
0	0	0	0	0	0	0	0	0	0
0	0	0	0	0	0	0	0	0	0
0	0	0	0	0	0	0	0	0	0
0	0	0	0	0	0	0	0	0	0
0	0	0	0	0	0	0	0	0	0
0	0	0	0	0	0	0	0	0	0
0	0	0	0	0	0	0	0	0	0
0	0	0	0	0	0	0	0	0	0
0	0	0	0	0	0	0	0	0	0
49	**0**	**2**	**11**	**25**	**64**	**6**	**0**	**42**	**0**
33	**0**	**2**	**2**	**14**	**64**	**6**	**0**	**39**	**0**
16	**0**	**0**	**9**	**11**	**0**	**0**	**0**	**3**	**0**
19	0	2	1	10	5	0	0	5	0
12	0	0	8	8	0	0	0	3	0
4	0	0	1	4	0	0	0	34	0
3	0	0	1	3	0	0	0	0	0
0	0	0	0	0	0	0	0	0	0
0	0	0	0	0	0	0	0	0	0
0	0	0	0	0	18	6	0	0	0
0	0	0	0	0	0	0	0	0	0
10	0	0	0	0	1	0	0	0	0
0	0	0	0	0	0	0	0	0	0
0	0	0	0	0	0	0	0	0	0
0	0	0	0	0	0	0	0	0	0
0	0	0	0	0	2	0	0	0	0
0	0	0	0	0	0	0	0	0	0
0	0	0	0	0	0	0	0	0	0
0	0	0	0	0	0	0	0	0	0
0	0	0	0	0	27	0	0	0	0
0	0	0	0	0	0	0	0	0	0
0	0	0	0	0	1	0	0	0	0
0	0	0	0	0	0	0	0	0	0
0	0	0	0	0	3	0	0	0	0
0	0	0	0	0	0	0	0	0	0
0	0	0	0	0	7	0	0	0	0
0	0	0	0	0	0	0	0	0	0
0	0	0	0	0	0	0	0	0	0
0	0	0	0	0	0	0	0	0	0

02 국적·지역 및 항구별 내·외국인 출국자

(단위 : 명)

국적·지역 Nationality/Region \ 항구 Ports	총계 Grand-Total	성별 Sex	합계 Total	인천공항 Incheon Airport	부산항 Busan Port	인천항 Incheon Port	김해공항 Gimhae Airport
나 우 루 Nauru	29	남(M)	17	12	3	0	2
		여(F)	12	11	0	0	0
뉴칼레도니아 New Caledonia	4	남(M)	4	0	2	0	0
		여(F)	0	0	0	0	0
미령사모아 American Samoa	1	남(M)	1	1	0	0	0
		여(F)	0	0	0	0	0
		계(T)	**45,491**	**36,455**	**2,704**	**422**	**1,746**
아프리카주계 Africa	**45,491**	**남(M)**	**35,266**	**27,245**	**2,553**	**398**	**1,234**
		여(F)	**10,225**	**9,210**	**151**	**24**	**512**
남아프리카공화국 South Africa	10,759	남(M)	7,259	4,652	826	238	443
		여(F)	3,500	3,016	72	11	252
이 집 트 Egypt	7,100	남(M)	6,173	5,445	221	18	136
		여(F)	927	831	43	1	27
나이지리아 Nigeria	3,595	남(M)	2,939	2,640	3	5	105
		여(F)	656	596	0	0	41
모 로 코 Morocco	2,166	남(M)	1,366	1,238	21	21	55
		여(F)	800	724	6	0	57
케 냐 Kenya	2,638	남(M)	2,098	1,010	202	8	40
		여(F)	540	518	3	0	13
가 나 Ghana	1,999	남(M)	1,747	1,436	70	10	33
		여(F)	252	250	0	0	2
튀 니 지 Tunisia	1,696	남(M)	1,248	1,081	52	16	40
		여(F)	448	375	14	1	38
에티오피아 Ethiopia	1,523	남(M)	1,326	993	183	10	26
		여(F)	197	189	2	0	3
탄 자 니 아 Tanzania	1,544	남(M)	1,336	620	646	6	30
		여(F)	208	203	0	0	3
리 비 아 Libya	1,585	남(M)	1,383	1,361	0	0	18
		여(F)	202	198	0	0	3
알 제 리 Algeria	1,390	남(M)	1,056	892	0	1	132
		여(F)	334	314	0	2	13
수 단 Sudan	1,116	남(M)	1,004	991	1	0	3
		여(F)	112	103	0	0	1
모 리 셔 스 Mauritius	1,108	남(M)	954	221	237	52	11
		여(F)	154	105	11	9	16
우 간 다 Uganda	779	남(M)	566	560	0	1	3
		여(F)	213	210	0	0	1
카 메 룬 Cameroon	767	남(M)	559	528	3	1	16
		여(F)	208	197	0	0	6
세 네 갈 Senegal	477	남(M)	382	328	0	0	6
		여(F)	95	85	0	0	4
짐 바 브 웨 Zimbabwe	433	남(M)	299	202	30	8	13
		여(F)	134	129	0	0	2
르 완 다 Rwanda	358	남(M)	273	269	0	0	4
		여(F)	85	84	0	0	1
앙 골 라 Angola	345	남(M)	245	191	0	0	22
		여(F)	100	93	0	0	6

02 Departures of Korean and non-Korean Nationals by Nationality/Region and Ports

(Unit : person)

제주공항 Jeju Airport	제주항 Jeju Port	대구공항 Daegu Airport	여수항 Yeosu Port	청주공항 Cheongju Airport	김포공항 Gimpo Airport	울산항 Ulsan Port	감천항 Gamcheon Port	평택항 Pyeongtaek Port	오산공항 Osan Airport
0	0	0	0	0	0	0	0	0	0
0	0	0	0	0	0	0	0	0	0
0	2	0	0	0	0	0	0	0	0
0	0	0	0	0	0	0	0	0	0
0	0	0	0	0	0	0	0	0	0
0	0	0	0	0	0	0	0	0	0
116	**2,414**	**75**	**39**	**10**	**593**	**282**	**55**	**43**	**3**
76	**2,363**	**63**	**39**	**3**	**414**	**276**	**55**	**43**	**0**
40	**51**	**12**	**0**	**7**	**179**	**6**	**0**	**0**	**3**
40	872	7	1	0	102	21	1	0	0
26	41	2	0	1	74	3	0	0	0
3	76	21	15	2	55	107	1	21	0
0	2	2	0	6	15	0	0	0	0
2	1	0	0	0	76	26	2	17	0
0	0	0	0	0	16	2	0	0	1
1	2	1	1	0	26	0	0	0	0
0	0	0	0	0	13	0	0	0	0
2	818	5	0	0	6	0	6	0	0
0	1	2	0	0	2	0	0	0	1
2	78	0	12	1	16	17	21	0	0
0	0	0	0	0	0	0	0	0	0
1	30	0	0	0	26	0	0	0	0
0	3	0	0	0	17	0	0	0	0
1	0	1	1	0	4	15	0	2	0
0	0	0	0	0	0	0	0	0	1
1	13	0	0	0	7	1	8	1	0
0	0	0	0	0	2	0	0	0	0
0	0	0	0	0	4	0	0	0	0
0	0	0	0	0	1	0	0	0	0
10	0	0	0	0	7	8	0	2	0
2	0	0	0	0	3	0	0	0	0
0	0	2	0	0	5	2	0	0	0
3	0	0	0	0	5	0	0	0	0
4	413	3	0	0	12	0	0	0	0
6	3	0	0	0	4	0	0	0	0
0	0	0	0	0	2	0	0	0	0
1	0	1	0	0	0	0	0	0	0
1	3	0	0	0	6	0	0	0	0
1	0	0	0	0	4	0	0	0	0
1	0	2	0	0	8	1	0	0	0
0	0	0	0	0	2	0	0	0	0
1	35	7	0	0	3	0	0	0	0
0	0	1	0	0	2	0	0	0	0
0	0	0	0	0	0	0	0	0	0
0	0	0	0	0	0	0	0	0	0
0	0	0	7	0	0	0	0	0	0
1	0	0	0	0	0	0	0	0	0

02 국적·지역 및 항구별 내·외국인 출국자

(단위 : 명)

국적·지역 Nationality/Region \ 항구 Ports	성별 Sex	포항항 Pohang Port	광양항 Gwangyang Port	목포항 Mokpo Port	통영항 Tongyeong Port	사천 Sacheon	거제항 Geoje Port	군산항 Gunsan Port
나우루 Nauru	남(M)	0	0	0	0	0	0	0
	여(F)	0	0	0	0	0	0	0
뉴칼레도니아 New Caledonia	남(M)	0	0	0	0	0	0	0
	여(F)	0	0	0	0	0	0	0
미령사모아 American Samoa	남(M)	0	0	0	0	0	0	0
	여(F)	0	0	0	0	0	0	0
아프리카주계 Africa	**계(T)**	**12**	**56**	**33**	**7**	**0**	**191**	**7**
	남(M)	**12**	**56**	**33**	**7**	**0**	**190**	**7**
	여(F)	**0**	**0**	**0**	**0**	**0**	**1**	**0**
남아프리카공화국 South Africa	남(M)	0	13	0	1	0	40	0
	여(F)	0	0	0	0	0	0	0
이집트 Egypt	남(M)	3	5	32	3	0	1	3
	여(F)	0	0	0	0	0	0	0
나이지리아 Nigeria	남(M)	0	1	0	1	0	59	0
	여(F)	0	0	0	0	0	0	0
모로코 Morocco	남(M)	0	0	0	0	0	0	0
	여(F)	0	0	0	0	0	0	0
케냐 Kenya	남(M)	0	0	0	0	0	1	0
	여(F)	0	0	0	0	0	0	0
가나 Ghana	남(M)	3	8	0	0	0	24	0
	여(F)	0	0	0	0	0	0	0
튀니지 Tunisia	남(M)	0	0	0	0	0	0	0
	여(F)	0	0	0	0	0	0	0
에티오피아 Ethiopia	남(M)	5	25	1	0	0	2	4
	여(F)	0	0	0	0	0	0	0
탄자니아 Tanzania	남(M)	0	3	0	0	0	0	0
	여(F)	0	0	0	0	0	0	0
리비아 Libya	남(M)	0	0	0	0	0	0	0
	여(F)	0	0	0	0	0	0	0
알제리 Algeria	남(M)	0	0	0	2	0	1	0
	여(F)	0	0	0	0	0	0	0
수단 Sudan	남(M)	0	0	0	0	0	0	0
	여(F)	0	0	0	0	0	0	0
모리셔스 Mauritius	남(M)	0	1	0	0	0	0	0
	여(F)	0	0	0	0	0	0	0
우간다 Uganda	남(M)	0	0	0	0	0	0	0
	여(F)	0	0	0	0	0	0	0
카메룬 Cameroon	남(M)	0	0	0	0	0	0	0
	여(F)	0	0	0	0	0	0	0
세네갈 Senegal	남(M)	0	0	0	0	0	0	0
	여(F)	0	0	0	0	0	0	0
짐바브웨 Zimbabwe	남(M)	0	0	0	0	0	0	0
	여(F)	0	0	0	0	0	0	0
르완다 Rwanda	남(M)	0	0	0	0	0	0	0
	여(F)	0	0	0	0	0	0	0
앙골라 Angola	남(M)	0	0	0	0	0	25	0
	여(F)	0	0	0	0	0	0	0

Ⅰ. Status of Arrivals and Departures of People by Ports continue

02 Departures of Korean and non-Korean Nationals by Nationality/Region and Ports

(Unit : person)

동해항 Donghae Port	속초항 Sokcho Port	성남공항 Seongnam Airport	양양공항 Yangyang Airport	무안공항 Muan Airport	창원항 Changwon Port	서산항 Seosan Port	당진항 Dangjin Port	도라산 Dorasan	고성 Goseong
0	0	0	0	0	0	0	0	0	0
1	0	0	0	0	0	0	0	0	0
0	0	0	0	0	0	0	0	0	0
0	0	0	0	0	0	0	0	0	0
0	0	0	0	0	0	0	0	0	0
0	0	0	0	0	0	0	0	0	0
8	**0**	**187**	**1**	**0**	**27**	**4**	**0**	**1**	**0**
6	**0**	**160**	**1**	**0**	**27**	**4**	**0**	**1**	**0**
2	**0**	**27**	**0**	**0**	**0**	**0**	**0**	**0**	**0**
1	0	0	0	0	0	0	0	1	0
2	0	0	0	0	0	0	0	0	0
0	0	1	1	0	1	2	0	0	0
0	0	0	0	0	0	0	0	0	0
0	0	0	0	0	1	0	0	0	0
0	0	0	0	0	0	0	0	0	0
0	0	0	0	0	0	0	0	0	0
0	0	0	0	0	0	0	0	0	0
0	0	0	0	0	0	0	0	0	0
0	0	0	0	0	0	0	0	0	0
0	0	0	0	0	16	0	0	0	0
0	0	0	0	0	0	0	0	0	0
0	0	2	0	0	0	0	0	0	0
0	0	0	0	0	0	0	0	0	0
4	0	40	0	0	8	1	0	0	0
0	0	2	0	0	0	0	0	0	0
0	0	0	0	0	0	0	0	0	0
0	0	0	0	0	0	0	0	0	0
0	0	0	0	0	0	0	0	0	0
0	0	0	0	0	0	0	0	0	0
0	0	1	0	0	0	0	0	0	0
0	0	0	0	0	0	0	0	0	0
0	0	0	0	0	0	0	0	0	0
0	0	0	0	0	0	0	0	0	0
0	0	0	0	0	0	0	0	0	0
0	0	0	0	0	0	0	0	0	0
0	0	0	0	0	0	0	0	0	0
0	0	0	0	0	0	0	0	0	0
1	0	0	0	0	0	0	0	0	0
0	0	0	0	0	0	0	0	0	0
0	0	36	0	0	0	0	0	0	0
0	0	4	0	0	0	0	0	0	0
0	0	0	0	0	0	0	0	0	0
0	0	0	0	0	0	0	0	0	0
0	0	0	0	0	0	0	0	0	0
0	0	0	0	0	0	0	0	0	0
0	0	0	0	0	0	0	0	0	0
0	0	0	0	0	0	0	0	0	0

02 국적·지역 및 항구별 내·외국인 출국자

(단위 : 명)

국적·지역 Nationality/Region \ 항구 Ports	총계 Grand-Total	성별 Sex	합계 Total	인천공항 Incheon Airport	부산항 Busan Port	인천항 Incheon Port	김해공항 Gimhae Airport
콩고민주공화국 Congo P.R.	342	남(M)	269	259	0	0	5
		여(F)	73	67	0	0	2
코트디부아르 Cote D'Ivoire	316	남(M)	223	212	1	0	2
		여(F)	93	87	0	0	1
모잠비크 Mozambique	342	남(M)	242	227	3	0	10
		여(F)	100	96	0	0	2
잠비아 Zambia	298	남(M)	197	193	0	0	2
		여(F)	101	98	0	0	2
마다가스카르 Madagascar	273	남(M)	228	92	37	0	6
		여(F)	45	43	0	0	1
라이베리아 Liberia	175	남(M)	127	121	2	0	2
		여(F)	48	43	0	0	3
보츠와나 Botswana	209	남(M)	149	129	0	1	0
		여(F)	60	59	0	0	0
콩고 Congo P.R.	219	남(M)	176	108	0	0	35
		여(F)	43	38	0	0	4
나미비아 Namibia	169	남(M)	132	104	7	0	2
		여(F)	37	35	0	0	1
가봉 Gabon	148	남(M)	108	94	0	0	4
		여(F)	40	37	0	0	0
적도기니 Equator-Guinea	121	남(M)	95	26	0	0	0
		여(F)	26	7	0	0	0
토고 Togo	122	남(M)	91	85	1	0	1
		여(F)	31	30	0	0	1
스와질란드 Swaziland	116	남(M)	58	57	0	0	0
		여(F)	58	58	0	0	0
말리 Mali	113	남(M)	92	89	0	0	1
		여(F)	21	19	0	0	0
부르키나파소 Burkinafaso	108	남(M)	90	85	0	0	0
		여(F)	18	16	0	0	0
베냉 Benin	104	남(M)	86	76	1	0	3
		여(F)	18	17	0	0	0
말라위 Malawi	103	남(M)	74	72	0	0	1
		여(F)	29	29	0	0	0
기니 Guinea	101	남(M)	83	81	0	0	2
		여(F)	18	18	0	0	0
감비아 Gambia	75	남(M)	68	57	0	1	7
		여(F)	7	6	0	0	0
부룬디 Burundi	80	남(M)	55	50	1	0	2
		여(F)	25	23	0	0	2
레소토 Lesotho	86	남(M)	34	32	0	0	0
		여(F)	52	52	0	0	0
코모로 Comoros	77	남(M)	43	41	0	0	2
		여(F)	34	34	0	0	0
세이셸 Seychelles	64	남(M)	45	40	0	0	4
		여(F)	19	15	0	0	4

Ⅰ. Status of Arrivals and Departures of People by Ports continue

02 Departures of Korean and non-Korean Nationals by Nationality/Region and Ports

(Unit : person)

제주공항 Jeju Airport	제주항 Jeju Port	대구공항 Daegu Airport	여수항 Yeosu Port	청주공항 Cheongju Airport	김포공항 Gimpo Airport	울산항 Ulsan Port	감천항 Gamcheon Port	평택항 Pyeongtaek Port	오산공항 Osan Airport
0	0	0	0	0	5	0	0	0	0
0	0	0	0	0	4	0	0	0	0
0	0	0	0	0	7	0	0	0	0
0	0	1	0	0	4	0	0	0	0
0	0	2	0	0	0	0	0	0	0
0	0	1	0	0	0	0	0	0	0
1	0	1	0	0	0	0	0	0	0
0	0	1	0	0	0	0	0	0	0
0	2	0	0	0	0	73	16	0	0
0	0	0	0	0	0	1	0	0	0
0	0	0	0	0	2	0	0	0	0
0	0	0	0	0	2	0	0	0	0
0	2	1	0	0	5	0	0	0	0
0	0	0	0	0	0	0	0	0	0
0	0	0	0	0	1	0	0	0	0
0	0	0	0	0	0	0	0	0	0
0	16	0	0	0	0	2	0	0	0
0	1	0	0	0	0	0	0	0	0
0	0	1	0	0	6	0	0	0	0
0	0	0	0	0	3	0	0	0	0
0	0	0	0	0	0	0	0	0	0
0	0	0	0	0	0	0	0	0	0
1	0	0	0	0	3	0	0	0	0
0	0	0	0	0	0	0	0	0	0
1	0	0	0	0	0	0	0	0	0
0	0	0	0	0	0	0	0	0	0
0	0	0	0	0	2	0	0	0	0
0	0	0	0	0	2	0	0	0	0
0	0	1	0	0	4	0	0	0	0
0	0	0	0	0	2	0	0	0	0
0	0	0	0	0	6	0	0	0	0
0	0	0	0	0	1	0	0	0	0
0	0	0	0	0	1	0	0	0	0
0	0	0	0	0	0	0	0	0	0
0	0	0	0	0	0	0	0	0	0
0	0	0	0	0	0	0	0	0	0
0	0	0	0	0	3	0	0	0	0
0	0	0	0	0	1	0	0	0	0
1	0	1	0	0	0	0	0	0	0
0	0	0	0	0	0	0	0	0	0
0	0	1	0	0	1	0	0	0	0
0	0	0	0	0	0	0	0	0	0
0	0	0	0	0	0	0	0	0	0
0	0	0	0	0	0	0	0	0	0
0	0	0	1	0	0	0	0	0	0
0	0	0	0	0	0	0	0	0	0

02 국적·지역 및 항구별 내·외국인 출국자

(단위 : 명)

국적·지역 Nationality/Region / 항구 Ports	성별 Sex	포항항 Pohang Port	광양항 Gwangyang Port	목포항 Mokpo Port	통영항 Tongyeong Port	사천 Sacheon	거제항 Geoje Port	군산항 Gunsan Port
콩고민주공화국 Congo P.R.	남(M)	0	0	0	0	0	0	0
	여(F)	0	0	0	0	0	0	0
코트디부아르 Cote D'Ivoire	남(M)	0	0	0	0	0	1	0
	여(F)	0	0	0	0	0	0	0
모잠비크 Mozambique	남(M)	0	0	0	0	0	0	0
	여(F)	0	0	0	0	0	0	0
잠비아 Zambia	남(M)	0	0	0	0	0	0	0
	여(F)	0	0	0	0	0	0	0
마다가스카르 Madagascar	남(M)	0	0	0	0	0	0	0
	여(F)	0	0	0	0	0	0	0
라이베리아 Liberia	남(M)	0	0	0	0	0	0	0
	여(F)	0	0	0	0	0	0	0
보츠와나 Botswana	남(M)	0	0	0	0	0	0	0
	여(F)	0	0	0	0	0	0	0
콩고 Congo P.R.	남(M)	0	0	0	0	0	32	0
	여(F)	0	0	0	0	0	1	0
나미비아 Namibia	남(M)	0	0	0	0	0	1	0
	여(F)	0	0	0	0	0	0	0
가봉 Gabon	남(M)	0	0	0	0	0	3	0
	여(F)	0	0	0	0	0	0	0
적도기니 Equator-Guinea	남(M)	0	0	0	0	0	0	0
	여(F)	0	0	0	0	0	0	0
토고 Togo	남(M)	0	0	0	0	0	0	0
	여(F)	0	0	0	0	0	0	0
스와질란드 Swaziland	남(M)	0	0	0	0	0	0	0
	여(F)	0	0	0	0	0	0	0
말리 Mali	남(M)	0	0	0	0	0	0	0
	여(F)	0	0	0	0	0	0	0
부르키나파소 Burkinafaso	남(M)	0	0	0	0	0	0	0
	여(F)	0	0	0	0	0	0	0
베냉 Benin	남(M)	0	0	0	0	0	0	0
	여(F)	0	0	0	0	0	0	0
말라위 Malawi	남(M)	0	0	0	0	0	0	0
	여(F)	0	0	0	0	0	0	0
기니 Guinea	남(M)	0	0	0	0	0	0	0
	여(F)	0	0	0	0	0	0	0
감비아 Gambia	남(M)	0	0	0	0	0	0	0
	여(F)	0	0	0	0	0	0	0
부룬디 Burundi	남(M)	0	0	0	0	0	0	0
	여(F)	0	0	0	0	0	0	0
레소토 Lesotho	남(M)	0	0	0	0	0	0	0
	여(F)	0	0	0	0	0	0	0
코모로 Comoros	남(M)	0	0	0	0	0	0	0
	여(F)	0	0	0	0	0	0	0
세이셸 Seychelles	남(M)	0	0	0	0	0	0	0
	여(F)	0	0	0	0	0	0	0

02 Departures of Korean and non-Korean Nationals by Nationality/Region and Ports

(Unit : person)

동해항 Donghae Port	속초항 Sokcho Port	성남공항 Seongnam Airport	양양공항 Yangyang Airport	무안공항 Muan Airport	창원항 Changwon Port	서산항 Seosan Port	당진항 Dangjin Port	도라산 Dorasan	고성 Goseong
0	0	0	0	0	0	0	0	0	0
0	0	0	0	0	0	0	0	0	0
0	0	0	0	0	0	0	0	0	0
0	0	0	0	0	0	0	0	0	0
0	0	0	0	0	0	0	0	0	0
0	0	1	0	0	0	0	0	0	0
0	0	0	0	0	0	0	0	0	0
0	0	0	0	0	0	0	0	0	0
0	0	0	0	0	1	1	0	0	0
0	0	0	0	0	0	0	0	0	0
0	0	0	0	0	0	0	0	0	0
0	0	0	0	0	0	0	0	0	0
0	0	11	0	0	0	0	0	0	0
0	0	1	0	0	0	0	0	0	0
0	0	0	0	0	0	0	0	0	0
0	0	0	0	0	0	0	0	0	0
0	0	0	0	0	0	0	0	0	0
0	0	0	0	0	0	0	0	0	0
0	0	0	0	0	0	0	0	0	0
0	0	0	0	0	0	0	0	0	0
0	0	69	0	0	0	0	0	0	0
0	0	19	0	0	0	0	0	0	0
0	0	0	0	0	0	0	0	0	0
0	0	0	0	0	0	0	0	0	0
0	0	0	0	0	0	0	0	0	0
0	0	0	0	0	0	0	0	0	0
0	0	0	0	0	0	0	0	0	0
0	0	0	0	0	0	0	0	0	0
0	0	0	0	0	0	0	0	0	0
0	0	0	0	0	0	0	0	0	0
0	0	0	0	0	0	0	0	0	0
0	0	0	0	0	0	0	0	0	0
0	0	0	0	0	0	0	0	0	0
0	0	0	0	0	0	0	0	0	0
0	0	0	0	0	0	0	0	0	0
0	0	0	0	0	0	0	0	0	0
0	0	0	0	0	0	0	0	0	0
0	0	0	0	0	0	0	0	0	0
0	0	0	0	0	0	0	0	0	0
0	0	0	0	0	0	0	0	0	0
0	0	0	0	0	0	0	0	0	0
0	0	0	0	0	0	0	0	0	0
0	0	0	0	0	0	0	0	0	0
0	0	0	0	0	0	0	0	0	0
0	0	0	0	0	0	0	0	0	0
0	0	0	0	0	0	0	0	0	0

Ⅰ. 항구별 출·입국자 현황

02 국적·지역 및 항구별 내·외국인 출국자

(단위 : 명)

국적·지역 Nationality/Region	항구 Ports	총계 Grand-Total	성별 Sex	합계 Total	인천공항 Incheon Airport	부산항 Busan Port	인천항 Incheon Port	김해공항 Gimhae Airport
시에라리온 Sierra Leone		52	남(M)	42	36	3	0	0
			여(F)	10	10	0	0	0
니 제 르 Niger		63	남(M)	52	48	0	0	1
			여(F)	11	11	0	0	0
남수단공화국 Republic of South Sudan		41	남(M)	35	31	0	0	0
			여(F)	6	5	0	0	0
차 드 Chad		38	남(M)	37	37	0	0	0
			여(F)	1	1	0	0	0
모리타니 Mauritania		38	남(M)	33	25	0	0	6
			여(F)	5	5	0	0	0
소말리아 Somalia		31	남(M)	20	19	0	0	0
			여(F)	11	11	0	0	0
중앙아프리카 공화국 Central Africa		27	남(M)	21	21	0	0	0
			여(F)	6	6	0	0	0
에리트레아 Eritrea		18	남(M)	17	15	0	0	0
			여(F)	1	1	0	0	0
카보베르데 Capeverde		17	남(M)	14	8	2	1	0
			여(F)	3	3	0	0	0
기니비사우 Guinea Bissau		13	남(M)	8	8	0	0	0
			여(F)	5	5	0	0	0
지 부 티 Djibouti		9	남(M)	6	6	0	0	0
			여(F)	3	3	0	0	0
상투메프린시페 Saotome-Principe		5	남(M)	3	3	0	0	0
			여(F)	2	2	0	0	0
			계(T)	2,047	1,639	21	2	71
기 타 Others		2,047	남(M)	1,437	1,063	21	2	58
			여(F)	610	576	0	0	13

Ⅰ. Status of Arrivals and Departures of People by Ports

02 Departures of Korean and non-Korean Nationals by Nationality/Region and Ports

(Unit : person)

제주공항 Jeju Airport	제주항 Jeju Port	대구공항 Daegu Airport	여수항 Yeosu Port	청주공항 Cheongju Airport	김포공항 Gimpo Airport	울산항 Ulsan Port	감천항 Gamcheon Port	평택항 Pyeongtaek Port	오산공항 Osan Airport
2	0	0	0	0	0	0	0	0	0
0	0	0	0	0	0	0	0	0	0
0	0	2	0	0	1	0	0	0	0
0	0	0	0	0	0	0	0	0	0
0	0	4	0	0	0	0	0	0	0
0	0	1	0	0	0	0	0	0	0
0	0	0	0	0	0	0	0	0	0
0	0	0	0	0	0	0	0	0	0
0	0	0	1	0	1	0	0	0	0
0	0	0	0	0	0	0	0	0	0
0	0	0	0	0	1	0	0	0	0
0	0	0	0	0	0	0	0	0	0
0	0	0	0	0	0	0	0	0	0
0	0	0	0	0	0	0	0	0	0
0	2	0	0	0	0	0	0	0	0
0	0	0	0	0	0	0	0	0	0
0	0	0	0	0	0	3	0	0	0
0	0	0	0	0	0	0	0	0	0
0	0	0	0	0	0	0	0	0	0
0	0	0	0	0	0	0	0	0	0
0	0	0	0	0	0	0	0	0	0
0	0	0	0	0	0	0	0	0	0
0	0	0	0	0	0	0	0	0	0
0	0	0	0	0	0	0	0	0	0
5	**0**	**3**	**22**	**0**	**63**	**121**	**54**	**9**	**0**
4	**0**	**1**	**22**	**0**	**46**	**120**	**54**	**9**	**0**
1	**0**	**2**	**0**	**0**	**17**	**1**	**0**	**0**	**0**

02 국적·지역 및 항구별 내·외국인 출국자

(단위 : 명)

국적·지역 Nationality/Region	항구 Ports / 성별 Sex	포항항 Pohang Port	광양항 Gwangyang Port	목포항 Mokpo Port	통영항 Tongyeong Port	사천 Sacheon	거제항 Geoje Port	군산항 Gunsan Port
시에라리온 Sierra Leone	남(M)	1	0	0	0	0	0	0
	여(F)	0	0	0	0	0	0	0
니 제 르 Niger	남(M)	0	0	0	0	0	0	0
	여(F)	0	0	0	0	0	0	0
남수단공화국 Republic of South Sudan	남(M)	0	0	0	0	0	0	0
	여(F)	0	0	0	0	0	0	0
차 드 Chad	남(M)	0	0	0	0	0	0	0
	여(F)	0	0	0	0	0	0	0
모리타니 Mauritania	남(M)	0	0	0	0	0	0	0
	여(F)	0	0	0	0	0	0	0
소말리아 Somalia	남(M)	0	0	0	0	0	0	0
	여(F)	0	0	0	0	0	0	0
중앙아프리카공화국 Central Africa	남(M)	0	0	0	0	0	0	0
	여(F)	0	0	0	0	0	0	0
에리트레아 Eritrea	남(M)	0	0	0	0	0	0	0
	여(F)	0	0	0	0	0	0	0
카보베르데 Capeverde	남(M)	0	0	0	0	0	0	0
	여(F)	0	0	0	0	0	0	0
기니비사우 Guinea Bissau	남(M)	0	0	0	0	0	0	0
	여(F)	0	0	0	0	0	0	0
지 부 티 Djibouti	남(M)	0	0	0	0	0	0	0
	여(F)	0	0	0	0	0	0	0
상투메프린시페 Saotome-Principe	남(M)	0	0	0	0	0	0	0
	여(F)	0	0	0	0	0	0	0
기 타 Others	**계(T)**	**0**	**2**	**5**	**0**	**0**	**12**	**7**
	남(M)	**0**	**2**	**5**	**0**	**0**	**12**	**7**
	여(F)	**0**	**0**	**0**	**0**	**0**	**0**	**0**

Ⅰ. Status of Arrivals and Departures of People by Ports

02 Departures of Korean and non-Korean Nationals by Nationality/Region and Ports

(Unit : person)

동해항 Donghae Port	속초항 Sokcho Port	성남공항 Seongnam Airport	양양공항 Yangyang Airport	무안공항 Muan Airport	창원항 Changwon Port	서산항 Seosan Port	당진항 Dangjin Port	도라산 Dorasan	고성 Goseong
0	0	0	0	0	0	0	0	0	0
0	0	0	0	0	0	0	0	0	0
0	0	0	0	0	0	0	0	0	0
0	0	0	0	0	0	0	0	0	0
0	0	0	0	0	0	0	0	0	0
0	0	0	0	0	0	0	0	0	0
0	0	0	0	0	0	0	0	0	0
0	0	0	0	0	0	0	0	0	0
0	0	0	0	0	0	0	0	0	0
0	0	0	0	0	0	0	0	0	0
0	0	0	0	0	0	0	0	0	0
0	0	0	0	0	0	0	0	0	0
0	0	0	0	0	0	0	0	0	0
0	0	0	0	0	0	0	0	0	0
0	0	0	0	0	0	0	0	0	0
0	0	0	0	0	0	0	0	0	0
0	0	0	0	0	0	0	0	0	0
0	0	0	0	0	0	0	0	0	0
0	0	0	0	0	0	0	0	0	0
0	0	0	0	0	0	0	0	0	0
0	0	0	0	0	0	0	0	0	0
0	0	0	0	0	0	0	0	0	0
0	0	0	0	0	0	0	0	0	0
0	0	0	0	0	0	0	0	0	0
0	**0**	**0**	**0**	**0**	**8**	**3**	**0**	**0**	**0**
0	**0**	**0**	**0**	**0**	**8**	**3**	**0**	**0**	**0**
0	**0**	**0**	**0**	**0**	**0**	**0**	**0**	**0**	**0**

II. 외국인 출·입국자 현황

01 국적·지역 및 체류자격별 외국인 입국자

(단위 : 명)

체류자격 Status of Sojourn / 국적·지역 Nationality/Region	총계 Grand-Total	합계 Total	외교 A-1	공무 A-2	사증면제 B-1	관광통과 B-2	일시취재 C-1	단기방문 C-3
총 계 Grand-Total	13,359,701	11,960,087	13,952	30,307	1,249,506	4,632,593	633	3,635,898
아시아주계 Asia	11,256,021	10,116,254	6,660	22,182	675,399	3,821,336	537	3,609,937
중 국 China	5,902,814	5,386,356	944	4,505	0	889,716	44	3,205,476
한국계중국인 Korean-Chinese	251,916	251,855	0	0	0	16	0	784
일 본 Japan	1,859,190	1,822,400	1,122	2,008	2,858	1,712,752	430	267
타 이 완 Taiwan	551,362	543,261	27	6	0	498,196	0	168
홍 콩 Hongkong	524,116	515,460	0	10	0	504,702	0	326
타 이 Thailand	375,021	325,220	237	1,712	305,425	0	0	384
말레이시아 Malaysia	223,782	206,485	105	60	198,833	16	0	318
필 리 핀 Philippines	412,197	171,026	223	715	559	50,511	1	87,393
베 트 남 Vietnam	199,323	167,294	421	2,922	724	14,163	10	81,362
싱 가 포 르 Singapore	160,402	147,000	47	57	142,147	28	4	1,167
인도네시아 Indonesia	194,472	120,438	227	757	0	16,516	0	83,305
몽 골 Mongolia	81,201	80,822	1,184	2,966	1,185	16,605	0	47,055
인 도 India	154,294	66,730	207	900	0	12,527	27	39,764
우즈베키스탄 Uzbekistan	59,453	56,840	126	13	0	12,875	0	15,368
마 카 오 Macao	33,823	33,562	0	1	0	32,781	0	465
카자흐스탄 Kazakhstan	29,661	28,277	93	31	0	22,743	0	1,100
캄 보 디 아 Cambodia	28,453	28,236	218	975	0	1,397	6	5,117
미 얀 마 Myanmar	59,237	27,965	132	814	0	10,894	0	4,859
네 팔 Nepal	17,604	17,007	23	272	0	1,412	1	2,081
스 리 랑 카 Sri Lanka	18,066	15,217	18	40	0	667	1	2,822
터 키 Turkey	23,385	14,576	111	776	12,006	46	0	10
이 스 라 엘 Israel	12,946	12,392	207	4	11,562	4	0	13
파 키 스 탄 Pakistan	12,419	11,950	42	283	54	504	0	5,386

Ⅱ. Status of Arrivals and Departures of Non-Korean Nationals

01 Arrivals of non-Korean Nationals by Nationality/Region and Sojourn Status

(Unit : person)

단기취업 C-4	문화예술 D-1	구직 D-10	유학 D-2	기술연수 D-3	일반연수 D-4	취재 D-5	종교 D-6	주재 D-7	기업투자 D-8	무역경영 D-9	교수 E-1
12,218	**229**	**9,753**	**140,160**	**1,934**	**62,550**	**448**	**2,292**	**8,991**	**40,795**	**33,958**	**7,555**
3,589	**174**	**8,896**	**121,857**	**1,926**	**59,051**	**263**	**1,114**	**5,835**	**29,007**	**8,138**	**2,963**
953	104	7,769	94,446	1,100	44,409	47	72	1,993	3,760	627	926
0	0	0	5	0	0	0	0	6	13	0	0
1,392	18	96	4,940	0	3,259	206	259	2,457	21,804	909	993
167	3	62	1,635	0	938	5	44	102	381	25	96
29	0	8	815	0	810	0	29	48	233	33	41
84	2	34	770	3	354	0	25	63	119	133	31
153	0	56	1,467	0	451	0	36	61	293	1,895	29
63	4	51	903	56	251	0	302	51	105	1,235	188
22	3	194	4,107	201	3,134	0	41	116	40	16	52
22	0	4	833	0	127	3	0	87	349	370	20
17	5	40	1,703	211	449	0	29	50	24	336	37
37	9	383	2,326	0	1,630	0	28	80	72	72	21
71	0	33	1,071	129	132	0	61	538	814	1,457	319
15	2	37	768	223	447	0	0	13	76	53	23
1	0	0	64	0	76	0	0	4	0	0	0
12	2	9	1,019	0	274	0	0	3	17	8	9
9	5	17	408	1	161	0	11	0	3	3	2
4	5	13	328	0	122	0	38	0	15	84	7
52	2	16	473	0	61	0	46	0	20	47	33
3	1	2	168	0	224	0	38	0	8	13	2
380	2	7	342	0	89	1	6	64	46	86	30
77	2	1	39	0	14	0	3	8	50	9	30
2	2	12	907	0	79	0	24	12	408	195	20

Ⅱ. 외국인 출·입국자 현황

01 국적·지역 및 체류자격별 외국인 입국자

(단위 : 명)

체류자격 Status of Sojourn / 국적·지역 Nationality/Region	선원취업 E-10	회화 E-2	연구 E-3	기술지도 E-4	전문직업 E-5	예술흥행 E-6	특정활동 E-7	비전문취업 E-9
총 계 Grand-Total	9,431	32,299	9,810	1,202	2,087	4,596	43,300	123,433
아시아주계 A s i a	9,427	2,568	8,315	61	1,327	3,061	26,879	123,433
중 국 C h i n a	2,230	1,969	1,145	2	0	900	13,493	1,210
한국계중국인 K o r e a n -C h i n e s e	0	0	0	0	0	0	1	0
일 본 J a p a n	0	541	4,328	12	342	342	4,442	0
타 이 완 T a i w a n	0	25	158	0	507	7	724	0
홍 콩 H o n g k o n g	0	0	6	0	26	54	381	0
타 이 T h a i l a n d	0	0	48	0	24	87	709	11,037
말레이시아 M a l a y s i a	0	0	68	15	40	8	581	0
필 리 핀 P h i l i p p i n e s	52	1	75	1	277	1,269	1,623	13,204
베 트 남 V i e t n a m	3,400	22	245	0	0	9	862	18,002
싱 가 포 르 S i n g a p o r e	0	0	19	0	10	8	326	0
인도네시아 I n d o n e s i a	2,062	0	38	0	79	37	261	12,360
몽 골 M o n g o l i a	0	0	35	0	0	144	197	3,481
인 도 I n d i a	0	0	1,771	29	12	0	2,219	0
우즈베키스탄 U z b e k i s t a n	0	0	11	0	0	56	141	8,013
마 카 오 M a c a o	0	0	0	0	0	0	5	0
카자흐스탄 K a z a k h s t a n	0	0	3	0	0	33	33	0
캄 보 디 아 C a m b o d i a	0	0	11	0	0	0	30	17,343
미 얀 마 M y a n m a r	1,672	3	8	0	0	0	43	8,688
네 팔 N e p a l	0	0	88	0	0	0	183	11,591
스 리 랑 카 S r i L a n k a	11	0	4	0	1	0	46	10,881
터 키 T u r k e y	0	4	33	0	6	6	181	0
이 스 라 엘 I s r a e l	0	0	1	2	0	0	47	0
파 키 스 탄 P a k i s t a n	0	0	67	0	0	1	97	1,917

Ⅱ. Status of Arrivals and Departures of Non-Korean Nationals

01 Arrivals of non-Korean Nationals by Nationality/Region and Sojourn Status

(Unit : person)

방문동거 F-1	거주 F-2	동반 F-3	재외동포 F-4	영주 F-5	결혼이민 F-6	기타 G-1	관광취업 H-1	방문취업 H-2	관광상륙 T-1	승무원 Crew	기타 Others
49,310	**35,728**	**43,222**	**405,948**	**118,553**	**106,318**	**2,582**	**4,585**	**259,484**	**722,218**	**1,399,614**	**102,209**
46,941	**34,403**	**22,592**	**281,941**	**113,989**	**96,264**	**1,993**	**3,512**	**258,754**	**700,288**	**1,139,767**	**1,642**
28,111	25,921	3,750	271,056	73,727	45,261	324	0	2	660,261	516,458	103
40	106	1	1,477	3,526	592	0	0	245,287	1	61	0
329	764	6,408	2,557	8,233	11,428	2	1,999	0	24,636	36,790	267
1,020	5,974	395	300	24,640	1,574	1	814	0	5,149	8,101	118
35	148	167	68	137	473	0	699	0	6,181	8,656	1
173	30	454	8	611	2,158	22	0	0	360	49,801	123
23	29	897	3	98	199	0	0	0	744	17,297	7
1,568	145	1,420	21	369	6,023	51	0	0	1,462	241,171	854
12,978	476	559	0	974	21,968	128	0	0	110	32,029	33
12	17	378	124	24	154	0	0	0	655	13,402	8
67	43	535	596	121	410	1	0	0	106	74,034	16
550	155	961	0	350	1,128	143	0	0	0	379	25
51	162	3,936	1	207	145	37	0	0	99	87,564	11
796	149	270	4,218	501	1,004	57	0	11,567	18	2,613	0
0	4	0	2	2	8	0	0	0	149	261	0
194	3	53	1,040	82	100	127	0	1,277	10	1,384	2
591	17	47	2	45	1,793	4	0	0	18	217	2
23	47	66	0	7	76	0	0	0	1	31,272	16
55	21	188	0	37	279	18	0	0	0	597	8
20	0	41	0	33	139	33	0	0	0	2,849	1
4	23	159	3	8	86	0	0	0	56	8,809	5
1	0	52	1	4	28	0	0	0	233	554	0
28	56	696	0	136	570	449	0	0	0	469	3

Ⅱ. 외국인 출·입국자 현황 계속

01 국적·지역 및 체류자격별 외국인 입국자

(단위 : 명)

체류자격 Status of Sojourn / 국적·지역 Nationality/Region	총계 Grand-Total	합계 Total	외교 A-1	공무 A-2	사증면제 B-1	관광통과 B-2	일시취재 C-1	단기방문 C-3
방글라데시 Bangladesh	**12,087**	10,319	48	666	0	775	0	2,824
사우디아라비아 Saudiarabia	**9,771**	9,750	174	58	0	7,545	0	189
아랍에미리트연합 U.A.E	**9,610**	9,439	117	32	0	5,866	0	2,461
키르기스스탄 Kyrgyzstan	**5,939**	5,881	54	31	0	606	0	2,694
이란 Iran	**5,907**	5,795	56	191	46	29	10	4,565
라오스 Laos	**6,293**	4,472	77	765	0	427	0	2,805
요르단 Jordan	**3,014**	2,875	40	58	0	67	0	2,415
이라크 Iraq	**2,433**	2,407	58	118	0	127	0	1,846
브루나이 Brunei	**2,375**	2,305	30	8	0	1,881	0	153
쿠웨이트 Kuwait	**1,707**	1,682	55	1	0	1,459	0	85
시리아 Syria	**1,711**	1,586	0	2	0	185	3	938
타지키스탄 Tadjikistan	**1,435**	1,420	41	20	0	308	0	837
오만 Oman	**1,256**	1,156	34	20	0	975	0	100
카타르 Qatar	**1,069**	1,068	48	8	0	979	0	18
티모르민주공화국 East-Timor	**1,034**	1,034	18	98	0	1	0	247
레바논 Lebanon	**1,115**	946	1	8	0	100	0	783
예멘공화국 Yemen	**765**	757	1	0	0	130	0	523
아프가니스탄 Afghanistan	**703**	703	9	18	0	5	0	560
투르크메니스탄 Turkmenistan	**536**	535	55	60	0	17	0	349
바레인 Bahrain	**508**	497	4	1	0	456	0	11
팔레스타인 Palestine	**360**	356	6	5	0	10	0	238
부탄 Bhutan	**352**	336	20	180	0	5	0	102
키프로스 Cyprus	**622**	329	0	0	0	296	0	3
몰디브 Maldives	**260**	218	0	7	0	12	0	190
홍콩거주난민 Hongkong Id.	**22**	19	0	0	0	4	0	11

Ⅱ. Status of Arrivals and Departures of Non-Korean Nationals continue

01 Arrivals of non-Korean Nationals by Nationality/Region and Sojourn Status

(Unit : person)

단기취업 C-4	문화예술 D-1	구직 D-10	유학 D-2	기술연수 D-3	일반연수 D-4	취재 D-5	종교 D-6	주재 D-7	기업투자 D-8	무역경영 D-9	교수 E-1
1	1	18	537	2	59	0	20	9	56	60	29
0	0	9	697	0	449	0	0	0	56	86	0
0	0	0	93	0	633	0	0	23	2	41	0
1	0	4	164	0	71	0	2	0	20	28	0
6	1	4	266	0	45	0	0	1	17	66	15
2	1	0	117	0	60	0	0	18	0	0	0
1	0	0	42	0	47	0	0	0	53	61	0
3	0	0	39	0	16	0	0	0	41	73	2
3	0	0	145	0	9	0	0	5	0	35	0
0	0	0	5	0	16	0	0	17	0	9	2
1	0	0	10	0	4	0	0	0	47	11	1
0	0	13	50	0	29	0	0	0	0	16	0
0	0	0	3	0	5	0	0	0	0	7	0
0	0	0	0	0	2	0	0	6	0	0	0
0	0	0	27	0	2	0	0	0	0	0	0
3	0	1	12	0	0	1	0	0	2	3	5
0	0	0	23	0	21	0	0	0	9	14	0
1	0	2	25	0	9	0	0	0	43	7	0
1	0	0	26	0	8	0	0	0	0	0	0
0	0	0	9	0	5	0	0	0	0	0	0
1	0	1	9	0	61	0	0	0	2	13	0
0	0	0	15	0	8	0	0	0	0	0	0
0	0	0	0	0	0	0	0	0	9	2	0
0	0	0	6	0	1	0	0	0	0	0	0
0	0	0	0	0	0	0	0	0	0	0	0

01 국적·지역 및 체류자격별 외국인 입국자

(단위 : 명)

체류자격 Status of Sojourn / 국적·지역 Nationality/Region	선원취업 E-10	회화 E-2	연구 E-3	기술지도 E-4	전문직업 E-5	예술흥행 E-6	특정활동 E-7	비전문취업 E-9
방글라데시 Bangladesh	0	0	78	0	0	0	79	4,456
사우디아라비아 Saudiarabia	0	1	0	0	0	0	17	0
아랍에미리트연합 U.A.E	0	0	0	0	0	0	4	0
키르기스스탄 Kyrgyzstan	0	0	0	0	0	83	24	609
이란 Iran	0	0	61	0	0	2	66	0
라오스 Laos	0	0	0	0	0	14	0	0
요르단 Jordan	0	2	2	0	0	0	14	0
이라크 Iraq	0	0	3	0	0	0	8	0
브루나이 Brunei	0	0	0	0	0	0	0	0
쿠웨이트 Kuwait	0	0	0	0	0	0	1	0
시리아 Syria	0	0	2	0	0	0	1	0
타지키스탄 Tadjikistan	0	0	0	0	0	0	16	0
오만 Oman	0	0	0	0	0	0	0	0
카타르 Qatar	0	0	0	0	0	0	0	0
티모르민주공화국 East-Timor	0	0	0	0	0	0	0	641
레바논 Lebanon	0	0	2	0	0	0	12	0
예멘공화국 Yemen	0	0	0	0	0	0	0	0
아프가니스탄 Afghanistan	0	0	0	0	0	0	0	0
투르크메니스탄 Turkmenistan	0	0	2	0	0	0	8	0
바레인 Bahrain	0	0	0	0	0	0	0	0
팔레스타인 Palestine	0	0	0	0	0	1	0	0
부탄 Bhutan	0	0	0	0	0	0	4	0
키프로스 Cyprus	0	0	3	0	3	0	0	0
몰디브 Maldives	0	0	0	0	0	0	0	0
홍콩거주난민 Hongkong Id.	0	0	0	0	0	0	0	0

Ⅱ. Status of Arrivals and Departures of Non-Korean Nationals continue

01 Arrivals of non-Korean Nationals by Nationality/Region and Sojourn Status

(Unit : person)

방문동거 F-1	거주 F-2	동반 F-3	재외동포 F-4	영주 F-5	결혼이민 F-6	기타 G-1	관광취업 H-1	방문취업 H-2	관광상륙 T-1	승무원 Crew	기타 Others
28	38	268	0	38	182	38	0	0	1	1,768	8
42	0	400	5	0	2	0	0	0	20	21	0
0	0	18	0	0	1	146	0	0	0	171	2
151	23	45	432	53	192	8	0	575	0	58	11
8	36	174	7	15	107	0	0	0	0	112	1
11	1	12	0	3	147	0	0	0	0	1,821	12
6	0	45	0	1	14	2	0	0	5	139	0
2	1	43	0	0	4	22	0	0	0	26	1
0	0	33	3	0	0	0	0	0	0	70	0
2	0	29	0	0	0	1	0	0	0	25	0
1	6	30	0	1	0	343	0	0	0	125	0
20	3	9	9	0	3	1	0	45	0	15	0
0	0	1	0	0	0	11	0	0	0	100	0
0	0	2	0	0	0	1	0	0	4	1	0
0	0	0	0	0	0	0	0	0	0	0	0
0	0	11	0	0	2	0	0	0	0	169	0
0	0	10	0	0	6	20	0	0	0	8	0
0	1	17	0	4	0	2	0	0	0	0	0
0	1	0	1	0	6	0	0	1	0	1	0
0	0	2	7	0	0	0	0	0	2	11	0
1	3	2	0	2	0	1	0	0	0	4	0
0	0	2	0	0	0	0	0	0	0	16	0
0	0	6	0	0	0	0	0	0	3	293	4
0	0	0	0	0	2	0	0	0	0	42	0
0	0	0	0	0	0	0	0	0	4	3	0

Ⅱ. 외국인 출·입국자 현황 계속

01 국적·지역 및 체류자격별 외국인 입국자

(단위 : 명)

체류자격 Status of Sojourn / 국적·지역 Nationality/Region	총계 Grand-Total	합계 Total	외교 A-1	공무 A-2	사증면제 B-1	관광통과 B-2	일시취재 C-1	단기방문 C-3
북아메리카주계 North America	**1,007,076**	**946,699**	**2,180**	**3,798**	**0**	**669,542**	**27**	**1,253**
미 국 United States	**859,361**	809,018	1,962	3,697	0	567,921	21	1,107
캐 나 다 Canada	**147,715**	137,681	218	101	0	101,621	6	146
남아메리카주계 South America	**62,117**	**47,941**	**782**	**521**	**30,823**	**8,457**	**5**	**754**
영 령 버 진 아 일 래 드 British Virgin Islands	**5**	0	0	0	0	0	0	0
브 라 질 Brazil	**15,756**	13,137	100	242	10,850	85	2	16
멕 시 코 Mexico	**14,248**	12,234	117	34	10,428	12	0	18
콜 롬 비 아 Colombia	**4,678**	3,714	87	26	3,218	0	0	6
아 르 헨 티 나 Argentina	**3,940**	3,337	38	23	0	2,579	0	77
칠 레 Chile	**3,868**	3,157	67	21	0	2,632	0	43
페 루 Peru	**3,995**	2,435	71	36	2,005	0	2	46
베 네 수 엘 라 Venezuela	**2,033**	1,623	22	9	1,395	2	0	4
에 콰 도 르 Ecuador	**1,616**	1,423	68	27	6	1,028	0	3
파 나 마 Panama	**1,024**	762	19	11	0	662	0	0
과 테 말 라 Guatemala	**1,166**	737	17	7	0	585	0	3
코 스 타 리 카 Costarica	**887**	701	16	6	592	0	0	0
도미니카공화국 Dominican Rep.	**783**	652	27	13	538	1	0	0
파 라 과 이 Paraguay	**555**	514	8	17	6	419	0	20
볼 리 비 아 Bolivia	**720**	468	23	6	0	37	0	284
우 루 과 이 Uruguay	**458**	447	11	5	369	0	0	0
온 두 라 스 Honduras	**2,467**	429	19	6	0	354	0	5
엘 살 바 도 르 Elsalvador	**602**	381	12	5	294	0	0	0
자 메 이 카 Jamaica	**741**	333	6	1	267	0	0	1
쿠 바 Cuba	**275**	233	0	1	0	5	1	193
트 리 니 다 드 토 바 고 Trinidad-Tobago	**483**	228	4	1	172	0	0	2

Ⅱ. Status of Arrivals and Departures of Non-Korean Nationals continue

01 Arrivals of non-Korean Nationals by Nationality/Region and Sojourn Status

(Unit : person)

단기취업 C-4	문화예술 D-1	구직 D-10	유학 D-2	기술연수 D-3	일반연수 D-4	취재 D-5	종교 D-6	주재 D-7	기업투자 D-8	무역경영 D-9	교수 E-1
2,246	**8**	**471**	**3,115**	**0**	**501**	**56**	**684**	**1,151**	**2,569**	**3,760**	**2,665**
1,842	6	399	2,673	0	431	47	647	1,090	2,225	2,930	2,245
404	2	72	442	0	70	9	37	61	344	830	420
301	**2**	**19**	**1,760**	**8**	**444**	**0**	**75**	**72**	**186**	**332**	**68**
0	0	0	0	0	0	0	0	0	0	0	0
158	0	7	333	0	71	0	3	21	92	170	23
25	0	5	676	8	65	0	32	15	66	18	27
2	1	4	161	0	38	0	12	0	0	20	7
63	0	0	8	0	110	0	15	0	4	35	0
14	0	1	57	0	14	0	0	14	10	11	0
1	0	0	101	0	26	0	8	0	7	6	0
7	0	0	6	0	7	0	0	0	0	52	0
0	0	0	125	0	29	0	1	0	0	0	0
0	0	0	25	0	11	0	0	0	0	5	0
13	0	1	82	0	2	0	0	0	0	0	0
1	0	1	21	0	10	0	4	0	0	0	0
0	0	0	27	0	10	0	0	0	0	0	0
2	1	0	12	0	7	0	0	0	0	0	2
1	0	0	10	0	9	0	0	0	0	0	0
4	0	0	8	0	3	0	0	0	4	4	3
0	0	0	14	0	2	0	0	0	0	0	0
2	0	0	35	0	7	0	0	0	0	0	2
0	0	0	17	0	3	0	0	0	0	5	0
7	0	0	2	0	2	0	0	0	0	0	0
1	0	0	7	0	9	0	0	5	0	6	2

01 국적·지역 및 체류자격별 외국인 입국자

(단위 : 명)

체류자격 Status of Sojourn / 국적·지역 Nationality/Region	선원취업 E-10	회화 E-2	연구 E-3	기술지도 E-4	전문직업 E-5	예술흥행 E-6	특정활동 E-7	비전문취업 E-9
북아메리카주계 North America	**0**	**21,834**	**433**	**810**	**175**	**356**	**8,863**	**0**
미 국 United States	0	16,686	380	548	130	278	7,530	0
캐 나 다 Canada	0	5,148	53	262	45	78	1,333	0
남아메리카주계 South America	**0**	**14**	**34**	**15**	**150**	**234**	**397**	**0**
영 령 버 진 아 일 래 드 British Virgin Islands	0	0	0	0	0	0	0	0
브 라 질 Brazil	0	0	2	0	21	136	79	0
멕 시 코 Mexico	0	4	13	0	55	5	145	0
콜 롬 비 아 Colombia	0	6	4	0	2	6	41	0
아르헨티나 Argentina	0	2	0	0	2	7	21	0
칠 레 Chile	0	0	1	1	2	0	16	0
페 루 Peru	0	1	0	0	0	5	6	0
베 네 수 엘 라 Venezuela	0	0	0	0	8	1	33	0
에 콰 도 르 Ecuador	0	0	0	9	8	46	0	0
파 나 마 Panama	0	0	0	0	3	0	6	0
과 테 말 라 Guatemala	0	1	2	0	5	0	5	0
코 스 타 리 카 Costarica	0	0	0	0	7	1	15	0
도미니카공화국 Dominican Rep.	0	0	0	0	0	6	11	0
파 라 과 이 Paraguay	0	0	0	0	0	1	0	0
볼 리 비 아 Bolivia	0	0	0	0	27	3	1	0
우 루 과 이 Uruguay	0	0	1	0	0	0	6	0
온 두 라 스 Honduras	0	0	0	0	0	0	0	0
엘 살 바 도 르 Elsalvador	0	0	0	0	9	0	1	0
자 메 이 카 Jamaica	0	0	9	0	1	0	11	0
쿠 바 Cuba	0	0	2	0	0	11	0	0
트 리 니 다 드 토 바 고 Trinidad-Tobago	0	0	0	0	0	6	0	0

Ⅱ. Status of Arrivals and Departures of Non-Korean Nationals continue

01 Arrivals of non-Korean Nationals by Nationality/Region and Sojourn Status

(Unit : person)

방문동거 F-1	거주 F-2	동반 F-3	재외동포 F-4	영주 F-5	결혼이민 F-6	기타 G-1	관광취업 H-1	방문취업 H-2	관광상륙 T-1	승무원 Crew	기타 Others
1,149	**510**	**5,478**	**99,069**	**2,157**	**4,694**	**9**	**90**	**0**	**6,834**	**60,377**	**100,212**
1,045	427	4,752	77,808	1,523	3,526	8	40	0	4,901	50,343	100,193
104	83	726	21,261	634	1,168	1	50	0	1,933	10,034	19
35	**31**	**675**	**398**	**32**	**231**	**1**	**0**	**0**	**1,020**	**14,176**	**65**
0	0	0	0	0	0	0	0	0	0	5	0
11	11	264	134	15	54	0	0	0	230	2,619	7
4	12	104	7	0	62	0	0	0	257	2,014	20
1	0	33	0	7	19	0	0	0	13	964	0
0	2	51	128	0	8	1	0	0	163	603	0
0	3	26	15	0	16	0	0	0	192	711	1
6	2	12	0	7	38	0	0	0	35	1,560	14
1	0	40	15	0	4	0	0	0	15	410	2
0	0	14	2	0	1	0	0	0	53	193	3
7	0	2	3	0	0	0	0	0	8	262	0
0	0	7	0	0	1	0	0	0	6	429	0
0	0	13	1	0	3	0	0	0	10	186	0
0	0	2	0	0	4	0	0	0	12	131	1
0	0	0	15	0	4	0	0	0	0	41	0
2	0	52	8	0	0	0	0	0	5	252	0
0	0	16	0	0	2	0	0	0	5	11	6
2	0	6	9	0	5	0	0	0	5	2,038	2
0	0	12	0	0	1	0	0	0	0	221	1
0	1	0	4	1	0	0	0	0	2	408	4
0	0	5	0	0	4	0	0	0	0	42	0
0	0	8	4	0	0	0	0	0	1	255	0

Ⅱ. 외국인 출·입국자 현황 계속

01 국적·지역 및 체류자격별 외국인 입국자

(단위 : 명)

체류자격 Status of Sojourn / 국적·지역 Nationality/Region	총계 Grand-Total	합계 Total	외교 A-1	공무 A-2	사증면제 B-1	관광통과 B-2	일시취재 C-1	단기방문 C-3
니카라과 Nicaragua	**400**	192	12	5	160	0	0	3
세인트빈센트그레나딘 St. Vincent	**183**	180	0	0	134	0	0	1
아이티 Haiti	**182**	139	3	9	116	0	0	1
바하마 Bahamas	**114**	98	9	2	81	0	0	0
벨리즈 Belize	**74**	74	6	3	0	12	0	27
바베이도스 Barbados	**91**	70	4	0	45	0	0	0
도미니카연방 Dominica	**149**	56	3	1	35	0	0	0
수리남 Surinam	**56**	56	9	0	41	0	0	0
가이아나 Guyana	**200**	48	3	0	0	44	0	1
앤티카바부다 Antigua-Barbuda	**77**	36	1	1	34	0	0	0
세인트루시아 St.Lucia	**63**	19	0	0	17	0	0	0
세인트빈센트그레나딘 St. Vincent	**195**	16	0	1	14	0	0	0
그레나다 Grenada	**30**	9	0	1	6	0	0	0
미국인근섬 United States Minor O.	**2**	2	0	0	0	0	0	0
푸에르토리코 Puerto Rico	**1**	1	0	1	0	0	0	0
유럽주계 Europe	**816,921**	**650,797**	**2,948**	**1,593**	**518,865**	**15,145**	**55**	**8,683**
러시아(연방) Russia	**190,934**	141,093	340	241	118,805	241	5	2,552
한국계러시아인 Korean-Russian	**280**	280	0	0	0	21	0	0
영국 United Kingdom	**124,833**	109,066	288	160	85,885	602	18	436
독일 Germany	**101,251**	91,031	296	131	78,522	275	2	64
프랑스 France	**85,093**	77,799	354	405	60,639	204	5	143
이탈리아 Italy	**46,449**	30,326	129	85	26,805	113	1	30
네덜란드 Netherlands	**28,691**	24,052	122	34	20,790	105	4	53
노르웨이 Norway	**19,050**	18,507	59	26	10,989	15	3	4
스페인 Spain	**20,438**	17,948	94	64	15,410	0	3	27

Ⅱ. Status of Arrivals and Departures of Non-Korean Nationals continue

01 Arrivals of non-Korean Nationals by Nationality/Region and Sojourn Status

(Unit : person)

단기취업 C-4	문화예술 D-1	구직 D-10	유학 D-2	기술연수 D-3	일반연수 D-4	취재 D-5	종교 D-6	주재 D-7	기업투자 D-8	무역경영 D-9	교수 E-1
0	0	0	9	0	1	0	0	0	0	0	0
0	0	0	0	0	0	0	0	0	3	0	0
0	0	0	8	0	1	0	0	0	0	0	0
0	0	0	0	0	2	0	0	0	0	0	0
0	0	0	13	0	2	0	0	0	0	0	0
0	0	0	0	0	2	0	0	0	0	0	2
0	0	0	0	0	0	0	0	17	0	0	0
0	0	0	1	0	0	0	0	0	0	0	0
0	0	0	0	0	0	0	0	0	0	0	0
0	0	0	0	0	0	0	0	0	0	0	0
0	0	0	0	0	0	0	0	0	0	0	0
0	0	0	0	0	1	0	0	0	0	0	0
0	0	0	2	0	0	0	0	0	0	0	0
0	0	0	0	0	0	0	0	0	0	0	0
0	0	0	0	0	0	0	0	0	0	0	0
5,478	**40**	**224**	**11,493**	**0**	**1,699**	**103**	**323**	**1,683**	**8,036**	**17,783**	**1,524**
611	2	42	903	0	446	13	15	137	483	271	135
0	0	0	0	0	0	0	0	0	0	0	0
795	0	81	460	0	60	58	25	351	861	5,634	304
1,139	4	3	2,023	0	164	12	56	266	2,445	319	296
507	6	25	3,180	0	395	2	42	347	1,711	3,005	171
203	0	7	270	0	66	0	26	116	290	441	94
232	6	6	813	0	49	0	6	83	172	405	39
44	0	1	147	0	58	1	11	22	225	5,250	6
218	4	10	520	0	55	7	25	55	180	91	83

01 국적·지역 및 체류자격별 외국인 입국자

(단위 : 명)

체류자격 Status of Sojourn / 국적·지역 Nationality/Region	선원취업 E-10	회화 E-2	연구 E-3	기술지도 E-4	전문직업 E-5	예술흥행 E-6	특정활동 E-7	비전문취업 E-9
니카라과 Nicaragua	0	0	0	0	0	0	0	0
세인트빈센트그레나딘 St. Vincent	0	0	0	0	0	0	0	0
아이티 Haiti	0	0	0	0	0	0	0	0
바하마 Bahamas	0	0	0	0	0	0	0	0
벨리즈 Belize	0	0	0	0	0	0	0	0
바베이도스 Barbados	0	0	0	5	0	0	0	0
도미니카연방 Dominica	0	0	0	0	0	0	0	0
수리남 Surinam	0	0	0	0	0	0	0	0
가이아나 Guyana	0	0	0	0	0	0	0	0
앤티카바부다 Antigua-Barbuda	0	0	0	0	0	0	0	0
세인트루시아 St. Lucia	0	0	0	0	0	0	0	0
세인트빈센트그레나딘 St. Vincent	0	0	0	0	0	0	0	0
그레나다 Grenada	0	0	0	0	0	0	0	0
미국인근섬 United States Minor O.	0	0	0	0	0	0	0	0
푸에르토리코 Puerto Rico	0	0	0	0	0	0	0	0
유럽주계 Europe	**4**	**4,661**	**934**	**211**	**376**	**815**	**5,719**	**0**
러시아(연방) Russia	0	33	286	0	46	109	443	0
한국계러시아인 Korean-Russian	0	0	0	0	0	0	0	0
영국 United Kingdom	0	3,647	105	89	28	41	1,848	0
독일 Germany	0	41	93	14	12	45	743	0
프랑스 France	0	44	90	0	4	127	1,008	0
이탈리아 Italy	0	7	53	0	32	21	267	0
네덜란드 Netherlands	0	0	5	0	28	7	129	0
노르웨이 Norway	0	0	0	0	4	0	44	0
스페인 Spain	0	43	20	0	24	28	247	0

Ⅱ. Status of Arrivals and Departures of Non-Korean Nationals continue

01 Arrivals of non-Korean Nationals by Nationality/Region and Sojourn Status

(Unit : person)

방문동거 F-1	거주 F-2	동반 F-3	재외동포 F-4	영주 F-5	결혼이민 F-6	기타 G-1	관광취업 H-1	방문취업 H-2	관광상륙 T-1	승무원 Crew	기타 Others
0	0	0	0	0	1	0	0	0	1	208	0
0	0	0	37	2	0	0	0	0	3	3	0
0	0	1	0	0	0	0	0	0	0	43	0
0	0	0	0	0	0	0	0	0	4	16	0
1	0	6	2	0	0	0	0	0	0	0	2
0	0	0	12	0	0	0	0	0	0	21	0
0	0	0	0	0	0	0	0	0	0	93	0
0	0	0	2	0	3	0	0	0	0	0	0
0	0	0	0	0	0	0	0	0	0	152	0
0	0	0	0	0	0	0	0	0	0	41	0
0	0	1	0	0	1	0	0	0	0	44	0
0	0	0	0	0	0	0	0	0	0	179	0
0	0	0	0	0	0	0	0	0	0	21	0
0	0	0	0	0	0	0	0	0	0	0	2
0	0	0	0	0	0	0	0	0	0	0	0
1,004	**674**	**11,439**	**14,198**	**2,036**	**4,015**	**184**	**948**	**730**	**6,936**	**166,124**	**238**
765	299	1,036	10,550	1,025	765	167	0	0	274	49,841	53
1	1	1	55	17	4	0	0	180	0	0	0
49	102	1,761	825	195	953	4	31	0	3,331	15,767	39
45	43	1,217	1,292	228	473	0	158	0	528	10,220	82
26	84	3,275	367	228	625	0	549	0	221	7,294	10
20	8	211	103	18	131	0	40	0	733	16,123	6
17	6	383	185	23	154	0	48	0	140	4,639	8
11	13	1,374	70	8	51	1	0	0	68	543	2
15	7	248	144	7	137	0	0	0	180	2,490	2

Ⅱ. 외국인 출·입국자 현황 계속

01 국적·지역 및 체류자격별 외국인 입국자

(단위 : 명)

체류자격 Status of Sojourn / 국적·지역 Nationality/Region	총계 Grand-Total	합계 Total	외교 A-1	공무 A-2	사증면제 B-1	관광통과 B-2	일시취재 C-1	단기방문 C-3
스 웨 덴 Sweden	**17,003**	16,152	152	95	13,720	7	0	15
스 위 스 Switzerland	**13,700**	13,159	157	16	11,518	24	0	14
덴 마 크 Denmark	**11,986**	10,458	125	39	8,523	27	4	96
폴 란 드 Poland	**14,018**	9,918	76	3	8,476	14	0	31
벨 기 에 Belgium	**10,747**	9,409	69	28	8,156	49	0	7
우크라이나 Ukraine	**25,249**	9,398	31	12	0	4,398	4	3,045
핀 란 드 Finland	**11,272**	8,677	89	5	7,450	12	0	2
오스트리아 Austria	**9,880**	8,473	52	31	7,274	18	0	1
포 르 투 갈 Portugal	**9,042**	7,675	24	19	7,165	0	0	7
체 코 Czech	**9,968**	7,107	68	12	6,502	0	1	4
아 일 랜 드 Ireland	**7,258**	6,668	29	5	4,774	6	1	9
그 리 스 Greece	**9,699**	5,677	39	10	4,924	34	0	6
루 마 니 아 Rumania	**13,320**	5,470	50	52	4,605	29	0	26
크로아티아 Croatia	**6,130**	2,983	8	1	0	2,536	0	9
헝 가 리 Hungary	**3,720**	2,972	61	0	2,478	6	0	12
불 가 리 아 Bulgaria	**6,950**	2,609	25	10	2,203	21	0	5
슬 로 바 크 Slovak	**3,010**	2,493	36	1	2,210	8	0	1
리투아니아 Lithuania	**2,084**	1,538	6	4	0	1,318	0	2
라 트 비 아 Latvia	**1,820**	1,253	16	0	0	1,136	0	10
벨 로 루 시 Belarus	**1,449**	1,204	31	34	0	94	4	778
세 르 비 아 Republic of Serbia	**2,900**	1,158	4	0	0	981	0	32
슬로베니아 Slovenia	**1,127**	950	13	1	0	813	0	0
에스토니아 Estonia	**1,134**	948	3	0	0	866	0	0
아제르바이잔 Azerbaijan	**928**	858	36	50	0	43	0	536
몬테네그로 Montenegro	**1,267**	493	2	1	0	474	0	7

Ⅱ. Status of Arrivals and Departures of Non-Korean Nationals continue

01 Arrivals of non-Korean Nationals by Nationality/Region and Sojourn Status

(Unit : person)

단기취업 C-4	문화예술 D-1	구직 D-10	유학 D-2	기술연수 D-3	일반연수 D-4	취재 D-5	종교 D-6	주재 D-7	기업투자 D-8	무역경영 D-9	교수 E-1
93	0	1	511	0	88	0	7	20	371	240	40
119	1	5	217	0	30	0	3	18	224	4	23
49	1	0	274	0	21	0	3	25	193	639	25
128	4	3	258	0	23	0	37	60	70	209	32
88	0	0	145	0	22	0	8	29	172	54	53
199	0	14	96	0	26	0	3	19	21	63	5
49	0	0	517	0	25	0	4	44	159	42	2
245	3	1	244	0	12	0	2	14	78	35	22
45	0	0	66	0	16	1	2	11	37	99	8
159	5	2	158	0	4	0	6	1	23	10	4
70	0	10	25	0	2	9	21	4	96	218	58
12	0	0	15	0	4	0	7	33	39	315	19
33	2	2	75	0	12	0	1	0	51	175	16
36	0	1	22	0	0	0	0	1	27	133	3
63	2	0	85	0	20	0	2	8	37	1	25
12	0	2	49	0	13	0	0	0	16	30	6
94	0	0	50	0	11	0	0	2	10	0	15
34	0	1	95	0	2	0	3	0	0	26	0
22	0	0	21	0	4	0	0	0	0	6	1
28	0	0	44	0	21	0	0	1	0	3	8
23	0	0	11	0	8	0	3	4	1	6	6
41	0	0	27	0	3	0	0	0	16	7	0
16	0	0	18	0	2	0	0	0	6	0	0
11	0	4	81	0	13	0	0	12	0	7	1
3	0	0	0	0	0	0	0	0	0	5	0

01 국적·지역 및 체류자격별 외국인 입국자

(단위 : 명)

체류자격 Status of Sojourn / 국적·지역 Nationality/Region	선원취업 E-10	회화 E-2	연구 E-3	기술지도 E-4	전문직업 E-5	예술흥행 E-6	특정활동 E-7	비전문취업 E-9
스웨덴 Sweden	0	0	4	16	1	0	65	0
스위스 Switzerland	0	0	22	0	2	0	99	0
덴마크 Denmark	0	0	0	23	0	2	25	0
폴란드 Poland	0	0	27	0	5	1	76	0
벨기에 Belgium	0	0	13	0	20	3	61	0
우크라이나 Ukraine	4	0	57	1	9	328	72	0
핀란드 Finland	0	0	10	0	0	0	72	0
오스트리아 Austria	0	0	10	54	36	0	52	0
포르투갈 Portugal	0	0	5	0	1	0	32	0
체코 Czech	0	0	6	0	17	11	34	0
아일랜드 Ireland	0	839	0	9	12	0	133	0
그리스 Greece	0	0	19	0	1	0	27	0
루마니아 Rumania	0	2	8	3	0	7	38	0
크로아티아 Croatia	0	0	2	0	10	2	29	0
헝가리 Hungary	0	1	3	0	0	4	35	0
불가리아 Bulgaria	0	0	9	0	80	9	29	0
슬로바크 Slovak	0	0	7	0	2	3	18	0
리투아니아 Lithuania	0	0	0	0	0	0	18	0
라트비아 Latvia	0	0	10	0	0	5	2	0
벨로루시 Belarus	0	1	20	0	0	29	19	0
세르비아 Republic of Serbia	0	0	11	0	2	12	17	0
슬로베니아 Slovenia	0	0	1	0	0	0	2	0
에스토니아 Estonia	0	0	0	0	0	2	0	0
아제르바이잔 Azerbaijan	0	0	1	0	0	0	19	0
몬테네그로 Montenegro	0	0	0	0	0	1	0	0

Ⅱ. Status of Arrivals and Departures of Non-Korean Nationals continue

01 Arrivals of non-Korean Nationals by Nationality/Region and Sojourn Status

(Unit : person)

방문동거 F-1	거주 F-2	동반 F-3	재외동포 F-4	영주 F-5	결혼이민 F-6	기타 G-1	관광취업 H-1	방문취업 H-2	관광상륙 T-1	승무원 Crew	기타 Others
11	5	284	151	18	72	0	50	0	110	851	5
1	5	155	142	34	114	0	0	0	210	541	2
0	0	206	61	6	52	1	17	0	21	1,528	0
2	2	134	0	12	55	0	0	0	174	4,100	6
17	0	213	92	15	37	0	0	0	57	1,338	1
7	20	174	61	26	46	11	0	550	90	15,851	6
1	0	93	4	34	18	0	0	0	45	2,595	0
1	8	34	81	33	30	0	12	0	90	1,407	0
0	0	42	1	0	19	0	5	0	70	1,367	0
2	4	43	0	0	12	0	11	0	8	2,861	0
0	11	99	4	43	102	0	7	0	72	590	0
0	0	91	7	6	22	0	0	0	45	4,022	2
5	14	99	0	8	24	0	0	0	128	7,850	5
0	4	27	0	0	10	0	0	0	122	3,147	0
1	2	33	0	12	24	0	20	0	35	748	2
2	9	33	0	6	11	0	0	0	29	4,341	0
0	3	15	0	2	1	0	0	0	4	517	0
0	1	7	0	1	0	0	0	0	17	546	3
0	0	9	0	2	3	0	0	0	6	567	0
1	12	33	1	18	12	0	0	0	12	245	0
0	0	16	0	1	5	0	0	0	14	1,742	1
0	0	2	0	1	16	0	0	0	7	177	0
0	0	0	0	0	1	0	0	0	34	186	0
0	1	38	0	0	4	0	0	0	0	70	1
0	0	0	0	0	0	0	0	0	0	774	0

Ⅱ. 외국인 출·입국자 현황 계속

01 국적·지역 및 체류자격별 외국인 입국자

(단위 : 명)

체류자격 Status of Sojourn / 국적·지역 Nationality/Region	총계 Grand-Total	합계 Total	외교 A-1	공무 A-2	사증면제 B-1	관광통과 B-2	일시취재 C-1	단기방문 C-3
그 루 지 야 Georgia	828	488	14	10	0	170	0	255
룩셈부르크 Luxembourg	571	476	12	2	405	0	0	0
아이슬란드 Iceland	544	466	13	1	368	0	0	1
아르메니아 Armenia	354	338	4	3	0	28	0	184
알 바 니 아 Albania	284	263	1	0	0	228	0	6
유고슬라비아 Yugoslavia	252	252	3	0	0	135	0	92
몰 타 Malta	322	249	4	0	220	2	0	0
몰 도 바 Moldova	320	240	2	0	0	7	0	148
보스니아-헤르체고비나 Bosnia and Herzegovina	189	0	0	0	0	0	0	0
파 로 에 Paro	1	0	0	0	0	0	0	0
영국 외지민 British National Overseas	10	0	0	0	0	0	0	0
영국 외지시민 British Overseas Citizen	2	0	0	0	0	0	0	0
마케도니아 Macedonia	339	0	0	0	0	0	0	0
리히텐슈타인 Liechtenstein	66	66	0	0	49	0	0	0
영국보호민 Biritish Protected Person	50	50	0	0	0	38	0	1
코 소 보 Republic of Kosovo	36	35	0	0	0	1	0	29
안 도 라 Andorra	32	32	0	0	0	24	0	3
모 나 코 Monaco	17	17	3	2	0	8	0	0
교 황 청 Holysee	15	15	8	0	0	7	0	0
산 마 리 노 Sanmarino	8	7	0	0	0	6	0	0
세르비아몬테네그로 Serbia and Montenegro	1	1	0	0	0	1	0	0
오세아니아주계 Oceania	169,637	157,018	459	581	21,413	105,555	8	1,067
뉴칼레도니아 New Caledonia	4	0	0	0	0	0	0	0
미령사모아 American Samoa	1	0	0	0	0	0	0	0
오스트레일리아 Australia	134,357	124,866	300	474	0	101,092	8	676

Ⅱ. Status of Arrivals and Departures of Non-Korean Nationals continue

01 Arrivals of non-Korean Nationals by Nationality/Region and Sojourn Status

(Unit : person)

단기취업 C-4	문화예술 D-1	구직 D-10	유학 D-2	기술연수 D-3	일반연수 D-4	취재 D-5	종교 D-6	주재 D-7	기업투자 D-8	무역경영 D-9	교수 E-1
6	0	1	10	0	6	0	0	0	0	0	0
9	0	0	13	0	6	0	1	0	0	0	11
12	0	0	4	0	0	0	0	0	0	32	0
8	0	0	6	0	2	0	0	0	0	0	11
4	0	2	3	0	2	0	0	0	0	0	0
8	0	0	4	0	1	0	0	0	0	3	0
0	0	0	0	0	0	0	4	0	0	5	0
4	0	0	23	0	7	0	0	0	9	0	2
0	0	0	0	0	0	0	0	0	0	0	0
0	0	0	0	0	0	0	0	0	0	0	0
0	0	0	0	0	0	0	0	0	0	0	0
0	0	0	0	0	0	0	0	0	0	0	0
0	0	0	0	0	0	0	0	0	0	0	0
0	0	0	4	0	0	0	0	0	13	0	0
1	0	0	0	0	0	0	0	0	0	0	0
1	0	0	0	0	0	0	0	0	0	0	0
1	0	0	4	0	0	0	0	0	0	0	0
2	0	0	2	0	0	0	0	0	0	0	0
0	0	0	0	0	0	0	0	0	0	0	0
1	0	0	0	0	0	0	0	0	0	0	0
0	0	0	0	0	0	0	0	0	0	0	0
395	**0**	**24**	**300**	**0**	**100**	**26**	**28**	**204**	**662**	**2,976**	**230**
0	0	0	0	0	0	0	0	0	0	0	0
0	0	0	0	0	0	0	0	0	0	0	0
353	0	14	234	0	83	24	16	179	576	2,735	136

01 국적·지역 및 체류자격별 외국인 입국자

(단위 : 명)

체류자격 Status of Sojourn / 국적·지역 Nationality/Region	선원취업 E-10	회화 E-2	연구 E-3	기술지도 E-4	전문직업 E-5	예술흥행 E-6	특정활동 E-7	비전문취업 E-9
그 루 지 야 Georgia	0	0	0	0	0	5	2	0
룩셈부르크 Luxembourg	0	0	0	0	0	0	0	0
아이슬란드 Iceland	0	0	0	0	0	0	0	0
아르메니아 Armenia	0	0	33	0	0	0	13	0
알 바 니 아 Albania	0	0	0	0	0	0	0	0
유고슬라비아 Yugoslavia	0	0	0	2	0	0	0	0
몰 타 Malta	0	0	0	0	0	0	0	0
몰 도 바 Moldova	0	0	4	0	0	13	1	0
보스니아-헤르체고비나 Bosnia and Herzegovina	0	0	0	0	0	0	0	0
파 로 에 Paro	0	0	0	0	0	0	0	0
영국 외지민 British National Overseas	0	0	0	0	0	0	0	0
영국 외지시민 British Overseas Citizen	0	0	0	0	0	0	0	0
마케도니아 Macedonia	0	0	0	0	0	0	0	0
리히텐슈타인 Liechtenstein	0	0	0	0	0	0	0	0
영국보호민 Biritish Protected Person	0	3	0	0	0	0	0	0
코 소 보 Republic of Kosovo	0	0	0	0	0	0	0	0
안 도 라 Andorra	0	0	0	0	0	0	0	0
모 나 코 Monaco	0	0	0	0	0	0	0	0
교 황 청 Holysee	0	0	0	0	0	0	0	0
산 마 리 노 Sanmarino	0	0	0	0	0	0	0	0
세르비아몬테네그로 Serbia and Montenegro	0	0	0	0	0	0	0	0
오세아니아주계 Oceania	**0**	**1,088**	**30**	**92**	**47**	**63**	**1,134**	**0**
뉴칼레도니아 New Caledonia	0	0	0	0	0	0	0	0
미령사모아 American Samoa	0	0	0	0	0	0	0	0
오스트레일리아 Australia	0	546	23	72	37	56	840	0

01 Arrivals of non-Korean Nationals by Nationality/Region and Sojourn Status

(Unit : person)

방문동거 F-1	거주 F-2	동반 F-3	재외동포 F-4	영주 F-5	결혼이민 F-6	기타 G-1	관광취업 H-1	방문취업 H-2	관광상륙 T-1	승무원 Crew	기타 Others
0	7	0	0	0	0	0	0	0	2	340	0
0	0	0	2	0	11	0	0	0	4	95	0
0	0	0	0	0	4	0	0	0	31	78	0
0	3	28	0	9	6	0	0	0	0	16	0
0	0	6	0	0	7	0	0	0	4	21	0
1	0	3	0	0	0	0	0	0	0	0	0
0	0	2	0	0	0	0	0	0	12	73	0
3	0	14	0	0	2	0	0	0	1	80	0
0	0	0	0	0	0	0	0	0	0	189	0
0	0	0	0	0	0	0	0	0	0	1	0
0	0	0	0	0	0	0	0	0	0	10	0
0	0	0	0	0	0	0	0	0	0	2	0
0	0	0	0	0	0	0	0	0	0	339	0
0	0	0	0	0	0	0	0	0	0	0	0
0	0	0	0	0	0	0	0	0	7	0	0
0	0	0	0	0	2	0	0	0	0	1	2
0	0	0	0	0	0	0	0	0	0	0	0
0	0	0	0	0	0	0	0	0	0	0	0
0	0	0	0	0	0	0	0	0	0	0	0
0	0	0	0	0	0	0	0	0	0	1	0
0	0	0	0	0	0	0	0	0	0	0	0
87	**50**	**2,133**	**10,290**	**272**	**718**	**2**	**35**	**0**	**6,913**	**12,619**	**36**
0	0	0	0	0	0	0	0	0	0	4	0
0	0	0	0	0	0	0	0	0	0	1	0
79	27	1,912	7,171	220	472	2	30	0	6,463	9,491	16

01 국적·지역 및 체류자격별 외국인 입국자

(단위 : 명)

체류자격 Status of Sojourn / 국적·지역 Nationality/Region	총계 Grand-Total	합계 Total	외교 A-1	공무 A-2	사증면제 B-1	관광통과 B-2	일시취재 C-1	단기방문 C-3
뉴 질 랜 드 New Zealand	**28,806**	27,201	80	33	21,413	86	0	142
피 지 Fiji	**3,293**	3,258	41	5	0	3,091	0	33
키 리 바 시 Kiribati	**1,322**	348	5	1	0	335	0	6
파푸아뉴기니 Papua New Guinea	**312**	283	10	50	0	19	0	175
팔 라 우 Palau	**181**	159	0	2	0	143	0	0
솔로몬군도 Solomon Is.	**163**	151	1	6	0	127	0	0
미이크로네시아 Micronesia	**166**	146	0	0	0	140	0	1
바 누 아 투 Vanuatu	**221**	137	1	6	0	100	0	30
통 가 Tonga	**176**	125	7	2	0	108	0	3
사 모 아 Samoa	**162**	112	3	0	0	101	0	0
투 발 루 Tuvalu	**347**	112	0	0	0	111	0	1
마 샬 군 도 Marshall Islands	**97**	94	10	0	0	79	0	0
나 우 루 Nauru	**29**	26	1	2	0	23	0	0
아프리카주계 Africa	**45,956**	**39,581**	**850**	**983**	**3,006**	**11,812**	**1**	**13,936**
남아프리카공화국 South Africa	**10,331**	8,307	26	17	0	4,909	0	141
이 집 트 Egypt	**7,600**	6,837	74	31	14	5,285	0	716
나이지리아 Nigeria	**3,598**	3,580	35	57	0	168	1	2,026
모 로 코 Morocco	**2,455**	2,155	25	5	1,743	0	0	17
가 나 Ghana	**2,145**	1,964	20	2	0	355	0	1,196
리 비 아 Libya	**1,564**	1,547	52	4	0	225	0	1,062
케 냐 Kenya	**2,282**	1,537	35	47	0	23	0	1,102
알 제 리 Algeria	**1,414**	1,349	25	56	0	24	0	998
에티오피아 Ethiopia	**1,624**	1,331	39	74	0	103	0	688
튀 니 지 Tunisia	**1,723**	1,294	37	12	1,007	5	0	36
수 단 Sudan	**1,137**	1,132	47	20	0	26	0	947

Ⅱ. Status of Arrivals and Departures of Non-Korean Nationals continue

01 Arrivals of non-Korean Nationals by Nationality/Region and Sojourn Status

(Unit : person)

단기취업 C-4	문화예술 D-1	구직 D-10	유학 D-2	기술연수 D-3	일반연수 D-4	취재 D-5	종교 D-6	주재 D-7	기업투자 D-8	무역경영 D-9	교수 E-1
37	0	10	18	0	9	2	9	25	86	241	94
0	0	0	26	0	3	0	0	0	0	0	0
0	0	0	0	0	1	0	0	0	0	0	0
1	0	0	13	0	4	0	0	0	0	0	0
0	0	0	1	0	0	0	0	0	0	0	0
0	0	0	6	0	0	0	0	0	0	0	0
1	0	0	0	0	0	0	0	0	0	0	0
0	0	0	0	0	0	0	0	0	0	0	0
1	0	0	0	0	0	0	2	0	0	0	0
0	0	0	0	0	0	0	1	0	0	0	0
0	0	0	0	0	0	0	0	0	0	0	0
2	0	0	2	0	0	0	0	0	0	0	0
0	0	0	0	0	0	0	0	0	0	0	0
207	**5**	**119**	**1,631**	**0**	**749**	**0**	**68**	**46**	**335**	**967**	**105**
30	0	39	31	0	16	0	1	10	60	253	31
4	0	2	132	0	33	0	0	0	71	85	27
3	0	14	168	0	104	0	33	20	96	325	2
8	0	9	169	0	33	0	0	0	3	10	1
1	2	0	124	0	137	0	11	0	8	24	6
0	0	0	3	0	7	0	0	0	50	74	0
85	0	0	135	0	34	0	6	0	6	3	7
0	0	2	24	0	6	0	0	0	34	54	2
37	1	7	174	0	146	0	1	5	0	0	6
1	0	8	51	0	13	0	0	0	0	18	1
2	0	0	16	0	13	0	0	0	2	5	2

01 국적·지역 및 체류자격별 외국인 입국자

(단위 : 명)

체류자격 Status of Sojourn / 국적·지역 Nationality/Region	선원취업 E-10	회화 E-2	연구 E-3	기술지도 E-4	전문직업 E-5	예술흥행 E-6	특정활동 E-7	비전문취업 E-9
뉴질랜드 New Zealand	0	542	7	17	10	0	287	0
피지 Fiji	0	0	0	3	0	0	6	0
키리바시 Kiribati	0	0	0	0	0	0	0	0
파푸아뉴기니 Papua New Guinea	0	0	0	0	0	0	1	0
팔라우 Palau	0	0	0	0	0	0	0	0
솔로몬군도 Solomon Is.	0	0	0	0	0	0	0	0
미이크로네시아 Micronesia	0	0	0	0	0	0	0	0
바누아투 Vanuatu	0	0	0	0	0	0	0	0
통가 Tonga	0	0	0	0	0	0	0	0
사모아 Samoa	0	0	0	0	0	7	0	0
투발루 Tuvalu	0	0	0	0	0	0	0	0
마샬군도 Marshall Islands	0	0	0	0	0	0	0	0
나우루 Nauru	0	0	0	0	0	0	0	0
아프리카주계 Africa	**0**	**2,134**	**64**	**13**	**12**	**67**	**308**	**0**
남아프리카공화국 South Africa	0	2,132	3	3	1	38	91	0
이집트 Egypt	0	2	23	0	6	0	35	0
나이지리아 Nigeria	0	0	3	0	0	0	13	0
모로코 Morocco	0	0	1	0	0	0	18	0
가나 Ghana	0	0	0	0	0	4	0	0
리비아 Libya	0	0	0	0	0	1	1	0
케냐 Kenya	0	0	3	0	0	1	7	0
알제리 Algeria	0	0	4	0	0	0	19	0
에티오피아 Ethiopia	0	0	5	0	0	5	12	0
튀니지 Tunisia	0	0	4	10	5	0	23	0
수단 Sudan	0	0	1	0	0	0	19	0

Ⅱ. Status of Arrivals and Departures of Non-Korean Nationals continue

01 Arrivals of non-Korean Nationals by Nationality/Region and Sojourn Status

(Unit : person)

방문동거 F-1	거주 F-2	동반 F-3	재외동포 F-4	영주 F-5	결혼이민 F-6	기타 G-1	관광취업 H-1	방문취업 H-2	관광상륙 T-1	승무원 Crew	기타 Others
3	23	214	3,064	51	241	0	5	0	450	1,605	2
2	0	0	44	0	4	0	0	0	0	35	0
0	0	0	0	0	0	0	0	0	0	974	0
3	0	7	0	0	0	0	0	0	0	29	0
0	0	0	0	0	0	0	0	0	0	22	13
0	0	0	11	0	0	0	0	0	0	12	0
0	0	0	0	0	0	0	0	0	0	20	4
0	0	0	0	0	0	0	0	0	0	84	0
0	0	0	0	1	1	0	0	0	0	51	0
0	0	0	0	0	0	0	0	0	0	50	0
0	0	0	0	0	0	0	0	0	0	235	0
0	0	0	0	0	0	0	0	0	0	3	1
0	0	0	0	0	0	0	0	0	0	3	0
89	**58**	**904**	**28**	**65**	**383**	**393**	**0**	**0**	**227**	**6,375**	**16**
1	3	172	5	26	85	35	0	0	145	2,024	3
9	1	135	0	3	47	55	0	0	47	763	0
12	6	234	0	14	113	132	0	0	0	18	1
4	4	20	0	6	48	18	0	0	13	300	0
24	0	7	0	0	5	33	0	0	0	181	5
2	6	54	0	0	1	5	0	0	0	17	0
6	3	20	7	0	4	0	0	0	1	745	2
0	6	80	0	1	9	5	0	0	0	65	0
7	6	10	0	1	1	2	0	0	0	293	1
2	0	32	0	2	13	10	0	0	4	429	0
2	0	18	0	8	0	4	0	0	0	5	0

Ⅱ. 외국인 출·입국자 현황 계속

01 국적·지역 및 체류자격별 외국인 입국자

(단위 : 명)

체류자격 Status of Sojourn / 국적·지역 Nationality/Region	총계 Grand-Total	합계 Total	외교 A-1	공무 A-2	사증면제 B-1	관광통과 B-2	일시취재 C-1	단기방문 C-3
탄 자 니 아 Tanzania	1,572	923	5	84	0	40	0	642
우 간 다 Uganda	883	874	2	17	0	1	0	731
카 메 룬 Cameroon	805	797	1	11	0	11	0	496
세 네 갈 Senegal	486	456	46	54	0	3	0	291
짐 바 브 웨 Zimbabwe	457	389	12	7	0	6	0	298
르 완 다 Rwanda	370	370	5	11	0	0	0	261
모 리 셔 스 Mauritius	894	366	1	1	0	302	0	3
콩고민주공화국 Congo P.R.	351	351	26	76	0	3	0	189
코트디부아르 Cote D'Ivoire	344	340	43	51	0	0	0	200
모 잠 비 크 Mozambique	342	338	18	14	0	4	0	267
앙 골 라 Angola	332	324	81	46	0	25	0	99
잠 비 아 Zambia	306	304	27	1	0	13	0	235
라이베리아 Liberia	251	251	5	5	165	0	0	2
콩 고 Congo P.R.	205	205	2	9	0	33	0	64
보 츠 와 나 Botswana	217	204	12	9	0	0	0	172
마다가스카르 Madagascar	268	189	3	5	0	78	0	90
가 봉 Gabon	152	150	25	8	0	6	0	71
토 고 Togo	122	121	1	1	0	3	0	93
스와질란드 Swaziland	113	113	0	1	0	91	0	6
말 리 Mali	112	112	5	13	0	1	0	82
적 도 기 니 Equator-Guinea	123	110	40	45	0	0	0	24
부르키나파소 Burkinafaso	110	110	16	35	0	1	0	52
베 냉 Benin	107	106	12	23	5	5	0	49
말 라 위 Malawi	107	105	4	16	0	2	0	75
기 니 Guinea	96	96	4	11	0	1	0	61

Ⅱ. Status of Arrivals and Departures of Non-Korean Nationals continue

01 Arrivals of non-Korean Nationals by Nationality/Region and Sojourn Status

(Unit : person)

단기취업 C-4	문화예술 D-1	구직 D-10	유학 D-2	기술연수 D-3	일반연수 D-4	취재 D-5	종교 D-6	주재 D-7	기업투자 D-8	무역경영 D-9	교수 E-1
4	1	0	83	0	28	0	1	0	0	0	0
0	0	1	63	0	22	0	3	0	0	0	0
2	0	26	143	0	24	0	0	0	0	5	4
0	0	4	19	0	12	0	0	0	0	0	12
0	0	0	40	0	3	0	1	0	0	7	2
0	1	2	51	0	27	0	0	0	0	0	0
0	0	0	2	0	0	0	0	0	0	0	1
0	0	2	19	0	18	0	1	0	0	2	0
0	0	1	15	0	8	0	0	0	0	2	0
21	0	0	6	0	3	0	2	0	0	0	0
2	0	0	22	0	7	0	2	0	4	23	0
0	0	0	11	0	6	0	4	0	0	0	0
0	0	1	9	0	0	0	0	0	0	0	0
2	0	0	1	0	2	0	0	6	0	62	0
0	0	0	3	0	3	0	0	0	0	0	0
0	0	0	7	0	2	0	1	0	0	0	0
0	0	0	19	0	5	0	0	5	0	0	1
0	0	0	10	0	7	0	0	0	0	0	0
0	0	0	3	0	1	0	1	0	0	0	0
4	0	0	0	0	5	0	0	0	0	0	0
0	0	0	0	0	0	0	0	0	0	0	0
0	0	0	3	0	1	0	0	0	0	0	0
0	0	0	2	0	4	0	0	0	1	2	0
0	0	0	7	0	1	0	0	0	0	0	0
0	0	1	6	0	2	0	0	0	0	0	0

01 국적·지역 및 체류자격별 외국인 입국자

(단위 : 명)

체류자격 Status of Sojourn / 국적·지역 Nationality/Region	선원취업 E-10	회화 E-2	연구 E-3	기술지도 E-4	전문직업 E-5	예술흥행 E-6	특정활동 E-7	비전문취업 E-9
탄자니아 Tanzania	0	0	4	0	0	0	5	0
우간다 Uganda	0	0	5	0	0	1	0	0
카메룬 Cameroon	0	0	3	0	0	1	3	0
세네갈 Senegal	0	0	0	0	0	0	6	0
짐바브웨 Zimbabwe	0	0	1	0	0	0	7	0
르완다 Rwanda	0	0	1	0	0	0	1	0
모리셔스 Mauritius	0	0	0	0	0	2	28	0
콩고민주공화국 Congo P.R.	0	0	0	0	0	0	5	0
코트디부아르 Cote D'Ivoire	0	0	1	0	0	7	2	0
모잠비크 Mozambique	0	0	0	0	0	0	0	0
앙골라 Angola	0	0	0	0	0	0	2	0
잠비아 Zambia	0	0	0	0	0	0	2	0
라이베리아 Liberia	0	0	0	0	0	0	0	0
콩고 Congo P.R.	0	0	0	0	0	0	0	0
보츠와나 Botswana	0	0	0	0	0	0	0	0
마다가스카르 Madagascar	0	0	0	0	0	0	0	0
가봉 Gabon	0	0	0	0	0	0	0	0
토고 Togo	0	0	2	0	0	1	0	0
스와질란드 Swaziland	0	0	0	0	0	0	3	0
말리 Mali	0	0	0	0	0	0	0	0
적도기니 Equator-Guinea	0	0	0	0	0	0	0	0
부르키나파소 Burkinafaso	0	0	0	0	0	2	0	0
베냉 Benin	0	0	0	0	0	0	1	0
말라위 Malawi	0	0	0	0	0	0	0	0
기니 Guinea	0	0	0	0	0	0	2	0

Ⅱ. Status of Arrivals and Departures of Non-Korean Nationals continue

01 Arrivals of non-Korean Nationals by Nationality/Region and Sojourn Status

(Unit : person)

방문동거 F-1	거주 F-2	동반 F-3	재외동포 F-4	영주 F-5	결혼이민 F-6	기타 G-1	관광취업 H-1	방문취업 H-2	관광상륙 T-1	승무원 Crew	기타 Others
0	0	18	0	1	7	0	0	0	0	649	0
0	0	5	1	0	15	7	0	0	0	9	0
1	7	31	0	1	6	20	0	0	1	8	0
3	0	1	0	0	1	4	0	0	0	30	0
1	0	2	2	0	0	0	0	0	0	68	0
1	0	6	0	0	3	0	0	0	0	0	0
0	0	8	0	0	2	0	0	0	16	528	0
3	7	0	0	0	0	0	0	0	0	0	0
0	0	4	0	0	5	0	0	0	0	4	1
0	0	0	0	0	2	0	0	0	0	4	1
2	0	8	0	0	1	0	0	0	0	8	0
2	0	1	0	2	0	0	0	0	0	2	0
0	3	0	0	0	2	59	0	0	0	0	0
0	2	22	0	0	0	0	0	0	0	0	0
0	0	0	5	0	0	0	0	0	0	13	0
0	0	1	0	0	2	0	0	0	0	79	0
3	0	7	0	0	0	0	0	0	0	2	0
0	2	0	0	0	0	1	0	0	0	1	0
0	0	0	7	0	0	0	0	0	0	0	0
0	1	0	0	0	1	0	0	0	0	0	0
0	0	0	1	0	0	0	0	0	0	13	0
0	0	0	0	0	0	0	0	0	0	0	0
0	0	0	0	0	0	0	0	0	0	1	2
0	0	0	0	0	0	0	0	0	0	2	0
0	0	5	0	0	3	0	0	0	0	0	0

II. 외국인 출·입국자 현황

01 국적·지역 및 체류자격별 외국인 입국자

(단위 : 명)

체류자격 Status of Sojourn / 국적·지역 Nationality/Region	총계 Grand-Total	합계 Total	외교 A-1	공무 A-2	사증면제 B-1	관광통과 B-2	일시취재 C-1	단기방문 C-3
나미비아 Namibia	156	92	2	15	0	0	0	66
부룬디 Burundi	92	91	0	2	0	0	0	54
감비아 Gambia	93	88	0	12	0	2	0	57
레소토 Lesotho	85	85	3	6	72	0	0	1
코모로 Comoros	74	74	0	4	0	2	0	63
시에라리온 Sierra Leone	72	68	20	8	0	2	0	29
니제르 Niger	58	58	1	27	0	2	0	26
세이셸 Seychelles	74	50	1	0	0	49	0	0
남수단공화국 Republic of South Sudan	48	48	0	6	0	0	0	34
차드 Chad	37	37	3	1	0	0	0	28
모리타니 Mauritania	37	37	1	5	0	1	0	23
소말리아 Somalia	35	34	0	5	0	0	0	20
중앙아프리카공화국 Central Africa	27	27	8	1	0	0	0	17
에리트레아 Eritrea	21	17	0	4	0	1	0	9
기니비사우 Guinea Bissau	16	16	0	4	0	0	0	10
지부티 Djibouti	9	9	0	1	0	1	0	7
카보베르데 Capeverde	19	8	0	3	0	0	0	5
상투메프린시페 Saotome-Principe	5	5	0	0	0	0	0	5
기타계 Others	1,973	1,797	73	649	0	746	0	268

Ⅱ. Status of Arrivals and Departures of Non-Korean Nationals

01 Arrivals of non-Korean Nationals by Nationality/Region and Sojourn Status

(Unit : person)

단기취업 C-4	문화예술 D-1	구직 D-10	유학 D-2	기술연수 D-3	일반연수 D-4	취재 D-5	종교 D-6	주재 D-7	기업투자 D-8	무역경영 D-9	교수 E-1
0	0	0	0	0	1	0	0	0	0	4	0
1	0	0	25	0	2	0	0	0	0	0	0
0	0	0	8	0	0	0	0	0	0	9	0
0	0	0	3	0	0	0	0	0	0	0	0
0	0	0	4	0	0	0	0	0	0	0	0
0	0	0	4	0	0	0	0	0	0	0	0
0	0	0	0	0	0	0	0	0	0	0	0
0	0	0	0	0	0	0	0	0	0	0	0
0	0	0	4	0	4	0	0	0	0	0	0
0	0	0	1	0	1	0	0	0	0	0	0
0	0	0	4	0	2	0	0	0	0	0	0
0	0	0	4	0	4	0	0	0	0	0	0
0	0	0	0	0	1	0	0	0	0	0	0
0	0	0	3	0	0	0	0	0	0	0	0
0	0	0	0	0	1	0	0	0	0	0	0
0	0	0	0	0	0	0	0	0	0	0	0
0	0	0	0	0	0	0	0	0	0	0	0
0	0	0	0	0	0	0	0	0	0	0	0
2	**0**	**0**	**4**	**0**	**6**	**0**	**0**	**0**	**0**	**2**	**0**

Ⅱ. 외국인 출·입국자 현황

01 국적·지역 및 체류자격별 외국인 입국자

(단위 : 명)

체류자격 Status of Sojourn / 국적·지역 Nationality/Region	선원취업 E-10	회화 E-2	연구 E-3	기술지도 E-4	전문직업 E-5	예술흥행 E-6	특정활동 E-7	비전문취업 E-9
나미비아 Namibia	0	0	0	0	0	4	0	0
부룬디 Burundi	0	0	0	0	0	0	1	0
감비아 Gambia	0	0	0	0	0	0	0	0
레소토 Lesotho	0	0	0	0	0	0	0	0
코모로 Comoros	0	0	0	0	0	0	0	0
시에라리온 Sierra Leone	0	0	0	0	0	0	0	0
니제르 Niger	0	0	0	0	0	0	1	0
세이셸 Seychelles	0	0	0	0	0	0	0	0
남수단공화국 Republic of South Sudan	0	0	0	0	0	0	0	0
차드 Chad	0	0	0	0	0	0	0	0
모리타니 Mauritania	0	0	0	0	0	0	1	0
소말리아 Somalia	0	0	0	0	0	0	0	0
중앙아프리카공화국 Central Africa	0	0	0	0	0	0	0	0
에리트레아 Eritrea	0	0	0	0	0	0	0	0
기니비사우 Guinea Bissau	0	0	0	0	0	0	0	0
지부티 Djibouti	0	0	0	0	0	0	0	0
카보베르데 Capeverde	0	0	0	0	0	0	0	0
상투메프린시페 Saotome-Principe	0	0	0	0	0	0	0	0
기타계 Others	0	0	0	0	0	0	0	0

Ⅱ. Status of Arrivals and Departures of Non-Korean Nationals

01 Arrivals of non-Korean Nationals by Nationality/Region and Sojourn Status

(Unit : person)

방문동거 F-1	거주 F-2	동반 F-3	재외동포 F-4	영주 F-5	결혼이민 F-6	기타 G-1	관광취업 H-1	방문취업 H-2	관광상륙 T-1	승무원 Crew	기타 Others
0	0	0	0	0	0	0	0	0	0	64	0
0	0	3	0	0	0	3	0	0	0	1	0
0	0	0	0	0	0	0	0	0	0	5	0
0	0	0	0	0	0	0	0	0	0	0	0
0	0	0	0	0	1	0	0	0	0	0	0
2	0	0	0	0	3	0	0	0	0	4	0
1	0	0	0	0	0	0	0	0	0	0	0
0	0	0	0	0	0	0	0	0	0	24	0
0	0	0	0	0	0	0	0	0	0	0	0
0	0	0	0	0	3	0	0	0	0	0	0
0	0	0	0	0	0	0	0	0	0	0	0
0	1	0	0	0	0	0	0	0	0	1	0
0	0	0	0	0	0	0	0	0	0	0	0
0	0	0	0	0	0	0	0	0	0	4	0
1	0	0	0	0	0	0	0	0	0	0	0
0	0	0	0	0	0	0	0	0	0	0	0
0	0	0	0	0	0	0	0	0	0	11	0
0	0	0	0	0	0	0	0	0	0	0	0
5	**2**	**1**	**24**	**2**	**13**	**0**	**0**	**0**	**0**	**176**	**0**

Ⅱ. 외국인 출·입국자 현황

02 국적·지역 및 월별 외국인 입국자

(단위 : 명)

국적·지역 Nationality/Region \ 월 Month	총계 Grand-Total	성별 Sex	합계 Total	1월 Jan	2월 Feb	3월 Mar	4월 Apr
총 계 Grand-Total	13,359,701	계(T)	13,359,701	929,459	1,065,059	1,253,519	1,390,633
		남(M)	6,708,215	453,639	515,020	601,146	663,773
		여(F)	6,651,486	475,820	550,039	652,373	726,860
아시아주계 Asia	11,256,021	계(T)	11,256,021	785,232	928,563	1,070,450	1,176,905
		남(M)	5,295,431	356,385	420,848	476,551	522,835
		여(F)	5,960,590	428,847	507,715	593,899	654,070
중 국 China	5,902,814	남(M)	2,498,397	157,631	209,865	202,155	249,478
		여(F)	3,404,417	232,376	300,918	295,959	383,748
한국계중국인 Korean-Chinese	251,916	남(M)	143,467	8,397	12,023	22,462	12,030
		여(F)	108,449	7,380	7,626	13,263	9,509
일 본 Japan	1,859,190	남(M)	874,010	66,370	64,325	91,649	78,360
		여(F)	985,180	76,190	80,008	128,740	77,434
타 이 완 Taiwan	551,362	남(M)	202,335	18,918	21,554	18,651	22,231
		여(F)	349,027	33,768	34,857	36,402	41,237
홍 콩 Hongkong	524,116	남(M)	188,654	13,552	22,243	17,487	23,332
		여(F)	335,462	21,902	28,825	34,446	44,174
필 리 핀 Philippines	412,197	남(M)	337,659	20,428	19,708	26,614	34,273
		여(F)	74,538	5,558	4,729	7,817	11,668
타 이 Thailand	375,021	남(M)	165,775	18,062	15,312	20,018	17,804
		여(F)	209,246	23,127	19,805	27,123	26,395
말레이시아 Malaysia	223,782	남(M)	104,652	6,462	7,223	9,421	11,775
		여(F)	119,130	5,975	7,030	12,113	16,577
베 트 남 Vietnam	199,323	남(M)	110,204	6,014	6,831	14,479	11,202
		여(F)	89,119	4,011	5,437	11,570	11,465
인도네시아 Indonesia	194,472	남(M)	140,445	8,065	8,247	10,201	14,200
		여(F)	54,027	4,145	3,903	5,543	6,952
싱 가 포 르 Singapore	160,402	남(M)	78,996	5,102	4,582	7,486	7,893
		여(F)	81,406	3,847	3,610	8,068	10,453
인 도 India	154,294	남(M)	143,987	6,391	7,329	9,477	11,106
		여(F)	10,307	884	722	780	917
몽 골 Mongolia	81,201	남(M)	40,338	3,132	2,698	2,927	3,256
		여(F)	40,863	3,313	2,868	2,858	2,926
우즈베키스탄 Uzbekistan	59,453	남(M)	41,876	2,675	2,984	3,600	3,628
		여(F)	17,577	1,085	1,267	1,305	1,474
미 얀 마 Myanmar	59,237	남(M)	55,738	4,367	4,313	4,637	5,119
		여(F)	3,499	149	250	233	781
마 카 오 Macao	33,823	남(M)	10,393	797	1,303	818	986
		여(F)	23,430	1,775	2,175	2,215	2,414
카자흐스탄 Kazakhstan	29,661	남(M)	13,964	1,048	1,023	1,348	1,201
		여(F)	15,697	1,250	1,275	1,663	1,419
캄 보 디 아 Cambodia	28,453	남(M)	19,329	1,016	1,166	1,563	2,545
		여(F)	9,124	469	566	794	1,379
터 키 Turkey	23,385	남(M)	19,492	1,252	1,256	1,783	1,817
		여(F)	3,893	156	204	340	447
스 리 랑 카 Sri Lanka	18,066	남(M)	16,994	1,205	1,148	1,458	1,799
		여(F)	1,072	58	67	86	104
네 팔 Nepal	17,604	남(M)	15,105	958	916	1,439	1,944
		여(F)	2,499	161	197	246	264

Ⅱ. Status of Arrivals and Departures of Non-Korean Nationals

02 Arrivals of non-Korean Nationals by Nationality/Region and Month

(Unit : person)

5월 May	6월 Jun	7월 Jul	8월 Aug	9월 Sep	10월 Oct	11월 Nov	12월 Dec
1,340,531	**762,942**	**644,857**	**1,090,496**	**1,216,136**	**1,389,128**	**1,156,785**	**1,120,156**
647,700	**438,713**	**376,756**	**581,011**	**616,795**	**701,200**	**574,886**	**537,576**
692,831	**324,229**	**268,101**	**509,485**	**599,341**	**687,928**	**581,899**	**582,580**
1,145,146	**599,379**	**484,422**	**910,845**	**1,034,241**	**1,172,512**	**982,775**	**965,551**
517,253	**327,508**	**271,220**	**462,120**	**494,466**	**555,473**	**455,044**	**435,728**
627,893	**271,871**	**213,202**	**448,725**	**539,775**	**617,039**	**527,731**	**529,823**
241,005	155,480	123,712	227,078	254,173	278,706	211,233	187,881
368,947	155,143	124,793	281,099	329,694	364,348	292,432	274,960
12,224	8,053	11,471	14,054	12,814	13,229	8,903	7,807
9,169	6,228	10,547	10,086	10,520	10,093	7,606	6,422
91,758	51,101	46,043	72,106	74,877	86,109	78,943	72,369
98,118	51,347	37,331	79,879	84,021	96,037	87,253	88,822
22,267	7,179	6,559	11,944	17,976	18,530	18,147	18,379
39,565	10,241	6,432	16,873	31,234	32,966	31,918	33,534
17,031	4,890	3,175	12,713	18,829	18,205	15,874	21,323
37,111	9,108	4,657	21,111	33,632	35,503	31,489	33,504
34,041	28,195	21,412	29,808	32,469	36,466	27,881	26,364
7,819	3,819	2,786	3,829	4,710	7,183	7,435	7,185
14,773	8,442	7,241	7,835	8,468	15,664	13,638	18,518
20,541	8,491	5,103	6,097	7,679	20,756	18,241	25,888
9,229	5,346	3,633	5,372	8,122	10,828	12,442	14,799
10,268	4,966	2,292	4,388	9,483	12,978	15,682	17,378
9,628	7,817	7,069	8,666	9,240	11,599	9,904	7,755
7,853	5,174	4,878	6,422	7,319	9,619	8,793	6,578
14,633	12,003	7,898	12,294	12,445	14,933	12,009	13,517
5,567	2,939	2,589	2,378	2,996	5,347	4,563	7,105
7,665	4,152	2,881	4,074	5,826	7,589	8,768	12,978
9,108	3,786	1,584	2,913	6,065	8,104	9,489	14,379
13,125	11,180	7,936	30,479	13,383	14,538	10,847	8,196
1,132	755	667	1,047	817	1,018	851	717
3,936	4,044	2,908	3,188	3,246	3,974	4,053	2,976
3,748	4,001	3,122	3,586	3,444	3,855	3,895	3,247
3,937	3,119	3,555	3,951	3,866	4,134	3,433	2,994
1,513	1,448	1,636	1,844	1,726	1,574	1,351	1,354
5,193	4,257	4,055	4,352	4,649	5,049	4,683	5,064
325	160	166	302	293	398	241	201
835	163	164	461	727	980	929	2,230
2,106	484	299	974	1,570	2,663	2,237	4,518
1,180	941	1,026	1,308	1,032	1,371	1,271	1,215
1,397	1,149	1,046	1,780	1,123	1,332	1,282	981
2,906	2,208	1,319	1,179	1,219	1,401	1,225	1,582
1,050	940	615	712	643	597	703	656
1,884	1,429	1,445	1,789	1,814	1,935	1,777	1,311
409	222	354	509	469	298	302	183
1,869	1,444	1,386	1,311	1,437	1,464	1,100	1,373
95	71	81	128	117	126	86	53
1,453	1,453	1,227	1,110	1,102	800	1,307	1,396
214	167	214	229	237	180	195	195

02 국적·지역 및 월별 외국인 입국자

(단위 : 명)

국적·지역 Nationality/Region \ 월 Month	총계 Grand-Total	성별 Sex	합계 Total	1월 Jan	2월 Feb	3월 Mar	4월 Apr
이스라엘 Israel	12,946	남(M)	9,250	602	578	874	979
		여(F)	3,696	204	237	410	489
파키스탄 Pakistan	12,419	남(M)	11,054	682	804	1,079	978
		여(F)	1,365	76	115	116	104
방글라데시 Bangladesh	12,087	남(M)	11,127	664	836	897	1,051
		여(F)	960	49	79	67	82
사우디아라비아 Saudiarabia	9,771	남(M)	6,936	445	488	747	543
		여(F)	2,835	149	106	347	139
아랍에미리트연합 U.A.E	9,610	남(M)	5,905	452	391	787	598
		여(F)	3,705	241	206	549	509
라오스 Laos	6,293	남(M)	3,804	308	271	354	338
		여(F)	2,489	140	172	233	348
키르기스스탄 Kyrgyzstan	5,939	남(M)	4,017	167	198	254	334
		여(F)	1,922	109	113	114	174
이란 Iran	5,907	남(M)	4,720	214	241	449	351
		여(F)	1,187	32	65	145	85
요르단 Jordan	3,014	남(M)	2,757	155	171	245	269
		여(F)	257	14	14	25	20
이라크 Iraq	2,433	남(M)	2,121	154	148	246	150
		여(F)	312	17	20	20	17
브루나이 Brunei	2,375	남(M)	1,082	62	83	90	88
		여(F)	1,293	88	137	125	111
시리아 Syria	1,711	남(M)	1,459	96	84	116	97
		여(F)	252	14	8	9	2
쿠웨이트 Kuwait	1,707	남(M)	1,197	85	50	107	127
		여(F)	510	32	28	24	64
타지키스탄 Tadjikistan	1,435	남(M)	1,263	62	90	88	151
		여(F)	172	8	11	13	17
오만 Oman	1,256	남(M)	999	37	33	68	102
		여(F)	257	10	6	33	18
레바논 Lebanon	1,115	남(M)	905	46	60	80	82
		여(F)	210	10	10	30	17
카타르 Qatar	1,069	남(M)	754	48	29	46	56
		여(F)	315	34	13	23	27
티모르민주공화국 East-Timor	1,034	남(M)	919	44	36	107	136
		여(F)	115	4	5	8	11
예멘공화국 Yemen	765	남(M)	662	72	60	80	66
		여(F)	103	8	8	8	9
아프가니스탄 Afghanistan	703	남(M)	616	36	32	46	50
		여(F)	87	5	1	4	8
키프로스 Cyprus	622	남(M)	522	33	33	36	54
		여(F)	100	3	5	2	15
투르크메니스탄 Turkmenistan	536	남(M)	433	42	14	16	134
		여(F)	103	6	2	7	12
바레인 Bahrain	508	남(M)	371	8	17	14	36
		여(F)	137	3	8	4	28
팔레스타인 Palestine	360	남(M)	305	16	29	15	42
		여(F)	55	4	2	1	13

Ⅱ. Status of Arrivals and Departures of Non-Korean Nationals continue

02 Arrivals of non-Korean Nationals by Nationality/Region and Month

(Unit : person)

5월 May	6월 Jun	7월 Jul	8월 Aug	9월 Sep	10월 Oct	11월 Nov	12월 Dec
973	554	684	745	721	1,147	783	610
349	162	273	314	327	468	225	238
888	828	551	1,133	897	1,219	1,090	905
99	134	81	185	101	160	104	90
1,020	752	767	956	972	1,136	1,056	1,020
67	63	78	103	84	127	98	63
581	384	651	1,003	696	630	402	366
202	170	520	491	349	112	116	134
567	241	307	493	458	594	505	512
273	159	251	328	196	237	259	497
292	196	210	362	257	356	406	454
247	104	103	174	131	226	287	324
277	311	319	445	381	479	481	371
148	128	184	276	205	187	166	118
433	337	342	477	497	646	450	283
79	85	90	186	141	149	83	47
283	155	180	219	295	348	237	200
34	18	22	45	27	14	14	10
227	126	133	167	173	233	244	120
27	23	30	30	18	52	36	22
101	55	90	66	76	65	74	232
100	62	38	100	117	93	74	248
98	89	129	119	129	203	165	134
11	23	15	21	33	34	42	40
144	71	66	115	118	87	143	84
55	33	46	66	51	45	36	30
128	87	111	162	132	108	96	48
15	7	23	14	25	15	8	16
94	49	110	69	237	91	69	40
24	5	52	23	41	10	22	13
93	71	104	56	87	101	67	58
19	7	34	19	23	17	13	11
67	26	69	59	189	92	50	23
28	11	39	68	20	33	7	12
79	135	57	87	65	61	53	59
6	7	4	18	13	14	12	13
68	25	40	58	49	48	58	38
9	6	9	15	8	10	5	8
62	36	38	83	50	76	75	32
15	4	10	9	2	6	23	0
42	44	53	40	52	46	42	47
2	7	14	13	9	7	12	11
23	9	28	21	23	77	26	20
5	1	11	17	7	10	14	11
37	8	13	64	117	25	22	10
9	7	13	5	28	20	9	3
30	9	28	29	31	37	26	13
4	0	2	8	9	5	6	1

02 국적·지역 및 월별 외국인 입국자

(단위 : 명)

국적·지역 Nationality/Region \ 월 Month	총계 Grand-Total	성별 Sex	합계 Total	1월 Jan	2월 Feb	3월 Mar	4월 Apr
부 탄 Bhutan	352	남(M)	262	6	9	23	26
		여(F)	90	4	5	14	10
몰 디 브 Maldives	260	남(M)	170	3	14	11	15
		여(F)	90	2	0	4	2
홍콩거주난민 Hongkong Id.	22	남(M)	11	4	0	3	3
		여(F)	11	2	0	0	2
북아메리카주계 North America	**1,007,076**	**계(T)**	**1,007,076**	**68,884**	**68,030**	**87,891**	**103,205**
		남(M)	**623,815**	**43,982**	**43,979**	**54,859**	**62,176**
		여(F)	**383,261**	**24,902**	**24,051**	**33,032**	**41,029**
미 국 United States	859,361	남(M)	540,528	38,301	37,806	47,101	52,760
		여(F)	318,833	20,492	19,467	26,568	33,898
캐 나 다 Canada	147,715	남(M)	83,287	5,681	6,173	7,758	9,416
		여(F)	64,428	4,410	4,584	6,464	7,131
남아메리카주계 South America	**62,117**	**계(T**	**62,117**	**3,209**	**3,650**	**5,284**	**6,474**
		남(M)	**44,868**	**2,198**	**2,513**	**3,761**	**4,643**
		여(F)	**17,249**	**1,011**	**1,137**	**1,523**	**1,831**
브 라 질 Brazil	15,756	남(M)	11,200	770	840	966	1,208
		여(F)	4,556	329	335	400	538
멕 시 코 Mexico	14,248	남(M)	9,911	524	575	729	1,021
		여(F)	4,337	241	255	318	511
콜 롬 비 아 Colombia	4,678	남(M)	3,184	110	171	273	342
		여(F)	1,494	74	100	150	133
페 루 Peru	3,995	남(M)	3,034	61	103	197	258
		여(F)	961	48	66	96	76
아르헨티나 Argentina	3,940	남(M)	2,802	130	106	258	348
		여(F)	1,138	61	51	93	124
칠 레 Chile	3,868	남(M)	2,917	191	128	229	316
		여(F)	951	61	55	62	106
온 두 라 스 Honduras	2,467	남(M)	2,287	14	72	177	213
		여(F)	180	13	2	23	14
베네수엘라 Venezuela	2,033	남(M)	1,445	79	76	167	120
		여(F)	588	28	40	100	44
에 콰 도 르 Ecuador	1,616	남(M)	1,029	34	53	96	132
		여(F)	587	24	54	35	83
과 테 말 라 Guatemala	1,166	남(M)	904	37	56	76	78
		여(F)	262	14	23	25	18
파 나 마 Panama	1,024	남(M)	702	38	43	59	59
		여(F)	322	21	30	20	35
코스타리카 Costarica	887	남(M)	585	28	41	70	49
		여(F)	302	17	14	27	18
도미니카공화국 Dominican Rep.	783	남(M)	585	27	27	48	39
		여(F)	198	9	12	17	17
자 메 이 카 Jamaica	741	남(M)	582	18	27	40	45
		여(F)	159	5	9	20	10
볼 리 비 아 Bolivia	720	남(M)	516	37	38	64	45
		여(F)	204	9	11	29	18
엘살바도르 Elsalvador	602	남(M)	453	31	25	48	41
		여(F)	149	11	13	7	17

Ⅱ. Status of Arrivals and Departures of Non-Korean Nationals continue

02 Arrivals of non-Korean Nationals by Nationality/Region and Month

(Unit : person)

5월 May	6월 Jun	7월 Jul	8월 Aug	9월 Sep	10월 Oct	11월 Nov	12월 Dec
22	11	22	11	30	43	43	16
7	4	7	7	11	8	12	1
52	3	3	9	20	21	13	6
3	2	61	2	5	4	4	1
0	0	0	0	0	0	1	0
1	0	0	2	2	1	0	1
93,173	**82,878**	**80,287**	**85,266**	**83,044**	**98,897**	**81,414**	**74,107**
56,622	**51,690**	**49,258**	**53,329**	**51,059**	**60,280**	**51,077**	**45,504**
36,551	**31,188**	**31,029**	**31,937**	**31,985**	**38,617**	**30,337**	**28,603**
48,522	46,379	43,626	46,334	44,361	51,928	44,149	39,261
29,934	27,449	26,946	26,663	26,664	32,310	24,787	23,655
8,100	5,311	5,632	6,995	6,698	8,352	6,928	6,243
6,617	3,739	4,083	5,274	5,321	6,307	5,550	4,948
5,897	**5,383**	**4,842**	**5,711**	**6,065**	**7,000**	**4,983**	**3,619**
4,468	**3,951**	**3,295**	**4,142**	**4,522**	**5,173**	**3,654**	**2,548**
1,429	**1,432**	**1,547**	**1,569**	**1,543**	**1,827**	**1,329**	**1,071**
1,015	741	911	943	1,126	1,188	772	720
375	300	405	366	440	476	284	308
880	842	991	1,094	771	1,152	830	502
373	388	490	447	282	411	332	289
353	308	192	267	354	367	260	187
132	130	127	123	164	160	119	82
475	380	178	300	355	339	230	158
90	68	76	89	112	104	69	67
286	241	159	165	272	391	249	197
88	85	67	97	109	190	98	75
288	318	145	227	303	269	282	221
80	89	67	78	108	92	100	53
265	291	146	280	293	266	167	103
17	21	19	11	13	18	15	14
139	187	85	105	210	115	98	64
40	86	35	38	56	45	39	37
96	69	55	89	114	181	68	42
44	42	44	83	51	60	43	24
115	85	40	106	83	134	65	29
20	15	18	21	23	29	34	22
54	53	62	72	64	107	56	35
25	20	32	22	29	54	22	12
46	42	39	38	55	77	64	36
24	23	33	21	32	35	41	17
51	37	53	66	76	91	48	22
21	12	24	25	17	20	18	6
36	35	25	60	70	99	74	53
12	27	15	21	9	14	7	10
45	36	35	41	47	44	46	38
19	30	10	17	11	20	14	16
42	21	25	41	45	42	62	30
8	13	8	20	11	16	20	5

02 국적·지역 및 월별 외국인 입국자

(단위 : 명)

국적·지역 Nationality/Region \ 월 Month	총계 Grand-Total	성별 Sex	합계 Total	1월 Jan	2월 Feb	3월 Mar	4월 Apr
파라과이 Paraguay	555	남(M)	337	11	43	38	32
		여(F)	218	14	20	19	30
트리니다드토바고 Trinidad-Tobago	483	남(M)	391	13	16	40	38
		여(F)	92	5	11	13	9
우루과이 Uruguay	458	남(M)	321	19	12	35	42
		여(F)	137	9	8	18	8
니카라과 Nicaragua	400	남(M)	336	5	9	31	21
		여(F)	64	9	2	5	3
쿠바 Cuba	275	남(M)	205	3	1	4	3
		여(F)	70	3	5	7	0
가이아나 Guyana	200	남(M)	187	1	13	12	42
		여(F)	13	1	1	3	0
세인트빈센트그레나딘 St. Vincent	195	남(M)	190	0	7	8	43
		여(F)	5	1	0	1	0
세인트크리스토퍼네비스 St. Kitts-Nevis	183	남(M)	137	5	7	19	16
		여(F)	46	1	2	7	5
아이티 Haiti	182	남(M)	126	0	10	13	15
		여(F)	56	0	2	4	1
도미니카연방 Dominica	149	남(M)	143	1	1	11	32
		여(F)	6	0	0	1	0
바하마 Bahamas	114	남(M)	63	1	1	20	13
		여(F)	51	0	0	12	10
바베이도스 Barbados	91	남(M)	71	1	0	18	3
		여(F)	20	0	3	4	0
앤티카바부다 Antigua-Barbuda	77	남(M)	64	2	2	2	1
		여(F)	13	0	4	0	0
벨리즈 Belize	74	남(M)	37	2	4	2	7
		여(F)	37	2	6	5	3
세인트루시아 St. Lucia	63	남(M)	52	0	1	4	14
		여(F)	11	1	1	1	0
수리남 Surinam	56	남(M)	39	5	2	6	1
		여(F)	17	0	1	1	0
그레나다 Grenada	30	남(M)	26	0	2	1	6
		여(F)	4	0	1	0	0
영령버진아일래드 British Virgin Islands	5	남(M)	5	0	1	0	0
		여(F)	0	0	0	0	0
미국인근섬 United States Minor O.	2	남(M)	2	0	0	0	0
		여(F)	0	0	0	0	0
푸에르토리코 Puerto Rico	1	남(M)	0	0	0	0	0
		여(F)	1	0	0	0	0
유럽주계 Europe	**816,921**	**계(T)**	**816,921**	**56,095**	**52,661**	**72,647**	**80,880**
		남(M)	**605,802**	**41,530**	**39,876**	**54,774**	**59,395**
		여(F)	**211,119**	**14,565**	**12,785**	**17,873**	**21,485**
러시아(연방) Russia	190,934	남(M)	125,098	8,970	8,210	10,665	12,076
		여(F)	65,836	5,199	3,714	5,381	5,899
한국계러시아인 Korean-Russian	280	남(M)	101	11	14	15	9
		여(F)	179	22	17	23	24
영국 United Kingdom	124,833	남(M)	91,093	6,975	6,114	9,551	10,236
		여(F)	33,740	2,890	2,088	3,458	4,411

02 Arrivals of non-Korean Nationals by Nationality/Region and Month

(Unit : person)

5월 May	6월 Jun	7월 Jul	8월 Aug	9월 Sep	10월 Oct	11월 Nov	12월 Dec
29	34	13	22	38	31	22	24
13	19	13	16	18	18	26	12
39	44	11	44	35	61	32	18
8	5	4	17	8	6	2	4
29	32	23	20	40	33	29	7
8	21	16	14	7	16	7	5
40	43	12	48	33	41	35	18
4	4	2	13	9	8	4	1
14	21	39	12	28	9	69	2
11	6	10	5	7	8	8	0
20	22	7	12	17	26	11	4
0	1	4	1	1	0	1	0
23	23	5	13	28	25	12	3
0	0	1	0	0	0	1	1
15	8	10	9	10	18	11	9
2	0	3	6	3	9	2	6
14	7	4	25	13	9	16	0
3	4	5	8	11	3	15	0
15	12	2	21	12	15	10	11
1	0	0	1	0	3	0	0
5	0	2	3	3	10	5	0
1	14	2	2	2	5	2	1
6	5	7	4	10	9	4	4
4	0	5	1	1	0	1	1
9	7	3	7	6	11	8	6
1	0	2	0	4	0	2	0
5	1	5	1	0	1	5	4
1	4	3	4	2	3	2	2
17	5	2	2	2	3	2	0
2	2	3	0	0	1	0	0
1	0	6	2	4	5	7	0
2	2	4	1	2	3	1	0
0	0	3	2	4	4	3	1
0	1	0	0	1	0	0	1
0	1	0	0	1	0	2	0
0	0	0	0	0	0	0	0
1	0	0	1	0	0	0	0
0	0	0	0	0	0	0	0
0	0	0	0	0	0	0	0
0	0	0	1	0	0	0	0
74,149	**60,360**	**60,071**	**72,352**	**72,314**	**87,715**	**70,910**	**56,767**
55,173	**46,071**	**43,106**	**50,854**	**53,850**	**65,012**	**54,159**	**42,002**
18,976	**14,289**	**16,965**	**21,498**	**18,464**	**22,703**	**16,751**	**14,765**
12,500	9,705	8,491	10,019	10,511	11,604	11,002	11,345
6,339	4,868	5,299	6,456	5,710	6,274	5,665	5,032
4	1	4	11	6	8	10	8
13	10	10	12	16	8	15	9
7,756	6,035	6,022	7,461	7,581	9,909	7,718	5,735
2,860	1,700	2,056	2,999	2,685	3,554	2,719	2,320

02 국적·지역 및 월별 외국인 입국자

(단위 : 명)

국적·지역 Nationality/Region \ 월 Month	총계 Grand-Total	성별 Sex	합계 Total	1월 Jan	2월 Feb	3월 Mar	4월 Apr
독 일 Germany	101,251	남(M)	78,986	5,073	4,876	8,005	7,372
		여(F)	22,265	1,327	1,247	2,201	2,091
프 랑 스 France	85,093	남(M)	59,770	3,995	4,274	5,229	6,172
		여(F)	25,323	1,406	1,790	1,768	2,726
이 탈 리 아 Italy	46,449	남(M)	40,169	1,787	2,689	3,254	3,350
		여(F)	6,280	333	342	545	530
네 덜 란 드 Netherlands	28,691	남(M)	22,671	1,691	1,599	2,037	2,250
		여(F)	6,020	359	378	373	643
우크라이나 Ukraine	25,249	남(M)	23,035	1,853	1,486	1,798	2,100
		여(F)	2,214	123	175	178	146
스 페 인 Spain	20,438	남(M)	14,822	894	874	1,249	1,321
		여(F)	5,616	272	314	435	491
노 르 웨 이 Norway	19,050	남(M)	14,740	1,437	1,040	1,506	1,428
		여(F)	4,310	306	231	537	421
스 웨 덴 Sweden	17,003	남(M)	11,911	787	773	1,093	1,213
		여(F)	5,092	260	271	413	547
폴 란 드 Poland	14,018	남(M)	11,093	774	793	964	1,093
		여(F)	2,925	141	158	156	261
스 위 스 Switzerland	13,700	남(M)	9,827	543	557	814	1,046
		여(F)	3,873	188	200	286	507
루 마 니 아 Rumania	13,320	남(M)	11,808	670	739	923	1,014
		여(F)	1,512	58	80	97	130
덴 마 크 Denmark	11,986	남(M)	9,461	676	597	886	991
		여(F)	2,525	143	140	212	261
핀 란 드 Finland	11,272	남(M)	8,516	615	601	714	773
		여(F)	2,756	162	215	191	262
벨 기 에 Belgium	10,747	남(M)	8,143	452	483	660	1,132
		여(F)	2,604	122	138	183	350
체 코 Czech	9,968	남(M)	7,379	670	605	679	566
		여(F)	2,589	325	196	245	205
오스트리아 Austria	9,880	남(M)	7,751	565	501	678	687
		여(F)	2,129	134	137	175	197
그 리 스 Greece	9,699	남(M)	8,822	559	539	821	760
		여(F)	877	48	57	70	118
포 르 투 갈 Portugal	9,042	남(M)	5,127	300	365	384	577
		여(F)	3,915	231	321	348	469
아 일 랜 드 Ireland	7,258	남(M)	5,363	501	395	463	500
		여(F)	1,895	161	139	142	184
불 가 리 아 Bulgaria	6,950	남(M)	6,197	415	415	466	605
		여(F)	753	35	42	37	84
크로아티아 Croatia	6,130	남(M)	5,753	319	258	500	457
		여(F)	377	21	18	27	27
헝 가 리 Hungary	3,720	남(M)	2,685	141	135	220	218
		여(F)	1,035	56	65	67	96
슬 로 바 크 Slovak	3,010	남(M)	2,190	135	137	246	218
		여(F)	820	89	53	58	85
세 르 비 아 Republic of Serbia	2,900	남(M)	2,545	73	99	116	230
		여(F)	355	10	13	31	43

Ⅱ. Status of Arrivals and Departures of Non-Korean Nationals continue

02 Arrivals of non-Korean Nationals by Nationality/Region and Month

(Unit : person)

5월 May	6월 Jun	7월 Jul	8월 Aug	9월 Sep	10월 Oct	11월 Nov	12월 Dec
6,909	5,774	5,582	6,595	7,204	9,469	7,424	4,703
1,951	1,223	1,498	2,330	2,397	2,908	1,607	1,485
5,820	4,252	4,335	5,486	5,002	6,124	5,147	3,934
2,457	1,576	2,236	3,363	1,987	2,596	1,748	1,670
3,572	3,565	2,941	3,624	3,991	4,712	4,058	2,626
476	433	581	731	572	757	566	414
1,957	1,590	1,775	1,875	1,911	2,382	2,161	1,443
584	357	671	642	481	631	509	392
1,984	1,725	1,820	2,034	2,061	2,406	1,962	1,806
167	214	208	215	192	287	159	150
1,350	1,162	1,197	1,369	1,463	1,649	1,445	849
437	392	534	730	550	655	497	309
1,161	1,241	1,100	1,190	1,156	1,513	1,187	781
285	385	467	378	383	434	276	207
1,069	923	804	888	1,088	1,380	1,165	728
438	517	354	404	485	641	413	349
935	1,001	884	814	1,259	1,046	841	689
247	263	306	336	339	332	228	158
828	691	871	850	906	1,251	892	578
307	252	450	345	363	516	265	194
1,181	1,128	667	1,084	1,266	1,261	1,057	818
142	111	131	138	207	184	119	115
859	657	701	783	828	1,089	805	589
231	218	266	218	171	372	184	109
815	677	534	641	817	885	788	656
288	300	156	208	189	283	214	288
804	544	588	649	741	861	759	470
272	169	278	265	243	271	186	127
558	615	597	586	698	668	591	546
177	217	275	223	169	194	155	208
636	569	608	589	706	1,010	749	453
184	122	216	238	182	252	170	122
802	773	645	695	884	1,004	737	603
65	71	56	83	84	98	57	70
432	371	270	393	472	626	454	483
336	137	89	249	308	494	340	593
463	398	370	506	466	563	439	299
139	180	112	202	166	204	154	112
577	522	376	600	551	674	493	503
85	40	71	102	73	105	46	33
603	492	420	566	566	628	571	373
46	36	29	38	35	37	28	35
246	266	231	283	267	327	250	101
98	108	104	118	84	112	82	45
200	162	156	137	198	273	213	115
63	66	92	60	71	80	62	41
228	265	215	233	299	417	237	133
25	40	57	29	27	37	23	20

02 국적·지역 및 월별 외국인 입국자

(단위 : 명)

국적·지역 Nationality/Region \ 월 Month	총계 Grand-Total	성별 Sex	합계 Total	1월 Jan	2월 Feb	3월 Mar	4월 Apr
리투아니아 Lithuania	2,084	남(M)	1,536	88	99	94	133
		여(F)	548	16	34	39	44
라트비아 Latvia	1,820	남(M)	1,499	156	136	197	112
		여(F)	321	16	18	30	32
벨로루시 Belarus	1,449	남(M)	917	43	43	52	92
		여(F)	532	22	37	33	41
몬테네그로 Montenegro	1,267	남(M)	1,230	69	82	107	114
		여(F)	37	2	2	1	0
에스토니아 Estonia	1,134	남(M)	776	54	25	48	62
		여(F)	358	26	22	11	37
슬로베니아 Slovenia	1,127	남(M)	844	51	49	67	79
		여(F)	283	13	17	25	17
아제르바이잔 Azerbaijan	928	남(M)	668	41	43	60	53
		여(F)	260	15	33	28	20
그루지야 Georgia	828	남(M)	734	33	45	31	92
		여(F)	94	3	9	10	4
룩셈부르크 Luxembourg	571	남(M)	402	17	47	37	42
		여(F)	169	8	18	9	17
아이슬란드 Iceland	544	남(M)	419	40	34	33	34
		여(F)	125	3	5	13	12
아르메니아 Armenia	354	남(M)	209	15	10	13	9
		여(F)	145	6	9	7	23
마케도니아 Macedonia	339	남(M)	339	2	28	10	69
		여(F)	0	0	0	0	0
몰타 Malta	322	남(M)	249	13	20	23	22
		여(F)	73	4	9	5	8
몰도바 Moldova	320	남(M)	184	6	11	7	15
		여(F)	136	2	19	6	6
알바니아 Albania	284	남(M)	189	11	12	13	21
		여(F)	95	6	7	5	9
유고슬라비아 Yugoslavia	252	남(M)	176	5	3	15	17
		여(F)	76	2	5	5	1
보스니아-헤르체고비나 Bosnia and Herzegovina	189	남(M)	189	0	11	14	19
		여(F)	0	0	0	0	0
리히텐슈타인 Liechtenstein	66	남(M)	63	1	6	5	3
		여(F)	3	0	0	0	0
영국보호민 British Protected Person	50	남(M)	30	1	0	4	2
		여(F)	20	0	1	4	1
코소보 Republic of Kosovo	36	남(M)	22	1	0	5	3
		여(F)	14	0	0	1	3
안도라 Andorra	32	남(M)	20	0	1	0	1
		여(F)	12	0	1	3	1
모나코 Monaco	17	남(M)	15	0	0	2	4
		여(F)	2	0	0	0	1
교황청 Holysee	15	남(M)	15	2	1	1	1
		여(F)	0	0	0	0	0
영국 외지민 British National Overseas	10	남(M)	10	0	0	0	0
		여(F)	0	0	0	0	0

Ⅱ. Status of Arrivals and Departures of Non-Korean Nationals continue

02 Arrivals of non-Korean Nationals by Nationality/Region and Month

(Unit : person)

5월 May	6월 Jun	7월 Jul	8월 Aug	9월 Sep	10월 Oct	11월 Nov	12월 Dec
116	233	120	116	152	170	125	90
54	81	36	63	43	61	52	25
105	97	130	102	121	110	122	111
27	26	30	31	28	37	22	24
70	72	60	92	93	151	91	58
39	30	46	97	58	62	45	22
132	129	76	87	92	112	133	97
0	3	21	1	1	4	2	0
78	113	98	50	56	93	72	27
25	28	67	22	15	57	22	26
93	75	94	61	61	91	78	45
28	30	43	19	28	31	19	13
80	26	53	97	67	43	63	42
11	7	33	56	22	12	9	14
86	62	71	50	54	85	76	49
2	13	8	11	5	20	7	2
31	11	40	41	31	59	27	19
19	6	19	24	14	17	12	6
23	22	14	28	35	100	45	11
12	12	8	5	15	28	9	3
14	15	26	14	23	45	17	8
10	21	11	12	21	7	14	4
25	24	11	34	47	43	30	16
0	0	0	0	0	0	0	0
12	21	17	23	22	33	30	13
7	9	4	2	7	6	9	3
13	9	31	23	4	20	27	18
7	6	16	25	5	16	18	10
8	24	19	24	26	8	18	5
8	5	7	11	13	6	14	4
12	12	15	5	30	49	8	5
13	5	8	2	12	14	7	2
17	13	12	23	22	31	18	9
0	0	0	0	0	0	0	0
3	5	5	6	8	12	6	3
0	0	2	0	0	1	0	0
2	0	2	5	2	4	6	2
1	1	1	2	3	4	2	0
0	1	2	3	3	2	2	0
0	1	2	0	4	2	1	0
1	1	6	3	0	7	0	0
1	0	1	3	0	2	0	0
1	1	0	3	2	1	0	1
0	0	0	0	1	0	0	0
0	0	0	3	0	1	6	0
0	0	0	0	0	0	0	0
0	0	0	0	0	2	3	5
0	0	0	0	0	0	0	0

02 국적·지역 및 월별 외국인 입국자

(단위 : 명)

국적·지역 Nationality/Region	월 Month	총계 Grand-Total	성별 Sex	합계 Total	1월 Jan	2월 Feb	3월 Mar	4월 Apr
산마리노 Sanmarino		8	남(M)	7	0	2	0	1
			여(F)	1	0	0	1	0
영국 외지시민 British Overseas Citizen		2	남(M)	2	0	0	0	0
			여(F)	0	0	0	0	0
파로에 Paro		1	남(M)	1	0	0	0	1
			여(F)	0	0	0	0	0
세르비아 몬테네그로 Serbia and Montenegro		1	남(M)	1	0	0	0	0
			여(F)	0	0	0	0	0
오세아니아주계 Oceania		**169,637**	**계(T)**	**169,637**	**13,407**	**9,070**	**13,586**	**18,686**
			남(M)	**101,313**	**7,630**	**5,518**	**8,313**	**11,205**
			여(F)	**68,324**	**5,777**	**3,552**	**5,273**	**7,481**
오스트레일리아 Australia		134,357	남(M)	79,614	5,695	4,300	6,717	9,331
			여(F)	54,743	4,414	2,817	4,373	6,281
뉴질랜드 New Zealand		28,806	남(M)	17,061	1,490	1,012	1,303	1,485
			여(F)	11,745	1,180	660	793	1,062
피지 Fiji		3,293	남(M)	1,980	278	90	134	104
			여(F)	1,313	146	54	75	108
키리바시 Kiribati		1,322	남(M)	1,242	71	66	85	160
			여(F)	80	9	3	6	4
투발루 Tuvalu		347	남(M)	313	9	12	17	21
			여(F)	34	0	1	1	2
파푸아뉴기니 Papua New Guinea		312	남(M)	225	36	6	20	20
			여(F)	87	6	4	11	8
바누아투 Vanuatu		221	남(M)	213	22	8	1	42
			여(F)	8	0	0	0	0
팔라우 Palau		181	남(M)	96	1	1	2	8
			여(F)	85	5	7	5	2
통가 Tonga		176	남(M)	135	7	10	8	3
			여(F)	41	2	3	1	3
미이크로네시아 Micronesia		166	남(M)	115	3	2	7	6
			여(F)	51	4	0	1	4
솔로몬군도 Solomon Is.		163	남(M)	121	2	3	3	8
			여(F)	42	4	0	2	2
사모아 Samoa		162	남(M)	118	7	2	14	10
			여(F)	44	2	1	2	4
마샬군도 Marshall Islands		97	남(M)	58	8	5	2	3
			여(F)	39	2	2	2	1
나우루 Nauru		29	남(M)	17	1	1	0	0
			여(F)	12	3	0	1	0
뉴칼레도니아 New Caledonia		4	남(M)	4	0	0	0	4
			여(F)	0	0	0	0	0
미령사모아 American Samoa		1	남(M)	1	0	0	0	0
			여(F)	0	0	0	0	0
아프리카주계 Africa		**45,956**	**계(T)**	**45,956**	**2,540**	**2,983**	**3,483**	**4,264**
			남(M)	**35,611**	**1,845**	**2,214**	**2,763**	**3,362**
			여(F)	**10,345**	**695**	**769**	**720**	**902**
남아프리카공화국 South Africa		10,331	남(M)	6,905	520	492	501	636
			여(F)	3,426	419	382	206	262

Ⅱ. Status of Arrivals and Departures of Non-Korean Nationals continue

02 Arrivals of non-Korean Nationals by Nationality/Region and Month

(Unit : person)

5월 May	6월 Jun	7월 Jul	8월 Aug	9월 Sep	10월 Oct	11월 Nov	12월 Dec
2	0	0	0	1	1	0	0
0	0	0	0	0	0	0	0
0	1	0	0	0	0	0	1
0	0	0	0	0	0	0	0
0	0	0	0	0	0	0	0
0	0	0	0	0	0	0	0
0	0	0	0	0	0	1	0
0	0	0	0	0	0	0	0
17,655	**11,301**	**11,850**	**11,547**	**15,663**	**17,400**	**12,527**	**16,945**
10,704	**6,679**	**7,319**	**7,231**	**9,110**	**10,856**	**7,474**	**9,274**
6,951	**4,622**	**4,531**	**4,316**	**6,553**	**6,544**	**5,053**	**7,671**
8,709	4,974	5,611	5,367	7,116	8,741	5,772	7,281
5,777	3,608	3,482	3,218	5,233	5,352	4,068	6,120
1,550	1,282	1,283	1,437	1,648	1,571	1,333	1,667
999	888	938	897	1,105	998	844	1,381
191	171	136	212	194	195	146	129
98	99	81	154	170	121	89	118
102	157	153	89	83	107	97	72
8	0	8	9	14	6	6	7
6	17	22	33	15	91	50	20
4	0	0	5	9	8	2	2
32	8	8	25	6	30	24	10
12	0	2	10	6	10	11	7
44	5	40	9	6	14	7	15
1	0	4	0	1	2	0	0
6	10	6	6	5	29	9	13
14	7	7	7	4	8	10	9
22	13	18	10	3	19	5	17
4	7	1	0	0	6	8	6
7	9	14	17	18	14	10	8
8	6	3	3	4	12	3	3
19	20	11	12	6	15	11	11
7	4	3	4	0	8	3	5
9	9	16	10	6	8	8	19
10	0	2	5	4	7	4	3
7	3	1	1	3	14	1	10
7	2	0	3	2	4	4	10
0	0	0	3	1	8	1	2
2	1	0	1	1	2	1	0
0	0	0	0	0	0	0	0
0	0	0	0	0	0	0	0
0	1	0	0	0	0	0	0
0	0	0	0	0	0	0	0
4,237	**3,465**	**3,277**	**4,672**	**4,646**	**5,421**	**3,974**	**2,994**
3,307	**2,687**	**2,480**	**3,265**	**3,666**	**4,287**	**3,343**	**2,392**
930	**778**	**797**	**1,407**	**980**	**1,134**	**631**	**602**
639	535	461	711	650	827	528	405
259	201	204	531	273	355	111	223

02 국적·지역 및 월별 외국인 입국자

(단위 : 명)

국적·지역 Nationality/Region \ 월 Month	총계 Grand-Total	성별 Sex	합계 Total	1월 Jan	2월 Feb	3월 Mar	4월 Apr
이 집 트 Egypt	7,600	남(M)	6,592	336	382	591	576
		여(F)	1,008	33	69	53	97
나이지리아 Nigeria	3,598	남(M)	2,914	131	185	247	184
		여(F)	684	29	30	75	34
모 로 코 Morocco	2,455	남(M)	1,606	79	94	106	181
		여(F)	849	34	47	51	86
케 냐 Kenya	2,282	남(M)	1,754	50	84	99	143
		여(F)	528	12	21	38	72
가 나 Ghana	2,145	남(M)	1,872	87	108	152	175
		여(F)	273	7	24	16	18
튀 니 지 Tunisia	1,723	남(M)	1,284	68	90	90	132
		여(F)	439	26	23	41	34
에티오피아 Ethiopia	1,624	남(M)	1,428	81	103	125	118
		여(F)	196	4	13	25	21
탄 자 니 아 Tanzania	1,572	남(M)	1,356	101	92	102	186
		여(F)	216	3	22	21	27
리 비 아 Libya	1,564	남(M)	1,406	77	89	121	128
		여(F)	158	11	12	18	8
알 제 리 Algeria	1,414	남(M)	1,083	46	65	102	75
		여(F)	331	15	18	29	15
수 단 Sudan	1,137	남(M)	1,029	61	80	95	80
		여(F)	108	6	6	12	10
모 리 셔 스 Mauritius	894	남(M)	748	16	32	72	93
		여(F)	146	5	9	3	24
우 간 다 Uganda	883	남(M)	643	21	30	61	65
		여(F)	240	7	8	20	26
카 메 룬 Cameroon	805	남(M)	592	23	39	48	40
		여(F)	213	8	7	18	16
세 네 갈 Senegal	486	남(M)	394	12	14	22	34
		여(F)	92	3	5	5	4
짐 바 브 웨 Zimbabwe	457	남(M)	314	9	12	16	33
		여(F)	143	11	6	8	10
르 완 다 Rwanda	370	남(M)	273	16	16	11	32
		여(F)	97	9	9	6	3
콩고민주공화국 Congo P.R.	351	남(M)	273	5	16	33	32
		여(F)	78	3	9	9	8
코트디부아르 Cote D'Ivoire	344	남(M)	245	4	10	14	25
		여(F)	99	2	3	7	7
모 잠 비 크 Mozambique	342	남(M)	244	7	1	7	48
		여(F)	98	6	0	10	15
앙 골 라 Angola	332	남(M)	238	20	15	16	19
		여(F)	94	11	7	11	5
잠 비 아 Zambia	306	남(M)	203	9	12	13	24
		여(F)	103	6	3	2	5
마다가스카르 Madagascar	268	남(M)	219	0	17	9	22
		여(F)	49	3	1	2	5
라이베리아 Liberia	251	남(M)	178	6	10	6	9
		여(F)	73	0	2	6	7

Ⅱ. Status of Arrivals and Departures of Non-Korean Nationals continue

02 Arrivals of non-Korean Nationals by Nationality/Region and Month

(Unit : person)

5월 May	6월 Jun	7월 Jul	8월 Aug	9월 Sep	10월 Oct	11월 Nov	12월 Dec
636	462	402	520	735	784	604	564
87	64	76	125	128	134	66	76
249	268	211	304	268	343	318	206
50	57	51	91	63	91	69	44
163	110	98	144	156	195	177	103
76	55	55	147	91	86	60	61
90	82	89	116	273	326	243	159
56	51	38	47	80	48	45	20
144	128	173	198	184	264	154	105
26	25	24	36	30	44	20	3
119	72	91	110	157	145	122	88
38	20	28	69	39	62	34	25
116	117	100	165	142	126	152	83
17	14	13	25	20	20	13	11
161	58	83	121	172	109	85	86
28	23	15	23	24	7	15	8
158	108	74	112	69	160	138	172
16	17	12	18	3	19	14	10
125	75	76	96	153	106	113	51
52	13	45	47	23	41	23	10
118	71	44	102	86	136	100	56
11	4	8	27	11	6	5	2
56	62	38	76	86	108	71	38
9	11	20	10	16	22	13	4
43	60	44	54	52	77	86	50
15	39	17	29	15	21	20	23
41	89	31	64	61	68	64	24
17	34	17	15	21	23	27	10
30	67	36	37	43	57	28	14
13	9	12	13	12	13	2	1
38	43	18	40	32	38	24	11
18	23	6	23	11	15	3	9
31	24	28	66	11	18	18	2
10	7	15	18	7	9	2	2
29	9	36	29	15	36	23	10
6	8	8	8	5	8	3	3
25	28	23	22	15	36	31	12
15	9	14	11	7	10	11	3
36	12	32	8	24	27	35	7
12	3	21	1	12	5	13	0
26	50	14	15	23	15	15	10
21	8	1	11	6	2	9	2
12	12	25	14	29	29	13	11
6	8	17	9	22	15	5	5
21	16	36	5	16	26	34	17
5	3	4	8	7	6	5	0
5	16	18	19	15	39	15	20
6	5	6	5	8	6	10	12

02 국적·지역 및 월별 외국인 입국자

(단위 : 명)

국적·지역 Nationality/Region	월 Month	총계 Grand-Total	성별 Sex	합계 Total	1월 Jan	2월 Feb	3월 Mar	4월 Apr
보츠와나 Botswana		217	남(M)	152	1	1	3	15
			여(F)	65	0	1	3	7
콩고 Congo P.R.		205	남(M)	170	7	63	7	5
			여(F)	35	4	4	1	3
나미비아 Namibia		156	남(M)	119	7	5	6	7
			여(F)	37	0	0	1	4
가봉 Gabon		152	남(M)	110	5	10	7	11
			여(F)	42	8	2	1	4
적도기니 Equator-Guinea		123	남(M)	97	3	2	1	71
			여(F)	26	1	0	0	19
토고 Togo		122	남(M)	93	7	6	7	14
			여(F)	29	2	3	1	2
스와질란드 Swaziland		113	남(M)	56	0	3	2	3
			여(F)	57	2	6	1	1
말리 Mali		112	남(M)	92	2	0	11	10
			여(F)	20	0	0	2	4
부르키나파소 Burkinafaso		110	남(M)	92	4	3	3	19
			여(F)	18	0	0	1	8
베냉 Benin		107	남(M)	90	2	1	9	14
			여(F)	17	0	1	2	2
말라위 Malawi		107	남(M)	74	1	5	4	11
			여(F)	33	1	2	2	2
기니 Guinea		96	남(M)	79	0	2	1	3
			여(F)	17	0	0	0	0
감비아 Gambia		93	남(M)	85	2	5	1	7
			여(F)	8	0	0	0	1
부룬디 Burundi		92	남(M)	65	0	4	9	4
			여(F)	27	0	4	2	1
레소토 Lesotho		85	남(M)	33	0	0	1	7
			여(F)	52	0	0	0	3
코모로 Comoros		74	남(M)	41	1	2	4	8
			여(F)	33	1	6	6	7
세이셸 Seychelles		74	남(M)	56	5	0	5	10
			여(F)	18	2	0	0	5
시에라리온 Sierra Leone		72	남(M)	56	4	1	4	3
			여(F)	16	0	0	0	0
니제르 Niger		58	남(M)	49	0	1	0	18
			여(F)	9	1	0	0	5
남수단공화국 Republic of South Sudan		48	남(M)	42	3	5	1	12
			여(F)	6	0	0	0	4
차드 Chad		37	남(M)	36	0	2	5	10
			여(F)	1	0	0	0	1
모리타니 Mauritania		37	남(M)	33	0	0	2	4
			여(F)	4	0	0	1	0
소말리아 Somalia		35	남(M)	22	0	1	3	0
			여(F)	13	0	2	1	0
중앙아프리카공화국 Central Africa		27	남(M)	22	1	0	4	1
			여(F)	5	0	0	1	0

02 Arrivals of non-Korean Nationals by Nationality/Region and Month

(Unit : person)

5월 May	6월 Jun	7월 Jul	8월 Aug	9월 Sep	10월 Oct	11월 Nov	12월 Dec
22	10	20	10	9	39	14	8
9	8	13	5	2	11	1	5
11	4	9	15	19	11	11	8
3	1	3	8	5	1	2	0
14	6	16	5	20	17	11	5
5	3	3	1	7	5	7	1
10	5	16	14	17	5	6	4
2	2	6	8	1	1	5	2
5	0	11	1	0	1	0	2
1	0	3	0	0	0	0	2
5	13	13	6	2	6	10	4
5	8	4	2	1	0	0	1
4	4	7	9	4	13	6	1
5	5	4	7	3	18	5	0
7	6	15	7	16	6	6	6
2	2	4	1	1	4	0	0
16	8	9	4	3	6	13	4
2	1	1	2	1	1	1	0
5	2	18	10	5	9	14	1
2	2	2	0	1	2	3	0
6	3	6	8	8	11	8	3
2	8	3	2	3	3	4	1
6	3	5	4	38	5	5	7
3	0	1	2	7	0	0	4
23	10	11	2	12	2	3	7
2	2	0	0	0	2	1	0
4	9	5	4	5	5	12	4
1	1	4	6	0	3	0	5
3	5	3	1	7	5	1	0
4	15	7	5	4	8	2	4
5	5	1	2	1	6	4	2
1	2	1	2	1	1	2	3
4	2	2	2	8	7	6	5
4	1	0	0	2	2	0	2
5	4	11	4	4	3	4	9
0	1	7	3	0	1	0	4
8	4	2	1	4	4	6	1
1	1	0	0	0	1	0	0
6	5	3	0	2	2	1	2
0	1	0	1	0	0	0	0
4	2	2	0	3	7	1	0
0	0	0	0	0	0	0	0
5	0	0	3	6	12	0	1
2	0	0	0	0	1	0	0
4	1	2	1	1	6	2	1
0	2	1	4	3	0	0	0
4	0	8	0	2	1	1	0
2	0	0	0	2	0	0	0

Ⅱ. 외국인 출·입국자 현황

02 국적·지역 및 월별 외국인 입국자

(단위 : 명)

국적·지역 Nationality/Region \ 월 Month	총계 Grand-Total	성별 Sex	합계 Total	1월 Jan	2월 Feb	3월 Mar	4월 Apr
에리트레아 Eritrea	21	남(M)	19	2	2	2	1
		여(F)	2	0	0	1	0
카보베르데 Capeverde	19	남(M)	16	2	2	0	3
		여(F)	3	0	1	0	0
기니비사우 Guinea Bissau	16	남(M)	10	1	0	2	0
		여(F)	6	0	1	1	0
지부티 Djibouti	9	남(M)	6	0	0	0	0
		여(F)	3	0	0	0	0
상투메프린시페 Saotome-Principe	5	남(M)	3	0	0	0	1
		여(F)	2	0	0	0	0
기타 Others	1,973	계(T)	1,973	92	102	178	219
		남(M)	1,375	69	72	125	157
		여(F)	598	23	30	53	62

Ⅱ. Status of Arrivals and Departures of Non-Korean Nationals

02 Arrivals of non-Korean Nationals by Nationality/Region and Month

(Unit : person)

5월 May	6월 Jun	7월 Jul	8월 Aug	9월 Sep	10월 Oct	11월 Nov	12월 Dec
3	0	0	2	1	2	3	1
0	0	1	0	0	0	0	0
1	1	0	2	1	1	1	2
2	0	0	0	0	0	0	0
0	1	3	0	1	0	2	0
0	0	2	0	1	0	0	1
5	0	0	0	0	0	1	0
1	1	0	1	0	0	0	0
1	0	1	0	0	0	0	0
0	0	0	0	1	1	0	0
274	**176**	**108**	**103**	**163**	**183**	**202**	**173**
173	**127**	**78**	**70**	**122**	**119**	**135**	**128**
101	**49**	**30**	**33**	**41**	**64**	**67**	**45**

II. 외국인 출·입국자 현황

03 국적·지역 및 연령별 외국인 입국자(승무원 제외)

(단위 : 명)

국적·지역 Nationality/Region \ 연령 Age	총계 Grand-Total	성별 Sex	합계 Total	0~4세 years	5~9세	10~14세	15~19세	20~24세	25~29세
총 계 Grand-Total	11,960,087	계(T)	11,960,087	214,792	205,894	194,245	417,511	1,233,662	1,734,605
		남(M)	5,308,601	107,946	101,670	86,155	137,878	406,503	653,789
		여(F)	6,651,486	106,846	104,224	108,090	279,633	827,159	1,080,816
아시아주계 Asia	10,116,254	계(T)	10,116,254	163,562	168,840	156,899	355,811	1,076,935	1,524,455
		남(M)	4,155,664	81,430	82,798	67,681	108,687	324,343	527,720
		여(F)	5,960,590	82,132	86,042	89,218	247,124	752,592	996,735
중 국 China	5,386,356	남(M)	1,981,939	51,718	48,635	30,905	53,467	166,067	280,498
		여(F)	3,404,417	52,481	51,368	40,461	108,549	431,171	643,716
한국계중국인 Korean-Chinese	251,855	남(M)	143,406	36	17	5	24	326	17,734
		여(F)	108,449	42	15	7	19	237	13,142
일 본 Japan	1,822,400	남(M)	837,220	8,651	7,704	9,056	15,219	38,207	50,676
		여(F)	985,180	8,273	8,045	12,258	65,243	139,956	116,173
타 이 완 Taiwan	543,261	남(M)	194,234	4,056	5,497	5,788	6,122	11,896	19,634
		여(F)	349,027	4,102	5,623	7,766	14,341	40,369	51,143
홍 콩 Hongkong	515,460	남(M)	179,998	4,844	6,693	5,311	6,564	13,248	19,468
		여(F)	335,462	4,748	6,444	7,512	17,418	36,780	43,919
필 리 핀 Philippines	171,026	남(M)	96,488	861	1,324	1,848	2,974	9,746	14,455
		여(F)	74,538	985	1,358	2,111	4,145	9,094	12,494
타 이 Thailand	325,220	남(M)	115,974	1,719	3,047	3,800	4,573	10,880	16,762
		여(F)	209,246	1,833	3,350	5,386	9,907	26,016	34,299
말레이시아 Malaysia	206,485	남(M)	87,355	2,411	2,650	3,352	3,909	8,127	12,887
		여(F)	119,130	2,442	2,761	4,336	6,645	15,453	21,063
베 트 남 Vietnam	167,294	남(M)	78,175	605	854	868	1,774	8,440	15,952
		여(F)	89,119	676	845	1,123	4,213	14,910	15,724
인도네시아 Indonesia	120,438	남(M)	66,411	727	1,118	1,463	2,476	8,661	11,080
		여(F)	54,027	705	1,109	2,096	3,212	6,981	7,631
싱 가 포 르 Singapore	147,000	남(M)	65,594	1,421	1,912	2,220	2,779	5,398	7,475
		여(F)	81,406	1,439	1,955	2,984	5,571	11,331	11,117
인 도 India	66,730	남(M)	56,423	739	338	321	454	4,337	9,543
		여(F)	10,307	736	349	233	299	1,030	2,209
몽 골 Mongolia	80,822	남(M)	39,959	1,208	800	564	1,662	4,496	7,013
		여(F)	40,863	1,243	842	671	1,640	3,990	6,608
우즈베키스탄 Uzbekistan	56,840	남(M)	39,263	415	352	250	1,386	6,801	8,189
		여(F)	17,577	453	271	212	634	1,912	2,514
미 얀 마 Myanmar	27,965	남(M)	24,466	31	29	59	430	4,824	6,553
		여(F)	3,499	36	41	78	189	485	641
마 카 오 Macao	33,562	남(M)	10,132	278	427	328	447	1,017	1,947
		여(F)	23,430	281	433	537	1,213	3,573	5,262
카자흐스탄 Kazakhstan	28,277	남(M)	12,580	307	345	327	934	1,557	1,654
		여(F)	15,697	323	302	374	1,289	2,087	1,828
캄 보 디 아 Cambodia	28,236	남(M)	19,112	56	76	97	891	6,420	5,176
		여(F)	9,124	60	69	117	643	2,745	2,220
터 키 Turkey	14,576	남(M)	10,683	58	45	55	189	778	1,450
		여(F)	3,893	56	35	54	248	593	651
스 리 랑 카 Sri Lanka	15,217	남(M)	14,145	19	14	19	116	2,249	3,689
		여(F)	1,072	21	23	21	33	147	194
네 팔 Nepal	17,007	남(M)	14,508	49	25	50	425	3,395	4,507
		여(F)	2,499	45	24	35	111	483	595

Ⅱ. Status of Arrivals and Departures of Non-Korean Nationals

03 Arrivals of non-Korean Nationals by Nationality/Region and Age(Except Crew)

(Unit : person)

30~34세	35~39세	40~44세	45~49세	50~54세	55~59세	60~64세	65~69세	70~74세	75~79세	80세 이상 years&over
1,518,310	1,176,234	1,126,755	1,027,262	1,018,308	841,936	615,085	358,225	167,881	77,376	32,006
665,451	577,456	571,369	509,340	475,127	387,215	300,246	185,358	87,076	39,891	16,131
852,859	598,778	555,386	517,922	543,181	454,721	314,839	172,867	80,805	37,485	15,875
1,313,841	1,000,602	945,753	849,375	840,111	692,328	514,538	293,041	134,064	61,523	24,576
530,003	454,414	442,601	383,539	357,380	294,941	241,184	148,505	67,823	30,728	11,887
783,838	546,188	503,152	465,836	482,731	397,387	273,354	144,536	66,241	30,795	12,689
256,664	196,296	188,540	153,390	152,468	135,616	135,230	75,383	34,223	16,833	6,006
473,878	296,609	261,906	237,661	265,442	231,126	169,193	80,549	36,288	17,308	6,711
20,158	17,839	22,214	20,968	22,022	18,510	3,259	222	60	11	1
13,016	10,430	14,077	17,385	21,099	16,573	2,157	174	42	29	5
70,314	88,128	109,697	111,841	99,338	76,586	63,424	51,115	23,661	9,488	4,115
96,491	81,461	90,249	92,431	88,157	68,166	51,257	37,261	18,174	7,931	3,654
26,428	25,041	21,139	17,627	15,525	13,724	9,928	6,176	3,461	1,526	666
57,823	44,380	32,077	26,093	22,169	17,567	12,646	6,649	3,663	1,875	741
20,468	17,723	17,820	17,497	18,477	13,803	8,784	5,386	2,177	1,200	535
38,266	31,843	35,914	33,570	32,242	21,629	12,931	7,219	2,702	1,511	814
16,282	15,074	10,865	8,429	6,545	4,426	2,110	960	369	146	74
10,359	7,883	5,908	5,895	5,066	4,055	2,691	1,373	648	322	151
19,005	16,673	11,406	9,041	7,117	5,473	3,539	1,736	827	289	87
33,521	25,941	19,117	15,264	12,748	10,472	6,366	3,065	1,284	524	153
11,643	10,148	8,602	6,977	6,024	4,960	2,994	1,633	713	260	65
15,571	11,850	9,743	8,085	8,013	6,296	3,764	1,878	820	319	91
13,333	8,905	6,855	5,676	5,976	5,124	2,341	897	386	141	48
10,215	7,455	7,243	7,509	8,284	6,175	3,006	1,193	393	123	32
10,914	9,173	6,601	5,066	3,683	2,465	1,566	854	363	158	43
6,103	5,562	5,335	4,728	3,983	2,992	1,817	969	536	198	70
7,126	7,082	8,173	6,845	5,915	4,589	2,571	1,367	460	183	78
8,303	7,509	7,897	6,627	6,189	4,921	2,880	1,591	676	286	130
11,662	9,372	7,414	5,008	3,234	2,052	1,196	481	162	92	18
1,698	992	655	522	521	449	353	150	72	22	17
6,859	6,064	4,679	2,784	1,860	989	478	253	168	61	21
6,224	5,446	4,853	3,471	2,607	1,648	795	449	251	92	33
7,784	5,621	3,830	1,830	1,293	925	395	142	35	13	2
2,457	2,220	2,024	1,281	1,343	1,188	725	251	70	14	8
4,787	3,014	1,977	1,313	796	415	130	74	16	15	3
430	379	336	347	230	162	80	43	15	5	2
1,316	762	822	640	711	608	428	264	96	26	15
2,948	1,836	2,004	1,578	1,455	1,120	647	371	111	37	24
1,653	1,426	1,154	892	826	582	459	304	99	52	9
1,555	1,454	1,477	1,287	1,166	1,079	827	460	138	44	7
3,318	1,098	655	465	306	250	180	76	28	13	7
1,149	368	350	352	405	337	189	77	28	10	5
1,996	1,843	1,505	1,120	696	465	266	118	47	30	22
554	348	287	286	225	192	170	116	51	21	6
3,929	2,217	843	390	307	202	92	39	17	1	2
158	118	116	78	68	52	26	9	6	1	1
2,916	1,554	627	322	272	146	113	61	27	13	6
418	187	126	129	116	98	57	44	16	10	5

03 국적·지역 및 연령별 외국인 입국자(승무원 제외)

(단위 : 명)

국적·지역 Nationality/Region \ 연령 Age	총계 Grand-Total	성별 Sex	합계 Total	0~4세 years	5~9세	10~14세	15~19세	20~24세	25~29세
이스라엘 Israel	12,392	남(M)	8,696	73	58	79	85	261	556
		여(F)	3,696	96	79	84	121	294	339
파키스탄 Pakistan	11,950	남(M)	10,585	178	75	55	131	914	1,999
		여(F)	1,365	155	64	30	45	195	324
방글라데시 Bangladesh	10,319	남(M)	9,359	57	35	37	140	1,288	2,060
		여(F)	960	59	34	19	46	147	180
사우디아라비아 Saudiarabia	9,750	남(M)	6,915	237	215	206	296	1,194	1,303
		여(F)	2,835	222	189	170	307	552	458
아랍에미리트연합 U.A.E	9,439	남(M)	5,734	377	260	216	328	903	844
		여(F)	3,705	328	204	197	317	485	472
라오스 Laos	4,472	남(M)	1,983	36	37	55	75	228	337
		여(F)	2,489	34	35	84	195	415	457
키르기스스탄 Kyrgyzstan	5,881	남(M)	3,959	49	40	26	202	856	1,049
		여(F)	1,922	36	26	29	127	309	335
이란 Iran	5,795	남(M)	4,608	27	37	40	69	200	468
		여(F)	1,187	34	21	48	62	102	218
요르단 Jordan	2,875	남(M)	2,618	13	5	12	53	204	402
		여(F)	257	14	12	12	13	42	63
이라크 Iraq	2,407	남(M)	2,095	31	11	7	23	124	259
		여(F)	312	8	7	3	13	23	42
브루나이 Brunei	2,305	남(M)	1,012	31	27	29	49	130	205
		여(F)	1,293	38	28	28	69	276	262
시리아 Syria	1,586	남(M)	1,334	38	19	43	115	108	250
		여(F)	252	50	16	17	40	51	33
쿠웨이트 Kuwait	1,682	남(M)	1,172	15	16	28	27	60	188
		여(F)	510	26	16	27	39	44	78
타지키스탄 Tadjikistan	1,420	남(M)	1,248	5	8	25	55	149	287
		여(F)	172	5	2	8	13	23	27
오만 Oman	1,156	남(M)	899	13	16	25	34	102	159
		여(F)	257	12	9	12	21	40	58
레바논 Lebanon	946	남(M)	736	1	1	3	23	69	88
		여(F)	210	2	2	0	19	54	38
카타르 Qatar	1,068	남(M)	753	16	16	31	53	110	122
		여(F)	315	12	22	14	38	43	46
티모르민주공화국 East-Timor	1,034	남(M)	919	0	1	23	27	254	318
		여(F)	115	1	1	2	1	12	43
예멘공화국 Yemen	757	남(M)	654	11	9	8	13	55	92
		여(F)	103	7	3	6	13	29	13
아프가니스탄 Afghanistan	703	남(M)	616	1	3	12	8	67	138
		여(F)	87	5	3	0	8	16	14
키프로스 Cyprus	329	남(M)	229	4	1	5	7	17	22
		여(F)	100	1	0	2	6	14	10
투르크메니스탄 Turkmenistan	535	남(M)	432	0	3	9	25	70	60
		여(F)	103	1	4	2	15	31	10
바레인 Bahrain	497	남(M)	360	4	1	3	22	60	62
		여(F)	137	4	3	2	18	27	16
팔레스타인 Palestine	356	남(M)	301	2	1	17	3	20	52
		여(F)	55	1	0	1	3	5	13

03 Arrivals of non-Korean Nationals by Nationality/Region and Age(Except Crew)

(Unit : person)

30~34세	35~39세	40~44세	45~49세	50~54세	55~59세	60~64세	65~69세	70~74세	75~79세	80세 이상 years&over
866	1,162	1,129	898	846	831	791	603	290	128	40
280	228	199	204	264	317	427	476	182	87	19
2,355	1,758	1,266	804	488	321	148	62	23	4	4
180	123	67	37	43	47	25	23	3	3	1
2,011	1,350	807	616	438	322	120	54	17	6	1
145	78	64	56	54	41	19	13	5	0	0
955	662	518	490	381	317	79	35	15	9	3
270	134	117	132	151	97	26	7	3	0	0
828	637	489	373	185	129	77	42	24	11	11
437	354	282	220	150	124	69	36	20	7	3
222	239	168	185	184	136	58	13	7	2	1
337	254	178	177	145	105	32	23	9	6	3
716	416	242	124	104	78	36	17	3	1	0
244	206	167	111	109	119	59	27	14	4	0
906	800	636	617	375	253	102	50	16	10	2
250	149	102	68	59	28	33	7	5	0	1
404	427	433	267	207	120	46	14	10	1	0
22	18	20	12	9	13	2	3	2	0	0
317	359	345	252	150	149	53	12	3	0	0
43	45	28	24	24	31	19	1	1	0	0
149	104	75	50	66	47	29	15	3	1	2
165	95	63	67	72	72	35	12	6	3	2
270	182	124	84	55	35	10	1	0	0	0
15	14	2	4	4	2	2	1	1	0	0
177	174	156	113	104	64	29	16	4	1	0
74	64	36	34	32	23	11	4	1	1	0
305	175	107	67	32	18	12	2	1	0	0
33	18	16	11	4	9	2	0	1	0	0
142	149	115	63	57	15	8	0	1	0	0
35	12	20	18	13	6	1	0	0	0	0
106	126	103	75	58	51	22	8	2	0	0
32	19	12	10	8	8	4	0	0	2	0
80	86	67	66	55	27	20	2	2	0	0
34	22	21	19	16	18	4	4	2	0	0
122	80	48	27	13	3	1	2	0	0	0
20	7	17	6	3	2	0	0	0	0	0
138	143	69	52	29	23	9	1	1	1	0
12	10	2	3	0	1	1	3	0	0	0
114	78	96	43	32	12	10	2	0	0	0
8	10	7	8	4	4	0	0	0	0	0
25	37	21	15	36	20	9	6	3	1	0
11	13	10	7	15	6	2	2	1	0	0
83	64	49	30	17	13	7	1	1	0	0
11	13	7	4	3	1	0	1	0	0	0
42	45	28	32	23	20	12	4	1	1	0
14	7	6	9	15	11	3	1	1	0	0
50	42	38	27	23	18	6	1	1	0	0
4	5	9	6	3	4	0	1	0	0	0

03 국적·지역 및 연령별 외국인 입국자(승무원 제외)

(단위 : 명)

국적·지역 Nationality/Region \ 연령 Age	총계 Grand-Total	성별 Sex	합계 Total	0~4세 years	5~9세	10~14세	15~19세	20~24세	25~29세
부탄 Bhutan	336	남(M)	246	1	0	1	3	16	28
		여(F)	90	1	0	0	5	12	30
몰디브 Maldives	218	남(M)	128	0	0	0	2	13	30
		여(F)	90	0	0	49	5	8	9
홍콩거주난민 Hongkong Id.	19	남(M)	8	1	1	0	4	1	0
		여(F)	11	0	0	0	3	0	4
북아메리카주계 North America	**946,699**	**계(T)**	**946,699**	**31,946**	**21,694**	**21,471**	**34,309**	**79,208**	**103,947**
		남(M)	**563,438**	**16,704**	**11,090**	**10,712**	**17,678**	**42,965**	**60,624**
		여(F)	**383,261**	**15,242**	**10,604**	**10,759**	**16,631**	**36,243**	**43,323**
미국 United States	809,018	남(M)	490,185	14,991	9,883	9,397	15,565	37,140	52,287
		여(F)	318,833	13,558	9,500	9,385	14,226	29,214	35,316
캐나다 Canada	137,681	남(M)	73,253	1,713	1,207	1,315	2,113	5,825	8,337
		여(F)	64,428	1,684	1,104	1,374	2,405	7,029	8,007
남아메리카주계 South America	**47,941**	**계(T)**	**47,941**	**514**	**392**	**685**	**1,783**	**6,138**	**7,553**
		남(M)	**30,692**	**269**	**213**	**343**	**806**	**3,165**	**4,608**
		여(F)	**17,249**	**245**	**179**	**342**	**977**	**2,973**	**2,945**
브라질 Brazil	13,137	남(M)	8,581	102	82	87	220	918	1,356
		여(F)	4,556	115	51	90	264	749	722
멕시코 Mexico	12,234	남(M)	7,897	48	34	96	170	1,042	1,256
		여(F)	4,337	46	39	108	264	985	699
콜롬비아 Colombia	3,714	남(M)	2,220	17	11	29	85	226	346
		여(F)	1,494	8	3	25	93	277	274
페루 Peru	2,435	남(M)	1,474	17	3	11	27	146	182
		여(F)	961	8	14	21	56	154	171
아르헨티나 Argentina	3,337	남(M)	2,199	15	13	41	61	132	311
		여(F)	1,138	23	17	30	37	123	190
칠레 Chile	3,157	남(M)	2,206	20	5	18	39	139	292
		여(F)	951	18	12	8	50	119	209
온두라스 Honduras	429	남(M)	249	4	6	1	4	9	33
		여(F)	180	2	3	3	9	20	22
베네수엘라 Venezuela	1,623	남(M)	1,035	11	8	10	35	114	109
		여(F)	588	5	7	6	32	127	87
에콰도르 Ecuador	1,423	남(M)	836	4	2	12	35	81	155
		여(F)	587	4	4	13	45	97	121
과테말라 Guatemala	737	남(M)	475	4	4	6	13	62	81
		여(F)	262	2	0	6	17	29	59
파나마 Panama	762	남(M)	440	3	3	13	24	44	62
		여(F)	322	3	0	6	37	43	36
코스타리카 Costarica	701	남(M)	399	1	4	1	13	37	62
		여(F)	302	2	4	6	7	39	59
도미니카공화국 Dominican Rep.	652	남(M)	454	3	0	0	10	45	88
		여(F)	198	2	0	1	9	31	35
자메이카 Jamaica	333	남(M)	174	0	0	2	5	19	23
		여(F)	159	0	0	0	3	25	27
볼리비아 Bolivia	468	남(M)	264	7	16	3	13	16	24
		여(F)	204	0	5	8	8	24	30
엘살바도르 Elsalvador	381	남(M)	232	1	2	1	7	23	42
		여(F)	149	1	7	0	8	20	30

03 Arrivals of non-Korean Nationals by Nationality/Region and Age(Except Crew)

(Unit : person)

30~34세	35~39세	40~44세	45~49세	50~54세	55~59세	60~64세	65~69세	70~74세	75~79세	80세 이상 years&over
43	48	34	36	24	8	3	1	0	0	0
15	14	5	5	3	0	0	0	0	0	0
21	18	20	12	7	1	4	0	0	0	0
10	5	1	3	0	0	0	0	0	0	0
1	0	0	0	0	0	0	0	0	0	0
0	0	0	2	0	1	1	0	0	0	0
94,081	**75,329**	**84,581**	**85,537**	**93,021**	**84,711**	**58,719**	**40,185**	**21,976**	**10,661**	**5,323**
60,674	**50,242**	**56,660**	**56,079**	**56,129**	**48,121**	**32,491**	**21,861**	**12,294**	**6,133**	**2,981**
33,407	**25,087**	**27,921**	**29,458**	**36,892**	**36,590**	**26,228**	**18,324**	**9,682**	**4,528**	**2,342**
52,342	43,340	49,283	49,606	49,427	41,515	28,049	18,642	10,682	5,420	2,616
27,611	20,938	23,398	23,934	29,315	30,023	21,966	15,791	8,572	4,027	2,059
8,332	6,902	7,377	6,473	6,702	6,606	4,442	3,219	1,612	713	365
5,796	4,149	4,523	5,524	7,577	6,567	4,262	2,533	1,110	501	283
7,142	**5,646**	**4,630**	**3,847**	**3,354**	**2,595**	**1,857**	**983**	**489**	**230**	**103**
4,813	**4,109**	**3,410**	**2,827**	**2,271**	**1,643**	**1,160**	**591**	**278**	**124**	**62**
2,329	**1,537**	**1,220**	**1,020**	**1,083**	**952**	**697**	**392**	**211**	**106**	**41**
1,307	1,165	974	708	602	416	332	175	74	44	19
570	423	320	234	255	262	239	134	72	39	17
1,338	1,033	864	666	503	384	242	126	62	24	9
557	321	285	237	253	242	153	88	30	22	8
396	272	230	188	156	124	83	30	11	6	10
235	148	105	82	91	77	35	24	11	6	0
175	211	198	161	154	87	62	28	8	4	0
139	100	75	77	68	30	24	14	9	1	0
324	299	238	247	130	134	103	82	48	11	10
151	110	70	62	81	73	71	40	35	16	9
353	296	284	199	180	155	125	47	29	19	6
132	76	82	48	49	38	45	30	18	15	2
42	28	31	37	24	14	9	4	3	0	0
22	25	17	24	9	8	6	4	3	3	0
187	160	115	82	83	62	35	11	6	6	1
73	75	54	29	37	24	19	10	3	0	0
127	127	80	76	60	26	21	26	4	0	0
98	40	34	31	36	34	16	6	7	1	0
73	66	42	45	36	25	12	1	4	1	0
33	25	13	19	20	15	14	5	0	1	4
58	48	51	30	50	22	22	7	3	0	0
34	20	22	35	26	43	8	4	5	0	0
56	47	33	43	36	30	16	12	6	2	0
35	24	22	22	31	22	11	13	5	0	0
73	44	59	53	33	20	16	5	4	0	1
25	21	16	17	10	16	11	3	0	0	1
31	35	17	17	8	8	6	3	0	0	0
39	19	8	11	9	6	7	3	2	0	0
29	38	25	21	23	31	11	5	2	0	0
40	24	11	10	17	15	8	3	1	0	0
25	33	24	22	18	9	18	3	2	0	2
22	6	25	11	8	5	3	2	0	1	0

03 국적·지역 및 연령별 외국인 입국자(승무원 제외)

(단위 : 명)

국적·지역 Nationality/Region \ 연령 Age	총계 Grand-Total	성별 Sex	합계 Total	0~4세 years	5~9세	10~14세	15~19세	20~24세	25~29세
파라과이 Paraguay	514	남(M)	296	0	3	2	9	18	39
		여(F)	218	1	1	1	13	32	45
트리니다드토바고 Trinidad-Tobago	228	남(M)	136	0	4	2	1	8	21
		여(F)	92	0	0	2	3	14	18
우루과이 Uruguay	447	남(M)	310	3	3	1	21	23	45
		여(F)	137	0	1	4	9	20	32
니카라과 Nicaragua	192	남(M)	128	2	0	2	1	17	17
		여(F)	64	0	0	0	3	7	15
쿠바 Cuba	233	남(M)	163	0	0	1	6	17	22
		여(F)	70	0	0	1	3	11	13
가이아나 Guyana	48	남(M)	35	0	0	0	0	3	2
		여(F)	13	0	0	1	0	1	1
세인트빈센트그레나딘 St. Vincent	16	남(M)	11	0	0	0	0	0	1
		여(F)	5	0	0	0	0	0	3
세인트크리스토퍼네비스 St. Kitts-Nevis	180	남(M)	134	1	5	1	1	2	4
		여(F)	46	2	3	1	3	2	9
아이티 Haiti	139	남(M)	83	6	2	2	1	4	11
		여(F)	56	3	2	0	1	6	13
도미니카연방 Dominica	56	남(M)	50	0	0	1	0	0	4
		여(F)	6	0	0	1	0	2	0
바하마 Bahamas	98	남(M)	47	0	0	0	0	5	4
		여(F)	51	0	0	0	0	2	11
바베이도스 Barbados	70	남(M)	50	0	0	0	1	11	3
		여(F)	20	0	0	0	2	1	1
앤티카바부다 Antigua-Barbuda	36	남(M)	23	0	0	0	1	2	4
		여(F)	13	0	5	0	0	0	4
벨리즈 Belize	74	남(M)	37	0	1	0	1	1	3
		여(F)	37	0	1	0	1	5	6
세인트루시아 St. Lucia	19	남(M)	8	0	1	0	0	0	2
		여(F)	11	0	0	0	0	4	2
수리남 Surinam	56	남(M)	39	0	1	0	2	1	1
		여(F)	17	0	0	0	0	3	0
그레나다 Grenada	9	남(M)	5	0	0	0	0	0	2
		여(F)	4	0	0	0	0	1	1
미국인근섬 United States Minor O.	2	남(M)	2	0	0	0	0	0	1
		여(F)	0	0	0	0	0	0	0
푸에르토리코 Puerto Rico	1	남(M)	0	0	0	0	0	0	0
		여(F)	1	0	0	0	0	0	0
유럽주계 Europe	**650,797**	**계(T)**	**650,797**	**11,638**	**10,375**	**10,635**	**18,472**	**56,374**	**77,900**
		남(M)	**439,678**	**5,954**	**5,229**	**5,177**	**7,445**	**28,391**	**48,596**
		여(F)	**211,119**	**5,684**	**5,146**	**5,458**	**11,027**	**27,983**	**29,304**
러시아(연방) Russia	141,093	남(M)	75,257	1,982	2,016	1,852	1,702	4,732	9,472
		여(F)	65,836	2,015	1,956	2,254	3,193	6,993	8,927
한국계러시아인 Korean-Russian	280	남(M)	101	0	0	3	0	1	3
		여(F)	179	0	1	0	2	4	7
영국 United Kingdom	109,066	남(M)	75,326	999	768	653	1,122	3,970	7,462
		여(F)	33,740	860	800	776	1,384	3,484	4,455
독일 Germany	91,031	남(M)	68,766	657	490	489	1,046	3,787	6,292
		여(F)	22,265	650	437	433	1,327	3,159	2,996

03 Arrivals of non-Korean Nationals by Nationality/Region and Age(Except Crew)

(Unit : person)

30~34세	35~39세	40~44세	45~49세	50~54세	55~59세	60~64세	65~69세	70~74세	75~79세	80세 이상 years&over
43	43	25	42	32	25	10	1	2	2	0
34	14	11	18	19	15	5	5	3	1	0
22	17	17	14	12	7	5	3	3	0	0
13	15	5	8	9	4	0	1	0	0	0
43	32	26	41	33	19	9	4	3	3	1
15	9	8	11	14	3	6	2	3	0	0
24	13	14	8	18	5	2	3	1	1	0
10	5	6	2	7	4	3	0	2	0	0
21	15	11	21	24	9	12	4	0	0	0
10	4	5	10	8	3	1	0	1	0	0
5	11	2	6	1	4	0	0	0	1	0
3	0	2	2	1	0	1	0	1	0	0
2	3	0	2	1	1	1	0	0	0	0
1	0	1	0	0	0	0	0	0	0	0
11	20	29	40	9	7	0	3	0	0	1
8	9	3	3	1	0	2	0	0	0	0
15	13	1	10	6	9	3	0	0	0	0
7	6	5	4	5	2	2	0	0	0	0
10	7	5	20	2	1	0	0	0	0	0
0	1	2	0	0	0	0	0	0	0	0
7	7	2	9	5	4	0	1	1	0	2
4	5	2	9	8	7	2	1	0	0	0
2	6	2	6	16	0	3	0	0	0	0
6	3	0	2	2	3	0	0	0	0	0
4	5	2	2	1	1	1	0	0	0	0
1	0	1	0	1	1	0	0	0	0	0
5	9	2	3	4	2	1	4	1	0	0
8	4	9	0	1	0	2	0	0	0	0
0	1	1	0	2	0	0	0	1	0	0
2	3	0	0	0	0	0	0	0	0	0
5	5	5	7	7	2	0	3	0	0	0
0	2	0	2	7	0	3	0	0	0	0
0	0	1	0	2	0	0	0	0	0	0
2	0	0	0	0	0	0	0	0	0	0
0	0	0	1	0	0	0	0	0	0	0
0	0	0	0	0	0	0	0	0	0	0
0	0	0	0	0	0	0	0	0	0	0
0	0	1	0	0	0	0	0	0	0	0
80,459	**74,781**	**71,988**	**70,241**	**64,232**	**47,417**	**29,545**	**16,054**	**6,926**	**2,767**	**993**
55,424	**55,063**	**55,104**	**54,780**	**48,314**	**33,900**	**19,656**	**10,077**	**4,255**	**1,677**	**636**
25,035	**19,718**	**16,884**	**15,461**	**15,918**	**13,517**	**9,889**	**5,977**	**2,671**	**1,090**	**357**
9,987	9,536	8,659	7,885	7,600	4,874	3,028	1,332	394	163	43
8,292	7,262	5,945	4,760	5,051	4,273	2,989	1,319	374	185	48
24	9	12	13	16	9	10	1	0	0	0
11	26	27	16	25	20	31	7	2	0	0
8,449	7,901	8,599	9,034	9,487	7,379	4,561	2,866	1,273	567	236
3,581	2,626	2,382	2,468	3,030	2,904	2,070	1,618	779	372	151
8,081	7,957	8,491	11,513	9,026	5,445	2,999	1,248	820	343	82
2,571	1,730	1,398	1,694	1,577	1,301	1,357	911	532	158	34

03 국적·지역 및 연령별 외국인 입국자(승무원 제외)

(단위 : 명)

국적·지역 Nationality/Region \ 연령 Age	총계 Grand-Total	성별 Sex	합계 Total	0~4세 years	5~9세	10~14세	15~19세	20~24세	25~29세
프 랑 스 France	77,799	남(M)	52,476	913	783	796	1,119	4,234	6,201
		여(F)	25,323	824	749	659	1,766	4,425	3,457
이 탈 리 아 Italy	30,326	남(M)	24,046	120	130	98	207	1,024	2,137
		여(F)	6,280	105	100	100	249	775	860
네 덜 란 드 Netherlands	24,052	남(M)	18,032	183	142	169	312	1,360	1,661
		여(F)	6,020	145	162	135	392	941	781
우 크 라 이 나 Ukraine	9,398	남(M)	7,184	42	21	32	168	860	1,274
		여(F)	2,214	39	31	47	230	502	432
스 페 인 Spain	17,948	남(M)	12,332	107	66	136	145	800	1,529
		여(F)	5,616	127	67	78	188	737	924
노 르 웨 이 Norway	18,507	남(M)	14,197	206	179	157	151	718	1,545
		여(F)	4,310	153	184	200	273	544	406
스 웨 덴 Sweden	16,152	남(M)	11,060	121	110	134	194	1,021	1,128
		여(F)	5,092	146	130	131	310	893	631
폴 란 드 Poland	9,918	남(M)	6,993	30	22	46	74	491	1,068
		여(F)	2,925	31	16	29	128	572	589
스 위 스 Switzerland	13,159	남(M)	9,286	130	87	61	183	731	1,057
		여(F)	3,873	98	120	105	221	592	481
루 마 니 아 Rumania	5,470	남(M)	3,958	16	9	12	33	199	587
		여(F)	1,512	38	17	17	53	207	324
덴 마 크 Denmark	10,458	남(M)	7,933	67	61	78	128	498	628
		여(F)	2,525	79	67	86	173	390	292
핀 란 드 Finland	8,677	남(M)	5,921	46	42	40	81	451	550
		여(F)	2,756	43	24	42	132	634	378
벨 기 에 Belgium	9,409	남(M)	6,805	56	61	75	132	440	684
		여(F)	2,604	60	51	70	131	370	304
체 코 Czech	7,107	남(M)	4,518	57	51	60	72	328	633
		여(F)	2,589	49	48	48	93	352	442
오 스 트 리 아 Austria	8,473	남(M)	6,344	31	23	36	61	493	686
		여(F)	2,129	28	27	30	114	398	308
그 리 스 Greece	5,677	남(M)	4,800	33	14	14	71	218	461
		여(F)	877	28	32	18	27	67	165
포 르 투 갈 Portugal	7,675	남(M)	3,760	27	49	83	87	216	414
		여(F)	3,915	11	50	71	202	450	521
아 일 랜 드 Ireland	6,668	남(M)	4,773	62	20	23	26	334	750
		여(F)	1,895	54	13	25	48	253	390
불 가 리 아 Bulgaria	2,609	남(M)	1,856	3	9	4	15	97	265
		여(F)	753	8	5	8	32	81	111
크 로 아 티 아 Croatia	2,983	남(M)	2,606	2	10	5	48	157	274
		여(F)	377	4	11	8	11	68	50
헝 가 리 Hungary	2,972	남(M)	1,937	8	22	27	44	175	257
		여(F)	1,035	8	10	21	65	174	197
슬 로 바 크 Slovak	2,493	남(M)	1,673	10	9	11	27	143	320
		여(F)	820	12	6	10	22	107	179
세 르 비 아 Republic of Serbia	1,158	남(M)	803	6	1	11	29	83	140
		여(F)	355	13	2	10	22	65	75
리 투 아 니 아 Lithuania	1,538	남(M)	990	2	0	10	20	141	165
		여(F)	548	0	2	1	41	168	107

Ⅱ. Status of Arrivals and Departures of Non-Korean Nationals continue

03 Arrivals of non-Korean Nationals by Nationality/Region and Age(Except Crew)

(Unit : person)

30~34세	35~39세	40~44세	45~49세	50~54세	55~59세	60~64세	65~69세	70~74세	75~79세	80세 이상 years&over
6,934	6,755	7,069	5,759	4,737	3,510	2,000	1,027	390	162	87
2,844	2,047	1,848	1,715	1,558	1,374	978	623	286	121	49
3,084	3,710	3,849	3,448	2,706	1,809	879	542	225	61	17
909	676	683	577	513	334	179	114	63	30	13
1,724	1,976	2,333	2,719	2,322	1,529	886	461	171	52	32
620	462	497	454	432	391	261	194	98	45	10
1,162	940	767	669	682	352	138	60	9	7	1
282	184	142	92	86	82	42	17	2	2	2
1,979	2,190	1,901	1,295	917	597	332	218	81	25	14
858	738	581	355	352	250	193	100	51	14	3
1,575	1,561	1,733	1,859	1,697	1,512	821	336	109	24	14
296	312	369	464	382	338	206	94	64	20	5
1,173	1,276	1,417	1,393	1,179	906	543	276	130	42	17
513	379	414	369	377	316	204	172	78	20	9
1,335	1,146	828	574	447	480	290	125	30	6	1
516	295	176	128	137	124	112	47	18	6	1
998	988	1,019	1,063	1,143	797	510	296	146	52	25
303	236	285	307	384	269	216	149	80	20	7
647	673	512	519	324	261	119	29	11	6	1
271	199	102	118	57	48	35	20	4	2	0
649	763	1,281	1,306	1,068	749	359	207	69	19	3
228	204	228	212	202	161	87	72	26	14	4
709	819	895	745	649	479	257	110	31	15	2
243	231	174	226	228	204	115	53	20	7	2
750	783	881	1,004	816	551	287	159	81	34	11
251	220	250	231	202	150	157	83	52	14	8
726	786	567	345	332	232	176	102	40	8	3
353	309	186	169	148	139	139	89	22	2	1
832	827	841	842	635	512	257	132	93	20	23
196	164	145	172	190	138	110	56	34	17	2
708	853	524	501	527	390	291	147	33	13	2
130	106	88	65	69	37	23	15	5	1	1
520	591	447	383	366	275	181	77	28	12	4
540	411	345	378	411	273	139	84	19	8	2
794	667	583	517	380	284	158	104	38	22	11
297	183	141	131	111	96	65	50	25	9	4
269	295	238	192	209	175	67	11	1	4	2
140	87	82	49	69	40	30	6	2	3	0
349	372	422	285	280	238	125	35	1	2	1
49	56	36	13	23	23	18	4	2	1	0
359	333	258	157	130	59	72	24	10	1	1
120	132	93	62	55	40	25	23	7	3	0
321	313	183	92	75	83	51	25	6	3	1
154	113	52	27	42	54	27	8	4	2	1
150	118	90	60	53	20	30	11	0	0	1
67	38	19	15	6	11	4	6	1	1	0
168	131	91	88	90	47	23	12	2	0	0
75	40	27	29	31	11	12	4	0	0	0

03 국적·지역 및 연령별 외국인 입국자(승무원 제외)

(단위 : 명)

국적·지역 Nationality/Region \ 연령 Age	총계 Grand-Total	성별 Sex	합계 Total	0~4세 years	5~9세	10~14세	15~19세	20~24세	25~29세
라 트 비 아 Latvia	1,253	남(M)	932	6	8	1	12	120	146
		여(F)	321	6	3	3	20	69	70
벨 로 루 시 Belarus	1,204	남(M)	672	8	2	15	13	73	126
		여(F)	532	6	13	9	54	116	106
몬 테 네 그 로 Montenegro	493	남(M)	456	0	0	0	2	50	86
		여(F)	37	0	0	0	14	8	7
에 스 토 니 아 Estonia	948	남(M)	590	3	4	9	18	77	89
		여(F)	358	6	2	6	25	86	57
슬 로 베 니 아 Slovenia	950	남(M)	667	2	1	4	10	62	83
		여(F)	283	3	0	4	14	44	51
아제르바이잔 Azerbaijan	858	남(M)	598	3	3	16	25	88	102
		여(F)	260	10	1	8	11	61	54
그 루 지 야 Georgia	488	남(M)	394	0	1	1	14	62	70
		여(F)	94	0	0	0	6	27	18
룩 셈 부 르 크 Luxembourg	476	남(M)	307	4	2	5	16	24	27
		여(F)	169	4	1	4	14	27	31
아 이 슬 란 드 Iceland	466	남(M)	341	3	2	2	5	19	36
		여(F)	125	4	3	3	5	21	18
아 르 메 니 아 Armenia	338	남(M)	193	5	4	3	10	14	32
		여(F)	145	12	1	2	3	20	23
마 케 도 니 아 Macedonia	0	남(M)	0	0	0	0	0	0	0
		여(F)	0	0	0	0	0	0	0
몰 타 Malta	249	남(M)	176	0	4	1	8	15	16
		여(F)	73	2	0	0	4	16	9
몰 도 바 Moldova	240	남(M)	104	0	1	3	3	15	13
		여(F)	136	0	3	4	14	24	31
알 바 니 아 Albania	263	남(M)	168	3	0	0	5	38	59
		여(F)	95	0	0	1	3	31	25
유고슬라비아 Yugoslavia	252	남(M)	176	1	0	0	2	21	32
		여(F)	76	0	1	0	5	18	14
리히텐슈타인 Liechtenstein	66	남(M)	63	0	1	0	1	4	27
		여(F)	3	2	0	0	0	1	0
영국보호민 British Protected Person	50	남(M)	30	0	0	0	0	0	3
		여(F)	20	0	0	0	1	2	0
코 소 보 Republic of Kosovo	35	남(M)	21	0	0	0	0	1	2
		여(F)	14	0	0	0	1	7	1
안 도 라 Andorra	32	남(M)	20	0	1	2	4	2	2
		여(F)	12	0	0	2	3	0	0
모 나 코 Monaco	17	남(M)	15	0	0	0	0	4	2
		여(F)	2	1	0	0	0	0	0
교 황 청 Holysee	15	남(M)	15	0	0	0	0	0	0
		여(F)	0	0	0	0	0	0	0
영국 외지민 British National Overseas	0	남(M)	0	0	0	0	0	0	0
		여(F)	0	0	0	0	0	0	0
산 마 리 노 Sanmarino	7	남(M)	6	0	0	0	0	0	0
		여(F)	1	0	0	0	1	0	0
세 르 비 아 몬 테 노 그 로 Serbia and Montenegro	1	남(M)	1	0	0	0	0	0	0
		여(F)	0	0	0	0	0	0	0

03 Arrivals of non-Korean Nationals by Nationality/Region and Age(Except Crew)

(Unit : person)

30~34세	35~39세	40~44세	45~49세	50~54세	55~59세	60~64세	65~69세	70~74세	75~79세	80세 이상 years&over
172	131	89	77	84	57	23	5	1	0	0
40	40	14	20	12	8	9	2	1	4	0
126	90	71	37	32	35	24	15	3	1	1
64	48	42	16	31	10	15	1	0	1	0
84	55	45	44	40	26	21	3	0	0	0
6	1	0	1	0	0	0	0	0	0	0
113	76	66	52	24	25	17	14	2	1	0
24	54	30	15	27	9	10	5	1	1	0
94	101	68	75	68	49	28	16	5	1	0
53	19	10	26	20	19	9	3	7	1	0
103	78	69	39	34	21	11	4	1	1	0
32	26	14	15	13	9	3	3	0	0	0
64	74	39	28	18	7	10	4	1	1	0
11	10	4	13	4	1	0	0	0	0	0
39	28	23	41	35	25	18	9	7	4	0
15	4	14	9	22	6	5	5	7	1	0
30	45	48	40	31	41	21	13	3	2	0
9	9	11	14	4	8	6	6	1	3	0
50	21	9	11	11	15	6	1	1	0	0
12	5	6	13	20	19	2	5	0	2	0
0	0	0	0	0	0	0	0	0	0	0
0	0	0	0	0	0	0	0	0	0	0
15	23	21	25	15	18	11	4	0	0	0
6	11	3	7	5	7	0	2	1	0	0
17	4	17	9	4	5	5	6	1	1	0
22	12	7	3	4	10	1	0	1	0	0
13	15	10	9	5	6	3	1	1	0	0
14	5	5	5	2	1	2	0	1	0	0
36	36	24	15	5	2	2	0	0	0	0
13	6	6	5	2	2	3	1	0	0	0
3	9	7	4	6	0	1	0	0	0	0
0	0	0	0	0	0	0	0	0	0	0
1	6	0	0	1	7	1	7	2	2	0
2	2	1	0	3	2	0	6	1	0	0
6	0	3	5	1	2	1	0	0	0	0
1	0	1	1	1	1	0	0	0	0	0
0	0	2	4	1	1	1	0	0	0	0
0	0	1	2	0	4	0	0	0	0	0
1	1	1	0	3	2	1	0	0	0	0
1	0	0	0	0	0	0	0	0	0	0
1	0	1	4	0	1	1	2	5	0	0
0	0	0	0	0	0	0	0	0	0	0
0	0	0	0	0	0	0	0	0	0	0
0	0	0	0	0	0	0	0	0	0	0
0	0	1	1	3	1	0	0	0	0	0
0	0	0	0	0	0	0	0	0	0	0
0	1	0	0	0	0	0	0	0	0	0
0	0	0	0	0	0	0	0	0	0	0

03 국적·지역 및 연령별 외국인 입국자(승무원 제외)

(단위 : 명)

국적·지역 Nationality/Region \ 연령 Age	총계 Grand-Total	성별 Sex	합계 Total	0~4세 years	5~9세	10~14세	15~19세	20~24세	25~29세
		계(T)	157,018	6,596	4,257	4,196	6,252	11,094	13,961
오세아니아주계 Oceania	157,018	남(M)	88,694	3,326	2,167	2,042	2,783	5,392	7,828
		여(F)	68,324	3,270	2,090	2,154	3,469	5,702	6,133
오스트레일리아 Australia	124,866	남(M)	70,123	2,735	1,770	1,686	2,195	3,972	5,793
		여(F)	54,743	2,659	1,719	1,705	2,825	4,413	4,730
뉴 질 랜 드 New Zealand	27,201	남(M)	15,456	549	342	327	495	1,173	1,581
		여(F)	11,745	569	316	416	573	1,156	1,171
피 지 Fiji	3,258	남(M)	1,945	35	48	24	64	138	269
		여(F)	1,313	40	46	21	45	74	168
키 리 바 시 Kiribati	348	남(M)	268	0	0	0	2	22	52
		여(F)	80	0	2	0	1	6	14
투 발 루 Tuvalu	112	남(M)	78	0	2	0	3	12	19
		여(F)	34	1	1	0	3	3	5
파푸아뉴기니 Papua New Guinea	283	남(M)	196	3	2	2	1	2	14
		여(F)	87	0	1	2	4	6	9
바 누 아 투 Vanuatu	137	남(M)	129	0	0	0	4	33	30
		여(F)	8	0	0	0	0	2	1
팔 라 우 Palau	159	남(M)	74	2	1	0	5	6	7
		여(F)	85	1	1	3	3	8	6
통 가 Tonga	125	남(M)	84	0	0	0	7	5	15
		여(F)	41	0	0	0	2	7	2
미이크로네시아 Micronesia	146	남(M)	95	2	1	0	2	6	6
		여(F)	51	0	2	4	5	9	7
솔 로 몬 군 도 Solomon Is.	151	남(M)	109	0	0	2	2	3	25
		여(F)	42	0	2	0	2	3	8
사 모 아 Samoa	112	남(M)	68	0	0	0	2	13	13
		여(F)	44	0	0	0	6	10	7
마 샬 군 도 Marshall Islands	94	남(M)	55	0	1	1	1	5	2
		여(F)	39	0	0	3	0	4	4
나 우 루 Nauru	26	남(M)	14	0	0	0	0	2	2
		여(F)	12	0	0	0	0	1	1
		계(T)	39,581	531	329	353	876	3,874	6,700
아프리카주계 Africa	39,581	남(M)	29,236	259	168	196	477	2,229	4,353
		여(F)	10,345	272	161	157	399	1,645	2,347
남아프리카공화국 South Africa	8,307	남(M)	4,881	22	23	41	62	398	825
		여(F)	3,426	28	38	26	85	581	1,014
이 집 트 Egypt	6,837	남(M)	5,829	87	39	53	107	526	967
		여(F)	1,008	84	30	36	44	163	207
나 이 지 리 아 Nigeria	3,580	남(M)	2,896	37	29	17	46	99	287
		여(F)	684	41	26	16	23	48	88
모 로 코 Morocco	2,155	남(M)	1,306	8	7	6	52	242	247
		여(F)	849	4	1	13	68	261	234
케 냐 Kenya	1,537	남(M)	1,009	4	0	8	19	105	175
		여(F)	528	2	7	6	16	68	89
가 나 Ghana	1,964	남(M)	1,691	7	1	5	6	50	179
		여(F)	273	3	1	1	10	25	40
튀 니 지 Tunisia	1,294	남(M)	855	9	6	9	17	81	148
		여(F)	439	12	15	5	25	66	99

03 Arrivals of non-Korean Nationals by Nationality/Region and Age(Except Crew)

(Unit : person)

30~34세	35~39세	40~44세	45~49세	50~54세	55~59세	60~64세	65~69세	70~74세	75~79세	80세 이상 years&over
16,497	**14,304**	**14,959**	**14,014**	**14,169**	**12,406**	**9,412**	**7,507**	**4,272**	**2,136**	**986**
9,721	**9,092**	**9,598**	**8,658**	**8,285**	**6,712**	**5,024**	**3,992**	**2,325**	**1,195**	**554**
6,776	**5,212**	**5,361**	**5,356**	**5,884**	**5,694**	**4,388**	**3,515**	**1,947**	**941**	**432**
7,268	7,023	7,994	7,011	6,564	5,284	4,007	3,289	2,003	1,052	477
5,181	4,152	4,462	4,252	4,595	4,562	3,548	3,015	1,723	821	381
1,977	1,622	1,293	1,345	1,447	1,249	912	635	298	134	77
1,268	837	711	950	1,148	1,026	762	465	210	117	50
337	280	179	161	179	100	55	52	17	7	0
237	153	141	100	96	83	64	29	12	3	1
34	56	30	24	25	13	6	3	0	1	0
10	12	3	17	10	5	0	0	0	0	0
12	8	2	5	5	6	4	0	0	0	0
4	2	6	2	6	1	0	0	0	0	0
13	34	18	42	25	27	9	3	0	1	0
17	20	7	7	7	5	0	2	0	0	0
25	14	11	4	4	1	1	2	0	0	0
0	2	0	2	1	0	0	0	0	0	0
7	3	14	12	2	11	2	1	1	0	0
22	9	10	11	6	2	3	0	0	0	0
4	5	15	6	16	4	5	2	0	0	0
12	6	3	1	2	2	1	3	0	0	0
12	10	14	11	7	8	13	2	1	0	0
4	6	3	3	3	2	3	0	0	0	0
14	18	12	19	7	4	2	1	0	0	0
7	5	6	4	2	3	0	0	0	0	0
11	12	6	3	1	1	4	2	0	0	0
7	6	0	1	5	0	1	0	1	0	0
5	7	8	12	2	3	3	0	5	0	0
5	2	3	6	2	2	6	1	1	0	0
2	0	2	3	1	1	1	0	0	0	0
2	0	6	0	1	1	0	0	0	0	0
6,153	**5,341**	**4,604**	**3,927**	**3,075**	**2,211**	**949**	**433**	**147**	**55**	**23**
4,748	**4,407**	**3,843**	**3,231**	**2,493**	**1,694**	**682**	**316**	**98**	**31**	**11**
1,405	**934**	**761**	**696**	**582**	**517**	**267**	**117**	**49**	**24**	**12**
698	610	594	481	468	357	179	90	24	7	2
489	234	216	174	174	187	111	42	16	7	4
1,068	925	679	544	396	230	127	50	26	5	0
99	83	52	52	52	34	25	19	14	10	4
433	546	516	420	284	137	28	13	3	1	0
106	84	75	68	47	37	18	5	2	0	0
195	136	106	101	89	61	36	13	5	1	1
79	48	31	36	25	32	12	5	0	0	0
140	136	127	123	85	51	21	10	3	2	0
77	68	62	47	39	32	9	4	2	0	0
257	303	335	271	166	78	27	5	1	0	0
36	36	23	42	36	13	6	1	0	0	0
150	96	89	63	73	52	27	26	5	2	2
80	33	29	9	17	20	15	10	2	2	0

03 국적·지역 및 연령별 외국인 입국자(승무원 제외)

(단위 : 명)

국적·지역 Nationality/Region \ 연령 Age	총계 Grand-Total	성별 Sex	합계 Total	0~4세 years	5~9세	10~14세	15~19세	20~24세	25~29세
에티오피아 Ethiopia	1,331	남(M)	1,135	2	1	1	16	95	228
		여(F)	196	0	3	2	8	34	66
탄자니아 Tanzania	923	남(M)	707	1	1	4	10	26	73
		여(F)	216	4	0	3	4	16	35
리비아 Libya	1,547	남(M)	1,389	36	17	6	32	103	218
		여(F)	158	32	10	7	9	26	20
알제리 Algeria	1,349	남(M)	1,018	11	14	2	13	71	138
		여(F)	331	10	14	5	18	56	63
수단 Sudan	1,132	남(M)	1,024	5	8	12	9	60	160
		여(F)	108	8	7	8	8	11	19
모리셔스 Mauritius	366	남(M)	220	2	1	2	7	15	23
		여(F)	146	4	0	2	3	14	24
우간다 Uganda	874	남(M)	634	1	2	2	6	42	102
		여(F)	240	1	1	4	9	32	42
카메룬 Cameroon	797	남(M)	584	3	0	3	5	51	138
		여(F)	213	6	1	2	0	30	55
세네갈 Senegal	456	남(M)	364	2	3	0	1	19	36
		여(F)	92	1	0	0	1	15	20
짐바브웨 Zimbabwe	389	남(M)	246	3	0	2	2	21	28
		여(F)	143	1	0	2	7	24	17
르완다 Rwanda	370	남(M)	273	1	1	1	9	20	55
		여(F)	97	2	0	0	6	21	23
콩고민주공화국 Congo P.R.	351	남(M)	273	1	0	0	3	13	18
		여(F)	78	0	0	1	6	6	8
코트디부아르 Cote D'Ivoire	340	남(M)	241	0	0	0	0	13	14
		여(F)	99	2	0	1	2	14	20
모잠비크 Mozambique	338	남(M)	240	1	0	0	9	23	17
		여(F)	98	1	0	2	6	20	7
앙골라 Angola	324	남(M)	230	7	4	1	2	24	25
		여(F)	94	6	3	1	4	8	4
잠비아 Zambia	304	남(M)	201	0	0	3	3	13	22
		여(F)	103	1	0	1	3	10	13
마다가스카르 Madagascar	189	남(M)	140	0	1	0	1	6	10
		여(F)	49	2	0	0	2	12	11
라이베리아 Liberia	251	남(M)	178	2	0	1	6	14	34
		여(F)	73	1	1	4	0	11	19
보츠와나 Botswana	204	남(M)	139	0	0	2	1	8	14
		여(F)	65	1	0	2	6	4	5
콩고 Congo P.R.	205	남(M)	170	1	3	2	0	2	17
		여(F)	35	5	1	1	1	6	7
나미비아 Namibia	92	남(M)	55	0	0	0	0	2	5
		여(F)	37	0	0	0	0	4	2
가봉 Gabon	150	남(M)	108	0	1	5	6	8	11
		여(F)	42	1	1	0	6	9	10
적도기니 Equator-Guinea	110	남(M)	84	2	0	1	0	2	10
		여(F)	26	0	0	0	2	1	8
토고 Togo	121	남(M)	92	0	0	1	0	8	11
		여(F)	29	0	0	2	3	5	3

03 Arrivals of non-Korean Nationals by Nationality/Region and Age(Except Crew)

(Unit : person)

30~34세	35~39세	40~44세	45~49세	50~54세	55~59세	60~64세	65~69세	70~74세	75~79세	80세 이상 years&over
209	173	137	142	63	42	16	4	2	1	3
31	17	14	13	5	3	0	0	0	0	0
101	131	89	91	77	68	20	14	0	1	0
34	29	35	22	19	10	3	2	0	0	0
245	250	240	122	64	36	13	5	1	1	0
20	8	7	6	3	5	4	0	0	0	1
179	123	138	144	97	47	26	7	6	2	0
36	38	22	31	20	4	5	5	4	0	0
195	166	118	87	91	96	10	4	2	1	0
7	8	13	9	4	5	1	0	0	0	0
42	26	20	19	14	18	14	7	4	5	1
25	9	5	13	7	7	10	9	7	4	3
135	92	74	72	47	37	11	7	2	2	0
44	32	23	18	17	10	6	1	0	0	0
134	100	42	41	25	34	4	4	0	0	0
35	31	25	10	7	8	3	0	0	0	0
39	40	59	50	39	55	15	5	1	0	0
13	9	8	6	7	8	4	0	0	0	0
47	20	39	32	32	10	3	6	1	0	0
29	16	11	12	7	12	2	3	0	0	0
55	59	29	20	10	9	3	1	0	0	0
19	17	4	1	2	1	1	0	0	0	0
22	20	27	55	58	28	9	13	6	0	0
5	9	14	9	9	8	3	0	0	0	0
30	34	47	32	28	25	14	3	1	0	0
6	8	9	8	8	13	2	5	0	1	0
35	35	40	33	29	17	0	1	0	0	0
9	11	10	14	14	3	1	0	0	0	0
18	47	21	19	21	28	12	1	0	0	0
19	8	7	12	8	13	1	0	0	0	0
27	26	35	24	23	12	5	6	0	0	2
12	13	12	13	6	11	5	3	0	0	0
6	21	20	25	27	18	3	1	1	0	0
8	2	4	2	4	2	0	0	0	0	0
31	48	19	12	6	2	2	1	0	0	0
13	14	3	4	2	0	1	0	0	0	0
26	17	21	21	20	8	1	0	0	0	0
3	10	7	12	8	5	1	1	0	0	0
51	31	29	11	12	10	0	1	0	0	0
5	5	0	1	1	2	0	0	0	0	0
10	18	5	6	5	4	0	0	0	0	0
9	5	2	5	3	5	1	1	0	0	0
11	17	14	16	8	8	3	0	0	0	0
7	1	0	5	1	0	0	0	1	0	0
11	16	9	10	9	9	2	1	2	0	0
4	3	0	3	2	1	2	0	0	0	0
13	11	6	13	13	12	4	0	0	0	0
3	4	2	2	1	2	2	0	0	0	0

03 국적·지역 및 연령별 외국인 입국자(승무원 제외)

(단위 : 명)

국적·지역 Nationality/Region \ 연령 Age	총계 Grand-Total	성별 Sex	합계 Total	0~4세 years	5~9세	10~14세	15~19세	20~24세	25~29세
스와질란드 Swaziland	113	남(M)	56	0	0	0	0	2	1
		여(F)	57	0	0	0	2	5	5
말리 Mali	112	남(M)	92	0	0	0	4	6	9
		여(F)	20	0	0	0	3	5	3
부르키나파소 Burkinafaso	110	남(M)	92	0	0	0	0	8	4
		여(F)	18	1	0	0	0	3	1
베냉 Benin	106	남(M)	89	0	1	2	1	5	7
		여(F)	17	0	0	0	0	3	3
말라위 Malawi	105	남(M)	72	0	1	0	2	0	4
		여(F)	33	1	0	1	1	0	6
기니 Guinea	96	남(M)	79	0	0	0	9	14	14
		여(F)	17	2	0	0	3	1	1
감비아 Gambia	88	남(M)	80	0	0	0	3	6	20
		여(F)	8	0	0	0	0	1	3
부룬디 Burundi	91	남(M)	64	2	0	0	2	2	10
		여(F)	27	0	0	0	0	5	12
레소토 Lesotho	85	남(M)	33	0	0	1	0	1	2
		여(F)	52	1	0	0	2	4	2
코모로 Comoros	74	남(M)	41	0	2	2	1	5	4
		여(F)	33	1	0	3	3	7	14
세이셸 Seychelles	50	남(M)	32	0	0	0	0	1	6
		여(F)	18	2	0	0	0	3	1
시에라리온 Sierra Leone	68	남(M)	52	2	2	0	2	3	4
		여(F)	16	0	1	0	0	1	8
니제르 Niger	58	남(M)	49	0	0	0	0	0	5
		여(F)	9	1	0	0	0	1	1
남수단공화국 Republic of South Sudan	48	남(M)	42	0	0	1	1	2	10
		여(F)	6	0	0	0	0	2	0
차드 Chad	37	남(M)	36	0	0	0	1	3	4
		여(F)	1	0	0	0	0	0	0
모리타니 Mauritania	37	남(M)	33	0	0	0	0	3	3
		여(F)	4	0	0	0	0	0	1
소말리아 Somalia	34	남(M)	21	0	0	0	1	3	5
		여(F)	13	0	0	0	0	2	8
중앙아프리카공화국 Central Africa	27	남(M)	22	0	0	0	0	3	1
		여(F)	5	0	0	0	0	0	1
에리트레아 Eritrea	17	남(M)	15	0	0	0	0	1	1
		여(F)	2	0	0	0	0	0	0
카보베르데 Capeverde	8	남(M)	5	0	0	0	0	0	0
		여(F)	3	0	0	0	0	0	1
기니비사우 Guinea Bissau	16	남(M)	10	0	0	0	0	1	3
		여(F)	6	0	0	0	0	0	1
지부티 Djibouti	9	남(M)	6	0	0	0	0	0	0
		여(F)	3	0	0	0	0	1	2
상투메프린시페 Saotome-Principe	5	남(M)	3	0	0	0	0	0	1
		여(F)	2	0	0	0	0	0	1
기타계 Others	**1,797**	**계(T)**	**1,797**	**5**	**7**	**6**	**8**	**39**	**89**
		남(M)	**1,199**	**4**	**5**	**4**	**2**	**18**	**60**
		여(F)	**598**	**1**	**2**	**2**	**6**	**21**	**29**

03 Arrivals of non-Korean Nationals by Nationality/Region and Age(Except Crew)

(Unit : person)

30~34세	35~39세	40~44세	45~49세	50~54세	55~59세	60~64세	65~69세	70~74세	75~79세	80세 이상 years&over
9	10	14	4	6	4	2	4	0	0	0
9	5	9	8	6	5	3	0	0	0	0
8	12	17	9	11	10	6	0	0	0	0
1	0	5	1	0	2	0	0	0	0	0
9	13	10	10	14	15	6	2	1	0	0
3	2	1	4	2	1	0	0	0	0	0
12	14	7	7	14	14	4	1	0	0	0
2	1	1	2	2	2	1	0	0	0	0
10	17	10	13	11	2	2	0	0	0	0
3	5	5	2	4	3	2	0	0	0	0
8	6	4	8	4	3	6	3	0	0	0
3	1	1	1	1	0	2	0	1	0	0
12	8	11	8	5	3	2	1	1	0	0
0	0	0	2	0	1	1	0	0	0	0
16	9	10	5	3	3	2	0	0	0	0
4	2	1	2	0	1	0	0	0	0	0
8	4	2	6	6	2	1	0	0	0	0
8	12	5	11	4	3	0	0	0	0	0
7	10	2	4	3	1	0	0	0	0	0
1	2	1	1	0	0	0	0	0	0	0
3	4	3	5	6	3	1	0	0	0	0
1	3	3	1	2	2	0	0	0	0	0
12	5	3	7	2	6	1	3	0	0	0
3	0	1	0	0	1	1	0	0	0	0
2	4	5	8	11	11	3	0	0	0	0
1	1	1	0	3	0	0	0	0	0	0
3	5	6	7	3	4	0	0	0	0	0
1	0	1	1	0	0	0	1	0	0	0
2	2	4	8	4	4	4	0	0	0	0
0	1	0	0	0	0	0	0	0	0	0
7	2	2	6	4	5	1	0	0	0	0
0	1	0	0	0	1	1	0	0	0	0
3	1	0	4	1	2	1	0	0	0	0
0	1	0	1	0	0	1	0	0	0	0
0	6	3	2	2	2	2	1	0	0	0
1	0	1	0	2	0	0	0	0	0	0
2	0	4	1	0	1	3	2	0	0	0
0	2	0	0	0	0	0	0	0	0	0
1	1	0	2	1	0	0	0	0	0	0
0	0	0	0	0	1	1	0	0	0	0
1	0	1	2	2	0	0	0	0	0	0
1	2	0	0	1	1	0	0	0	0	0
0	1	1	3	1	0	0	0	0	0	0
0	0	0	0	0	0	0	0	0	0	0
0	0	0	2	0	0	0	0	0	0	0
1	0	0	0	0	0	0	0	0	0	0
137	**231**	**240**	**321**	**346**	**268**	**65**	**22**	**7**	**4**	**2**
68	**129**	**153**	**226**	**255**	**204**	**49**	**16**	**3**	**3**	**0**
69	**102**	**87**	**95**	**91**	**64**	**16**	**6**	**4**	**1**	**2**

II. 외국인 출·입국자 현황

04 국적·지역 및 체류기간별 외국인 출국자(승무원 제외)

(단위 : 명)

체류기간 Period of Sojourn / 국적·지역 Nationality/Region	총계 Grand-Total	성별 Sex	합계 Total	1일	2일	3일	4일	5일	6~10일
총 계 Grand-Total	13,901,391	계(T)	13,901,391	1,879,234	1,296,281	1,556,660	2,373,914	898,695	1,062,341
		남(M)	7,296,098	989,888	586,733	617,352	821,356	339,127	484,148
		여(F)	6,605,293	889,346	709,548	939,308	1,552,558	559,568	578,193
아시아주계 Asia	11,768,964	계(T)	11,768,964	1,572,747	1,165,982	1,404,126	2,230,918	795,504	774,557
		남(M)	5,849,282	793,733	488,305	509,946	728,707	272,784	310,965
		여(F)	5,919,682	779,014	677,677	894,180	1,502,211	522,720	463,592
중 국 China	6,467,194	남(M)	3,036,189	453,720	99,246	212,361	426,323	160,084	110,332
		여(F)	3,431,005	540,337	138,859	451,355	1,015,211	361,922	189,361
한국계중국인 Korean-Chinese	111,289	남(M)	55,322	24	58	481	654	686	3,150
		여(F)	55,967	25	6	514	671	699	3,959
일 본 Japan	1,871,482	남(M)	886,237	207,841	316,108	136,212	50,605	23,214	36,847
		여(F)	985,245	176,573	453,439	201,914	49,667	19,584	27,383
타 이 완 Taiwan	553,021	남(M)	203,451	15,688	17,309	28,944	83,113	13,655	12,002
		여(F)	349,570	16,048	24,082	53,392	174,539	31,112	25,650
홍 콩 Hongkong	524,609	남(M)	190,860	7,226	10,050	23,289	86,337	22,230	21,627
		여(F)	333,749	9,889	16,206	45,266	161,460	41,612	41,574
필 리 핀 Philippines	456,516	남(M)	381,914	41,053	2,944	7,351	8,899	5,101	8,146
		여(F)	74,602	8,292	3,023	10,621	13,450	7,358	10,784
타 이 Thailand	381,105	남(M)	172,671	6,384	14,932	50,372	9,419	4,364	6,435
		여(F)	208,434	6,921	28,230	88,095	17,907	9,464	15,034
말레이시아 Malaysia	226,786	남(M)	107,959	4,433	4,262	8,838	15,298	10,094	35,363
		여(F)	118,827	3,144	2,553	8,418	20,730	14,845	60,209
인도네시아 Indonesia	217,530	남(M)	162,660	12,057	2,569	8,387	6,803	8,043	9,735
		여(F)	54,870	2,123	1,327	8,967	8,578	12,422	15,095
베 트 남 Vietnam	196,931	남(M)	113,141	5,829	2,068	8,133	12,700	4,797	4,231
		여(F)	83,790	3,792	1,664	9,590	15,152	5,474	5,411
인 도 India	178,406	남(M)	168,109	10,685	4,073	5,825	5,349	3,610	7,790
		여(F)	10,297	862	302	734	696	490	1,376
싱가포르 Singapore	163,328	남(M)	81,861	3,923	5,334	6,998	7,568	6,296	28,631
		여(F)	81,467	2,377	2,591	5,208	8,412	8,719	45,013
몽 골 Mongolia	75,243	남(M)	37,439	3,824	1,433	1,693	1,792	1,387	4,591
		여(F)	37,804	3,407	1,212	1,760	2,110	1,799	5,730
우즈베키스탄 Uzbekistan	57,066	남(M)	41,204	973	934	585	666	330	2,131
		여(F)	15,862	751	886	533	263	194	957
미 얀 마 Myanmar	54,162	남(M)	50,693	10,331	529	547	457	444	1,253
		여(F)	3,469	106	138	288	339	269	1,257
마 카 오 Macao	33,585	남(M)	10,409	236	410	1,550	4,374	1,510	1,491
		여(F)	23,176	312	1,039	4,164	9,736	3,507	3,419
카자흐스탄 Kazakhstan	27,745	남(M)	12,644	728	675	803	599	889	3,168
		여(F)	15,101	622	607	863	690	1,208	5,003
터 키 Turkey	23,710	남(M)	19,889	2,053	1,352	1,528	1,290	813	1,538
		여(F)	3,821	464	543	465	364	313	680
캄보디아 Cambodia	23,494	남(M)	15,990	550	273	489	763	375	715
		여(F)	7,504	384	110	308	689	270	490
스리랑카 Sri Lanka	17,165	남(M)	16,129	625	145	210	261	292	555
		여(F)	1,036	66	25	58	47	60	164
네 팔 Nepal	14,435	남(M)	12,242	784	150	194	177	135	491
		여(F)	2,193	497	38	84	45	36	171

Ⅱ. Status of Arrivals and Departures of Non-Korean Nationals

04 Departures of non-Korean Nationals by Nationality/Region and Period of Stay(Except Crew)

(Unit : person)

11~20일	1개월 이하	2개월 이하	3개월 이하	6월 이하	1년 이하	2년 이하	3년 이하	5년 이하	10년 이하	10년 초과
485,489	**276,163**	**299,681**	**335,463**	**301,994**	**753,102**	**205,785**	**70,040**	**50,483**	**15,733**	**4,197**
258,545	**147,673**	**155,719**	**173,859**	**149,647**	**332,367**	**117,841**	**42,008**	**31,701**	**9,433**	**2,565**
226,944	**128,490**	**143,962**	**161,604**	**152,347**	**420,735**	**87,944**	**28,032**	**18,782**	**6,300**	**1,632**
251,828	**178,075**	**181,790**	**267,328**	**220,724**	**673,036**	**184,684**	**65,534**	**47,995**	**14,736**	**3,989**
125,359	**91,398**	**88,762**	**135,541**	**102,974**	**279,119**	**105,275**	**39,402**	**30,262**	**8,890**	**2,449**
126,469	**86,677**	**93,028**	**131,787**	**117,750**	**393,917**	**79,409**	**26,132**	**17,733**	**5,846**	**1,540**
57,731	52,214	50,913	99,424	71,424	186,755	41,621	12,213	8,291	3,262	787
67,368	61,642	57,957	91,023	80,548	309,629	43,048	12,410	7,172	2,554	609
3,420	2,168	3,620	2,457	5,143	11,293	12,815	4,175	3,575	1,074	458
4,665	3,457	5,582	3,013	5,062	9,172	11,024	3,553	3,265	867	433
21,089	9,024	11,080	5,165	3,639	16,824	248	51	32	18	3
10,742	5,107	8,229	7,784	8,926	13,410	1,501	388	338	192	68
4,605	1,557	1,886	1,213	1,466	11,625	602	236	196	166	63
4,601	1,616	2,413	2,833	2,755	9,263	717	212	155	122	60
1,520	331	402	348	217	5,456	11	2	1	0	0
3,052	638	742	1,004	881	11,368	49	5	1	2	0
2,736	1,420	1,868	2,148	2,114	4,319	4,551	1,440	639	290	192
3,151	1,604	2,236	1,737	2,337	4,238	3,052	1,303	900	401	115
1,630	604	1,144	1,474	1,568	9,279	5,504	2,398	1,446	511	101
4,192	1,812	4,712	8,695	2,517	15,197	3,246	1,100	913	329	70
3,673	806	1,417	1,068	1,022	744	93	5	6	0	0
4,990	679	881	720	973	566	100	10	6	2	1
2,207	627	758	681	1,086	2,508	4,285	2,789	2,680	490	114
2,453	643	595	448	765	647	383	155	193	52	24
2,041	1,236	1,403	2,308	4,118	10,403	9,075	3,474	4,386	1,376	253
2,375	1,164	1,958	3,189	5,334	10,916	9,567	4,301	3,045	788	70
4,032	2,700	3,441	3,475	2,143	2,472	782	127	51	75	18
776	482	869	897	1,038	1,312	410	39	5	8	1
4,331	621	805	293	328	504	8	3	1	0	0
6,493	623	799	353	512	347	16	2	2	0	0
3,175	3,493	2,985	6,836	1,445	1,784	1,375	478	373	245	73
3,693	3,012	3,078	6,303	1,808	1,898	1,093	400	255	205	41
2,044	9,654	1,244	3,217	1,759	4,159	6,028	2,409	1,326	440	67
796	1,368	853	1,717	1,468	2,446	2,343	784	381	107	15
777	308	254	273	436	1,620	2,373	1,040	656	55	37
388	97	97	123	117	148	64	10	11	12	5
90	24	24	17	7	326	0	0	0	0	0
151	25	50	85	50	638	0	0	0	0	0
1,442	916	247	294	491	335	218	57	24	10	4
2,488	1,411	404	340	730	420	209	74	25	3	4
527	158	263	614	204	216	49	8	12	2	1
271	121	126	125	153	150	43	1	1	1	0
407	134	224	443	623	2,195	4,557	2,291	1,615	118	7
242	129	162	259	425	856	1,480	922	659	117	2
413	159	193	262	553	1,734	3,522	2,132	2,055	288	44
175	32	47	63	40	65	76	44	57	9	8
323	84	183	190	398	1,173	3,514	2,317	1,265	111	43
120	36	80	99	102	169	272	208	185	42	9

04 국적·지역 및 체류기간별 외국인 출국자(승무원 제외)

(단위 : 명)

국적·지역 Nationality/Region / 체류기간 Period of Sojourn	총계 Grand-Total	성별 Sex	합계 Total	1일	2일	3일	4일	5일	6~10일
이스라엘 Israel	13,193	남(M)	9,489	2,447	1,296	1,114	1,209	371	1,370
		여(F)	3,704	1,466	414	251	246	127	482
파키스탄 Pakistan	11,828	남(M)	10,582	440	303	473	526	390	1,010
		여(F)	1,246	24	15	33	80	44	99
방글라데시 Bangladesh	11,725	남(M)	10,816	692	213	472	465	440	874
		여(F)	909	24	24	43	54	48	139
사우디아라비아 Saudiarabia	9,805	남(M)	7,002	388	443	540	554	713	1,559
		여(F)	2,803	126	36	94	109	227	788
아랍에미리트연합 U.A.E	9,559	남(M)	5,913	146	249	297	339	392	1,113
		여(F)	3,646	70	75	100	123	213	988
라오스 Laos	6,409	남(M)	4,015	135	79	497	350	173	268
		여(F)	2,394	180	71	709	413	144	250
이란 Iran	5,843	남(M)	4,673	72	177	550	557	663	1,391
		여(F)	1,170	4	24	55	69	114	351
키르기스스탄 Kyrgyzstan	5,161	남(M)	3,441	12	39	59	37	80	307
		여(F)	1,720	21	52	52	25	74	301
요르단 Jordan	2,994	남(M)	2,735	87	127	169	215	173	264
		여(F)	259	10	4	16	23	20	55
이라크 Iraq	2,417	남(M)	2,116	20	21	52	108	170	340
		여(F)	301	0	0	6	7	19	41
브루나이 Brunei	2,393	남(M)	1,087	72	31	88	84	122	408
		여(F)	1,306	38	15	81	100	155	583
쿠웨이트 Kuwait	1,686	남(M)	1,180	31	102	155	113	108	312
		여(F)	506	7	18	27	42	42	221
타지키스탄 Tadjikistan	1,423	남(M)	1,266	16	12	13	59	33	81
		여(F)	157	7	3	6	3	6	18
시리아 Syria	1,352	남(M)	1,266	56	38	63	53	81	135
		여(F)	86	0	1	0	5	12	14
오만 Oman	1,232	남(M)	980	37	55	95	93	81	225
		여(F)	252	7	4	15	25	9	82
레바논 Lebanon	1,121	남(M)	912	16	56	124	93	76	187
		여(F)	209	3	7	15	21	32	61
카타르 Qatar	1,067	남(M)	752	27	65	76	86	55	205
		여(F)	315	6	7	23	29	24	140
티모르민주공화국 East-Timor	828	남(M)	683	2	18	36	24	21	39
		여(F)	145	2	4	10	9	7	21
예멘공화국 Yemen	733	남(M)	643	12	21	38	66	81	191
		여(F)	90	2	1	1	3	4	31
아프가니스탄 Afghanistan	731	남(M)	638	3	6	10	53	24	73
		여(F)	93	2	1	0	7	2	4
키프로스 Cyprus	650	남(M)	547	24	15	31	26	29	60
		여(F)	103	13	7	11	11	4	30
투르크메니스탄 Turkmenistan	537	남(M)	438	4	46	101	28	39	79
		여(F)	99	4	6	7	3	3	19
바레인 Bahrain	504	남(M)	368	10	22	36	36	28	69
		여(F)	136	3	1	11	19	11	52
팔레스타인 Palestine	360	남(M)	306	11	7	29	34	27	65
		여(F)	54	1	1	5	4	5	14

04 Departures of non-Korean Nationals by Nationality/Region and Period of Stay(Except Crew)

(Unit : person)

11~20일	1개월 이하	2개월 이하	3개월 이하	6월 이하	1년 이하	2년 이하	3년 이하	5년 이하	10년 이하	10년 초과
636	90	61	48	37	51	1	2	0	0	0
417	80	85	37	40	56	1	1	1	0	0
673	508	595	746	612	1,048	1,517	616	496	183	39
76	44	101	143	129	178	171	63	39	6	1
396	123	207	165	366	955	1,763	823	915	121	137
103	19	52	71	64	94	96	43	24	10	1
1,112	269	240	205	588	308	54	1	0	0	0
730	159	86	91	228	103	26	0	0	0	0
987	592	822	454	305	61	9	2	0	0	0
805	352	471	208	176	51	10	4	0	0	0
168	30	33	97	32	39	37	11	14	0	0
159	39	55	107	74	78	74	16	24	1	0
453	110	108	88	146	129	61	20	4	5	5
126	51	60	69	107	92	40	2	3	2	1
157	348	1,148	218	141	316	317	105	53	36	1
163	75	117	122	141	252	215	61	38	10	1
314	324	468	338	67	76	26	3	2	0	0
30	9	11	25	23	23	7	2	1	0	0
599	284	200	118	83	64	24	3	7	8	0
128	10	14	12	14	28	12	2	6	2	0
107	22	27	10	37	8	2	0	0	0	0
128	29	20	11	124	17	5	0	0	0	0
190	32	72	22	20	4	0	0	0	0	0
90	14	11	13	13	7	1	0	0	0	0
70	136	108	572	37	47	36	20	11	0	0
10	10	16	17	20	13	23	4	1	0	0
126	54	80	73	156	126	51	43	16	0	0
5	6	5	5	7	13	3	5	5	0	0
212	41	30	2	22	9	0	0	0	0	0
51	24	12	7	7	8	1	0	0	0	0
119	16	15	13	9	8	2	0	0	0	0
40	6	8	7	6	3	0	0	0	0	0
181	26	10	15	3	2	0	0	0	0	0
50	16	5	14	1	0	0	0	0	0	0
85	31	32	1	19	59	108	96	106	6	0
24	11	5	1	2	6	16	5	20	2	0
61	26	41	18	34	31	16	2	0	0	0
11	7	11	1	10	7	1	0	0	0	0
159	38	68	116	39	18	14	8	7	0	2
45	4	3	0	8	4	9	3	0	0	1
29	4	3	2	2	1	0	0	0	0	0
12	2	3	6	0	2	2	0	0	0	0
79	5	8	5	17	19	4	1	0	0	0
21	4	3	5	3	17	3	0	1	0	0
109	19	24	0	7	0	0	0	0	0	0
28	3	3	1	3	1	0	0	0	0	0
74	24	6	7	5	11	1	1	1	0	0
14	1	0	2	4	3	0	0	0	0	0

04 국적·지역 및 체류기간별 외국인 출국자(승무원 제외)

(단위 : 명)

국적·지역 Nationality/Region / 체류기간 Period of Sojourn	총계 Grand-Total	성별 Sex	합계 Total	1일	2일	3일	4일	5일	6~10일
부탄 Bhutan	343	남(M)	254	1	6	22	41	49	67
		여(F)	89	2	1	9	12	13	20
몰디브 Maldives	248	남(M)	158	5	4	16	6	16	51
		여(F)	90	0	5	2	5	4	68
홍콩거주난민 Hongkong Id.	20	남(M)	9	0	0	0	5	0	0
		여(F)	11	0	0	1	8	0	0
북아메리카주계 North America	**1,013,252**	**계(T)**	**1,013,252**	**141,433**	**53,946**	**65,216**	**62,986**	**47,772**	**138,373**
		남(M)	**632,531**	**86,001**	**39,029**	**43,647**	**38,808**	**29,205**	**81,108**
		여(F)	**380,721**	**55,432**	**14,917**	**21,569**	**24,178**	**18,567**	**57,265**
미국 United States	863,440	남(M)	546,593	76,975	34,222	37,681	32,244	24,394	70,512
		여(F)	316,847	48,465	12,540	16,975	17,491	14,112	49,149
캐나다 Canada	149,812	남(M)	85,938	9,026	4,807	5,966	6,564	4,811	10,596
		여(F)	63,874	6,967	2,377	4,594	6,687	4,455	8,116
남아메리카주계 South America	**66,686**	**계(T)**	**66,686**	**6,595**	**3,604**	**4,832**	**4,330**	**3,514**	**9,403**
		남(M)	**49,505**	**4,204**	**2,492**	**3,222**	**3,034**	**2,374**	**6,023**
		여(F)	**17,181**	**2,391**	**1,112**	**1,610**	**1,296**	**1,140**	**3,380**
브라질 Brazil	16,491	남(M)	11,921	905	693	937	844	696	1,767
		여(F)	4,570	583	346	515	372	293	845
멕시코 Mexico	14,718	남(M)	10,407	1,392	651	790	718	505	1,525
		여(F)	4,311	750	364	420	264	260	868
콜롬비아 Colombia	5,061	남(M)	3,582	283	173	249	198	205	454
		여(F)	1,479	194	75	158	117	103	296
페루 Peru	4,715	남(M)	3,760	223	128	194	132	106	232
		여(F)	955	123	70	104	82	63	127
아르헨티나 Argentina	4,099	남(M)	2,962	284	186	279	229	155	459
		여(F)	1,137	181	70	103	77	75	253
칠레 Chile	3,937	남(M)	2,991	398	290	296	276	176	311
		여(F)	946	197	51	66	76	70	151
온두라스 Honduras	3,602	남(M)	3,423	49	7	20	32	31	47
		여(F)	179	23	2	7	23	13	49
베네수엘라 Venezuela	2,052	남(M)	1,481	109	65	79	89	61	186
		여(F)	571	49	24	48	56	38	91
에콰도르 Ecuador	1,720	남(M)	1,147	87	59	57	72	76	150
		여(F)	573	78	21	25	38	32	119
과테말라 Guatemala	1,341	남(M)	1,067	46	26	29	45	31	98
		여(F)	274	22	16	14	10	20	62
파나마 Panama	1,072	남(M)	754	60	31	27	59	39	116
		여(F)	318	32	8	27	35	27	79
코스타리카 Costarica	904	남(M)	614	50	23	31	46	32	104
		여(F)	290	30	9	16	40	18	83
도미니카공화국 Dominican Rep.	864	남(M)	663	59	58	45	31	26	94
		여(F)	201	17	11	14	13	11	47
자메이카 Jamaica	769	남(M)	615	35	5	14	44	5	26
		여(F)	154	23	4	11	23	18	30
볼리비아 Bolivia	753	남(M)	555	19	7	13	19	23	54
		여(F)	198	15	7	11	9	12	47
엘살바도르 Elsalvador	616	남(M)	463	31	13	15	14	33	46
		여(F)	153	8	4	9	9	14	29

Ⅱ. Status of Arrivals and Departures of Non-Korean Nationals continue

04 Departures of non-Korean Nationals by Nationality/Region and Period of Stay(Except Crew)

(Unit : person)

11~20일	1개월 이하	2개월 이하	3개월 이하	6월 이하	1년 이하	2년 이하	3년 이하	5년 이하	10년 이하	10년 초과
39	5	2	7	2	3	0	0	0	0	0
15	3	1	2	4	6	0	0	1	0	0
11	3	0	1	4	2	1	0	0	0	0
6	0	0	0	0	0	0	0	0	0	0
0	0	0	0	0	0	0	0	0	0	0
0	1	0	0	1	0	0	0	0	0	0
129,635	**57,017**	**68,586**	**42,095**	**56,643**	**55,714**	**15,912**	**3,179**	**1,697**	**654**	**124**
70,510	**29,543**	**36,169**	**23,104**	**33,207**	**37,104**	**9,670**	**1,808**	**939**	**354**	**55**
59,125	**27,474**	**32,417**	**18,991**	**23,436**	**18,610**	**6,242**	**1,371**	**758**	**300**	**69**
60,849	25,122	30,798	20,518	29,095	33,545	8,755	1,526	761	279	46
50,496	23,125	26,581	16,102	18,893	15,572	5,327	1,125	601	234	59
9,661	4,421	5,371	2,586	4,112	3,559	915	282	178	75	9
8,629	4,349	5,836	2,889	4,543	3,038	915	246	157	66	10
6,950	**1,672**	**2,161**	**1,743**	**1,512**	**1,132**	**296**	**63**	**39**	**21**	**12**
4,514	**1,047**	**1,284**	**938**	**720**	**637**	**137**	**29**	**24**	**9**	**10**
2,436	**625**	**877**	**805**	**792**	**495**	**159**	**34**	**15**	**12**	**2**
1,222	381	454	287	202	198	33	6	2	1	1
554	194	253	239	181	161	24	8	2	0	0
1,130	284	312	255	181	135	20	3	4	0	0
548	138	202	172	206	79	28	5	3	4	0
311	69	79	62	65	44	11	0	4	0	0
224	37	59	74	70	55	15	0	1	1	0
203	29	35	53	40	35	16	6	7	5	8
98	31	41	77	58	44	21	5	5	4	2
308	80	89	48	32	27	3	2	1	1	0
170	54	71	28	34	15	3	2	1	0	0
249	33	60	51	28	18	2	0	0	0	0
143	38	55	51	27	12	9	0	0	0	0
37	3	5	0	8	4	3	3	0	0	0
23	6	9	5	12	3	1	3	0	0	0
263	34	57	45	21	15	5	0	1	1	0
138	24	36	25	19	16	5	2	0	0	0
151	20	20	26	33	65	11	1	1	1	0
111	10	26	30	38	38	5	2	0	0	0
85	8	19	37	27	25	7	2	1	0	0
65	3	5	16	20	8	9	2	1	1	0
67	12	16	1	4	4	3	1	0	0	0
52	10	12	11	12	8	4	0	0	1	0
51	16	10	14	7	11	2	0	0	0	0
48	10	11	11	9	1	2	0	1	1	0
69	12	19	18	16	7	4	0	1	0	0
30	4	11	14	11	9	7	1	1	0	0
16	6	9	5	4	0	5	0	0	0	0
23	2	1	4	10	3	2	0	0	0	0
54	5	15	7	17	23	2	2	0	0	1
42	6	14	6	18	6	5	0	0	0	0
35	5	9	8	10	7	1	0	1	0	0
28	7	8	3	22	8	4	0	0	0	0

04 국적·지역 및 체류기간별 외국인 출국자(승무원 제외)

(단위 : 명)

국적·지역 Nationality/Region \ 체류기간 Period of Sojourn	총계 Grand-Total	성별 Sex	합계 Total	1일	2일	3일	4일	5일	6~10일
파라과이 Paraguay	568	남(M)	349	14	8	30	29	33	80
		여(F)	219	10	6	7	14	17	48
트리니다드토바고 Trinidad-Tobago	555	남(M)	463	25	10	11	6	11	28
		여(F)	92	13	3	9	4	6	23
니카라과 Nicaragua	521	남(M)	444	16	1	7	18	21	42
		여(F)	77	3	3	5	2	4	26
우루과이 Uruguay	454	남(M)	317	35	13	40	26	26	68
		여(F)	137	10	4	10	8	5	22
쿠바 Cuba	275	남(M)	206	3	1	12	48	23	40
		여(F)	69	0	1	5	4	13	22
가이아나 Guyana	248	남(M)	235	12	4	4	2	5	3
		여(F)	13	2	0	2	2	3	2
세인트빈센트그레나딘 St. Vincent	241	남(M)	236	7	0	0	3	0	1
		여(F)	5	1	0	1	0	0	1
도미니카연방 Dominica	193	남(M)	187	7	3	4	9	2	11
		여(F)	6	2	0	0	2	0	1
세인트크리스토퍼네비스 St. Kitts-Nevis	181	남(M)	136	18	22	20	14	17	26
		여(F)	45	4	4	8	3	6	9
아이티 Haiti	173	남(M)	123	6	2	1	3	12	16
		여(F)	50	1	2	2	1	1	9
바하마 Bahamas	114	남(M)	63	7	2	4	3	3	24
		여(F)	51	12	2	1	2	9	22
앤티카바부다 Antigua-Barbuda	112	남(M)	98	5	1	1	7	1	3
		여(F)	14	3	2	4	4	0	1
바베이도스 Barbados	92	남(M)	70	7	1	6	3	7	5
		여(F)	22	0	1	3	3	1	6
벨리즈 Belize	76	남(M)	36	2	4	3	5	11	2
		여(F)	40	4	0	3	1	5	5
세인트루시아 St. Lucia	75	남(M)	63	1	0	0	0	1	2
		여(F)	12	0	2	1	1	1	3
수리남 Surinam	57	남(M)	40	8	4	4	9	1	3
		여(F)	17	1	0	1	1	2	4
그레나다 Grenada	30	남(M)	27	1	1	0	1	0	0
		여(F)	3	0	0	0	0	0	0
영령버진아일래드 British Virgin Islands	5	남(M)	5	0	0	0	0	0	0
		여(F)	0	0	0	0	0	0	0
미국인근섬 United States Minor O.	2	남(M)	2	0	0	0	0	0	0
		여(F)	0	0	0	0	0	0	0
유럽주계 Europe	**832,698**	**계(T)**	**832,698**	**116,176**	**60,905**	**67,565**	**58,799**	**40,280**	**109,270**
		남(M)	**624,014**	**82,743**	**48,353**	**50,665**	**40,804**	**27,556**	**67,762**
		여(F)	**208,684**	**33,433**	**12,552**	**16,900**	**17,995**	**12,724**	**41,508**
러시아(연방) Russia	184,824	남(M)	121,747	20,201	4,927	5,574	4,837	3,930	12,737
		여(F)	63,077	10,373	3,147	4,196	4,219	4,089	15,247
한국계러시아인 Korean-Russian	1,766	남(M)	746	1	0	15	18	14	101
		여(F)	1,020	2	1	7	20	16	123
영국 United Kingdom	129,663	남(M)	95,896	13,618	8,883	9,176	8,012	4,506	9,764
		여(F)	33,767	7,792	2,298	3,553	4,718	2,041	4,779

04 Departures of non-Korean Nationals by Nationality/Region and Period of Stay(Except Crew)

(Unit : person)

11~20일	1개월 이하	2개월 이하	3개월 이하	6월 이하	1년 이하	2년 이하	3년 이하	5년 이하	10년 이하	10년 초과
63	16	4	3	7	3	2	2	0	0	0
49	16	12	9	17	4	8	2	0	0	0
26	1	9	2	5	4	0	0	0	0	0
6	6	6	5	7	4	0	0	0	0	0
8	1	40	1	3	2	0	0	0	0	0
5	1	20	2	3	0	1	2	0	0	0
68	4	15	6	4	1	0	0	0	0	0
38	9	14	10	3	3	1	0	0	0	0
23	1	1	3	1	2	3	1	1	0	0
5	2	3	3	5	4	2	0	0	0	0
5	0	0	0	0	0	0	0	0	0	0
2	0	0	0	0	0	0	0	0	0	0
0	0	0	0	0	0	0	0	0	0	0
1	0	0	1	0	0	0	0	0	0	0
6	3	3	1	0	0	0	0	0	0	0
0	0	0	1	0	0	0	0	0	0	0
9	4	0	1	1	1	0	0	0	0	0
1	0	2	3	1	4	0	0	0	0	0
25	11	2	1	0	0	1	0	0	0	0
20	13	0	0	1	0	0	0	0	0	0
3	0	0	0	0	0	0	0	0	0	0
3	0	0	0	0	0	0	0	0	0	0
1	5	0	1	0	0	0	0	0	0	0
0	0	0	0	0	0	0	0	0	0	0
11	1	1	1	0	4	1	0	0	0	0
2	1	1	0	2	2	0	0	0	0	0
3	1	0	1	2	1	1	0	0	0	0
1	2	3	3	5	6	2	0	0	0	0
2	1	0	0	0	0	1	0	0	0	0
2	1	0	0	0	1	0	0	0	0	0
7	1	1	0	1	1	0	0	0	0	0
4	0	1	2	0	0	1	0	0	0	0
2	0	0	0	0	0	0	0	0	0	0
0	0	1	0	1	1	0	0	0	0	0
0	0	0	0	0	0	0	0	0	0	0
0	0	0	0	0	0	0	0	0	0	0
1	0	0	0	1	0	0	0	0	0	0
0	0	0	0	0	0	0	0	0	0	0
73,060	**28,322**	**36,021**	**17,767**	**17,079**	**16,597**	**2,669**	**549**	**242**	**119**	**31**
43,936	**18,899**	**23,214**	**10,314**	**9,484**	**11,217**	**1,348**	**284**	**112**	**57**	**19**
29,124	**9,423**	**12,807**	**7,453**	**7,595**	**5,380**	**1,321**	**265**	**130**	**62**	**12**
6,906	2,820	5,843	1,292	1,171	1,094	392	88	38	21	8
8,377	2,804	4,136	1,709	2,007	1,777	701	156	88	43	8
104	53	66	49	116	114	61	24	6	4	0
199	110	110	75	116	129	76	26	6	3	1
5,871	3,659	4,746	2,085	2,109	2,555	401	65	29	13	0
3,041	1,037	1,566	913	1,048	828	128	17	5	3	0

04 국적·지역 및 체류기간별 외국인 출국자(승무원 제외)

(단위 : 명)

체류기간 Period of Sojourn / 국적·지역 Nationality/Region	총계 Grand-Total	성별 Sex	합계 Total	1일	2일	3일	4일	5일	6~10일
독 일 Germany	103,327	남(M)	81,157	10,536	9,220	10,077	7,197	4,884	10,594
		여(F)	22,170	3,623	1,306	1,707	1,435	1,188	3,801
프 랑 스 France	85,872	남(M)	60,633	7,345	6,509	6,112	4,796	3,161	7,739
		여(F)	25,239	3,175	1,680	1,970	1,691	1,302	4,421
이 탈 리 아 Italy	55,001	남(M)	48,763	4,325	3,844	3,658	2,649	1,655	3,556
		여(F)	6,238	846	670	726	657	418	1,275
네 덜 란 드 Netherlands	26,271	남(M)	20,280	3,111	2,532	2,504	1,874	1,165	2,682
		여(F)	5,991	1,104	369	437	500	350	1,184
우 크 라 이 나 Ukraine	24,842	남(M)	22,825	3,698	351	249	218	248	581
		여(F)	2,017	153	48	95	76	68	281
스 페 인 Spain	20,876	남(M)	15,273	1,597	1,588	1,640	1,288	906	2,215
		여(F)	5,603	755	562	566	450	371	1,038
노 르 웨 이 Norway	19,234	남(M)	14,940	829	866	1,109	899	673	2,060
		여(F)	4,294	217	160	266	236	211	906
스 웨 덴 Sweden	17,142	남(M)	12,043	1,088	1,354	1,434	1,215	945	2,232
		여(F)	5,099	353	338	440	464	332	1,318
루 마 니 아 Rumania	14,787	남(M)	13,304	1,655	281	279	188	218	451
		여(F)	1,483	199	83	131	101	105	293
폴 란 드 Poland	14,029	남(M)	11,089	1,592	479	580	574	448	1,311
		여(F)	2,940	262	157	228	205	212	741
스 위 스 Switzerland	13,880	남(M)	10,001	1,239	1,245	1,199	984	631	1,628
		여(F)	3,879	525	221	262	264	209	808
덴 마 크 Denmark	11,971	남(M)	9,458	1,122	952	951	729	539	1,271
		여(F)	2,513	169	156	181	168	153	665
핀 란 드 Finland	11,951	남(M)	9,186	607	692	857	765	512	1,117
		여(F)	2,765	275	160	234	253	207	798
벨 기 에 Belgium	10,746	남(M)	8,156	1,069	933	917	674	454	1,125
		여(F)	2,590	360	157	201	202	157	517
그 리 스 Greece	10,433	남(M)	9,561	1,527	438	428	362	266	675
		여(F)	872	143	58	79	75	53	145
체 코 Czech	10,419	남(M)	7,841	1,435	295	511	378	257	800
		여(F)	2,578	1,383	89	129	112	94	337
오 스 트 리 아 Austria	10,117	남(M)	8,008	895	890	1,031	735	503	967
		여(F)	2,109	349	148	208	171	115	407
포 르 투 갈 Portugal	9,268	남(M)	5,361	312	351	545	862	409	746
		여(F)	3,907	180	249	654	1,339	496	691
불 가 리 아 Bulgaria	7,833	남(M)	7,078	804	156	145	86	80	203
		여(F)	755	99	92	75	44	62	146
아 일 랜 드 Ireland	7,388	남(M)	5,499	647	555	533	388	240	610
		여(F)	1,889	254	161	170	155	103	301
크 로 아 티 아 Croatia	6,509	남(M)	6,120	1,277	152	128	122	93	252
		여(F)	389	66	17	40	42	22	91
헝 가 리 Hungary	4,029	남(M)	2,995	220	151	226	189	157	420
		여(F)	1,034	126	43	62	83	52	227
세 르 비 아 Republic of Serbia	3,162	남(M)	2,812	131	49	56	52	51	190
		여(F)	350	45	16	25	23	22	99
슬 로 바 크 Slovak	3,110	남(M)	2,294	292	101	149	149	155	520
		여(F)	816	262	30	52	38	58	175

Ⅱ. Status of Arrivals and Departures of Non-Korean Nationals continue

04 Departures of non-Korean Nationals by Nationality/Region and Period of Stay(Except Crew)

(Unit : person)

11~20일	1개월 이하	2개월 이하	3개월 이하	6월 이하	1년 이하	2년 이하	3년 이하	5년 이하	10년 이하	10년 초과
7,464	2,327	2,330	1,200	1,014	1,694	61	13	6	10	6
4,048	1,373	1,487	841	725	535	80	12	7	1	1
6,013	2,048	3,203	1,868	1,874	1,523	93	20	11	3	2
4,261	1,380	2,133	1,282	1,317	577	39	4	1	5	1
1,901	599	872	415	247	302	20	2	3	1	1
669	229	254	205	188	89	10	1	0	1	0
1,941	731	674	300	288	217	16	1	4	1	0
985	303	271	178	209	82	11	5	2	1	0
551	205	178	210	154	192	76	19	2	0	0
259	106	161	208	201	249	90	16	6	0	0
1,367	406	488	317	244	227	25	3	3	0	0
722	251	331	238	192	101	22	2	2	0	0
1,838	2,737	1,287	490	315	1,229	6	1	0	0	0
799	323	500	330	204	135	5	1	1	0	0
1,221	404	475	292	222	213	12	2	1	0	0
787	265	296	237	170	82	14	1	1	1	0
313	135	181	116	72	53	12	4	1	0	0
212	39	81	91	65	64	15	4	0	0	0
892	362	339	206	142	109	10	4	1	0	0
477	118	180	140	129	74	13	3	1	0	0
1,300	318	251	145	113	220	7	2	1	0	0
917	209	205	113	79	54	8	2	3	0	0
937	468	333	173	177	268	7	2	0	0	0
543	105	129	110	89	43	1	1	0	0	0
573	188	247	131	112	129	3	0	0	0	0
323	110	151	103	99	49	1	1	1	0	0
775	218	225	129	119	125	8	2	0	1	0
528	135	135	78	76	38	5	0	0	1	0
367	122	202	133	148	115	10	2	0	0	0
112	28	53	45	49	32	0	0	0	0	0
480	84	105	59	62	29	3	0	0	0	0
230	39	47	48	53	14	2	1	0	0	0
610	190	201	108	90	76	4	2	0	0	0
344	115	110	60	56	21	2	1	0	1	1
234	80	95	35	35	67	5	0	0	1	0
95	25	51	27	28	70	2	0	0	0	0
117	42	62	25	31	84	6	2	0	0	0
72	19	26	39	35	29	16	0	1	0	0
426	185	315	168	324	298	69	15	5	1	1
220	51	133	66	156	85	31	2	1	0	0
180	135	114	82	49	55	5	0	0	0	0
39	11	20	18	12	8	3	0	0	0	0
303	44	62	68	52	40	4	1	0	0	0
191	43	50	63	47	39	6	0	2	0	0
147	27	29	39	16	17	1	0	0	0	0
59	12	10	17	9	12	1	0	0	0	0
175	34	46	24	19	6	7	0	0	0	0
92	19	32	25	19	12	1	1	0	0	0

04 국적·지역 및 체류기간별 외국인 출국자(승무원 제외)

(단위 : 명)

체류기간 Period of Sojourn / 국적·지역 Nationality/Region	총계 Grand-Total	성별 Sex	합계 Total	1일	2일	3일	4일	5일	6~10일
리투아니아 Lithuania	2,090	남(M)	1,539	203	96	72	73	74	187
		여(F)	551	61	25	40	42	39	126
라트비아 Latvia	1,816	남(M)	1,500	373	43	52	63	51	123
		여(F)	316	49	25	23	30	15	62
벨로루시 Belarus	1,460	남(M)	945	58	54	52	78	46	120
		여(F)	515	39	17	18	39	24	97
몬테네그로 Montenegro	1,251	남(M)	1,214	298	31	11	15	14	19
		여(F)	37	0	1	0	1	2	7
슬로베니아 Slovenia	1,145	남(M)	861	99	81	99	73	33	129
		여(F)	284	49	22	16	31	16	72
에스토니아 Estonia	1,136	남(M)	783	165	66	42	41	43	111
		여(F)	353	44	13	14	17	41	92
아제르바이잔 Azerbaijan	934	남(M)	672	30	31	57	36	59	162
		여(F)	262	8	5	4	10	20	53
그루지야 Georgia	833	남(M)	740	155	18	24	27	28	55
		여(F)	93	1	3	15	12	7	9
아이슬란드 Iceland	613	남(M)	489	46	56	46	38	25	48
		여(F)	124	23	8	14	17	12	20
룩셈부르크 Luxembourg	571	남(M)	404	64	23	37	30	19	60
		여(F)	167	26	4	11	17	13	45
마케도니아 Macedonia	406	남(M)	406	0	0	0	0	0	0
		여(F)	0	0	0	0	0	0	0
아르메니아 Armenia	359	남(M)	204	4	8	11	10	5	34
		여(F)	155	4	2	5	9	15	31
몰도바 Moldova	328	남(M)	181	4	6	1	9	5	27
		여(F)	147	5	2	5	4	2	22
몰타 Malta	310	남(M)	239	32	17	19	19	8	41
		여(F)	71	16	2	9	6	5	12
알바니아 Albania	278	남(M)	184	12	11	21	12	10	19
		여(F)	94	4	5	14	11	3	9
유고슬라비아 Yugoslavia	253	남(M)	176	13	9	11	18	25	41
		여(F)	77	7	1	11	6	3	21
보스니아-헤르체고비나 Bosnia and Herzegovina	211	남(M)	211	0	0	0	0	0	0
		여(F)	0	0	0	0	0	0	0
리히텐슈타인 Liechtenstein	65	남(M)	62	8	5	13	4	7	9
		여(F)	3	0	0	0	0	0	1
영국보호민 British Protected Person	45	남(M)	25	4	1	2	6	1	6
		여(F)	20	6	0	1	1	0	7
코소보 Republic of Kosovo	35	남(M)	20	1	1	0	3	2	8
		여(F)	15	0	0	3	0	0	3
안도라 Andorra	32	남(M)	20	0	0	2	3	0	7
		여(F)	12	1	1	1	0	1	5
영국 외지민 British National Overseas	28	남(M)	28	0	0	0	0	0	0
		여(F)	0	0	0	0	0	0	0
모나코 Monaco	22	남(M)	19	0	2	5	4	0	4
		여(F)	3	0	0	1	1	0	0
교황청 Holysee	14	남(M)	14	0	0	2	1	1	3
		여(F)	0	0	0	0	0	0	0
산마리노 Sanmarino	8	남(M)	7	0	0	3	1	0	2
		여(F)	1	0	0	1	0	0	0

04 Departures of non-Korean Nationals by Nationality/Region and Period of Stay(Except Crew)

(Unit : person)

11~20일	1개월 이하	2개월 이하	3개월 이하	6월 이하	1년 이하	2년 이하	3년 이하	5년 이하	10년 이하	10년 초과
151	44	32	28	23	6	1	0	0	0	0
61	22	29	53	38	10	4	1	0	0	0
109	27	41	16	5	5	1	0	0	0	0
44	9	16	15	18	8	2	0	0	0	0
79	34	44	31	31	37	4	4	0	1	0
88	34	34	36	44	34	8	2	0	1	0
37	18	15	1	1	3	1	0	0	0	0
22	3	1	0	0	0	0	0	0	0	0
93	17	13	14	8	3	1	0	0	0	0
34	14	3	8	11	6	2	0	0	0	0
104	5	9	5	3	2	1	0	0	0	0
86	4	10	19	8	2	3	0	0	0	0
77	23	8	22	42	38	12	0	0	0	0
43	17	9	9	41	31	9	2	1	0	0
45	12	11	2	3	14	0	1	0	0	0
16	4	4	3	11	7	0	1	0	0	0
32	25	11	6	4	5	0	2	0	0	0
12	4	4	8	1	1	0	0	0	0	0
47	9	3	2	1	4	0	0	0	0	0
33	6	4	5	1	2	0	0	0	0	0
0	0	0	0	0	0	0	0	0	0	0
0	0	0	0	0	0	0	0	0	0	0
45	5	17	9	21	19	1	0	0	0	0
14	9	13	13	15	19	5	0	1	0	0
30	1	3	2	7	20	1	1	0	0	1
34	6	10	10	20	20	4	2	0	1	0
16	10	4	3	3	4	0	0	0	0	0
12	6	1	0	1	1	0	0	0	0	0
17	39	13	4	4	3	1	2	1	0	0
6	20	5	9	3	4	1	0	0	0	0
34	6	9	5	3	2	0	0	0	0	0
12	3	3	1	4	5	0	0	0	0	0
0	0	0	0	0	0	0	0	0	0	0
0	0	0	0	0	0	0	0	0	0	0
2	3	10	0	1	0	0	0	0	0	0
0	2	0	0	0	0	0	0	0	0	0
3	0	0	1	0	1	0	0	0	0	0
0	1	1	1	1	1	0	0	0	0	0
2	0	0	0	3	0	0	0	0	0	0
3	0	2	3	0	1	0	0	0	0	0
3	0	2	2	1	0	0	0	0	0	0
2	0	0	1	0	0	0	0	0	0	0
0	0	0	0	0	0	0	0	0	0	0
0	0	0	0	0	0	0	0	0	0	0
3	0	0	0	1	0	0	0	0	0	0
1	0	0	0	0	0	0	0	0	0	0
1	0	0	2	4	0	0	0	0	0	0
0	0	0	0	0	0	0	0	0	0	0
0	0	0	0	0	0	0	0	0	0	0
0	0	0	0	0	0	0	0	0	0	0

04 국적·지역 및 체류기간별 외국인 출국자(승무원 제외)

(단위 : 명)

국적·지역 Nationality/Region \ 체류기간 Period of Sojourn	총계 Grand-Total	성별 Sex	합계 Total	1일	2일	3일	4일	5일	6~10일
영국 외지시민 British Overseas Citizen	3	남(M)	3	0	0	0	0	0	0
		여(F)	0	0	0	0	0	0	0
파 로 에 Paro	1	남(M)	1	0	0	0	0	0	0
		여(F)	0	0	0	0	0	0	0
세르비아 몬테네그로 Serbia and Montenegro	1	남(M)	1	1	0	0	0	0	0
		여(F)	0	0	0	0	0	0	0
		계(T)	**172,253**	**40,160**	**10,212**	**12,369**	**13,833**	**8,899**	**23,305**
오세아니아주계 Oceania	**172,253**	**남(M)**	**104,063**	**21,567**	**7,210**	**7,891**	**7,601**	**5,072**	**12,973**
		여(F)	**68,190**	**18,593**	**3,002**	**4,478**	**6,232**	**3,827**	**10,332**
오스트레일리아 Australia	136,843	남(M)	82,124	15,753	5,888	6,612	6,490	4,302	10,739
		여(F)	54,719	14,080	2,376	3,787	5,307	3,331	8,736
뉴 질 랜 드 New Zealand	29,068	남(M)	17,444	3,861	1,158	1,111	992	704	1,928
		여(F)	11,624	3,256	582	621	855	459	1,464
피 지 Fiji	3,321	남(M)	1,987	1,496	59	56	59	19	106
		여(F)	1,334	1,084	23	29	38	14	48
키 리 바 시 Kiribati	1,205	남(M)	1,125	153	40	17	11	2	25
		여(F)	80	50	4	2	9	2	5
투 발 루 Tuvalu	317	남(M)	283	45	10	5	2	1	10
		여(F)	34	29	0	2	0	0	1
파푸아뉴기니 Papua New Guinea	307	남(M)	220	18	9	19	25	17	59
		여(F)	87	4	4	6	6	9	19
바 누 아 투 Vanuatu	219	남(M)	211	93	5	13	1	4	5
		여(F)	8	1	0	2	0	0	1
팔 라 우 Palau	188	남(M)	107	19	11	1	2	1	33
		여(F)	81	30	3	2	6	1	24
사 모 아 Samoa	166	남(M)	123	17	5	10	1	4	21
		여(F)	43	8	2	4	1	4	7
통 가 Tonga	163	남(M)	126	25	3	12	0	7	13
		여(F)	37	12	3	6	2	3	6
미이크로네시아 Micronesia	162	남(M)	114	58	8	7	4	3	5
		여(F)	48	19	1	1	3	1	11
솔로몬군도 Solomon Is.	161	남(M)	118	17	7	16	5	3	16
		여(F)	43	7	1	3	1	2	6
마 샬 군 도 Marshall Islands	99	남(M)	59	11	7	7	6	4	10
		여(F)	40	7	2	9	3	1	4
나 우 루 Nauru	29	남(M)	17	1	0	5	3	1	3
		여(F)	12	6	1	4	1	0	0
뉴칼레도니아 New Caledonia	4	남(M)	4	0	0	0	0	0	0
		여(F)	0	0	0	0	0	0	0
미령 사모아 American Samoa	1	남(M)	1	0	0	0	0	0	0
		여(F)	0	0	0	0	0	0	0
		계(T)	**45,491**	**1,829**	**1,432**	**2,285**	**2,823**	**2,557**	**7,104**
아프리카주계 Africa	**45,491**	**남(M)**	**35,266**	**1,413**	**1,205**	**1,819**	**2,245**	**2,026**	**5,107**
		여(F)	**10,225**	**416**	**227**	**466**	**578**	**531**	**1,997**
남아프리카 공화국 South Africa	10,759	남(M)	7,259	512	329	407	382	321	753
		여(F)	3,500	219	85	140	136	123	573
이 집 트 Egypt	7,100	남(M)	6,173	264	363	455	557	421	928
		여(F)	927	69	25	44	86	66	219

Ⅱ. Status of Arrivals and Departures of Non-Korean Nationals continue

04 Departures of non-Korean Nationals by Nationality/Region and Period of Stay(Except Crew)

(Unit : person)

11~20일	1개월 이하	2개월 이하	3개월 이하	6월 이하	1년 이하	2년 이하	3년 이하	5년 이하	10년 이하	10년 초과
0	0	0	0	0	0	0	0	0	0	0
0	0	0	0	0	0	0	0	0	0	0
0	0	0	0	0	0	0	0	0	0	0
0	0	0	0	0	0	0	0	0	0	0
0	0	0	0	0	0	0	0	0	0	0
0	0	0	0	0	0	0	0	0	0	0
17,821	**8,224**	**8,727**	**4,283**	**3,551**	**4,359**	**809**	**265**	**161**	**69**	**9**
9,725	**4,516**	**4,491**	**2,317**	**1,865**	**2,916**	**443**	**150**	**93**	**31**	**5**
8,096	**3,708**	**4,236**	**1,966**	**1,686**	**1,443**	**366**	**115**	**68**	**38**	**4**
7,873	3,621	3,442	1,710	1,223	2,252	223	76	42	16	2
6,703	2,959	3,339	1,491	1,179	1,064	225	70	44	24	4
1,676	839	1,013	576	624	638	212	71	50	15	3
1,301	709	875	460	482	354	130	39	24	13	0
69	30	24	13	7	14	1	2	1	0	0
35	12	15	6	11	10	5	4	0	0	0
16	0	2	8	0	2	0	0	0	0	0
3	2	0	3	0	0	0	0	0	0	0
4	0	0	1	0	0	0	0	0	0	0
0	2	0	0	0	0	0	0	0	0	0
22	3	3	3	5	4	5	1	0	0	0
13	6	1	3	4	7	3	2	0	0	0
6	1	0	0	0	0	0	0	0	0	0
1	0	0	1	1	1	0	0	0	0	0
3	1	0	1	1	2	0	0	0	0	0
5	5	1	0	0	3	1	0	0	0	0
12	0	0	0	2	1	0	0	0	0	0
10	2	0	0	5	0	0	0	0	0	0
8	7	3	1	1	1	0	0	0	0	0
3	1	0	1	0	0	0	0	0	0	0
6	0	0	1	1	1	0	0	0	0	0
3	1	3	0	1	4	0	0	0	0	0
26	10	2	1	1	1	2	0	0	0	0
15	4	1	0	0	0	2	0	0	1	0
3	4	2	2	0	0	0	0	0	0	0
4	5	1	1	3	0	0	0	0	0	0
1	0	0	0	0	0	0	0	0	0	0
0	0	0	0	0	0	0	0	0	0	0
0	0	0	0	0	0	0	0	0	0	0
0	0	0	0	0	0	0	0	0	0	0
0	0	0	0	0	0	0	0	0	0	0
0	0	0	0	0	0	0	0	0	0	0
6,053	**2,788**	**2,350**	**2,199**	**2,462**	**2,240**	**1,392**	**442**	**349**	**134**	**32**
4,405	**2,220**	**1,769**	**1,616**	**1,387**	**1,359**	**957**	**328**	**271**	**92**	**27**
1,648	**568**	**581**	**583**	**1,075**	**881**	**435**	**114**	**78**	**42**	**5**
512	315	222	141	384	374	161	43	16	5	0
418	161	207	159	596	476	171	26	4	6	0
817	514	234	201	143	153	195	56	64	17	1
102	79	43	45	81	46	17	3	2	0	0

04 국적·지역 및 체류기간별 외국인 출국자(승무원 제외)

(단위 : 명)

체류기간 Period of Sojourn / 국적·지역 Nationality/Region	총계 Grand-Total	성별 Sex	합계 Total	1일	2일	3일	4일	5일	6~10일
나이지리아 Nigeria	3,595	남(M)	2,939	71	64	125	141	140	481
		여(F)	656	8	7	23	38	43	155
케냐 Kenya	2,638	남(M)	2,098	26	33	51	122	97	205
		여(F)	540	9	8	25	47	40	122
모로코 Morocco	2,166	남(M)	1,366	62	54	97	103	133	248
		여(F)	800	25	24	35	46	43	184
가나 Ghana	1,999	남(M)	1,747	59	36	64	45	56	221
		여(F)	252	6	6	10	6	4	54
튀니지 Tunisia	1,696	남(M)	1,248	57	41	89	70	85	131
		여(F)	448	24	11	42	24	43	72
리비아 Libya	1,585	남(M)	1,383	3	3	10	21	20	121
		여(F)	202	0	0	0	4	0	7
탄자니아 Tanzania	1,544	남(M)	1,336	61	48	36	68	64	153
		여(F)	208	3	12	10	16	16	38
에티오피아 Ethiopia	1,523	남(M)	1,326	90	18	22	111	82	366
		여(F)	197	2	0	1	11	10	51
알제리 Algeria	1,390	남(M)	1,056	23	36	80	146	108	238
		여(F)	334	0	1	8	22	15	72
수단 Sudan	1,116	남(M)	1,004	4	29	53	49	66	159
		여(F)	112	0	1	5	1	8	18
모리셔스 Mauritius	1,108	남(M)	954	40	19	27	31	19	49
		여(F)	154	29	3	8	22	10	33
우간다 Uganda	779	남(M)	566	4	17	31	43	37	96
		여(F)	213	0	10	14	29	11	44
카메룬 Cameroon	767	남(M)	559	8	14	6	15	28	69
		여(F)	208	2	6	4	4	8	19
세네갈 Senegal	477	남(M)	382	1	10	25	47	25	87
		여(F)	95	1	3	2	9	1	24
짐바브웨 Zimbabwe	433	남(M)	299	12	10	13	33	26	48
		여(F)	134	2	1	7	18	20	37
르완다 Rwanda	358	남(M)	273	1	2	8	26	21	39
		여(F)	85	0	0	6	6	4	7
앙골라 Angola	345	남(M)	245	7	8	9	31	16	27
		여(F)	100	0	1	0	3	2	12
콩고민주공화국 Congo P.R.	342	남(M)	269	5	3	11	14	32	63
		여(F)	73	0	1	1	1	5	11
모잠비크 Mozambique	342	남(M)	242	6	14	13	22	9	57
		여(F)	100	3	0	10	10	2	17
코트디부아르 Cote D'Ivoire	316	남(M)	223	2	3	9	12	17	53
		여(F)	93	0	0	10	2	5	14
잠비아 Zambia	298	남(M)	197	4	2	14	19	12	50
		여(F)	101	5	2	4	4	2	29
마다가스카르 Madagascar	273	남(M)	228	65	1	6	10	4	28
		여(F)	45	2	2	3	1	4	9
콩고 Congo P.R.	219	남(M)	176	0	1	1	9	34	11
		여(F)	43	0	0	0	0	2	1
보츠와나 Botswana	209	남(M)	149	0	2	23	10	21	49
		여(F)	60	0	0	13	2	8	19

Ⅱ. Status of Arrivals and Departures of Non-Korean Nationals continue

04 Departures of non-Korean Nationals by Nationality/Region and Period of Stay(Except Crew)

(Unit : person)

11~20일	1개월 이하	2개월 이하	3개월 이하	6월 이하	1년 이하	2년 이하	3년 이하	5년 이하	10년 이하	10년 초과
328	200	221	221	317	248	147	73	90	38	18
84	34	37	28	47	55	31	16	28	20	2
226	33	41	43	44	46	23	2	1	1	0
106	21	35	43	32	25	13	8	6	0	0
208	40	73	89	51	50	31	9	7	1	0
143	33	39	101	69	30	18	6	1	2	1
194	228	238	238	32	47	42	19	10	7	3
54	29	25	12	12	10	17	3	2	1	1
183	90	29	23	17	30	10	0	1	1	0
88	48	35	16	24	11	9	0	1	0	0
202	332	250	196	90	62	45	11	2	0	0
7	5	18	36	25	48	43	7	1	1	0
128	26	16	22	18	23	23	4	2	0	0
44	15	4	12	17	13	7	0	1	0	0
117	34	53	15	40	61	48	19	6	3	0
27	8	14	4	18	21	17	10	3	0	0
212	25	40	36	35	19	13	0	4	1	0
89	22	19	21	39	18	6	0	0	2	0
154	62	150	176	52	30	13	1	4	0	0
16	1	6	22	11	10	6	3	4	0	0
20	6	3	3	7	4	0	0	0	0	0
11	9	8	4	9	7	0	1	0	0	0
165	40	21	11	13	23	26	10	23	5	1
62	5	3	1	6	13	9	1	3	2	0
94	38	23	67	33	41	44	50	19	2	1
51	11	8	28	7	14	15	16	12	3	0
86	10	16	14	9	9	12	4	3	1	0
24	3	3	6	4	2	5	6	2	0	0
39	9	10	3	6	7	7	1	0	0	0
27	7	1	1	7	4	2	0	0	0	0
79	35	5	4	5	10	32	3	3	0	0
21	10	2	2	9	6	10	2	0	0	0
31	40	12	11	16	17	10	1	0	1	0
23	6	15	6	13	13	5	0	1	0	0
71	17	12	6	7	7	7	4	3	6	1
26	11	6	0	2	1	3	0	2	2	1
77	2	2	7	3	20	4	0	0	0	0
47	2	0	2	2	3	2	0	0	0	0
74	11	8	5	6	11	8	1	1	1	0
28	6	5	3	6	11	3	0	0	0	0
48	5	8	17	7	5	4	0	1	0	0
35	3	6	2	2	7	0	0	0	0	0
18	1	1	3	0	1	2	0	0	0	0
9	5	2	2	2	2	1	0	1	0	0
21	45	17	12	13	9	2	0	0	0	1
7	3	2	8	5	10	4	0	1	0	0
29	1	0	0	1	1	0	0	0	0	0
16	0	1	1	0	0	0	0	0	0	0

04 국적·지역 및 체류기간별 외국인 출국자(승무원 제외)

(단위 : 명)

국적·지역 Nationality/Region / 체류기간 Period of Sojourn	총계 Grand-Total	성별 Sex	합계 Total	1일	2일	3일	4일	5일	6~10일
라이베리아 Liberia	175	남(M)	4127	2	2	4	9	5	21
		여(F)	48	0	2	2	0	0	3
나미비아 Namibia	169	남(M)	132	0	1	3	5	9	17
		여(F)	37	1	1	0	3	7	16
가봉 Gabon	148	남(M)	108	1	3	7	4	8	15
		여(F)	40	0	2	2	1	0	3
토고 Togo	122	남(M)	91	2	2	11	2	3	28
		여(F)	31	1	0	0	2	2	6
적도기니 Equator-Guinea	121	남(M)	95	0	4	59	10	2	0
		여(F)	26	0	2	19	2	0	0
스와질란드 Swaziland	116	남(M)	58	1	0	4	6	2	24
		여(F)	58	0	0	2	5	2	30
말리 Mali	113	남(M)	92	3	6	10	7	4	18
		여(F)	21	1	0	2	0	2	3
부르키나파소 Burkinafaso	108	남(M)	90	1	2	0	5	4	54
		여(F)	18	1	0	1	3	0	8
베냉 Benin	104	남(M)	86	4	3	4	10	16	18
		여(F)	18	1	1	1	4	0	5
말라위 Malawi	103	남(M)	74	2	3	1	6	10	22
		여(F)	29	1	0	1	5	2	8
기니 Guinea	101	남(M)	83	1	5	6	6	1	7
		여(F)	18	0	1	1	1	0	3
레소토 Lesotho	86	남(M)	34	0	1	0	1	1	20
		여(F)	52	0	2	2	0	2	30
부룬디 Burundi	80	남(M)	55	0	0	3	3	6	13
		여(F)	25	0	1	0	0	1	6
코모로 Comoros	77	남(M)	43	0	3	2	3	5	10
		여(F)	34	0	3	2	2	0	9
감비아 Gambia	75	남(M)	68	2	1	3	0	18	13
		여(F)	7	0	0	1	0	2	3
세이셸 Seychelles	64	남(M)	45	4	2	5	3	4	8
		여(F)	19	0	1	2	1	6	8
니제르 Niger	63	남(M)	52	1	0	2	2	7	28
		여(F)	11	1	0	0	0	4	2
시에라리온 Sierra Leone	52	남(M)	42	0	3	3	10	2	4
		여(F)	10	0	1	0	0	1	0
남수단공화국 Republic of South Sudan	41	남(M)	35	0	0	2	4	10	11
		여(F)	6	0	0	1	0	1	3
차드 Chad	38	남(M)	37	0	1	1	1	4	14
		여(F)	1	0	0	0	0	0	1
모리타니 Mauritania	38	남(M)	33	1	0	3	1	2	10
		여(F)	5	0	0	0	0	2	2
소말리아 Somalia	31	남(M)	20	0	2	0	4	3	1
		여(F)	11	0	0	0	0	0	1
중앙아프리카공화국 Central Africa	27	남(M)	21	0	1	0	0	0	10
		여(F)	6	0	1	0	0	0	2

Ⅱ. Status of Arrivals and Departures of Non-Korean Nationals continue

04 Departures of non-Korean Nationals by Nationality/Region and Period of Stay(Except Crew)

(Unit : person)

11~20일	1개월 이하	2개월 이하	3개월 이하	6월 이하	1년 이하	2년 이하	3년 이하	5년 이하	10년 이하	10년 초과
10	2	13	12	13	17	8	4	4	1	0
8	2	8	4	3	6	7	1	1	1	0
14	5	0	0	0	0	0	0	0	0	0
8	1	0	0	0	0	0	0	0	0	0
33	3	7	5	4	6	6	3	1	0	0
10	1	4	1	5	4	3	3	0	1	0
11	11	6	1	3	0	9	1	0	0	0
3	8	3	1	2	0	3	0	0	0	0
3	5	1	0	0	0	0	0	0	0	0
1	2	0	0	0	0	0	0	0	0	0
12	1	5	0	0	1	1	0	0	0	0
7	3	3	1	3	2	0	0	0	0	0
30	2	6	4	0	1	0	0	0	0	1
5	0	4	1	3	0	0	0	0	0	0
9	6	1	2	2	0	3	0	1	0	0
4	0	1	0	0	0	0	0	0	0	0
21	1	2	3	1	0	2	1	0	0	0
1	0	2	2	1	0	0	0	0	0	0
9	5	4	0	1	4	3	1	0	0	0
3	3	4	1	0	1	0	0	0	0	0
37	2	1	8	2	1	2	3	0	1	0
6	0	0	0	2	3	1	0	0	0	0
7	1	1	0	0	0	2	0	0	0	0
7	4	1	2	0	0	2	0	0	0	0
9	1	1	2	3	6	6	1	0	0	0
2	2	0	1	2	5	4	1	0	0	0
12	3	2	2	0	0	1	0	0	0	0
6	3	2	2	4	0	1	0	0	0	0
9	5	2	3	1	3	2	0	1	0	0
1	0	0	0	0	0	0	0	0	0	0
6	0	0	0	0	0	0	0	0	0	0
1	0	0	0	0	0	0	0	0	0	0
6	0	1	1	0	3	1	0	0	0	0
1	0	1	0	0	0	0	0	2	0	0
4	1	0	4	4	2	1	0	0	0	0
2	0	1	1	0	2	0	1	0	1	0
4	0	0	1	0	1	0	2	0	0	0
1	0	0	0	0	0	0	0	0	0	0
8	1	4	0	0	2	0	0	1	0	0
0	0	0	0	0	0	0	0	0	0	0
9	0	1	0	2	2	1	1	0	0	0
0	0	0	0	0	1	0	0	0	0	0
4	1	2	0	1	0	0	0	1	0	0
4	0	0	1	5	0	0	0	0	0	0
2	2	2	2	0	0	0	0	2	0	0
0	0	2	0	0	1	0	0	0	0	0

Ⅱ. 외국인 출·입국자 현황

04 국적·지역 및 체류기간별 외국인 출국자(승무원 제외)

(단위 : 명)

체류기간 Period of Sojourn / 국적·지역 Nationality/Region	총계 Grand-Total	성별 Sex	합계 Total	1일	2일	3일	4일	5일	6~10일
에리트레아 Eritrea	18	남(M)	17	1	0	1	1	1	5
		여(F)	1	0	0	0	1	0	0
카보베르데 Capeverde	17	남(M)	14	0	0	0	1	1	3
		여(F)	3	0	0	0	0	2	1
기니비사우 Guinea Bissau	13	남(M)	8	0	0	0	2	2	1
		여(F)	5	0	0	1	0	0	1
지부티 Djibouti	9	남(M)	6	0	0	0	1	2	1
		여(F)	3	0	0	0	0	0	2
상투메프린시페 Saotome-Principe	5	남(M)	3	0	0	0	1	0	1
		여(F)	2	0	0	1	0	0	0
기타계 Others	2,047	계(T)	2,047	294	200	267	225	169	329
		남(M)	1,437	227	139	162	157	110	210
		여(F)	610	67	61	105	68	59	119

Ⅱ. Status of Arrivals and Departures of Non-Korean Nationals

04 Departures of non-Korean Nationals by Nationality/Region and Period of Stay(Except Crew)

(Unit : person)

11~20일	1개월 이하	2개월 이하	3개월 이하	6월 이하	1년 이하	2년 이하	3년 이하	5년 이하	10년 이하	10년 초과
0	0	1	2	1	2	0	0	0	0	0
0	0	0	0	0	0	0	0	0	0	0
0	1	0	0	0	0	0	0	0	0	0
0	0	0	0	0	0	0	0	0	0	0
0	2	1	0	0	0	0	0	0	0	0
0	2	1	0	0	0	0	0	0	0	0
2	0	0	0	0	0	0	0	0	0	0
1	0	0	0	0	0	0	0	0	0	0
1	0	0	0	0	0	0	0	0	0	0
1	0	0	0	0	0	0	0	0	0	0
142	**65**	**46**	**48**	**23**	**24**	**23**	**8**	**0**	**0**	**0**
96	**50**	**30**	**29**	**10**	**15**	**11**	**7**	**0**	**0**	**0**
46	**15**	**16**	**19**	**13**	**9**	**12**	**1**	**0**	**0**	**0**

Ⅲ. 선박 · 항공기 출 · 입항 및 상륙허가

01 항구별 상륙허가자

(단위 : 대, 명)

항구 · 공항별 Ports · Airports	합계 Total	관광상륙 Landing Permission in Tourism	승무원상륙 Landing of crew	긴급상륙 Emergency landing	재난상륙 Disaster landing	상륙허가자출국 Departure of crew
총 계 Grand-Total	6,989,596	600,828	2,857,567	246	105	3,460,912
인천공항 Incheon Airport	2,588,767	0	1,283,173	0	0	1,305,594
부 산 항 Busan Port	788,290	82,547	330,075	80	39	375,548
인 천 항 Incheon Port	532,543	26,281	173,363	19	0	262,943
김해공항 Gimhae Airport	284,452	0	139,767	0	0	144,685
제주공항 Jeju Airport	43,696	0	21,399	0	0	22,297
대구공항 Daegu Airport	10,003	0	5,256	0	0	4,747
여 수 항 Yeosu Port	59,928	0	29,922	15	0	29,991
청주공항 Cheongju Airport	16,934	0	8,559	0	0	8,375
김포공항 Gimpo Airport	179,857	0	88,992	0	0	90,865
울 산 항 Ulsan Port	141,450	0	73,456	24	0	67,970
감 천 항 Gamcheon Port	103,821	0	52,544	18	0	51,259
평 택 항 Pyeongtaek Port	44,865	0	23,012	15	0	21,838
오산공항 Osan Airport	8,290	0	4,371	0	0	3,919
포 항 항 Pohang Port	57,132	0	30,479	8	0	26,645

Ⅲ. Arrivals and Departures of Ships/Aircrafts and Landing Permission

01 People Granted Landing Permit by Ports

(Unit : number, person)

항구·공항별 Ports·Airports	합계 Total	관광상륙 Landing Permission in Tourism	승무원상륙 Landing of crew	긴급상륙 Emergency landing	재난상륙 Disaster landing	상륙허가자출국 Departure of crew
광 양 항 Gwangyang Port	84,844	0	39,192	4	36	45,612
목 포 항 Mokpo Port	6,990	0	3,594	11	0	3,385
통 영 항 Tongyeong Port	5,750	0	3,193	4	0	2,553
사 천 Sacheon	5,197	0	2,641	0	0	2,556
거 제 항 Geoje Port	10,011	0	4,397	4	0	5,610
군 산 항 Gunsan Port	23,144	0	12,091	2	18	11,033
동 해 항 Donghae Port	45,007	0	23,239	5	0	21,763
속 초 항 Sokcho Port	2,597	0	1,338	0	0	1,259
양 양 공 항 Yangyang Airport	2,950	0	1,681	0	0	1,269
무 안 공 항 Muan Airport	5,227	0	2,628	0	0	2,599
성 남 공 항 Seongnam Airport	1,284	0	625	0	0	659
서 산 항 Seosan Port	27,944	0	15,589	3	0	12,352
창 원 항 Changwon Port	28,810	0	14,332	3	0	14,475
제 주 항 Jeju Port	1,868,227	492,000	462,439	24	12	913,752
당 진 항 Dangjin Port	11,586	0	6,220	7	0	5,359

Ⅲ. 선박 · 항공기 출 · 입항 및 상륙허가

02 국적· 지역별 상륙허가자

(단위 : 명)

국적· 지역 Nationality/Region	합계 Total	관광상륙 Landing Permission in Tourism	승무원상륙 Landing of crew	긴급상륙 Emergency landing	재난상륙 Disaster landing	상륙허가자출국 Departure of crew
총 계 Grand-Total	6,989,596	600,828	2,857,567	246	105	3,460,912
한국인계 Total of Koreans	2,883,463	319	1,458,301	3	0	1,424,776
외국인계 Total of foreigners	4,106,133	600,509	1,399,266	243	105	2,036,136
아시아주계 Asia	3,508,179	565,569	1,139,461	207	99	1,735,411
한 국 Korea	2,883,463	319	1,458,301	3	0	1,424,776
바 레 인 Bahrain	19	0	11	0	0	8
방글라데시 Bangladesh	3,457	0	1,765	1	2	1,689
부 탄 Bhutan	27	1	16	0	0	10
브 루 나 이 Brunei	139	0	70	0	0	69
미 얀 마 Myanmar	60,903	296	31,257	15	0	29,303
캄 보 디 아 Cambodia	463	35	216	0	1	211
스 리 랑 카 Sri Lanka	5,603	64	2,848	1	0	2,686
중 국 China	2,009,450	446,431	516,327	84	47	989,488
타 이 완 Taiwan	21,777	4,544	8,101	0	0	9,125
키 프 로 스 Cyprus	619	5	293	0	0	321
홍 콩 Hongkong	22,165	1,655	8,655	1	0	11,813
홍콩거주난민 Hongkong Id.	8	1	3	0	0	4
한국계중국인 Korean-Chinese	134	2	61	0	0	71
인 도 India	227,110	25,515	87,554	9	1	111,461
인도네시아 Indonesia	196,027	22,957	73,997	13	24	96,841
이 란 Iran	246	0	112	0	0	134
이 라 크 Iraq	41	0	26	0	0	15
이 스 라 엘 Israel	1,530	216	554	0	0	756
일 본 Japan	90,951	5,897	36,789	1	0	48,237
요 르 단 Jordan	221	0	139	0	0	82
카자흐스탄 Kazakhstan	3,134	6	1,383	1	0	1,744
키르기스스탄 Kyrgyzstan	151	26	58	0	0	67
쿠 웨 이 트 Kuwait	44	0	25	0	0	19
라 오 스 Laos	3,873	0	1,821	0	0	2,052
레 바 논 Lebanon	347	0	169	0	0	178
마 카 오 Macao	712	92	261	0	0	350
말레이시아 Malaysia	39,864	1,632	17,297	0	0	20,837

Ⅲ. Arrivals and Departures of Ships/Aircrafts and Landing Permission continue

02 People Granted Landing Permit by Nationality/Region

(Unit : person)

국적·지역 Nationality/Region	합계 Total	관광상륙 Landing Permission in Tourism	승무원상륙 Landing of crew	긴급상륙 Emergency landing	재난상륙 Disaster landing	상륙허가자출국 Departure of crew
몰디브 Maldives	80	0	42	0	0	38
몽골 Mongolia	861	22	379	0	0	457
네팔 Nepal	1,435	106	597	0	0	710
오만 Oman	178	0	100	0	0	78
파키스탄 Pakistan	876	0	469	0	0	407
팔레스타인 Palestine	7	0	4	0	0	3
필리핀 Philippines	585,079	52,234	241,075	73	23	286,703
카타르 Qatar	2	0	1	0	0	1
사우디아라비아 Saudiarabia	55	6	21	0	0	28
싱가포르 Singapore	30,054	427	13,402	0	0	16,217
시리아 Syria	240	0	125	0	0	115
타지키스탄 Tadjikistan	30	0	15	0	0	15
타이 Thailand	105,881	921	49,797	3	1	55,106
터키 Turkey	18,369	279	8,808	1	0	9,261
투르크메니스탄 Turkmenistan	4	0	1	0	0	3
아랍에미리트연합 U.A.E	316	0	171	0	0	145
우즈베키스탄 Uzbekistan	5,852	1	2,613	0	0	3,238
베트남 Vietnam	69,832	2,198	32,025	4	0	35,310
예멘공화국 Yemen	13	0	8	0	0	5
북아메리카주계 North America	**137,490**	**4,693**	**60,375**	**2**	**0**	**72,270**
캐나다 Canada	24,626	1,525	10,034	0	0	12,999
미국 United States	112,864	3,168	50,341	2	0	59,271
남아메리카주계 South America	**38,127**	**4,661**	**14,176**	**0**	**0**	**18,807**
엔티카 바부다 Antigua-Barbuda	151	37	41	0	0	73
아르헨티나 Argentina	1,604	199	603	0	0	779
바하마 Bahamas	33	0	16	0	0	17
바베이도스 Barbados	47	3	21	0	0	22
볼리비아 Bolivia	547	1	252	0	0	294
브라질 Brazil	6,577	611	2,619	0	0	3,292
칠레 Chile	1,691	170	711	0	0	803
콜롬비아 Colombia	2,802	403	964	0	0	1,375
코스타리카 Costarica	435	26	186	0	0	217

02 국적· 지역별 상륙허가자

(단위 : 명)

국적· 지역 Nationality/Region	합계 Total	관광상륙 Landing Permission in Tourism	승무원상륙 Landing of crew	긴급상륙 Emergency landing	재난상륙 Disaster landing	상륙허가자출국 Departure of crew
쿠 바 Cuba	85	0	42	0	0	43
도미니카연방 Dominica	289	55	93	0	0	138
도미니카공화국 Dominican Rep.	424	89	131	0	0	204
에콰도르 Ecuador	616	105	193	0	0	317
엘살바도르 Elsalvador	464	4	221	0	0	235
그레나다 Grenada	46	3	21	0	0	22
과테말라 Guatemala	1,205	177	429	0	0	581
가이아나 Guyana	407	47	152	0	0	200
아이티 Haiti	86	0	43	0	0	43
온두라스 Honduras	6,448	1,118	2,038	0	0	3,174
자메이카 Jamaica	939	86	408	0	0	441
멕시코 Mexico	4,989	462	2,014	0	0	2,502
니카라과 Nicaragua	592	92	208	0	0	284
파나마 Panama	649	65	262	0	0	314
파라과이 Paraguay	114	15	41	0	0	55
페루 Peru	4,693	719	1,560	0	0	2,308
세인트루시아 St.Lucia	6	0	3	0	0	3
세인트크리스토퍼 네비스 St. Kitts-Nevis	112	10	44	0	0	55
세인트빈센트 그레나딘 St. Vincent	466	49	179	0	0	225
트리니다드 토바고 Trinidad -Tobago	684	90	255	0	0	325
우루과이 Uruguay	25	2	11	0	0	11
베네수엘라 Venezuela	891	23	410	0	0	450
영령버진아일랜드 Bri-Virgin Is.	10	0	5	0	0	5
유럽주계 Europe	376,515	21,428	166,093	25	6	187,247
알바니아 Albania	38	2	21	0	0	15
오스트리아 Austria	3,201	84	1,407	0	0	1,706
아르메니아 Armenia	31	0	16	0	0	15
아제르바이잔 Azerbaijan	145	0	70	0	0	75
벨기에 Belgium	2,761	39	1,338	0	0	1,382
불가리아 Bulgaria	10,573	901	4,340	1	0	5,235
벨로루시 Belarus	542	21	245	0	0	272
보스니아-헤르체고비나 Bosnia -Hercegovina	457	53	189	0	0	211

Ⅲ. Arrivals and Departures of Ships/Aircrafts and Landing Permission continue

02 People Granted Landing Permit by Nationality/Region

(Unit : person)

국적·지역 Nationality/Region	합계 Total	관광상륙 Landing Permission in Tourism	승무원상륙 Landing of crew	긴급상륙 Emergency landing	재난상륙 Disaster landing	상륙허가자출국 Departure of crew
체 코 Czech	6,218	12	2,861	0	0	3,343
파 로 에 Faroe I.	2	0	1	0	0	1
에스토니아 Estonia	389	16	185	0	1	186
덴 마 크 Denmark	3,084	27	1,528	0	0	1,529
영 국 United Kingdom	40,534	4,152	15,767	0	0	20,404
영국외지민 British National Overseas	56	18	10	0	0	28
영국외지시민 British Overseas Citizen	5	0	2	0	0	3
핀 란 드 Finland	5,857	9	2,595	0	0	3,253
프 랑 스 France	15,926	305	7,294	0	0	8,313
그 루 지 야 Georgia	699	14	340	0	0	345
독 일 Germany	23,165	414	10,220	0	0	12,524
그 리 스 Greece	9,751	950	4,021	1	0	4,766
헝 가 리 Hungary	2,219	386	748	0	0	1,058
아이슬란드 Iceland	276	53	78	0	0	145
아 일 랜 드 Ireland	1,430	118	590	0	0	719
이 탈 리 아 Italy	49,668	7,995	16,121	1	1	24,713
코 소 보 Republic of Kosovo	1	0	1	0	0	0
라 트 비 아 Latvia	1,175	16	566	1	0	591
룩셈부르크 Luxembourg	205	5	95	0	0	105
리투아니아 Lithuania	1,139	42	546	0	0	549
마케도니아 Macedonia	858	105	339	0	0	406
몰 타 Malta	141	5	73	0	0	63
몰 도 바 Moldova	150	7	80	0	0	63
몬테네그로 Montenegro	1,540	14	773	1	0	750
네 덜 란 드 Netherlands	6,957	76	4,639	0	0	2,239
노 르 웨 이 Norway	1,217	63	543	0	0	601
폴 란 드 Poland	8,370	197	4,098	0	2	4,040
포 르 투 갈 Portugal	3,248	285	1,367	0	0	1,584
루 마 니 아 Rumania	19,440	2,099	7,848	2	0	9,345
러시아(연방) Russia	99,977	235	49,833	8	0	49,868
세 르 비 아 Republic of Serbia	4,293	519	1,742	0	0	2,007

02 국적· 지역별 상륙허가자

(단위 : 명)

국적· 지역 Nationality/Region	합계 Total	관광상륙 Landing Permission in Tourism	승무원상륙 Landing of crew	긴급상륙 Emergency landing	재난상륙 Disaster landing	상륙허가자출국 Departure of crew
슬로바크 Slovak	1,245	104	517	0	0	617
슬로베니아 Slovenia	396	20	177	0	0	198
산마리노 Sanmarino	2	0	1	0	0	1
스페인 Spain	5,952	458	2,490	0	0	2,959
스웨덴 Sweden	1,878	81	851	0	0	933
스위스 Switzerland	1,386	127	540	1	0	718
우크라이나 Ukraine	32,832	990	15,843	8	0	15,893
크로아티아 Croatia	7,086	411	3,144	1	2	3,476
오세아니아주계 Oceania	**30,622**	**2,768**	**12,613**	**6**	**0**	**15,197**
오스트레일리아 Australia	23,895	2,513	9,491	0	0	11,860
피지 Fiji	66	0	35	0	0	31
키리바시 Kiribati	1,823	0	969	5	0	849
미이크로네시아 Micronesia	40	0	20	0	0	20
마샬군도 Marshall Islands	6	0	3	0	0	3
나우루 Nauru	6	0	3	0	0	3
뉴칼레도니아 New Caledonia	8	0	4	0	0	4
뉴질랜드 New Zealand	3,840	255	1,605	0	0	1,973
팔라우 Palau	54	0	22	0	0	32
파푸아뉴기니 Papua New Guinea	56	0	29	0	0	27
사모아 Samoa	100	0	50	0	0	50
미령 사모아 American Samoa	2	0	1	0	0	1
솔로몬군도 Solomon Is.	23	0	12	0	0	11
통가 Tonga	96	0	51	0	0	45
투발루 Tuvalu	440	0	234	1	0	205
바누아투 Vanuatu	167	0	84	0	0	83
아프리카주계 Africa	**14,840**	**1,390**	**6,372**	**3**	**0**	**7,020**
알제리 Algeria	105	0	65	0	0	40
앙골라 Angola	16	0	8	0	0	8
보츠와나 Botswana	25	0	13	0	0	12
부룬디 Burundi	2	0	1	0	0	1
카메룬 Cameroon	15	0	8	0	0	7

Ⅲ. Arrivals and Departures of Ships/Aircrafts and Landing Permission

02 People Granted Landing Permit by Nationality/Region

(Unit : person)

국적·지역 Nationality/Region	합계 Total	관광상륙 Landing Permission in Tourism	승무원상륙 Landing of crew	긴급상륙 Emergency landing	재난상륙 Disaster landing	상륙허가자출국 Departure of crew
카보베르데 Capeverde	20	1	11	0	0	8
베 냉 Benin	1	0	1	0	0	0
이 집 트 Egypt	1,642	89	763	0	0	790
적 도 기 니 Equator-Guinea	24	0	13	0	0	11
에티오피아 Ethiopia	534	0	292	1	0	241
에리트레아 Eritrea	6	0	4	0	0	2
가 봉 Gabon	4	0	2	0	0	2
감 비 아 Gambia	10	0	5	0	0	5
가 나 Ghana	429	39	181	0	0	208
코트디부아르 Cote D'Ivoire	5	0	4	0	0	1
케 냐 Kenya	2,307	458	745	0	0	1,104
리 비 아 Libya	32	0	17	0	0	15
마다가스카르 Madagascar	167	0	79	0	0	88
말 라 위 Malawi	5	0	2	0	0	3
모 리 셔 스 Mauritius	1,502	247	528	0	0	726
모 로 코 Morocco	432	21	300	0	0	110
모 잠 비 크 Mozambique	11	1	4	0	0	6
나 미 비 아 Namibia	152	10	64	0	0	78
나이지리아 Nigeria	34	0	18	0	0	16
짐 바 브 웨 Zimbabwe	161	16	68	0	0	75
세 네 갈 Senegal	53	0	30	0	0	23
세 이 셸 Seychelles	37	0	24	0	0	13
시에라리온 Sierra Leone	8	0	4	0	0	4
소 말 리 아 Somalia	2	0	1	0	0	1
남아프리카공화국 South Africa	4,946	495	2,023	1	0	2,382
수 단 Sudan	7	0	5	0	0	2
스와질란드 Swaziland	1	0	0	0	0	1
탄 자 니 아 Tanzania	1,293	0	648	1	0	644
토 고 Togo	2	0	1	0	0	1
튀 니 지 Tunisia	838	13	429	0	0	391
우 간 다 Uganda	9	0	9	0	0	0
잠 비 아 Zambia	3	0	2	0	0	1
기 타 Others	360	0	176	0	0	184

Ⅲ. 선박 · 항공기 출 · 입항 및 상륙허가

03 항구별 출입항 선박 및 선원/Arrivals and Departures of Ships and Sailors by Harbors

(단위 : 척, 명 / Unit : number, person)

항구 Harbors	선박계 Total of ships	선원계 Total of sailors	입항선박수 No. of ships arrivals	입항선원수 No. of sailors arrivals	출항선박수 No. of ships departures	출항선원수 No. of sailors departure
총 계 Grand-Total	169,679	3,960,103	84,732	2,003,977	84,947	1,956,126
부 산 Busan	47,318	1,027,111	23,705	522,605	23,613	504,506
인 천 Incheon	17,064	468,978	8,536	237,149	8,528	231,829
여 수 Yeosu	14,115	264,312	7,047	134,266	7,068	130,046
울 산 Ulsan	24,000	440,433	11,943	223,470	12,057	216,963
감 천 Gamcheon	6,450	132,145	3,214	67,666	3,236	64,479
평 택 Pyeongtaek	8,875	213,144	4,431	107,946	4,444	105,198
포 항 Pohang	6,660	105,158	3,315	53,173	3,345	51,985
광 양 Gwangyang	16,461	318,831	8,217	161,151	8,244	157,680
목 포 Mokpo	2,209	41,197	1,092	20,396	1,117	20,801
통 영 Tongyeong	1,401	16,480	690	7,684	711	8,796
사 천 Sacheon	355	7,014	177	3,656	178	3,358
거 제 Geoje	1,746	32,671	851	15,361	895	17,310
군 산 Gunsan	3,915	79,704	1,940	39,855	1,975	39,849
동 해 Donghae	3,004	58,803	1,532	30,200	1,472	28,603
속 초 Sokcho	211	3,630	105	1,830	106	1,800
창 원 Changwon	4,871	83,277	2,403	41,747	2,468	41,530
서 산 Seosan	7,314	138,124	3,659	70,605	3,655	67,519
제 주 Jeju	826	480,521	421	240,180	405	240,341
당 진 Dangjin	2,884	48,570	1,454	25,037	1,430	23,533

Ⅲ. 선박 출·입항 및 승무원 상륙

04 공항별 출입항 항공기 및 승무원/Arrivals and Departures of Aircraft and Crew Members by Airports

(단위 : 척, 명/Unit : number, person)

항공별 Airports	항공기계 Total of aircrafts	승무원계 Total of crews	입항항공기수 No. of aircrafts arrivals	입항승무원수 No. of air crew arrivals	출항항공기수 No. of aircrafts departures	출항승무원수 No. of air crew departures
총 계 Grand-Total	393,045	3,437,883	198,941	1,774,123	194,104	1,663,760
인천공항 Incheon Airport	299,962	2,814,057	152,315	1,460,157	147,647	1,353,900
김해공항 Gimhae Airport	46,486	349,584	23,218	175,270	23,268	174,314
김포공항 Gimpo Airport	21,087	184,078	10,567	92,455	10,520	91,623
제주공항 Jeju Airport	15,069	43,962	7,487	22,010	7,582	21,952
청주공항 Cheongu Airport	3,704	17,176	1,868	8,633	1,836	8,543
대구공항 Daegu Airport	2,702	10,201	1,372	5,356	1,330	4,845
오산공항 Osan Airport	1,719	8,330	896	4,400	823	3,930
무안공항 Muan Airport	1,478	5,358	746	2,789	732	2,569
양양공항 Yangyang Airport	608	3,343	338	2,045	270	1,298
기 타 Others	230	1794	134	1008	96	786

Ⅲ. 선박 · 항공기 출 · 입항 및 상륙허가

05 국적· 지역별 출입항 선박 및 선원

(단위 : 척, 명)

국적· 지역 Nationality/Region	선박계 Total of ships	선원계 Total of sailors	입항선박수 No. of ships arrivals	입항선원수 No. of sailors arrivals	출항선박수 No. of ships departures	출항선원수 No. of sailors departure
총 계 Grand-Total	169,679	3,960,116	84,732	2,003,990	84,947	1,956,126
외국인계 Total of foreigners	125,657	3,256,858	62,655	1,646,120	63,002	1,610,738
한국인계 Total of Koreans	44,022	703,258	22,077	357,870	21,945	345,388
아시아주계 Asia	40,247	794,296	20,097	400,785	20,150	393,511
한 국 Korea	44,022	703,258	22,077	357,870	21,945	345,388
홍 콩 Hongkong	8,760	183,538	4,369	92,672	4,391	90,866
싱가포르 Singapore	7,787	168,880	3,878	85,497	3,909	83,383
중 국 China	7,548	168,634	3,776	85,022	3,772	83,612
일 본 Japan	5,234	86,089	2,630	43,166	2,604	42,923
캄보디아 Cambodia	5,846	68,796	2,912	34,368	2,934	34,428
키프로스 Cyprus	2,741	62,408	1,371	31,657	1,370	30,751
타 이 Thailand	674	13,992	336	7,034	338	6,958
인도네시아 Indonesia	305	6,705	151	3,382	154	3,323
말레이시아 Malaysia	201	5,335	100	2,704	101	2,631
인 도 India	161	5,267	81	2,699	80	2,568
타 이 완 Taiwan	121	4,816	61	2,445	60	2,371
필 리 핀 Philippines	204	4,264	101	2,190	103	2,074
사우디아라비아 Saudiarabia	159	3,831	80	1,987	79	1,844
베 트 남 Vietnam	133	2,944	65	1,453	68	1,491
쿠 웨 이 트 Kuwait	70	2,244	35	1,175	35	1,069
터 키 Turkey	69	1,511	34	762	35	749
브 루 나 이 Brunei	41	1,480	20	735	21	745
몽 골 Mongolia	86	1,138	42	560	44	578
방글라데시 Bangladesh	25	660	12	327	13	333
이스라엘 Israel	30	659	15	341	15	318
바 레 인 Bahrain	12	326	6	168	6	158
미 얀 마 Myanmar	10	204	5	104	5	100
몰 디 브 Maldives	12	137	8	110	4	27
아랍에미리트연합 U . A . E	4	108	2	56	2	52
파키스탄 Pakistan	4	101	2	51	2	50
레 바 논 Lebanon	4	96	2	53	2	43
카 타 르 Qatar	4	95	2	48	2	47
스리랑카 Sri Lanka	2	38	1	19	1	19

05 Arrivals and Departures of Ships and Sailors by Nationality/Region

(Unit : number, person)

국적·지역 Nationality/Region	선박계 Total of ships	선원계 Total of sailors	입항선박수 No. of ships arrivals	입항선원수 No. of sailors arrivals	출항선박수 No. of ships departures	출항선원수 No. of sailors departure
북아메리카주계 North America	622	15,831	320	8,675	302	7,156
미 국 United States	619	15,790	319	8,663	300	7,127
캐 나 다 Canada	3	41	1	12	2	29
남아메리카주계 South America	46,774	1,172,897	23,370	594,565	23,404	578,332
파 나 마 Panama	37,329	854,042	18,668	434,132	18,661	419,910
바 하 마 Bahamas	3,397	220,926	1,685	110,959	1,712	109,967
앤티카바부다 Antigua-Barbuda	2,344	37,442	1,173	19,052	1,171	18,390
벨 리 즈 Belize	2,707	34,878	1,352	17,491	1,355	17,387
케이맨제도 Cayman Is.	393	10,302	197	5,316	196	4,986
버 뮤 다 Bermuda	146	7,631	70	3,814	76	3,817
자 메 이 카 Jamaica	148	2,385	74	1,201	74	1,184
세인트크리스토퍼네비스 St. Kitts-Nevis	138	2,126	67	1,035	71	1,091
세인트빈센트그레나딘 St. Vincent	122	2,061	61	1,043	61	1,018
네덜란드령앤틸리스 Neth-Antilles	23	562	10	255	13	307
몬 서 래 트 Montserrat	8	170	4	86	4	84
바베이도스 Barbados	8	167	4	84	4	83
칠 레 Chile	2	50	1	25	1	25
터크스케이커스 Turks and Caicos	2	44	1	22	1	22
니 카 라 과 Nicaragua	3	42	1	14	2	28
엘살바도르 El Salvador	2	40	1	20	1	20
볼 리 비 아 Bolivia	2	29	1	16	1	13
유 럽 주 계 Europe	13,472	778,497	6,672	391,594	6,800	386,903
이 탈 리 아 Italy	554	303,041	273	151,491	281	151,550
몰 타 Malta	2,746	143,492	1,363	72,120	1,383	71,372
영 국 United Kingdom	1,260	120,979	627	60,856	633	60,123
러시아(연방) Russia	3,549	82,555	1,759	41,825	1,790	40,730
노 르 웨 이 Norway	1,213	29,137	601	14,758	612	14,379
독 일 Germany	970	22,718	485	11,746	485	10,972
덴 마 크 Denmark	829	20,284	407	10,384	422	9,900
그 리 스 Greece	749	18,157	364	9,056	385	9,101
네 덜 란 드 Netherlands	376	9,492	188	4,888	188	4,604
포 르 투 갈 Portugal	337	6,905	167	3,523	170	3,382
지 브 롤 터 Gibraltar	324	6,370	162	3,238	162	3,132

Ⅲ. 선박 · 항공기 출 · 입항 및 상륙허가 계속

05 국적· 지역별 출입항 선박 및 선원

(단위 : 척, 명)

국적· 지역 Nationality/Region	선박계 Total of ships	선원계 Total of sailors	입항선박수 No. of ships arrivals	입항선원수 No. of sailors arrivals	출항선박수 No. of ships departures	출항선원수 No. of sailors departure
프 랑 스 France	126	6,147	62	3,111	64	3,036
스 웨 덴 Sweden	139	3,006	69	1,509	70	1,497
룩셈부르크 Luxembourg	124	2,670	62	1,365	62	1,305
벨 기 에 Belgium	53	1,265	26	655	27	610
크로아티아 Croatia	35	750	16	353	19	397
스 위 스 Switzerland	26	474	12	235	14	239
리히텐슈타인 Liechtenstein	8	161	4	82	4	79
스 페 인 Spain	6	160	3	82	3	78
영국속국민 British Subject	5	129	3	79	2	50
리투아니아 Lithuania	6	125	3	66	3	59
라 트 비 아 Latvia	5	123	0	0	5	123
그 루 지 야 Georgia	18	108	9	54	9	54
슬로베니아 Slovenia	4	100	2	50	2	50
몰 도 바 Moldova	4	66	1	16	3	50
영국외지민 British National Overseas	1	27	1	27	0	0
폴 란 드 Poland	2	23	1	0	1	23
슬 로 바 크 Slovak	1	17	1	17	0	0
파 로 에 Faroe I.	2	16	1	8	1	8
오세아니아주계 Oceania	12,579	257,019	6,230	129,444	6,349	127,575
마 샬 군 도 Marshall Islands	11,484	240,032	5,682	120,830	5,802	119,202
키 리 바 시 Kiribati	514	7,512	258	3,793	256	3,719
바 누 아 투 Vanuatu	135	3,359	68	1,751	67	1,608
니 우 에 Niue	207	3,027	103	1,512	104	1,515
투 발 루 Tuvalu	146	1,752	73	890	73	862
팔 라 우 Palau	77	1,126	38	568	39	558
쿡아일랜드 Cook Islands	7	113	3	49	4	64
오스트레일리아 Australia	8	98	4	51	4	47
뉴 질 랜 드 New Zealand	1	0	1	0	0	0
아프리카주계 Africa	11,963	238,318	5,966	121,057	5,997	117,261
라이베리아 Liberia	10,433	217,975	5,205	110,879	5,228	107,096
시에라리온 Sierra Leone	1,017	12,966	506	6,476	511	6,490
토 고 Togo	427	5,265	213	2,639	214	2,626

Ⅲ. Arrivals and Departures of Ships/Aircrafts and Landing Permission

05 Arrivals and Departures of Ships and Sailors by Nationality/Region

(Unit : number, person)

국적·지역 Nationality/Region	선박계 Total of ships	선원계 Total of sailors	입항선박수 No. of ships arrivals	입항선원수 No. of sailors arrivals	출항선박수 No. of ships departures	출항선원수 No. of sailors departure
탄 자 니 아 Tanzania	64	1,572	31	794	33	778
이 집 트 Egypt	10	304	5	152	5	152
모 로 코 Morocco	2	46	1	23	1	23
카보베르데 Capeverde	2	44	1	22	1	22
말 리 Mali	2	44	1	22	1	22
리 비 아 Libya	2	42	1	21	1	21
코 모 로 Comoros	2	31	0	0	2	31
스와질란드 Swaziland	1	21	1	21	0	0
세 이 셸 Seychelles	1	8	1	8	0	0

Ⅲ. 선박 · 항공기 출 · 입항 및 상륙허가

06 국적· 지역별 출입항 항공기 및 승무원

(단위 : 대, 명)

국적 · 지역 Nationality/Region	항공기수 Total of aircrafts	승무원수 Total of crews	입항항공기수 No. of aircrafts arrivals	입항승무원수 No. of air crew arrivals	출항항공기수 No. of aircrafts departures	출항승무원수 No. of air crew departures
총 계 Grand-Total	393,045	3,437,883	198,941	1,774,123	194,104	1,663,760
한 국 인 계 Total of Koreans	240,467	2,540,585	121,756	1,281,510	118,711	1,259,075
외 국 인 계 Total of foreigners	152,578	897,298	77,185	492,613	75,393	404,685
아 시 아 주 계 Asia	124,758	710,680	62,761	396,858	61,997	313,822
중 국 China	59,889	227,099	30,072	145,938	29,817	81,161
타 이 Thailand	5,261	81,379	2,649	40,957	2,612	40,422
싱 가 포 르 Singapore	3,976	57,437	2,000	28,930	1,976	28,507
베 트 남 Vietnam	6,584	55,555	3,297	28,675	3,287	26,880
필 리 핀 Philippines	10,430	47,283	5,243	25,027	5,187	22,256
일 본 Japan	11,398	44,957	5,730	22,506	5,668	22,451
홍 콩 Hongkong	8,431	39,052	4,274	19,631	4,157	19,421
아랍에미리트연합 U . A . E	1,511	29,552	791	15,615	720	13,937
말 레 이 시 아 Malaysia	2,577	27,844	1,290	14,028	1,287	13,816
타 이 완 Taiwan	6,132	25,679	3,076	16,379	3,056	9,300
인 도 네 시 아 Indonesia	1,346	17,667	672	8,834	674	8,833
터 키 Turkey	1,259	17,294	664	9,079	595	8,215
카 타 르 Qatar	1,125	14,170	575	7,148	550	7,022
라 오 스 Laos	800	5,367	402	2,651	398	2,716
마 카 오 Macao	1,386	5,076	693	2,554	693	2,522
몽 골 Mongolia	729	4,484	366	3,312	363	1,172
캄 보 디 아 Cambodia	808	3,576	404	1,814	404	1,762
카 자 흐 스 탄 Kazakhstan	391	3,529	194	1,756	197	1,773
우즈베키스탄 Uzbekistan	244	3,157	125	1,748	119	1,409
오 만 Oman	9	140	4	65	5	75
인 도 India	420	68	210	34	210	34
아프가니스탄 Afghanistan	4	67	3	44	1	23
쿠 웨 이 트 Kuwait	5	56	3	37	2	19
영령 인도양섬 BritishIndian Ocean Territory	12	44	6	22	6	22
사우디아라비아 Saudiarabia	6	39	3	16	3	23
방 글 라 데 시 Bangladesh	12	36	7	20	5	16
타 지 키 스 탄 Tadjikistan	3	25	2	12	1	13
요 르 단 Jordan	2	22	1	11	1	11
투르크메니스탄 Turkmenistan	2	22	1	11	1	11
미 얀 마 Myanmar	6	4	4	4	2	0
북아메리카주계 North America	17,893	99,858	9,370	51,782	8,523	48,076
미 국 United States	17,131	92,266	8,985	47,968	8,146	44,298
캐 나 다 Canada	762	7,592	385	3,814	377	3,778
남아메리카주계 South America	83	385	54	294	29	91
푸에르토리코 Puertorico	22	209	21	200	1	9
케 이 맨 제 도 Cayman Is.	41	96	22	53	19	43
과 테 말 라 Guatemala	2	22	1	7	1	15
아 루 바 Aruba	5	17	3	10	2	7
버 뮤 다 Bermuda	6	16	3	8	3	8
에 콰 도 르 Ecuador	2	10	1	5	1	5
아 르 헨 티 나 Argentina	1	6	1	6	0	0

Ⅲ. Arrivals and Departures of Ships/Aircrafts and Landing Permission

06 Arrivals and Departures of Aircraft and Crew Members by Nationality/Region

(Unit : number, person)

국적·지역 Nationality/Region	항공기계 Total of aircrafts	승무원계 Total of crews	입항항공기수 No. of aircrafts arrivals	입항승무원수 No. of air crew arrivals	출항항공기수 No. of aircrafts departures	출항승무원수 No. of air crew departures
영령버진아일랜드 British Virgin Islands	2	5	1	3	1	2
멕 시 코 Mexico	2	4	1	2	1	2
유 럽 주 계 Europe	9,533	86,029	4,827	43,461	4,706	42,568
독 일 Germany	1,686	23,933	851	12,023	835	11,910
러시아(연방) Russia	3,461	14,124	1,751	7,187	1,710	6,937
프 랑 스 France	759	11,751	380	6,004	379	5,747
네 덜 란 드 Netherlands	724	9,813	364	4,927	360	4,886
영 국 United Kingdom	845	8,751	425	4,381	420	4,370
핀 란 드 Finland	723	8,616	363	4,323	360	4,293
체 코 Czech	429	4,805	219	2,516	210	2,289
이 탈 리 아 Italy	208	2,468	104	1,219	104	1,249
아제르바이잔 Azerbaijan	176	511	96	270	80	241
벨 기 에 Belgium	47	420	23	201	24	219
룩셈부르크 Luxembourg	292	280	159	130	133	150
몰 타 Malta	57	146	30	82	27	64
스 위 스 Switzerland	36	91	18	46	18	45
우크라이나 Ukraine	13	89	5	34	8	55
덴 마 크 Denmark	23	43	11	20	12	23
오스트리아 Austria	18	40	10	23	8	17
스 웨 덴 Sweden	12	40	6	20	6	20
스 페 인 Spain	7	25	3	11	4	14
불 가 리 아 Bulgaria	2	22	1	11	1	11
아이슬란드 Iceland	2	20	1	10	1	10
포 르 투 갈 Portugal	4	14	3	11	1	3
벨 로 루 시 Belarus	2	12	1	6	1	6
모 나 코 Monaco	3	9	1	3	2	6
노 르 웨 이 Norway	2	6	1	3	1	3
산 마 리 노 Sanmarino	2	0	1	0	1	0
오세아니아주계 Oceania	36	132	20	83	16	49
마 샬 군 도 Marshall Islands	6	70	3	36	3	34
오스트레일리아 Australia	17	32	9	17	8	15
크리스마스 Christmas	3	30	3	30	0	0
뉴 질 랜 드 New Zealand	10	0	5	0	5	0
아프리카주계 Africa	264	184	148	121	116	63
가 봉 Gabon	4	52	4	52	0	0
적 도 기 니 Equator-Guinea	4	51	2	25	2	26
에티오피아 Ethiopia	243	24	133	12	110	12
세 네 갈 Senegal	2	22	1	11	1	11
케 냐 Kenya	3	19	2	13	1	6
남아프리카공화국 South Africa	3	8	2	4	1	4
보 츠 와 나 Botswana	2	8	1	4	1	4
모 리 셔 스 Mauritius	3	0	3	0	0	0
계 Total	11	30	5	14	6	16

Ⅳ. 사증발급 현황

01 사증발급허가승인 현황

(단위 : 명)

체류자격 Status of Sojourn / 국적·지역 Nationality/Region	성별 Sex	합계 Total	일반관광 C-3-9	단기일반 C-3-1	의료관광 C-3-3	일반상용 C-3-4	단기취업 C-4
총 계 Grand-Total	계(T)	305	30	143	13	43	3
	남(M)	188	19	107	9	41	3
	여(F)	116	11	36	4	1	0
아시아주계 Asia	계(T)	172	16	69	4	16	1
	남(M)	87	8	52	4	15	1
	여(F)	85	8	17	0	1	0
베트남 Vietnam	계(T)	11	0	1	0	0	0
	남(M)	0	0	0	0	0	0
	여(F)	11	0	1	0	0	0
우즈베키스탄 Uzbekistan	계(T)	3	0	0	0	0	0
	남(M)	0	0	0	0	0	0
	여(F)	3	0	0	0	0	0
타이 Thailand	계(T)	13	0	1	0	0	0
	남(M)	0	0	0	0	0	0
	여(F)	13	0	1	0	0	0
싱가포르 Singapore	계(T)	1	0	1	0	0	0
	남(M)	1	0	1	0	0	0
	여(F)	0	0	0	0	0	0
필리핀 Philippines	계(T)	5	4	0	0	0	0
	남(M)	0	0	0	0	0	0
	여(F)	5	4	0	0	0	0
팔레스타인 Palestine	계(T)	32	11	10	0	10	0
	남(M)	25	7	9	0	9	0
	여(F)	7	4	1	0	1	0
네팔 Nepal	계(T)	3	0	1	0	0	0
	남(M)	1	0	1	0	0	0
	여(F)	2	0	0	0	0	0
몽골 Mongolia	계(T)	8	0	3	4	0	0
	남(M)	6	0	2	4	0	0
	여(F)	2	0	1	0	0	0
요르단 Jordan	계(T)	2	0	1	0	1	0
	남(M)	2	0	1	0	1	0
	여(F)	0	0	0	0	0	0
일본 Japan	계(T)	6	0	2	0	1	0
	남(M)	6	0	2	0	1	0
	여(F)	0	0	0	0	0	0
이라크 Iraq	계(T)	1	1	0	0	0	0
	남(M)	1	1	0	0	0	0
	여(F)	0	0	0	0	0	0
이란 Iran	계(T)	3	0	1	0	2	0
	남(M)	3	0	1	0	2	0
	여(F)	0	0	0	0	0	0
인도네시아 Indonesia	계(T)	3	0	1	0	1	0
	남(M)	1	0	0	0	1	0
	여(F)	2	0	1	0	0	0
인도 India	계(T)	2	0	1	0	0	0
	남(M)	1	0	1	0	0	0
	여(F)	1	0	0	0	0	0

Ⅳ. Status of Visa Issuance

01 Status of visa issuance approval

(Unit : person)

학사유학 D-2-2	기타기관연수 D-4-2	취재 D-5	외교가사보조 F-1-21	고액가사보조 F-1-22	영주자가족 F-2-3	국민배우자 F-6-1	기타방취 H-2-99	만기방취 H-2-7
1	5	3	2	1	4	54	1	2
0	1	3	0	0	2	3	0	0
1	4	0	2	1	2	51	1	2
1	0	3	2	1	4	52	1	2
0	0	3	0	0	2	2	0	0
1	0	0	2	1	2	50	1	2
0	0	0	0	0	0	10	0	0
0	0	0	0	0	0	0	0	0
0	0	0	0	0	0	10	0	0
0	0	0	0	0	0	1	0	2
0	0	0	0	0	0	0	0	0
0	0	0	0	0	0	1	0	2
0	0	0	0	1	0	11	0	0
0	0	0	0	0	0	0	0	0
0	0	0	0	1	0	11	0	0
0	0	0	0	0	0	0	0	0
0	0	0	0	0	0	0	0	0
0	0	0	0	0	0	0	0	0
0	0	0	0	0	0	1	0	0
0	0	0	0	0	0	0	0	0
0	0	0	0	0	0	1	0	0
1	0	0	0	0	0	0	0	0
0	0	0	0	0	0	0	0	0
1	0	0	0	0	0	0	0	0
0	0	0	0	0	0	2	0	0
0	0	0	0	0	0	0	0	0
0	0	0	0	0	0	2	0	0
0	0	0	0	0	0	1	0	0
0	0	0	0	0	0	0	0	0
0	0	0	0	0	0	1	0	0
0	0	0	0	0	0	0	0	0
0	0	0	0	0	0	0	0	0
0	0	0	0	0	0	0	0	0
0	0	3	0	0	0	0	0	0
0	0	3	0	0	0	0	0	0
0	0	0	0	0	0	0	0	0
0	0	0	0	0	0	0	0	0
0	0	0	0	0	0	0	0	0
0	0	0	0	0	0	0	0	0
0	0	0	0	0	0	0	0	0
0	0	0	0	0	0	0	0	0
0	0	0	0	0	0	0	0	0
0	0	0	1	0	0	0	0	0
0	0	0	0	0	0	0	0	0
0	0	0	1	0	0	0	0	0
0	0	0	1	0	0	0	0	0
0	0	0	0	0	0	0	0	0
0	0	0	1	0	0	0	0	0

Ⅳ. 사증발급 현황 계속

01 사증발급허가승인 현황

(단위 : 명)

체류자격 Status of Sojourn / 국적·지역 Nationality/Region	성별 Sex	합계 Total	일반관광 C-3-9	단기일반 C-3-1	의료관광 C-3-3	일반상용 C-3-4	단기취업 C-4
인 도 India	계(T)	2	0	1	0	0	0
	남(M)	1	0	1	0	0	0
	여(F)	1	0	0	0	0	0
한국계중국인 Korean-Chinese	계(T)	18	0	14	0	0	0
	남(M)	11	0	11	0	0	0
	여(F)	7	0	3	0	0	0
타 이 완 Taiwan	계(T)	1	0	0	0	0	0
	남(M)	0	0	0	0	0	0
	여(F)	1	0	0	0	0	0
중 국 China	계(T)	50	0	31	0	1	1
	남(M)	29	0	23	0	1	1
	여(F)	21	0	8	0	0	0
캄 보 디 아 Cambodia	계(T)	7	0	0	0	0	0
	남(M)	0	0	0	0	0	0
	여(F)	7	0	0	0	0	0
미 얀 마 Myanmar	계(T)	2	0	0	0	0	0
	남(M)	0	0	0	0	0	0
	여(F)	2	0	0	0	0	0
방글라데시 Bangladesh	계(T)	1	0	1	0	0	0
	남(M)	0	0	0	0	0	0
	여(F)	1	0	1	0	0	0
북 미 주 계 North America	**계(T)**	**3**	**0**	**2**	**0**	**0**	**1**
	남(M)	**3**	**0**	**2**	**0**	**0**	**1**
	여(F)	**0**	**0**	**0**	**0**	**0**	**0**
미 국 United States	계(T)	3	0	2	0	0	1
	남(M)	3	0	2	0	0	1
	여(F)	0	0	0	0	0	0
남 미 주 계 South America	**계(T)**	**37**	**2**	**33**	**0**	**2**	**0**
	남(M)	**22**	**2**	**19**	**0**	**1**	**0**
	여(F)	**14**	**0**	**14**	**0**	**0**	**0**
쿠 바 Cuba	계(T)	36	2	32	0	2	0
	남(M)	21	2	18	0	1	0
	여(F)	14	0	14	0	0	0
볼 리 비 아 Bolivia	계(T)	1	0	1	0	0	0
	남(M)	1	0	1	0	0	0
	여(F)	0	0	0	0	0	0
유 럽 주 계 Europe	**계(T)**	**11**	**0**	**2**	**2**	**0**	**1**
	남(M)	**4**	**0**	**2**	**0**	**0**	**1**
	여(F)	**7**	**0**	**0**	**2**	**0**	**0**
스 페 인 Spain	계(T)	2	0	0	0	0	0
	남(M)	1	0	0	0	0	0
	여(F)	1	0	0	0	0	0
러시아(연방) Russia	계(T)	4	0	1	2	0	0
	남(M)	1	0	1	0	0	0
	여(F)	3	0	0	2	0	0
독 일 Germany	계(T)	3	0	0	0	0	0
	남(M)	0	0	0	0	0	0
	여(F)	3	0	0	0	0	0

01 Status of Approval on Visa Issuance

(Unit : person)

학사유학 D-2-2	기타기관연수 D-4-2	취재 D-5	외교가사보조 F-1-21	고액가사보조 F-1-22	영주자가족 F-2-3	국민배우자 F-6-1	기타방취 H-2-99	만기방취 H-2-7
0	0	0	1	0	0	0	0	0
0	0	0	0	0	0	0	0	0
0	0	0	1	0	0	0	0	0
0	0	0	0	0	0	3	1	0
0	0	0	0	0	0	0	0	0
0	0	0	0	0	0	3	1	0
0	0	0	0	0	0	1	0	0
0	0	0	0	0	0	0	0	0
0	0	0	0	0	0	1	0	0
0	0	0	0	0	4	13	0	0
0	0	0	0	0	2	2	0	0
0	0	0	0	0	2	11	0	0
0	0	0	0	0	0	7	0	0
0	0	0	0	0	0	0	0	0
0	0	0	0	0	0	7	0	0
0	0	0	0	0	0	2	0	0
0	0	0	0	0	0	0	0	0
0	0	0	0	0	0	2	0	0
0	0	0	0	0	0	0	0	0
0	0	0	0	0	0	0	0	0
0	0	0	0	0	0	0	0	0
0	**0**	**0**	**0**	**0**	**0**	**0**	**0**	**0**
0	**0**	**0**	**0**	**0**	**0**	**0**	**0**	**0**
0	**0**	**0**	**0**	**0**	**0**	**0**	**0**	**0**
0	0	0	0	0	0	0	0	0
0	0	0	0	0	0	0	0	0
0	0	0	0	0	0	0	0	0
0	**0**	**0**	**0**	**0**	**0**	**0**	**0**	**0**
0	**0**	**0**	**0**	**0**	**0**	**0**	**0**	**0**
0	**0**	**0**	**0**	**0**	**0**	**0**	**0**	**0**
0	0	0	0	0	0	0	0	0
0	0	0	0	0	0	0	0	0
0	0	0	0	0	0	0	0	0
0	0	0	0	0	0	0	0	0
0	0	0	0	0	0	0	0	0
0	0	0	0	0	0	0	0	0
0	**5**	**0**	**0**	**0**	**0**	**1**	**0**	**0**
0	**1**	**0**	**0**	**0**	**0**	**0**	**0**	**0**
0	**4**	**0**	**0**	**0**	**0**	**1**	**0**	**0**
0	2	0	0	0	0	0	0	0
0	1	0	0	0	0	0	0	0
0	1	0	0	0	0	0	0	0
0	0	0	0	0	0	1	0	0
0	0	0	0	0	0	0	0	0
0	0	0	0	0	0	1	0	0
0	3	0	0	0	0	0	0	0
0	0	0	0	0	0	0	0	0
0	3	0	0	0	0	0	0	0

Ⅳ. 사증발급 현황

01 사증발급허가승인 현황

(단위 : 명)

체류자격 Status of Sojourn / 국적·지역 Nationality/Region	성별 Sex	합계 Total	일반관광 C-3-9	단기일반 C-3-1	의료관광 C-3-3	일반상용 C-3-4	단기취업 C-4
프 랑 스 France	계(T)	1	0	1	0	0	0
	남(M)	1	0	1	0	0	0
	여(F)	0	0	0	0	0	0
영 국 United Kingdom	계(T)	1	0	0	0	0	1
	남(M)	1	0	0	0	0	1
	여(F)	0	0	0	0	0	0
오세아니아주계 Oceania	**계(T)**	**5**	**0**	**5**	**0**	**0**	**0**
	남(M)	**5**	**0**	**5**	**0**	**0**	**0**
	여(F)	**0**	**0**	**0**	**0**	**0**	**0**
뉴 질 랜 드 New Zealand	계(T)	5	0	5	0	0	0
	남(M)	5	0	5	0	0	0
	여(F)	0	0	0	0	0	0
아프리카주계 Africa	**계(T)**	**3**	**0**	**1**	**0**	**2**	**0**
	남(M)	**3**	**0**	**1**	**0**	**2**	**0**
	여(F)	**0**	**0**	**0**	**0**	**0**	**0**
나 이 지 리 아 Nigeria	계(T)	1	0	0	0	1	0
	남(M)	1	0	0	0	1	0
	여(F)	0	0	0	0	0	0
이 집 트 Egypt	계(T)	1	0	0	0	1	0
	남(M)	1	0	0	0	1	0
	여(F)	0	0	0	0	0	0
콩고민주공화국 Congo D.R.	계(T)	1	0	1	0	0	0
	남(M)	1	0	1	0	0	0
	여(F)	0	0	0	0	0	0
무 국 적 Stateless	계(T)	74	12	31	7	23	0
	남(M)	64	9	26	5	23	0
	여(F)	10	3	5	2	0	0
기 타 Others	**계(T)**	**0**	**0**	**0**	**0**	**0**	**0**
	남(M)	**0**	**0**	**0**	**0**	**0**	**0**

Ⅳ. Status of Visa Issuance

01 Status of Approval on Visa Issuance

(Unit : person)

학사유학 D-2-2	기타기관연수 D-4-2	취재 D-5	외교가사보조 F-1-21	고액가사보조 F-1-22	영주자가족 F-2-3	국민배우자 F-6-1	기타방취 H-2-99	만기방취 H-2-7
0	0	0	0	0	0	0	0	0
0	0	0	0	0	0	0	0	0
0	0	0	0	0	0	0	0	0
0	0	0	0	0	0	0	0	0
0	0	0	0	0	0	0	0	0
0	0	0	0	0	0	0	0	0
0	0	0	0	0	0	0	0	0
0	0	0	0	0	0	0	0	0
0	0	0	0	0	0	0	0	0
0	0	0	0	0	0	0	0	0
0	0	0	0	0	0	0	0	0
0	0	0	0	0	0	0	0	0
0	0	0	0	0	0	0	0	0
0	0	0	0	0	0	0	0	0
0	0	0	0	0	0	0	0	0
0	0	0	0	0	0	0	0	0
0	0	0	0	0	0	0	0	0
0	0	0	0	0	0	0	0	0
0	0	0	0	0	0	0	0	0
0	0	0	0	0	0	0	0	0
0	0	0	0	0	0	0	0	0
0	0	0	0	0	0	0	0	0
0	0	0	0	0	0	0	0	0
0	0	0	0	0	0	0	0	0
0	0	0	0	0	0	0	0	0
0	0	0	0	0	0	1	0	0
0	0	0	0	0	0	1	0	0
0	0	0	0	0	0	0	0	0
0	0	0	0	0	0	0	0	0
0	0	0	0	0	0	0	0	0

Ⅳ. 사증발급 현황

02 사증발급인정서 발급 현황

(단위 : 명)

체류자격 Status of Sojourn / 국적·지역 Nationality/Region	성별 Sex	합계 Total	공무 A-2	일시취재 C-1	단기일반 C-3-1	의료관광 C-3-3	일반상용 C-3-4	단기상용 C-3-6
총 계 Grand-Total	계(T)	96,224	21	1	122	6,186	21	23
	남(M)	73,269	10	1	64	2,512	17	19
	여(F)	22,923	11	0	58	3,672	4	4
아시아주계 A s i a	계(T)	87,090	8	0	73	6,179	0	23
	남(M)	68,066	3	0	31	2,509	0	19
	여(F)	18,994	5	0	42	3,668	0	4
예멘공화국 Y e m e n	계(T)	1	0	0	0	0	0	0
	남(M)	1	0	0	0	0	0	0
	여(F)	0	0	0	0	0	0	0
베 트 남 V i e t n a m	계(T)	6,964	3	0	3	123	0	6
	남(M)	6,307	1	0	1	63	0	2
	여(F)	653	2	0	2	60	0	4
우즈베키스탄 U z b e k i s t a n	계(T)	3,873	0	0	0	303	0	0
	남(M)	3,640	0	0	0	185	0	0
	여(F)	231	0	0	0	118	0	0
아랍에미리트연합 U . A . E	계(T)	215	0	0	0	0	0	0
	남(M)	181	0	0	0	0	0	0
	여(F)	34	0	0	0	0	0	0
투르크메니스탄 T u r k m e n i s t a n	계(T)	2	0	0	0	0	0	0
	남(M)	2	0	0	0	0	0	0
	여(F)	0	0	0	0	0	0	0
터 키 T u r k e y	계(T)	68	0	0	0	0	0	0
	남(M)	52	0	0	0	0	0	0
	여(F)	16	0	0	0	0	0	0
타 이 T h a i l a n d	계(T)	5,608	0	0	0	0	0	0
	남(M)	4,569	0	0	0	0	0	0
	여(F)	1,037	0	0	0	0	0	0
타지키스탄 T a j i k i s t a n	계(T)	4	0	0	0	4	0	0
	남(M)	2	0	0	0	2	0	0
	여(F)	2	0	0	0	2	0	0
시 리 아 S y r i a	계(T)	5	0	0	3	0	0	0
	남(M)	5	0	0	3	0	0	0
	여(F)	0	0	0	0	0	0	0
싱 가 포 르 S i n g a p o r e	계(T)	46	0	0	0	0	0	0
	남(M)	33	0	0	0	0	0	0
	여(F)	13	0	0	0	0	0	0
사우디아라비아 S a u d i a r a b i a	계(T)	108	0	0	0	0	0	0
	남(M)	88	0	0	0	0	0	0
	여(F)	20	0	0	0	0	0	0
카 타 르 Q a t a r	계(T)	1	0	0	0	0	0	0
	남(M)	1	0	0	0	0	0	0
	여(F)	0	0	0	0	0	0	0
티모르민주공화국 E a s t - T i m o r	계(T)	528	0	0	0	0	0	0
	남(M)	517	0	0	0	0	0	0
	여(F)	11	0	0	0	0	0	0
필 리 핀 P h i l i p p i n e s	계(T)	7,441	2	0	0	8	0	0
	남(M)	5,221	0	0	0	2	0	0
	여(F)	2,215	2	0	0	6	0	0

Ⅳ. Status of Visa Issuance

02 Status of Approval on a Visa Issuance Certificate

(Unit : person)

단기취업 C-4	문화예술 D-1	전문학사 D-2-1	학사유학 D-2-2	석사유학 D-2-3	박사유학 D-2-4	연구유학 D-2-5	교환학생 D-2-6	해투기술연수 D-3-1
24	116	303	1,214	605	168	6	16	229
14	59	164	458	175	79	4	1	97
10	57	139	756	430	89	2	15	132
19	91	303	1,214	604	168	6	16	229
10	46	164	458	174	79	4	1	97
9	45	139	756	430	89	2	15	132
0	0	0	0	0	0	0	0	0
0	0	0	0	0	0	0	0	0
0	0	0	0	0	0	0	0	0
0	3	0	0	0	0	0	0	12
0	2	0	0	0	0	0	0	3
0	1	0	0	0	0	0	0	9
0	2	0	0	0	0	0	0	13
0	2	0	0	0	0	0	0	13
0	0	0	0	0	0	0	0	0
0	0	0	0	0	0	0	0	0
0	0	0	0	0	0	0	0	0
0	0	0	0	0	0	0	0	0
0	0	0	0	0	0	0	0	0
0	0	0	0	0	0	0	0	0
0	0	0	0	0	0	0	0	0
0	2	0	0	0	0	0	0	0
0	0	0	0	0	0	0	0	0
0	2	0	0	0	0	0	0	0
0	2	0	0	0	0	1	0	2
0	0	0	0	0	0	0	0	2
0	2	0	0	0	0	1	0	0
0	0	0	0	0	0	0	0	0
0	0	0	0	0	0	0	0	0
0	0	0	0	0	0	0	0	0
0	0	0	0	0	1	0	0	0
0	0	0	0	0	1	0	0	0
0	0	0	0	0	0	0	0	0
0	0	0	0	0	0	0	0	0
0	0	0	0	0	0	0	0	0
0	0	0	0	0	0	0	0	0
0	0	0	0	0	0	0	0	0
0	0	0	0	0	0	0	0	0
0	0	0	0	0	0	0	0	0
0	0	0	0	0	0	0	0	0
0	0	0	0	0	0	0	0	0
0	0	0	0	0	0	0	0	0
0	0	0	0	0	0	0	0	0
0	0	0	0	0	0	0	0	0
0	0	0	0	0	0	0	0	0
0	0	0	0	0	0	0	0	0
0	0	0	0	0	0	0	0	0
0	0	0	0	0	0	0	0	0
0	0	0	0	0	0	0	0	0
0	0	0	0	0	0	0	0	0
0	0	0	0	0	0	0	0	0
0	0	0	0	0	0	0	0	0
0	2	0	0	0	0	0	0	33
0	1	0	0	0	0	0	0	5
0	1	0	0	0	0	0	0	28

Ⅳ. 사증발급 현황

02 사증발급인정서 발급 현황

(단위 : 명)

체류자격 Status of Sojourn / 국적·지역 Nationality/Region	성별 Sex	해외직접 D-3-11	대학부설어학원연수 D-4-1	기타기관연수 D-4-2	사설기관연수 D-4-6	초중고생 D-4-3	외국어연수 D-4-7	취재 D-5
총 계 Grand-Total	계(T)	1,700	5,792	1,299	12	37	3	6
	남(M)	1,269	2,444	944	8	11	3	5
	여(F)	431	3,348	355	4	26	0	1
아시아주계 Asia	계(T)	1,697	5,790	952	12	37	3	2
	남(M)	1,266	2,444	702	8	11	3	1
	여(F)	431	3,346	250	4	26	0	1
예멘공화국 Yemen	계(T)	0	0	0	0	0	0	0
	남(M)	0	0	0	0	0	0	0
	여(F)	0	0	0	0	0	0	0
베트남 Vietnam	계(T)	190	0	51	0	0	0	0
	남(M)	149	0	31	0	0	0	0
	여(F)	41	0	20	0	0	0	0
우즈베키스탄 Uzbekistan	계(T)	298	0	52	0	0	0	0
	남(M)	298	0	48	0	0	0	0
	여(F)	0	0	4	0	0	0	0
아랍에미리트연합 U.A.E	계(T)	0	0	210	0	0	0	0
	남(M)	0	0	176	0	0	0	0
	여(F)	0	0	34	0	0	0	0
투르크메니스탄 Turkmenistan	계(T)	0	0	0	0	0	0	0
	남(M)	0	0	0	0	0	0	0
	여(F)	0	0	0	0	0	0	0
터키 Turkey	계(T)	0	0	4	0	0	0	0
	남(M)	0	0	2	0	0	0	0
	여(F)	0	0	2	0	0	0	0
타이 Thailand	계(T)	1	0	8	0	0	1	0
	남(M)	1	0	4	0	0	1	0
	여(F)	0	0	4	0	0	0	0
타지키스탄 Tajikistan	계(T)	0	0	0	0	0	0	0
	남(M)	0	0	0	0	0	0	0
	여(F)	0	0	0	0	0	0	0
시리아 Syria	계(T)	0	0	0	0	0	0	0
	남(M)	0	0	0	0	0	0	0
	여(F)	0	0	0	0	0	0	0
싱가포르 Singapore	계(T)	0	0	3	0	0	0	0
	남(M)	0	0	3	0	0	0	0
	여(F)	0	0	0	0	0	0	0
사우디아라비아 Saudiarabia	계(T)	0	0	78	0	0	0	0
	남(M)	0	0	70	0	0	0	0
	여(F)	0	0	8	0	0	0	0
카타르 Qatar	계(T)	0	0	0	0	0	0	0
	남(M)	0	0	0	0	0	0	0
	여(F)	0	0	0	0	0	0	0
티모르민주공화국 East-Timor	계(T)	0	0	0	0	0	0	0
	남(M)	0	0	0	0	0	0	0
	여(F)	0	0	0	0	0	0	0
필리핀 Philippines	계(T)	22	0	45	0	0	0	0
	남(M)	9	0	26	0	0	0	0
	여(F)	13	0	19	0	0	0	0

Ⅳ. Status of Visa Issuance

02 Status of Approval on a Visa Issuance Certificate

(Unit : person)

종교 D-6	외국기업 D-7-1	내국기업 D-7-2	FTA전근 D-7-91	FTA계약 D-7-92	법인에 투자 D-8-1	기업투자 D-8	FTA전근 D-8-91	무역고유거래 D-9-1
287	470	159	10	16	448	1	3	1
129	411	149	9	15	405	1	3	1
158	59	10	1	1	43	0	0	0
182	299	126	10	16	336	1	3	0
80	257	119	9	15	304	1	3	0
102	42	7	1	1	32	0	0	0
0	0	0	0	0	0	0	0	0
0	0	0	0	0	0	0	0	0
0	0	0	0	0	0	0	0	0
20	2	0	0	0	0	0	0	0
5	2	0	0	0	0	0	0	0
15	0	0	0	0	0	0	0	0
0	1	1	0	0	1	0	0	0
0	1	1	0	0	1	0	0	0
0	0	0	0	0	0	0	0	0
0	0	0	0	0	0	0	0	0
0	0	0	0	0	0	0	0	0
0	0	0	0	0	0	0	0	0
0	0	0	0	0	0	0	0	0
0	0	0	0	0	0	0	0	0
0	0	0	0	0	0	0	0	0
2	3	0	0	0	2	0	0	0
2	3	0	0	0	2	0	0	0
0	0	0	0	0	0	0	0	0
5	4	2	0	0	0	0	0	0
4	4	1	0	0	0	0	0	0
1	0	1	0	0	0	0	0	0
0	0	0	0	0	0	0	0	0
0	0	0	0	0	0	0	0	0
0	0	0	0	0	0	0	0	0
0	1	0	0	0	0	0	0	0
0	1	0	0	0	0	0	0	0
0	0	0	0	0	0	0	0	0
0	5	1	0	0	5	0	0	0
0	5	1	0	0	5	0	0	0
0	0	0	0	0	0	0	0	0
0	0	0	0	0	0	0	0	0
0	0	0	0	0	0	0	0	0
0	0	0	0	0	0	0	0	0
0	1	0	0	0	0	0	0	0
0	1	0	0	0	0	0	0	0
0	0	0	0	0	0	0	0	0
0	0	0	0	0	0	0	0	0
0	0	0	0	0	0	0	0	0
0	0	0	0	0	0	0	0	0
87	3	2	0	0	9	0	0	0
30	3	2	0	0	8	0	0	0
57	0	0	0	0	1	0	0	0

Ⅳ. 사증발급 현황

02 사증발급인정서 발급 현황

(단위 : 명)

체류자격 Status of Sojourn / 국적·지역 Nationality/Region	성별 Sex	수출설비 D-9-2	선박설비 D-9-3	교수 E-1	내항선원 E-10-1	어선원 E-10-2	순항선원 E-10-J	일반회화강사 E-2-1
총 계 Grand-Total	계(T)	95	1,337	481	713	2,575	14	5,099
	남(M)	91	1302	333	713	2,574	8	2,182
	여(F)	4	35	148	0	1	6	2,917
아시아주계 A s i a	계(T)	59	410	233	713	2,575	12	553
	남(M)	56	404	143	713	2,574	8	38
	여(F)	3	6	90	0	1	4	515
예멘공화국 Y e m e n	계(T)	0	1	0	0	0	0	0
	남(M)	0	1	0	0	0	0	0
	여(F)	0	0	0	0	0	0	0
베 트 남 V i e t n a m	계(T)	0	1	5	1	1,027	0	1
	남(M)	0	1	4	1	1,026	0	0
	여(F)	0	0	1	0	1	0	1
우즈베키스탄 Uzbekistan	계(T)	0	3	1	0	0	0	0
	남(M)	0	3	1	0	0	0	0
	여(F)	0	0	0	0	0	0	0
아랍에미리트연합 U . A . E	계(T)	0	5	0	0	0	0	0
	남(M)	0	5	0	0	0	0	0
	여(F)	0	0	0	0	0	0	0
투르크메니스탄 Turkmenistan	계(T)	0	0	0	0	0	0	0
	남(M)	0	0	0	0	0	0	0
	여(F)	0	0	0	0	0	0	0
터 키 T u r k e y	계(T)	0	9	0	0	0	0	0
	남(M)	0	9	0	0	0	0	0
	여(F)	0	0	0	0	0	0	0
타 이 T h a i l a n d	계(T)	0	0	7	0	0	0	0
	남(M)	0	0	5	0	0	0	0
	여(F)	0	0	2	0	0	0	0
타지키스탄 Tajikistan	계(T)	0	0	0	0	0	0	0
	남(M)	0	0	0	0	0	0	0
	여(F)	0	0	0	0	0	0	0
시 리 아 S y r i a	계(T)	0	0	0	0	0	0	0
	남(M)	0	0	0	0	0	0	0
	여(F)	0	0	0	0	0	0	0
싱 가 포 르 Singapore	계(T)	0	6	3	0	0	0	0
	남(M)	0	6	2	0	0	0	0
	여(F)	0	0	1	0	0	0	0
사우디아라비아 Saudiarabia	계(T)	0	11	0	0	0	0	0
	남(M)	0	11	0	0	0	0	0
	여(F)	0	0	0	0	0	0	0
카 타 르 Q a t a r	계(T)	0	0	0	0	0	0	0
	남(M)	0	0	0	0	0	0	0
	여(F)	0	0	0	0	0	0	0
티모르민주공화국 East-Timor	계(T)	0	0	0	0	0	0	0
	남(M)	0	0	0	0	0	0	0
	여(F)	0	0	0	0	0	0	0
필 리 핀 Philippines	계(T)	0	140	19	0	0	11	1
	남(M)	0	139	5	0	0	8	1
	여(F)	0	1	14	0	0	3	0

Ⅳ. Status of Visa Issuance

02 Status of Approval on a Visa Issuance Certificate

(Unit : person)

학교보조교사 E-2-2	연구 E-3	기술지도 E-4	전문직업 E-5	예술연예 E-6-1	호텔유흥 E-6-2	운동 E-6-3	특정활동 E-7-1	해삼양식 E-7-3
6	**719**	**6**	**5**	**580**	**2,452**	**120**	**4,792**	**6**
2	**610**	**6**	**5**	**345**	**350**	**112**	**3,350**	**6**
4	**109**	**0**	**0**	**235**	**2,099**	**8**	**1,439**	**0**
0	**597**	**3**	**0**	**377**	**2,035**	**30**	**3,951**	**6**
0	**509**	**3**	**0**	**246**	**213**	**29**	**2,788**	**6**
0	**88**	**0**	**0**	**131**	**1,821**	**1**	**1,160**	**0**
0	0	0	0	0	0	0	0	0
0	0	0	0	0	0	0	0	0
0	0	0	0	0	0	0	0	0
0	26	0	0	0	14	0	127	0
0	19	0	0	0	0	0	118	0
0	7	0	0	0	14	0	8	0
0	3	0	0	1	35	0	10	0
0	2	0	0	0	7	0	8	0
0	1	0	0	1	28	0	2	0
0	0	0	0	0	0	0	0	0
0	0	0	0	0	0	0	0	0
0	0	0	0	0	0	0	0	0
0	2	0	0	0	0	0	0	0
0	2	0	0	0	0	0	0	0
0	0	0	0	0	0	0	0	0
0	2	0	0	0	0	0	35	0
0	1	0	0	0	0	0	32	0
0	1	0	0	0	0	0	3	0
0	9	0	0	18	4	0	236	0
0	4	0	0	15	0	0	194	0
0	5	0	0	3	4	0	42	0
0	0	0	0	0	0	0	0	0
0	0	0	0	0	0	0	0	0
0	0	0	0	0	0	0	0	0
0	0	0	0	0	0	0	0	0
0	0	0	0	0	0	0	0	0
0	0	0	0	0	0	0	0	0
0	2	0	0	1	0	0	16	0
0	1	0	0	0	0	0	9	0
0	1	0	0	1	0	0	7	0
0	0	0	0	0	0	0	0	0
0	0	0	0	0	0	0	0	0
0	0	0	0	0	0	0	0	0
0	0	0	0	0	0	0	0	0
0	0	0	0	0	0	0	0	0
0	0	0	0	0	0	0	0	0
0	0	0	0	0	0	0	0	0
0	0	0	0	0	0	0	0	0
0	0	0	0	0	0	0	0	0
0	2	0	0	18	1,688	4	85	0
0	1	0	0	1	111	4	69	0
0	1	0	0	17	1,576	0	16	0

Ⅳ. 사증발급 현황

02 사증발급인정서 발급 현황

(단위 : 명)

체류자격 Status of Sojourn / 국적·지역 Nationality/Region	성별 Sex	제조업 E-9-1	건설업 E-9-2	농업 E-9-3	어업 E-9-4	서비스업 E-9-5	축산업 E-9-8	가사보조 F-1-2
총 계 Grand-Total	**계(T)**	**44,443**	**2,379**	**5,524**	**2,803**	**73**	**635**	**2**
	남(M)	**41,955**	**2,379**	**3,367**	**2,795**	**71**	**624**	**0**
	여(F)	**2,470**	**0**	**2,156**	**3**	**2**	**11**	**2**
아시아주계 A s i a	**계(T)**	**44,443**	**2,379**	**5,524**	**2,803**	**73**	**635**	**2**
	남(M)	**41,955**	**2,379**	**3,367**	**2,795**	**71**	**624**	**0**
	여(F)	**2,470**	**0**	**2,156**	**3**	**2**	**11**	**2**
예멘공화국 Yemen	계(T)	0	0	0	0	0	0	0
	남(M)	0	0	0	0	0	0	0
	여(F)	0	0	0	0	0	0	0
베트남 Vietnam	계(T)	4,732	96	333	38	0	80	0
	남(M)	4,380	96	268	38	0	77	0
	여(F)	350	0	64	0	0	3	0
우즈베키스탄 Uzbekistan	계(T)	3,072	0	0	1	66	0	0
	남(M)	3,003	0	0	1	64	0	0
	여(F)	67	0	0	0	2	0	0
아랍에미리트연합 U.A.E	계(T)	0	0	0	0	0	0	0
	남(M)	0	0	0	0	0	0	0
	여(F)	0	0	0	0	0	0	0
투르크메니스탄 Turkmenistan	계(T)	0	0	0	0	0	0	0
	남(M)	0	0	0	0	0	0	0
	여(F)	0	0	0	0	0	0	0
터키 Turkey	계(T)	0	0	0	0	0	0	0
	남(M)	0	0	0	0	0	0	0
	여(F)	0	0	0	0	0	0	0
타이 Thailand	계(T)	4,464	165	594	1	0	70	0
	남(M)	3,792	165	309	1	0	66	0
	여(F)	670	0	285	0	0	4	0
타지키스탄 Tajikistan	계(T)	0	0	0	0	0	0	0
	남(M)	0	0	0	0	0	0	0
	여(F)	0	0	0	0	0	0	0
시리아 Syria	계(T)	0	0	0	0	0	0	0
	남(M)	0	0	0	0	0	0	0
	여(F)	0	0	0	0	0	0	0
싱가포르 Singapore	계(T)	0	0	0	0	0	0	0
	남(M)	0	0	0	0	0	0	0
	여(F)	0	0	0	0	0	0	0
사우디아라비아 Saudiarabia	계(T)	0	0	0	0	0	0	0
	남(M)	0	0	0	0	0	0	0
	여(F)	0	0	0	0	0	0	0
카타르 Qatar	계(T)	0	0	0	0	0	0	0
	남(M)	0	0	0	0	0	0	0
	여(F)	0	0	0	0	0	0	0
티모르민주공화국 East-Timor	계(T)	191	0	2	334	0	1	0
	남(M)	180	0	2	334	0	1	0
	여(F)	11	0	0	0	0	0	0
필리핀 Philippines	계(T)	5,052	18	5	0	0	0	2
	남(M)	4,762	18	5	0	0	0	0
	여(F)	286	0	0	0	0	0	2

Ⅳ. Status of Visa Issuance

02 Status of Approval on a Visa Issuance Certificate

(Unit : person)

외교가사보조 F-1-21	고액가사보조 F-1-22	첨단가사보조 F-1-23	전문가사보조 F-1-24	우수인재 등의 부모 F-1-15	동반 F-3-1	치료요양 G-1-10	연고방취 H-2-1	유학방취 H-2-2
96	**48**	**2**	**44**	**401**	**1,424**	**2**	**43**	**6**
5	**0**	**0**	**1**	**117**	**447**	**0**	**34**	**4**
91	**48**	**2**	**43**	**284**	**977**	**2**	**9**	**2**
92	**47**	**2**	**42**	**399**	**645**	**2**	**43**	**6**
5	**0**	**0**	**1**	**117**	**166**	**0**	**34**	**4**
87	**47**	**2**	**41**	**282**	**479**	**2**	**9**	**2**
0	0	0	0	0	0	0	0	0
0	0	0	0	0	0	0	0	0
0	0	0	0	0	0	0	0	0
5	0	0	0	56	9	0	0	0
1	0	0	0	14	5	0	0	0
4	0	0	0	42	4	0	0	0
0	0	0	0	2	8	0	0	0
0	0	0	0	0	2	0	0	0
0	0	0	0	2	6	0	0	0
0	0	0	0	0	0	0	0	0
0	0	0	0	0	0	0	0	0
0	0	0	0	0	0	0	0	0
0	0	0	0	0	0	0	0	0
0	0	0	0	0	0	0	0	0
0	0	0	0	0	0	0	0	0
0	0	0	0	1	8	0	0	0
0	0	0	0	0	1	0	0	0
0	0	0	0	1	7	0	0	0
0	1	0	1	0	12	0	0	0
0	0	0	0	0	1	0	0	0
0	1	0	1	0	11	0	0	0
0	0	0	0	0	0	0	0	0
0	0	0	0	0	0	0	0	0
0	0	0	0	0	0	0	0	0
0	0	0	0	0	0	0	0	0
0	0	0	0	0	0	0	0	0
0	0	0	0	0	0	0	0	0
0	0	0	0	0	4	0	0	0
0	0	0	0	0	1	0	0	0
0	0	0	0	0	3	0	0	0
0	0	0	0	0	19	0	0	0
0	0	0	0	0	7	0	0	0
0	0	0	0	0	12	0	0	0
0	0	0	0	0	0	0	0	0
0	0	0	0	0	0	0	0	0
0	0	0	0	0	0	0	0	0
0	0	0	0	0	0	0	0	0
0	0	0	0	0	0	0	0	0
0	0	0	0	0	0	0	0	0
72	40	2	36	5	28	0	0	0
2	0	0	1	2	6	0	0	0
70	40	2	35	3	22	0	0	0

Ⅳ. 사증발급 현황 계속

02 사증발급인정서 발급 현황

(단위 : 명)

체류자격 Status of Sojourn / 국적·지역 Nationality/Region	성별 Sex	합계 Total	공무 A-2	일시취재 C-1	단기일반 C-3-1	의료관광 C-3-3	일반상용 C-3-4	단기상용 C-3-6
팔레스타인 Palestine	계(T)	1	0	0	0	0	0	0
	남(M)	1	0	0	0	0	0	0
	여(F)	0	0	0	0	0	0	0
파키스탄 Pakistan	계(T)	796	0	0	0	0	0	0
	남(M)	773	0	0	0	0	0	0
	여(F)	21	0	0	0	0	0	0
오만 Oman	계(T)	5	0	0	0	0	0	0
	남(M)	3	0	0	0	0	0	0
	여(F)	2	0	0	0	0	0	0
네팔 Nepal	계(T)	6,125	0	0	0	5	0	0
	남(M)	5,707	0	0	0	3	0	0
	여(F)	418	0	0	0	2	0	0
몽골 Mongolia	계(T)	3,821	0	0	4	2,256	0	0
	남(M)	2,226	0	0	2	964	0	0
	여(F)	1,592	0	0	2	1,290	0	0
말레이시아 Malaysia	계(T)	169	0	0	0	0	0	0
	남(M)	94	0	0	0	0	0	0
	여(F)	75	0	0	0	0	0	0
마카오 Macao	계(T)	2	0	0	0	0	0	0
	남(M)	1	0	0	0	0	0	0
	여(F)	1	0	0	0	0	0	0
레바논 Lebanon	계(T)	4	0	0	0	0	0	0
	남(M)	4	0	0	0	0	0	0
	여(F)	0	0	0	0	0	0	0
라오스 Laos	계(T)	26	0	0	0	0	0	0
	남(M)	13	0	0	0	0	0	0
	여(F)	13	0	0	0	0	0	0
쿠웨이트 Kuwait	계(T)	5	0	0	0	0	0	0
	남(M)	2	0	0	0	0	0	0
	여(F)	3	0	0	0	0	0	0
키르기스스탄 Kyrgyzstan	계(T)	407	0	0	0	24	0	0
	남(M)	313	0	0	0	10	0	0
	여(F)	94	0	0	0	14	0	0
카자흐스탄 Kazakhstan	계(T)	63	0	0	0	4	0	0
	남(M)	27	0	0	0	2	0	0
	여(F)	36	0	0	0	2	0	0
요르단 Jordan	계(T)	6	0	0	0	0	0	0
	남(M)	6	0	0	0	0	0	0
	여(F)	0	0	0	0	0	0	0
일본 Japan	계(T)	674	0	0	0	0	0	0
	남(M)	514	0	0	0	0	0	0
	여(F)	159	0	0	0	0	0	0
이스라엘 Israel	계(T)	16	0	0	0	0	0	0
	남(M)	8	0	0	0	0	0	0
	여(F)	8	0	0	0	0	0	0
이라크 Iraq	계(T)	1	0	0	0	0	0	0
	남(M)	1	0	0	0	0	0	0
	여(F)	0	0	0	0	0	0	0

02 Status of Approval on a Visa Issuance Certificate

(Unit : person)

단기취업 C-4	문화예술 D-1	전문학사 D-2-1	학사유학 D-2-2	석사유학 D-2-3	박사유학 D-2-4	연구유학 D-2-5	교환학생 D-2-6	해투기술연수 D-3-1
0	0	0	0	0	0	0	0	0
0	0	0	0	0	0	0	0	0
0	0	0	0	0	0	0	0	0
0	2	0	0	0	0	0	0	0
0	1	0	0	0	0	0	0	0
0	1	0	0	0	0	0	0	0
0	0	0	0	0	0	0	0	0
0	0	0	0	0	0	0	0	0
0	0	0	0	0	0	0	0	0
0	2	0	0	0	0	0	0	0
0	2	0	0	0	0	0	0	0
0	0	0	0	0	0	0	0	0
0	8	0	0	0	0	0	0	0
0	6	0	0	0	0	0	0	0
0	2	0	0	0	0	0	0	0
0	0	0	0	0	0	0	0	0
0	0	0	0	0	0	0	0	0
0	0	0	0	0	0	0	0	0
0	0	0	0	0	0	0	0	0
0	0	0	0	0	0	0	0	0
0	0	0	0	0	0	0	0	0
0	0	0	0	0	0	0	0	0
0	0	0	0	0	0	0	0	0
0	0	0	0	0	0	0	0	0
0	1	0	0	0	0	0	0	0
0	0	0	0	0	0	0	0	0
0	1	0	0	0	0	0	0	0
0	0	0	0	0	0	0	0	0
0	0	0	0	0	0	0	0	0
0	0	0	0	0	0	0	0	0
0	0	0	0	0	0	0	0	0
0	0	0	0	0	0	0	0	0
0	0	0	0	0	0	0	0	0
0	2	0	0	0	0	0	0	0
0	0	0	0	0	0	0	0	0
0	2	0	0	0	0	0	0	0
0	0	0	0	0	0	0	0	0
0	0	0	0	0	0	0	0	0
0	0	0	0	0	0	0	0	0
0	1	0	0	0	0	1	0	0
0	1	0	0	0	0	1	0	0
0	0	0	0	0	0	0	0	0
0	1	0	0	0	0	0	0	0
0	1	0	0	0	0	0	0	0
0	0	0	0	0	0	0	0	0
0	0	0	0	0	0	0	0	0
0	0	0	0	0	0	0	0	0
0	0	0	0	0	0	0	0	0

Ⅳ. 사증발급 현황 계속

02 사증발급인정서 발급 현황

(단위 : 명)

체류자격 Status of Sojourn / 국적·지역 Nationality/Region	성별 Sex	해외직접 D-3-11	대학부설어학원연수 D-4-1	기타기관연수 D-4-2	사설기관연수 D-4-6	초중고생 D-4-3	외국어연수 D-4-7	취재 D-5
팔레스타인 Palestine	계(T)	0	0	0	0	0	0	0
	남(M)	0	0	0	0	0	0	0
	여(F)	0	0	0	0	0	0	0
파키스탄 Pakistan	계(T)	0	0	3	0	0	0	0
	남(M)	0	0	2	0	0	0	0
	여(F)	0	0	1	0	0	0	0
오만 Oman	계(T)	0	0	0	0	0	0	0
	남(M)	0	0	0	0	0	0	0
	여(F)	0	0	0	0	0	0	0
네팔 Nepal	계(T)	0	0	2	10	0	0	0
	남(M)	0	0	2	8	0	0	0
	여(F)	0	0	0	2	0	0	0
몽골 Mongolia	계(T)	0	1	44	0	0	0	0
	남(M)	0	1	19	0	0	0	0
	여(F)	0	0	25	0	0	0	0
말레이시아 Malaysia	계(T)	0	0	11	0	0	0	0
	남(M)	0	0	7	0	0	0	0
	여(F)	0	0	4	0	0	0	0
마카오 Macao	계(T)	0	0	0	0	0	0	0
	남(M)	0	0	0	0	0	0	0
	여(F)	0	0	0	0	0	0	0
레바논 Lebanon	계(T)	0	0	0	0	0	0	0
	남(M)	0	0	0	0	0	0	0
	여(F)	0	0	0	0	0	0	0
라오스 Laos	계(T)	0	0	16	0	0	0	0
	남(M)	0	0	8	0	0	0	0
	여(F)	0	0	8	0	0	0	0
쿠웨이트 Kuwait	계(T)	0	0	2	0	0	0	0
	남(M)	0	0	1	0	0	0	0
	여(F)	0	0	1	0	0	0	0
키르기스스탄 Kyrgyzstan	계(T)	0	0	2	0	0	0	0
	남(M)	0	0	0	0	0	0	0
	여(F)	0	0	2	0	0	0	0
카자흐스탄 Kazakhstan	계(T)	0	0	15	0	0	0	0
	남(M)	0	0	12	0	0	0	0
	여(F)	0	0	3	0	0	0	0
요르단 Jordan	계(T)	0	0	4	0	0	0	0
	남(M)	0	0	4	0	0	0	0
	여(F)	0	0	0	0	0	0	0
일본 Japan	계(T)	0	0	41	0	0	0	1
	남(M)	0	0	25	0	0	0	1
	여(F)	0	0	16	0	0	0	0
이스라엘 Israel	계(T)	0	0	0	0	0	0	0
	남(M)	0	0	0	0	0	0	0
	여(F)	0	0	0	0	0	0	0
이라크 Iraq	계(T)	0	0	1	0	0	0	0
	남(M)	0	0	1	0	0	0	0
	여(F)	0	0	0	0	0	0	0

02 Status of Approval on a Visa Issuance Certificate

(Unit : person)

종교 D-6	외국기업 D-7-1	내국기업 D-7-2	FTA전근 D-7-91	FTA계약 D-7-92	법인에 투자 D-8-1	기업투자 D-8	FTA전근 D-8-91	무역고유거래 D-9-1
0	0	0	0	0	0	0	0	0
0	0	0	0	0	0	0	0	0
0	0	0	0	0	0	0	0	0
4	1	1	0	0	0	0	0	0
3	1	1	0	0	0	0	0	0
1	0	0	0	0	0	0	0	0
0	0	0	0	0	0	0	0	0
0	0	0	0	0	0	0	0	0
0	0	0	0	0	0	0	0	0
2	0	0	0	0	0	0	0	0
2	0	0	0	0	0	0	0	0
0	0	0	0	0	0	0	0	0
3	8	0	0	0	1	0	0	0
1	3	0	0	0	1	0	0	0
2	5	0	0	0	0	0	0	0
0	5	2	0	0	5	0	0	0
0	5	0	0	0	0	0	0	0
0	0	2	0	0	5	0	0	0
0	0	1	0	0	0	0	0	0
0	0	1	0	0	0	0	0	0
0	0	0	0	0	0	0	0	0
0	0	0	0	0	0	0	0	0
0	0	0	0	0	0	0	0	0
0	0	0	0	0	0	0	0	0
0	0	0	0	0	0	0	0	0	0
0	0	0	0	0	0	0	0	0
0	0	0	0	0	0	0	0	0
0	0	0	0	0	0	0	0	0
0	0	0	0	0	0	0	0	0
0	0	0	0	0	0	0	0	0
0	0	0	0	0	1	0	0	0
0	0	0	0	0	1	0	0	0
0	0	0	0	0	0	0	0	0
0	0	0	0	0	0	0	0	0
0	0	0	0	0	0	0	0	0
0	0	0	0	0	0	0	0	0
0	0	0	0	0	0	0	0	0
0	0	0	0	0	0	0	0	0
0	0	0	0	0	0	0	0	0
12	73	12	0	0	183	1	0	0
6	71	11	0	0	178	1	0	0
6	2	1	0	0	5	0	0	0
0	0	1	0	0	1	0	0	0
0	0	1	0	0	1	0	0	0
0	0	0	0	0	0	0	0	0
0	0	0	0	0	0	0	0	0
0	0	0	0	0	0	0	0	0
0	0	0	0	0	0	0	0	0

02 사증발급인정서 발급 현황

(단위 : 명)

체류자격 Status of Sojourn / 국적·지역 Nationality/Region	성별 Sex	수출설비 D-9-2	선박설비 D-9-3	교수 E-1	내항선원 E-10-1	어선원 E-10-2	순항선원 E-10-3	일반회화강사 E-2-1
팔레스타인 Palestine	계(T)	0	1	0	0	0	0	0
	남(M)	0	1	0	0	0	0	0
	여(F)	0	0	0	0	0	0	0
파키스탄 Pakistan	계(T)	0	4	4	0	0	0	0
	남(M)	0	4	4	0	0	0	0
	여(F)	0	0	0	0	0	0	0
오만 Oman	계(T)	0	3	0	0	0	0	0
	남(M)	0	3	0	0	0	0	0
	여(F)	0	0	0	0	0	0	0
네팔 Nepal	계(T)	0	0	2	0	0	0	0
	남(M)	0	0	1	0	0	0	0
	여(F)	0	0	1	0	0	0	0
몽골 Mongolia	계(T)	0	0	1	0	0	0	0
	남(M)	0	0	1	0	0	0	0
	여(F)	0	0	0	0	0	0	0
말레이시아 Malaysia	계(T)	0	41	1	0	0	0	0
	남(M)	0	40	1	0	0	0	0
	여(F)	0	1	0	0	0	0	0
마카오 Macao	계(T)	0	0	0	0	0	0	0
	남(M)	0	0	0	0	0	0	0
	여(F)	0	0	0	0	0	0	0
레바논 Lebanon	계(T)	0	2	1	0	0	0	0
	남(M)	0	2	1	0	0	0	0
	여(F)	0	0	0	0	0	0	0
라오스 Laos	계(T)	0	0	0	0	0	0	0
	남(M)	0	0	0	0	0	0	0
	여(F)	0	0	0	0	0	0	0
쿠웨이트 Kuwait	계(T)	0	0	1	0	0	0	0
	남(M)	0	0	1	0	0	0	0
	여(F)	0	0	0	0	0	0	0
키르기스스탄 Kyrgyzstan	계(T)	0	0	0	0	0	0	0
	남(M)	0	0	0	0	0	0	0
	여(F)	0	0	0	0	0	0	0
카자흐스탄 Kazakhstan	계(T)	0	8	0	0	0	0	0
	남(M)	0	5	0	0	0	0	0
	여(F)	0	3	0	0	0	0	0
요르단 Jordan	계(T)	0	0	0	0	0	0	0
	남(M)	0	0	0	0	0	0	0
	여(F)	0	0	0	0	0	0	0
일본 Japan	계(T)	18	24	15	0	0	0	53
	남(M)	18	23	11	0	0	0	7
	여(F)	0	1	4	0	0	0	46
이스라엘 Israel	계(T)	0	0	4	0	0	0	0
	남(M)	0	0	4	0	0	0	0
	여(F)	0	0	0	0	0	0	0
이라크 Iraq	계(T)	0	0	0	0	0	0	0
	남(M)	0	0	0	0	0	0	0
	여(F)	0	0	0	0	0	0	0

02 Status of Approval on a Visa Issuance Certificate

(Unit : person)

학교보조교사 E-2-2	연구 E-3	기술지도 E-4	전문직업 E-5	예술연예 E-6-1	호텔유흥 E-6-2	운동 E-6-3	특정활동 E-7-1	해삼양식 E-7-3
0	0	0	0	0	0	0	0	0
0	0	0	0	0	0	0	0	0
0	0	0	0	0	0	0	0	0
0	19	0	0	0	0	1	12	0
0	16	0	0	0	0	1	12	0
0	3	0	0	0	0	0	0	0
0	0	0	0	0	0	0	0	0
0	0	0	0	0	0	0	0	0
0	0	0	0	0	0	0	0	0
0	9	0	0	0	0	0	79	0
0	6	0	0	0	0	0	78	0
0	3	0	0	0	0	0	1	0
0	4	0	0	107	11	0	10	0
0	1	0	0	74	3	0	3	0
0	3	0	0	33	8	0	7	0
0	2	0	0	3	0	0	41	0
0	1	0	0	1	0	0	26	0
0	1	0	0	2	0	0	15	0
0	0	0	0	0	0	0	1	0
0	0	0	0	0	0	0	0	0
0	0	0	0	0	0	0	1	0
0	0	0	0	0	0	0	1	0
0	0	0	0	0	0	0	1	0
0	0	0	0	0	0	0	0	0
0	0	0	0	5	4	0	0	0
0	0	0	0	5	0	0	0	0
0	0	0	0	0	4	0	0	0
0	0	0	0	0	0	0	1	0
0	0	0	0	0	0	0	0	0
0	0	0	0	0	0	0	1	0
0	0	0	0	0	62	1	1	0
0	0	0	0	0	4	1	1	0
0	0	0	0	0	58	0	0	0
0	1	0	0	1	25	0	6	0
0	1	0	0	1	0	0	6	0
0	0	0	0	0	25	0	0	0
0	0	0	0	0	0	0	2	0
0	0	0	0	0	0	0	2	0
0	0	0	0	0	0	0	0	0
0	36	2	0	8	1	21	101	0
0	33	2	0	1	0	21	90	0
0	3	0	0	7	1	0	10	0
0	0	0	0	0	0	0	1	0
0	0	0	0	0	0	0	1	0
0	0	0	0	0	0	0	0	0
0	0	0	0	0	0	0	0	0
0	0	0	0	0	0	0	0	0
0	0	0	0	0	0	0	0	0

Ⅳ. 사증발급 현황 계속

02 사증발급인정서 발급 현황

(단위 : 명)

체류자격 Status of Sojourn / 국적·지역 Nationality/Region	성별 Sex	제조업 E-9-1	건설업 E-9-2	농업 E-9-3	어업 E-9-4	서비스업 E-9-5	축산업 E-9-8	가사보조 F-1-2
팔레스타인 Palestine	계(T)	0	0	0	0	0	0	0
	남(M)	0	0	0	0	0	0	0
	여(F)	0	0	0	0	0	0	0
파키스탄 Pakistan	계(T)	680	0	8	38	0	0	0
	남(M)	680	0	8	36	0	0	0
	여(F)	0	0	0	0	0	0	0
오만 Oman	계(T)	0	0	0	0	0	0	0
	남(M)	0	0	0	0	0	0	0
	여(F)	0	0	0	0	0	0	0
네팔 Nepal	계(T)	4,416	0	1,321	28	3	237	0
	남(M)	4,281	0	1,055	28	3	237	0
	여(F)	135	0	266	0	0	0	0
몽골 Mongolia	계(T)	1,279	0	2	0	2	0	0
	남(M)	1,122	0	2	0	2	0	0
	여(F)	156	0	0	0	0	0	0
말레이시아 Malaysia	계(T)	0	0	0	0	0	0	0
	남(M)	0	0	0	0	0	0	0
	여(F)	0	0	0	0	0	0	0
마카오 Macao	계(T)	0	0	0	0	0	0	0
	남(M)	0	0	0	0	0	0	0
	여(F)	0	0	0	0	0	0	0
레바논 Lebanon	계(T)	0	0	0	0	0	0	0
	남(M)	0	0	0	0	0	0	0
	여(F)	0	0	0	0	0	0	0
라오스 Laos	계(T)	0	0	0	0	0	0	0
	남(M)	0	0	0	0	0	0	0
	여(F)	0	0	0	0	0	0	0
쿠웨이트 Kuwait	계(T)	0	0	0	0	0	0	0
	남(M)	0	0	0	0	0	0	0
	여(F)	0	0	0	0	0	0	0
키르기스스탄 Kyrgyzstan	계(T)	316	0	0	0	0	0	0
	남(M)	296	0	0	0	0	0	0
	여(F)	20	0	0	0	0	0	0
카자흐스탄 Kazakhstan	계(T)	0	0	0	0	0	0	0
	남(M)	0	0	0	0	0	0	0
	여(F)	0	0	0	0	0	0	0
요르단 Jordan	계(T)	0	0	0	0	0	0	0
	남(M)	0	0	0	0	0	0	0
	여(F)	0	0	0	0	0	0	0
일본 Japan	계(T)	0	0	0	0	0	0	0
	남(M)	0	0	0	0	0	0	0
	여(F)	0	0	0	0	0	0	0
이스라엘 Israel	계(T)	0	0	0	0	0	0	0
	남(M)	0	0	0	0	0	0	0
	여(F)	0	0	0	0	0	0	0
이라크 Iraq	계(T)	0	0	0	0	0	0	0
	남(M)	0	0	0	0	0	0	0
	여(F)	0	0	0	0	0	0	0

02 Status of Approval on a Visa Issuance Certificate

(Unit : person)

외교가사보조 F-1-21	고액가사보조 F-1-22	첨단가사보조 F-1-23	전문가사보조 F-1-24	우수인재 등의 부모 F-1-15	동반 F-3-1	치료요양 G-1-10	연고방취 H-2-1	유학방취 H-2-2
0	0	0	0	0	0	0	0	0
0	0	0	0	0	0	0	0	0
0	0	0	0	0	0	0	0	0
0	0	0	0	7	12	0	0	0
0	0	0	0	1	3	0	0	0
0	0	0	0	6	9	0	0	0
0	0	0	0	0	2	0	0	0
0	0	0	0	0	0	0	0	0
0	0	0	0	0	2	0	0	0
0	0	0	0	9	0	0	0	0
0	0	0	0	1	0	0	0	0
0	0	0	0	8	0	0	0	0
0	0	0	1	67	10	2	0	0
0	0	0	0	16	5	0	0	0
0	0	0	1	51	5	2	0	0
0	0	0	0	0	58	0	0	0
0	0	0	0	0	13	0	0	0
0	0	0	0	0	45	0	0	0
0	0	0	0	0	0	0	0	0
0	0	0	0	0	0	0	0	0
0	0	0	0	0	0	0	0	0
0	0	0	0	0	0	0	0	0
0	0	0	0	0	0	0	0	0
0	0	0	0	0	0	0	0	0
0	0	0	0	0	0	0	0	0
0	0	0	0	0	0	0	0	0
0	0	0	0	0	0	0	0	0
0	0	0	0	0	1	0	0	0
0	0	0	0	0	0	0	0	0
0	0	0	0	0	1	0	0	0
0	0	0	0	0	0	0	0	0
0	0	0	0	0	0	0	0	0
0	0	0	0	0	0	0	0	0
0	0	0	0	0	1	0	0	0
0	0	0	0	0	0	0	0	0
0	0	0	0	0	1	0	0	0
0	0	0	0	0	0	0	0	0
0	0	0	0	0	0	0	0	0
0	0	0	0	0	0	0	0	0
0	0	0	0	1	69	0	0	0
0	0	0	0	0	13	0	0	0
0	0	0	0	1	56	0	0	0
0	0	0	0	0	8	0	0	0
0	0	0	0	0	0	0	0	0
0	0	0	0	0	8	0	0	0
0	0	0	0	0	0	0	0	0
0	0	0	0	0	0	0	0	0
0	0	0	0	0	0	0	0	0

02 사증발급인정서 발급 현황

(단위 : 명)

체류자격 Status of Sojourn / 국적·지역 Nationality/Region	성별 Sex	합계 Total	공무 A-2	일시취재 C-1	단기일반 C-3-1	의료관광 C-3-3	일반상용 C-3-4	단기상용 C-3-6
이란 Iran	계(T)	52	0	0	2	0	0	8
	남(M)	38	0	0	0	0	0	8
	여(F)	14	0	0	2	0	0	0
인도네시아 Indonesia	계(T)	7,734	0	0	0	0	0	0
	남(M)	7,280	0	0	0	0	0	0
	여(F)	453	0	0	0	0	0	0
인도 India	계(T)	1,446	3	0	0	0	0	0
	남(M)	1,176	2	0	0	0	0	0
	여(F)	270	1	0	0	0	0	0
한국계중국인 Korean-Chinese	계(T)	193	0	0	0	0	0	0
	남(M)	105	0	0	0	0	0	0
	여(F)	88	0	0	0	0	0	0
홍콩 Hongkong	계(T)	53	0	0	0	2	0	0
	남(M)	20	0	0	0	0	0	0
	여(F)	33	0	0	0	2	0	0
타이완 Taiwan	계(T)	99	0	0	0	0	0	0
	남(M)	35	0	0	0	0	0	0
	여(F)	64	0	0	0	0	0	0
중국 China	계(T)	18,142	0	0	61	3,422	0	1
	남(M)	8,769	0	0	25	1,269	0	1
	여(F)	9,372	0	0	36	2,153	0	0
스리랑카 Sri Lanka	계(T)	5,486	0	0	0	5	0	0
	남(M)	5,415	0	0	0	3	0	0
	여(F)	66	0	0	0	2	0	0
캄보디아 Cambodia	계(T)	8,646	0	0	0	22	0	0
	남(M)	6,713	0	0	0	5	0	0
	여(F)	1,930	0	0	0	17	0	0
미얀마 Myanmar	계(T)	5,768	0	0	0	1	0	0
	남(M)	5,750	0	0	0	1	0	0
	여(F)	17	0	0	0	0	0	0
부루나이 Brunei	계(T)	1	0	0	0	0	0	0
	남(M)	1	0	0	0	0	0	0
	여(F)	0	0	0	0	0	0	0
부탄 Bhutan	계(T)	8	0	0	0	0	0	0
	남(M)	3	0	0	0	0	0	0
	여(F)	5	0	0	0	0	0	0
방글라데시 Bangladesh	계(T)	2,468	0	0	0	0	0	8
	남(M)	2,443	0	0	0	0	0	8
	여(F)	25	0	0	0	0	0	0
한국 Korea	계(T)	9	0	0	0	0	0	0
	남(M)	6	0	0	0	0	0	0
	여(F)	3	0	0	0	0	0	0
북미주계 North America	**계(T)**	**4,480**	**0**	**0**	**0**	**0**	**0**	**0**
	남(M)	**2,201**	**0**	**0**	**0**	**0**	**0**	**0**
	여(F)	**2,279**	**0**	**0**	**0**	**0**	**0**	**0**
미국 United States	계(T)	3,483	0	0	0	0	0	0
	남(M)	1,716	0	0	0	0	0	0
	여(F)	1,767	0	0	0	0	0	0

02 Status of Approval on a Visa Issuance Certificate

(Unit : person)

단기취업 C-4	문화예술 D-1	전문학사 D-2-1	학사유학 D-2-2	석사유학 D-2-3	박사유학 D-2-4	연구유학 D-2-5	교환학생 D-2-6	해투기술연수 D-3-1
0	1	0	0	0	0	0	0	0
0	1	0	0	0	0	0	0	0
0	0	0	0	0	0	0	0	0
0	5	0	0	0	0	0	0	25
0	1	0	0	0	0	0	0	16
0	4	0	0	0	0	0	0	9
0	0	0	0	0	0	0	0	0
0	0	0	0	0	0	0	0	0
0	0	0	0	0	0	0	0	0
1	2	2	63	8	1	0	0	0
1	1	1	28	3	1	0	0	0
0	1	1	35	5	0	0	0	0
0	0	0	0	0	0	0	0	0
0	0	0	0	0	0	0	0	0
0	0	0	0	0	0	0	0	0
0	1	0	0	0	0	0	0	0
0	0	0	0	0	0	0	0	0
0	1	0	0	0	0	0	0	0
18	42	301	1,150	595	166	4	16	144
9	21	163	430	170	77	3	1	58
9	21	138	720	425	89	1	15	86
0	1	0	0	0	0	0	0	0
0	1	0	0	0	0	0	0	0
0	0	0	0	0	0	0	0	0
0	4	0	0	0	0	0	0	0
0	2	0	0	0	0	0	0	0
0	2	0	0	0	0	0	0	0
0	5	0	0	0	0	0	0	0
0	1	0	0	0	0	0	0	0
0	4	0	0	0	0	0	0	0
0	0	0	0	0	0	0	0	0
0	0	0	0	0	0	0	0	0
0	0	0	0	0	0	0	0	0
0	0	0	0	0	0	0	0	0
0	0	0	0	0	0	0	0	0
0	0	0	0	0	0	0	0	0
0	2	0	0	0	0	0	0	0
0	2	0	0	0	0	0	0	0
0	0	0	0	0	0	0	0	0
0	0	0	1	1	0	0	0	0
0	0	0	0	1	0	0	0	0
0	0	0	1	0	0	0	0	0
0	**3**	**0**	**0**	**0**	**0**	**0**	**0**	**0**
0	**2**	**0**	**0**	**0**	**0**	**0**	**0**	**0**
0	**1**	**0**	**0**	**0**	**0**	**0**	**0**	**0**
0	2	0	0	0	0	0	0	0
0	1	0	0	0	0	0	0	0
0	1	0	0	0	0	0	0	0

02 사증발급인정서 발급 현황

(단위 : 명)

체류자격 Status of Sojourn / 국적·지역 Nationality/Region	성별 Sex	해외직접 D-3-11	대학부설어학원연수 D-4-1	기타기관연수 D-4-2	사설기관연수 D-4-6	초중고생 D-4-3	외국어연수 D-4-7	취재 D-5
이 란 I r a n	계(T)	0	0	2	0	0	1	0
	남(M)	0	0	2	0	0	1	0
	여(F)	0	0	0	0	0	0	0
인도네시아 Indonesia	계(T)	184	0	91	1	0	0	0
	남(M)	125	0	80	0	0	0	0
	여(F)	59	0	11	1	0	0	0
인 도 I n d i a	계(T)	130	0	50	0	0	0	0
	남(M)	130	0	49	0	0	0	0
	여(F)	0	0	1	0	0	0	0
한국계중국인 Korean-Chinese	계(T)	0	57	7	0	0	0	0
	남(M)	0	31	4	0	0	0	0
	여(F)	0	26	3	0	0	0	0
홍 콩 Hongkong	계(T)	0	0	1	0	1	0	0
	남(M)	0	0	1	0	1	0	0
	여(F)	0	0	0	0	0	0	0
타 이 완 T a i w a n	계(T)	0	0	3	0	0	0	0
	남(M)	0	0	1	0	0	0	0
	여(F)	0	0	2	0	0	0	0
중 국 C h i n a	계(T)	869	5,729	135	1	36	1	1
	남(M)	552	2,410	75	0	10	1	0
	여(F)	317	3,319	60	1	26	0	1
스 리 랑 카 Sri Lanka	계(T)	0	0	7	0	0	0	0
	남(M)	0	0	5	0	0	0	0
	여(F)	0	0	2	0	0	0	0
캄 보 디 아 Cambodia	계(T)	1	0	44	0	0	0	0
	남(M)	0	0	32	0	0	0	0
	여(F)	1	0	12	0	0	0	0
미 얀 마 M y a n m a r	계(T)	0	0	7	0	0	0	0
	남(M)	0	0	4	0	0	0	0
	여(F)	0	0	3	0	0	0	0
부 루 나 이 B r u n e i	계(T)	0	0	0	0	0	0	0
	남(M)	0	0	0	0	0	0	0
	여(F)	0	0	0	0	0	0	0
부 탄 B h u t a n	계(T)	0	0	7	0	0	0	0
	남(M)	0	0	2	0	0	0	0
	여(F)	0	0	5	0	0	0	0
방글라데시 Bangladesh	계(T)	2	0	6	0	0	0	0
	남(M)	2	0	6	0	0	0	0
	여(F)	0	0	0	0	0	0	0
한 국 K o r e a	계(T)	0	3	0	0	0	0	0
	남(M)	0	2	0	0	0	0	0
	여(F)	0	1	0	0	0	0	0
북 미 주 계 North America	**계(T)**	**0**	**0**	**24**	**0**	**0**	**0**	**1**
	남(M)	**0**	**0**	**15**	**0**	**0**	**0**	**1**
	여(F)	**0**	**0**	**9**	**0**	**0**	**0**	**0**
미 국 United States	계(T)	0	0	20	0	0	0	1
	남(M)	0	0	14	0	0	0	1
	여(F)	0	0	6	0	0	0	0

02 Status of Approval on a Visa Issuance Certificate

(Unit : person)

종교 D-6	외국기업 D-7-1	내국기업 D-7-2	FTA전근 D-7-91	FTA계약 D-7-92	법인에 투자 D-8-1	기업투자 D-8	FTA전근 D-8-91	무역고유거래 D-9-1
0	0	0	0	0	0	0	0	0
0	0	0	0	0	0	0	0	0
0	0	0	0	0	0	0	0	0
1	8	6	0	0	3	0	0	0
0	6	6	0	0	3	0	0	0
1	2	0	0	0	0	0	0	0
9	106	52	10	16	41	0	3	0
5	95	52	9	15	38	0	3	0
4	11	0	1	1	3	0	0	0
2	2	0	0	0	0	0	0	0
2	2	0	0	0	0	0	0	0
0	0	0	0	0	0	0	0	0
2	1	0	0	0	2	0	0	0
1	0	0	0	0	0	0	0	0
1	1	0	0	0	2	0	0	0
2	2	0	0	0	5	0	0	0
1	2	0	0	0	5	0	0	0
1	0	0	0	0	0	0	0	0
19	72	40	0	0	76	0	0	0
6	51	37	0	0	60	0	0	0
13	21	3	0	0	16	0	0	0
6	0	0	0	0	0	0	0	0
6	0	0	0	0	0	0	0	0
0	0	0	0	0	0	0	0	0
0	0	0	0	0	0	0	0	0
0	0	0	0	0	0	0	0	0
0	0	0	0	0	0	0	0	0
1	0	0	0	0	1	0	0	0
1	0	0	0	0	1	0	0	0
0	0	0	0	0	0	0	0	0
0	1	0	0	0	0	0	0	0
0	1	0	0	0	0	0	0	0
0	0	0	0	0	0	0	0	0
0	0	0	0	0	0	0	0	0
0	0	0	0	0	0	0	0	0
0	0	0	0	0	0	0	0	0
5	0	5	0	0	0	0	0	0
5	0	5	0	0	0	0	0	0
0	0	0	0	0	0	0	0	0
0	0	0	0	0	0	0	0	0
0	0	0	0	0	0	0	0	0
0	0	0	0	0	0	0	0	0
37	**55**	**3**	**0**	**0**	**9**	**0**	**0**	**0**
20	**49**	**3**	**0**	**0**	**9**	**0**	**0**	**0**
17	**6**	**0**	**0**	**0**	**0**	**0**	**0**	**0**
33	52	3	0	0	7	0	0	0
16	46	3	0	0	7	0	0	0
17	6	0	0	0	0	0	0	0

Ⅳ. 사증발급 현황 계속

02 사증발급인정서 발급 현황

(단위 : 명)

체류자격 Status of Sojourn / 국적·지역 Nationality/Region	성별 Sex	수출설비 D-9-2	선박설비 D-9-3	교수 E-1	내항선원 E-10-1	어선원 E-10-2	순항선원 E-10-l	일반회화강사 E-2-1
이 란 I r a n	계(T)	0	0	3	0	0	0	0
	남(M)	0	0	2	0	0	0	0
	여(F)	0	0	1	0	0	0	0
인도네시아 Indonesia	계(T)	0	7	3	103	866	1	0
	남(M)	0	7	3	103	866	0	0
	여(F)	0	0	0	0	0	1	0
인 도 I n d i a	계(T)	4	111	36	0	0	0	0
	남(M)	4	111	33	0	0	0	0
	여(F)	0	0	3	0	0	0	0
한국계중국인 Korean-Chinese	계(T)	0	0	0	0	0	0	0
	남(M)	0	0	0	0	0	0	0
	여(F)	0	0	0	0	0	0	0
홍 콩 Hongkong	계(T)	1	0	2	0	0	0	0
	남(M)	1	0	2	0	0	0	0
	여(F)	0	0	0	0	0	0	0
타 이 완 T a i w a n	계(T)	0	1	8	0	0	0	3
	남(M)	0	1	5	0	0	0	0
	여(F)	0	0	3	0	0	0	3
중 국 C h i n a	계(T)	36	25	115	0	666	0	491
	남(M)	33	25	55	0	666	0	29
	여(F)	3	0	60	0	0	0	462
스 리 랑 카 Sri Lanka	계(T)	0	3	0	0	12	0	0
	남(M)	0	3	0	0	12	0	0
	여(F)	0	0	0	0	0	0	0
캄 보 디 아 Cambodia	계(T)	0	0	0	0	0	0	1
	남(M)	0	0	0	0	0	0	1
	여(F)	0	0	0	0	0	0	0
미 얀 마 M y a n m a r	계(T)	0	3	0	609	2	0	2
	남(M)	0	3	0	609	2	0	0
	여(F)	0	0	0	0	0	0	2
부 루 나 이 B r u n e i	계(T)	0	0	0	0	0	0	0
	남(M)	0	0	0	0	0	0	0
	여(F)	0	0	0	0	0	0	0
부 탄 B h u t a n	계(T)	0	0	0	0	0	0	0
	남(M)	0	0	0	0	0	0	0
	여(F)	0	0	0	0	0	0	0
방글라데시 Bangladesh	계(T)	0	1	2	0	0	0	0
	남(M)	0	1	2	0	0	0	0
	여(F)	0	0	0	0	0	0	0
한 국 K o r e a	계(T)	0	0	0	0	2	0	1
	남(M)	0	0	0	0	2	0	0
	여(F)	0	0	0	0	0	0	1
북 미 주 계 North America	**계(T)**	**1**	**120**	**142**	**0**	**0**	**0**	**3,334**
	남(M)	**1**	**117**	**106**	**0**	**0**	**0**	**1,463**
	여(F)	**0**	**3**	**36**	**0**	**0**	**0**	**1,871**
미 국 United States	계(T)	1	82	126	0	0	0	2,521
	남(M)	1	79	95	0	0	0	1,098
	여(F)	0	3	31	0	0	0	1,423

02 Status of Approval on a Visa Issuance Certificate

(Unit : person)

학교보조교사 E-2-2	연구 E-3	기술지도 E-4	전문직업 E-5	예술연예 E-6-1	호텔유흥 E-6-2	운동 E-6-3	특정활동 E-7-1	해삼양식 E-7-3
0	22	0	0	0	0	1	3	0
0	19	0	0	0	0	1	3	0
0	3	0	0	0	0	0	0	0
0	7	0	0	2	26	0	32	0
0	6	0	0	1	0	0	20	0
0	1	0	0	1	26	0	12	0
0	310	0	0	0	0	0	281	0
0	279	0	0	0	0	0	275	0
0	31	0	0	0	0	0	6	0
0	0	0	0	2	0	0	6	0
0	0	0	0	0	0	0	2	0
0	0	0	0	2	0	0	4	0
0	1	0	0	2	0	0	33	0
0	1	0	0	0	0	0	12	0
0	0	0	0	2	0	0	21	0
0	3	0	0	1	0	0	57	0
0	2	0	0	0	0	0	16	0
0	1	0	0	1	0	0	41	0
0	118	1	0	208	165	2	2,757	6
0	97	1	0	147	88	1	1,795	6
0	21	0	0	61	77	1	961	0
0	0	0	0	0	0	0	4	0
0	0	0	0	0	0	0	4	0
0	0	0	0	0	0	0	0	0
0	0	0	0	0	0	0	3	0
0	0	0	0	0	0	0	2	0
0	0	0	0	0	0	0	1	0
0	1	0	0	0	0	0	2	0
0	0	0	0	0	0	0	1	0
0	1	0	0	0	0	0	1	0
0	0	0	0	0	0	0	0	0
0	0	0	0	0	0	0	0	0
0	0	0	0	0	0	0	0	0
0	0	0	0	0	0	0	1	0
0	0	0	0	0	0	0	1	0
0	0	0	0	0	0	0	0	0
0	18	0	0	0	0	0	7	0
0	17	0	0	0	0	0	7	0
0	1	0	0	0	0	0	0	0
0	0	0	0	0	0	0	0	0
0	0	0	0	0	0	0	0	0
0	0	0	0	0	0	0	0	0
4	**24**	**0**	**1**	**14**	**13**	**40**	**395**	**0**
1	**20**	**0**	**1**	**10**	**9**	**35**	**234**	**0**
3	**4**	**0**	**0**	**4**	**4**	**5**	**161**	**0**
3	22	0	1	10	10	38	328	0
1	19	0	1	8	6	33	197	0
2	3	0	0	2	4	5	131	0

Ⅳ. 사증발급 현황 계속

02 사증발급인정서 발급 현황

(단위 : 명)

체류자격 Status of Sojourn / 국적·지역 Nationality/Region	성별 Sex	제조업 E-9-1	건설업 E-9-2	농업 E-9-3	어업 E-9-4	서비스업 E-9-5	축산업 E-9-8	가사보조 F-1-2
이란 Iran	계(T)	0	0	0	0	0	0	0
	남(M)	0	0	0	0	0	0	0
	여(F)	0	0	0	0	0	0	0
인도네시아 Indonesia	계(T)	5,352	7	4	962	1	2	0
	남(M)	5,054	7	4	960	1	2	0
	여(F)	298	0	0	1	0	0	0
인도 India	계(T)	0	0	0	0	0	0	0
	남(M)	0	0	0	0	0	0	0
	여(F)	0	0	0	0	0	0	0
한국계중국인 Korean-Chinese	계(T)	0	0	0	0	0	0	0
	남(M)	0	0	0	0	0	0	0
	여(F)	0	0	0	0	0	0	0
홍콩 Hongkong	계(T)	0	0	0	0	0	0	0
	남(M)	0	0	0	0	0	0	0
	여(F)	0	0	0	0	0	0	0
타이완 Taiwan	계(T)	0	0	0	0	0	0	0
	남(M)	0	0	0	0	0	0	0
	여(F)	0	0	0	0	0	0	0
중국 China	계(T)	344	0	11	0	0	1	0
	남(M)	283	0	11	0	0	1	0
	여(F)	61	0	0	0	0	0	0
스리랑카 Sri Lanka	계(T)	3,855	188	2	1,390	1	1	0
	남(M)	3,800	188	2	1,386	1	1	0
	여(F)	52	0	0	2	0	0	0
캄보디아 Cambodia	계(T)	4,947	931	2,548	5	0	140	0
	남(M)	4,592	931	1,007	5	0	136	0
	여(F)	352	0	1,541	0	0	4	0
미얀마 Myanmar	계(T)	3,368	974	684	0	0	102	0
	남(M)	3,367	974	684	0	0	102	0
	여(F)	0	0	0	0	0	0	0
부루나이 Brunei	계(T)	0	0	0	0	0	0	0
	남(M)	0	0	0	0	0	0	0
	여(F)	0	0	0	0	0	0	0
부탄 Bhutan	계(T)	0	0	0	0	0	0	0
	남(M)	0	0	0	0	0	0	0
	여(F)	0	0	0	0	0	0	0
방글라데시 Bangladesh	계(T)	2,375	0	10	6	0	1	0
	남(M)	2,363	0	10	6	0	1	0
	여(F)	12	0	0	0	0	0	0
한국 Korea	계(T)	0	0	0	0	0	0	0
	남(M)	0	0	0	0	0	0	0
	여(F)	0	0	0	0	0	0	0
북미주계 North America	**계(T)**	**0**	**0**	**0**	**0**	**0**	**0**	**0**
	남(M)	**0**	**0**	**0**	**0**	**0**	**0**	**0**
	여(F)	**0**	**0**	**0**	**0**	**0**	**0**	**0**
미국 United States	계(T)	0	0	0	0	0	0	0
	남(M)	0	0	0	0	0	0	0
	여(F)	0	0	0	0	0	0	0

02 Status of Approval on a Visa Issuance Certificate

(Unit : person)

외교가사보조 F-1-21	고액가사보조 F-1-22	첨단가사보조 F-1-23	전문가사보조 F-1-24	우수인재 등의 부모 F-1-15	동반 F-3-1	치료요양 G-1-10	연고방취 H-2-1	유학방취 H-2-2
0	0	0	0	0	9	0	0	0
0	0	0	0	0	1	0	0	0
0	0	0	0	0	8	0	0	0
6	4	0	3	0	22	0	0	0
0	0	0	0	0	9	0	0	0
6	4	0	3	0	13	0	0	0
0	1	0	0	28	255	0	0	0
0	0	0	0	8	68	0	0	0
0	1	0	0	20	187	0	0	0
0	0	0	0	2	1	0	33	4
0	0	0	0	1	0	0	25	3
0	0	0	0	1	1	0	8	1
0	0	0	0	0	5	0	0	0
0	0	0	0	0	1	0	0	0
0	0	0	0	0	4	0	0	0
0	0	0	1	0	12	0	0	0
0	0	0	0	0	2	0	0	0
0	0	0	1	0	10	0	0	0
0	0	0	0	215	71	0	9	2
0	0	0	0	73	20	0	8	1
0	0	0	0	142	51	0	1	1
5	1	0	0	1	4	0	0	0
1	0	0	0	0	2	0	0	0
4	1	0	0	1	2	0	0	0
0	0	0	0	0	0	0	0	0
0	0	0	0	0	0	0	0	0
0	0	0	0	0	0	0	0	0
2	0	0	0	1	3	0	0	0
0	0	0	0	0	0	0	0	0
2	0	0	0	1	3	0	0	0
0	0	0	0	0	0	0	0	0
0	0	0	0	0	0	0	0	0
0	0	0	0	0	0	0	0	0
0	0	0	0	0	0	0	0	0
0	0	0	0	0	0	0	0	0
0	0	0	0	0	0	0	0	0
2	0	0	0	4	14	0	0	0
1	0	0	0	1	6	0	0	0
1	0	0	0	3	8	0	0	0
0	0	0	0	0	0	0	1	0
0	0	0	0	0	0	0	1	0
0	0	0	0	0	0	0	0	0
0	**0**	**0**	**0**	**0**	**260**	**0**	**0**	**0**
0	**0**	**0**	**0**	**0**	**105**	**0**	**0**	**0**
0	**0**	**0**	**0**	**0**	**155**	**0**	**0**	**0**
0	0	0	0	0	223	0	0	0
0	0	0	0	0	90	0	0	0
0	0	0	0	0	133	0	0	0

Ⅳ. 사증발급 현황 계속

02 사증발급인정서 발급 현황

(단위 : 명)

체류자격 Status of Sojourn / 국적·지역 Nationality/Region	성별 Sex	합계 Total	공무 A-2	일시취재 C-1	단기일반 C-3-1	의료관광 C-3-3	일반상용 C-3-4	단기상용 C-3-6
캐 나 다 Canada	계(T)	997	0	0	0	0	0	0
	남(M)	485	0	0	0	0	0	0
	여(F)	512	0	0	0	0	0	0
남 미 주 계 South America	**계(T)**	**358**	**0**	**1**	**49**	**0**	**21**	**0**
	남(M)	**239**	**0**	**1**	**33**	**0**	**17**	**0**
	여(F)	**119**	**0**	**0**	**16**	**0**	**4**	**0**
베네수엘라 Venezuela	계(T)	4	0	0	0	0	0	0
	남(M)	1	0	0	0	0	0	0
	여(F)	3	0	0	0	0	0	0
우 루 과 이 Uruguay	계(T)	1	0	0	0	0	0	0
	남(M)	1	0	0	0	0	0	0
	여(F)	0	0	0	0	0	0	0
트리니다드 토 바 고 Trinidad-Tobago	계(T)	3	0	0	0	0	0	0
	남(M)	1	0	0	0	0	0	0
	여(F)	2	0	0	0	0	0	0
페 루 Peru	계(T)	8	0	0	0	0	0	0
	남(M)	6	0	0	0	0	0	0
	여(F)	2	0	0	0	0	0	0
파 라 과 이 Paraguay	계(T)	2	0	0	0	0	0	0
	남(M)	1	0	0	0	0	0	0
	여(F)	1	0	0	0	0	0	0
파 나 마 Panama	계(T)	1	0	0	0	0	0	0
	남(M)	0	0	0	0	0	0	0
	여(F)	1	0	0	0	0	0	0
멕 시 코 Mexico	계(T)	49	0	0	0	0	0	0
	남(M)	33	0	0	0	0	0	0
	여(F)	16	0	0	0	0	0	0
자 메 이 카 Jamaica	계(T)	1	0	0	0	0	0	0
	남(M)	1	0	0	0	0	0	0
	여(F)	0	0	0	0	0	0	0
엘 살 바 도 르 Elsalvador	계(T)	1	0	0	0	0	0	0
	남(M)	1	0	0	0	0	0	0
	여(F)	0	0	0	0	0	0	0
에 콰 도 르 Ecuador	계(T)	36	0	0	0	0	0	0
	남(M)	30	0	0	0	0	0	0
	여(F)	6	0	0	0	0	0	0
도미니카공화국 Dominican Rep.	계(T)	6	0	0	0	0	0	0
	남(M)	6	0	0	0	0	0	0
	여(F)	0	0	0	0	0	0	0
쿠 바 Cuba	계(T)	90	0	1	49	0	21	0
	남(M)	63	0	1	33	0	17	0
	여(F)	27	0	0	16	0	4	0
코스타라카 Costa Rica	계(T)	2	0	0	0	0	0	0
	남(M)	0	0	0	0	0	0	0
	여(F)	2	0	0	0	0	0	0
콜 롬 비 아 Colombia	계(T)	18	0	0	0	0	0	0
	남(M)	8	0	0	0	0	0	0
	여(F)	10	0	0	0	0	0	0

02 Status of Approval on a Visa Issuance Certificate

(Unit : person)

단기취업 C-4	문화예술 D-1	전문학사 D-2-1	학사유학 D-2-2	석사유학 D-2-3	박사유학 D-2-4	연구유학 D-2-5	교환학생 D-2-6	해투기술연수 D-3-1
0	1	0	0	0	0	0	0	0
0	1	0	0	0	0	0	0	0
0	0	0	0	0	0	0	0	0
5	**1**	**0**	**0**	**0**	**0**	**0**	**0**	**0**
4	**1**	**0**	**0**	**0**	**0**	**0**	**0**	**0**
1	**0**	**0**	**0**	**0**	**0**	**0**	**0**	**0**
0	0	0	0	0	0	0	0	0
0	0	0	0	0	0	0	0	0
0	0	0	0	0	0	0	0	0
0	0	0	0	0	0	0	0	0
0	0	0	0	0	0	0	0	0
0	0	0	0	0	0	0	0	0
0	0	0	0	0	0	0	0	0
0	0	0	0	0	0	0	0	0
0	0	0	0	0	0	0	0	0
0	0	0	0	0	0	0	0	0
0	0	0	0	0	0	0	0	0
0	0	0	0	0	0	0	0	0
0	1	0	0	0	0	0	0	0
0	1	0	0	0	0	0	0	0
0	0	0	0	0	0	0	0	0
0	0	0	0	0	0	0	0	0
0	0	0	0	0	0	0	0	0
0	0	0	0	0	0	0	0	0
0	0	0	0	0	0	0	0	0
0	0	0	0	0	0	0	0	0
0	0	0	0	0	0	0	0	0
0	0	0	0	0	0	0	0	0
0	0	0	0	0	0	0	0	0
0	0	0	0	0	0	0	0	0
0	0	0	0	0	0	0	0	0
0	0	0	0	0	0	0	0	0
0	0	0	0	0	0	0	0	0
0	0	0	0	0	0	0	0	0
0	0	0	0	0	0	0	0	0
0	0	0	0	0	0	0	0	0
0	0	0	0	0	0	0	0	0
0	0	0	0	0	0	0	0	0
0	0	0	0	0	0	0	0	0
5	0	0	0	0	0	0	0	0
4	0	0	0	0	0	0	0	0
1	0	0	0	0	0	0	0	0
0	0	0	0	0	0	0	0	0
0	0	0	0	0	0	0	0	0
0	0	0	0	0	0	0	0	0
0	0	0	0	0	0	0	0	0
0	0	0	0	0	0	0	0	0
0	0	0	0	0	0	0	0	0

Ⅳ. 사증발급 현황 계속

02 사증발급인정서 발급 현황

(단위 : 명)

체류자격 Status of Sojourn / 국적·지역 Nationality/Region	성별 Sex	해외직접 D-3-11	대학부설어학원연수 D-4-1	기타기관연수 D-4-2	사설기관연수 D-4-6	초중고생 D-4-3	외국어연수 D-4-7	취재 D-5
캐 나 다 Canada	계(T)	0	0	4	0	0	0	0
	남(M)	0	0	1	0	0	0	0
	여(F)	0	0	3	0	0	0	0
남 미 주 계 South America	**계(T)**	**3**	**1**	**61**	**0**	**0**	**0**	**0**
	남(M)	**3**	**0**	**35**	**0**	**0**	**0**	**0**
	여(F)	**0**	**1**	**26**	**0**	**0**	**0**	**0**
베네수엘라 Venezuela	계(T)	0	0	0	0	0	0	0
	남(M)	0	0	0	0	0	0	0
	여(F)	0	0	0	0	0	0	0
우 루 과 이 Uruguay	계(T)	0	0	0	0	0	0	0
	남(M)	0	0	0	0	0	0	0
	여(F)	0	0	0	0	0	0	0
트리니다드 토 바 고 Trinidad-Tobago	계(T)	0	0	1	0	0	0	0
	남(M)	0	0	0	0	0	0	0
	여(F)	0	0	1	0	0	0	0
페 루 Peru	계(T)	0	0	1	0	0	0	0
	남(M)	0	0	1	0	0	0	0
	여(F)	0	0	0	0	0	0	0
파 라 과 이 Paraguay	계(T)	0	0	0	0	0	0	0
	남(M)	0	0	0	0	0	0	0
	여(F)	0	0	0	0	0	0	0
파 나 마 Panama	계(T)	0	0	1	0	0	0	0
	남(M)	0	0	0	0	0	0	0
	여(F)	0	0	1	0	0	0	0
멕 시 코 Mexico	계(T)	3	0	15	0	0	0	0
	남(M)	3	0	8	0	0	0	0
	여(F)	0	0	7	0	0	0	0
자 메 이 카 Jamaica	계(T)	0	0	0	0	0	0	0
	남(M)	0	0	0	0	0	0	0
	여(F)	0	0	0	0	0	0	0
엘 살 바 도 르 Elsalvador	계(T)	0	0	0	0	0	0	0
	남(M)	0	0	0	0	0	0	0
	여(F)	0	0	0	0	0	0	0
에 콰 도 르 Ecuador	계(T)	0	0	1	0	0	0	0
	남(M)	0	0	0	0	0	0	0
	여(F)	0	0	1	0	0	0	0
도미니카공화국 Dominican Rep.	계(T)	0	0	0	0	0	0	0
	남(M)	0	0	0	0	0	0	0
	여(F)	0	0	0	0	0	0	0
쿠 바 Cuba	계(T)	0	1	1	0	0	0	0
	남(M)	0	0	1	0	0	0	0
	여(F)	0	1	0	0	0	0	0
코 스 타 라 카 Costa Rica	계(T)	0	0	0	0	0	0	0
	남(M)	0	0	0	0	0	0	0
	여(F)	0	0	0	0	0	0	0
콜 롬 비 아 Colombia	계(T)	0	0	9	0	0	0	0
	남(M)	0	0	6	0	0	0	0
	여(F)	0	0	3	0	0	0	0

02 Status of Approval on a Visa Issuance Certificate

(Unit : person)

종교 D-6	외국기업 D-7-1	내국기업 D-7-2	FTA전근 D-7-91	FTA계약 D-7-92	법인에 투자 D-8-1	기업투자 D-8	FTA전근 D-8-91	무역고유거래 D-9-1
4	3	0	0	0	2	0	0	0
4	3	0	0	0	2	0	0	0
0	0	0	0	0	0	0	0	0
12	2	6	0	0	1	0	0	1
6	2	4	0	0	1	0	0	1
6	0	2	0	0	0	0	0	0
0	0	0	0	0	0	0	0	0
0	0	0	0	0	0	0	0	0
0	0	0	0	0	0	0	0	0
0	0	0	0	0	0	0	0	0
0	0	0	0	0	0	0	0	0
0	0	0	0	0	0	0	0	0
0	0	0	0	0	0	0	0	0
0	0	0	0	0	0	0	0	0
0	0	0	0	0	0	0	0	0
0	0	0	0	0	0	0	0	0
0	0	0	0	0	0	0	0	0
0	0	0	0	0	0	0	0	0
0	0	0	0	0	0	0	0	0
0	0	0	0	0	0	0	0	0
0	0	0	0	0	0	0	0	0
0	0	0	0	0	0	0	0	0
0	0	0	0	0	0	0	0	0
0	0	0	0	0	0	0	0	0
4	0	0	0	0	0	0	0	0
3	0	0	0	0	0	0	0	0
1	0	0	0	0	0	0	0	0
0	0	0	0	0	0	0	0	0
0	0	0	0	0	0	0	0	0
0	0	0	0	0	0	0	0	0
0	0	0	0	0	0	0	0	0
0	0	0	0	0	0	0	0	0
0	0	0	0	0	0	0	0	0
0	0	0	0	0	0	0	0	0
0	0	0	0	0	0	0	0	0
0	0	0	0	0	0	0	0	0
0	0	0	0	0	0	0	0	0
0	0	0	0	0	0	0	0	0
0	0	0	0	0	0	0	0	0
0	0	0	0	0	0	0	0	0
0	0	0	0	0	0	0	0	0
0	0	0	0	0	0	0	0	0
0	0	0	0	0	0	0	0	0
0	0	0	0	0	0	0	0	0
0	0	0	0	0	0	0	0	0
5	0	0	0	0	0	0	0	0
1	0	0	0	0	0	0	0	0
4	0	0	0	0	0	0	0	0

Ⅳ. 사증발급 현황 계속

02 사증발급인정서 발급 현황

(단위 : 명)

체류자격 Status of Sojourn / 국적·지역 Nationality/Region	성별 Sex	수출설비 D-9-2	선박설비 D-9-3	교수 E-1	내항선원 E-10-1	어선원 E-10-2	순항선원 E-10-l	일반회화강사 E-2-1
캐 나 다 Canada	계(T)	0	38	16	0	0	0	813
	남(M)	0	38	11	0	0	0	365
	여(F)	0	0	5	0	0	0	448
남 미 주 계 South America	**계(T)**	**0**	**12**	**4**	**0**	**0**	**0**	**2**
	남(M)	**0**	**12**	**3**	**0**	**0**	**0**	**1**
	여(F)	**0**	**0**	**1**	**0**	**0**	**0**	**1**
베네수엘라 Venezuela	계(T)	0	0	0	0	0	0	0
	남(M)	0	0	0	0	0	0	0
	여(F)	0	0	0	0	0	0	0
우 루 과 이 Uruguay	계(T)	0	0	1	0	0	0	0
	남(M)	0	0	1	0	0	0	0
	여(F)	0	0	0	0	0	0	0
트리니다드 토바고 Trinidad-Tobago	계(T)	0	0	0	0	0	0	0
	남(M)	0	0	0	0	0	0	0
	여(F)	0	0	0	0	0	0	0
페 루 Peru	계(T)	0	0	0	0	0	0	0
	남(M)	0	0	0	0	0	0	0
	여(F)	0	0	0	0	0	0	0
파 라 과 이 Paraguay	계(T)	0	0	0	0	0	0	0
	남(M)	0	0	0	0	0	0	0
	여(F)	0	0	0	0	0	0	0
파 나 마 Panama	계(T)	0	0	0	0	0	0	0
	남(M)	0	0	0	0	0	0	0
	여(F)	0	0	0	0	0	0	0
멕 시 코 Mexico	계(T)	0	1	2	0	0	0	2
	남(M)	0	1	2	0	0	0	1
	여(F)	0	0	0	0	0	0	1
자 메 이 카 Jamaica	계(T)	0	0	0	0	0	0	0
	남(M)	0	0	0	0	0	0	0
	여(F)	0	0	0	0	0	0	0
엘살바도르 Elsalvador	계(T)	0	0	0	0	0	0	0
	남(M)	0	0	0	0	0	0	0
	여(F)	0	0	0	0	0	0	0
에 콰 도 르 Ecuador	계(T)	0	0	0	0	0	0	0
	남(M)	0	0	0	0	0	0	0
	여(F)	0	0	0	0	0	0	0
도미니카공화국 Dominican Rep.	계(T)	0	0	0	0	0	0	0
	남(M)	0	0	0	0	0	0	0
	여(F)	0	0	0	0	0	0	0
쿠 바 Cuba	계(T)	0	0	0	0	0	0	0
	남(M)	0	0	0	0	0	0	0
	여(F)	0	0	0	0	0	0	0
코스타라카 Costa Rica	계(T)	0	0	0	0	0	0	0
	남(M)	0	0	0	0	0	0	0
	여(F)	0	0	0	0	0	0	0
콜 롬 비 아 Colombia	계(T)	0	1	0	0	0	0	0
	남(M)	0	1	0	0	0	0	0
	여(F)	0	0	0	0	0	0	0

02 Status of Approval on a Visa Issuance Certificate

(Unit : person)

학교보조교사 E-2-2	연구 E-3	기술지도 E-4	전문직업 E-5	예술연예 E-6-1	호텔유흥 E-6-2	운동 E-6-3	특정활동 E-7-1	해삼양식 E-7-3
1	2	0	0	4	3	2	67	0
0	1	0	0	2	3	2	37	0
1	1	0	0	2	0	0	30	0
0	**4**	**1**	**0**	**77**	**10**	**19**	**38**	**0**
0	**3**	**1**	**0**	**52**	**4**	**19**	**30**	**0**
0	**1**	**0**	**0**	**25**	**6**	**0**	**8**	**0**
0	0	0	0	0	0	0	3	0
0	0	0	0	0	0	0	1	0
0	0	0	0	0	0	0	2	0
0	0	0	0	0	0	0	0	0
0	0	0	0	0	0	0	0	0
0	0	0	0	0	0	0	0	0
0	0	0	0	0	1	1	0	0
0	0	0	0	0	0	1	0	0
0	0	0	0	0	1	0	0	0
0	0	0	0	2	0	0	3	0
0	0	0	0	2	0	0	3	0
0	0	0	0	0	0	0	0	0
0	0	0	0	1	0	0	0	0
0	0	0	0	0	0	0	0	0
0	0	0	0	1	0	0	0	0
0	0	0	0	0	0	0	0	0
0	0	0	0	0	0	0	0	0
0	0	0	0	0	0	0	0	0
0	1	0	0	6	0	0	14	0
0	0	0	0	6	0	0	9	0
0	1	0	0	0	0	0	5	0
0	0	0	0	0	0	0	1	0
0	0	0	0	0	0	0	1	0
0	0	0	0	0	0	0	0	0
0	0	0	0	0	0	0	1	0
0	0	0	0	0	0	0	1	0
0	0	0	0	0	0	0	0	0
0	0	0	0	31	4	0	0	0
0	0	0	0	27	3	0	0	0
0	0	0	0	4	1	0	0	0
0	0	0	0	0	0	6	0	0
0	0	0	0	0	0	6	0	0
0	0	0	0	0	0	0	0	0
0	2	0	0	0	5	4	0	0
0	2	0	0	0	1	4	0	0
0	0	0	0	0	4	0	0	0
0	0	0	0	1	0	0	0	0
0	0	0	0	0	0	0	0	0
0	0	0	0	1	0	0	0	0
0	0	0	0	0	0	0	0	0
0	0	0	0	0	0	0	0	0
0	0	0	0	0	0	0	0	0

02 사증발급인정서 발급 현황

(단위 : 명)

체류자격 Status of Sojourn / 국적·지역 Nationality/Region	성별 Sex	제조업 E-9-1	건설업 E-9-2	농업 E-9-3	어업 E-9-4	서비스업 E-9-5	축산업 E-9-8	가사보조 F-1-2
캐 나 다 Canada	계(T)	0	0	0	0	0	0	0
	남(M)	0	0	0	0	0	0	0
	여(F)	0	0	0	0	0	0	0
남 미 주 계 South America	**계(T)**	**0**	**0**	**0**	**0**	**0**	**0**	**0**
	남(M)	**0**	**0**	**0**	**0**	**0**	**0**	**0**
	여(F)	**0**	**0**	**0**	**0**	**0**	**0**	**0**
베네수엘라 Venezuela	계(T)	0	0	0	0	0	0	0
	남(M)	0	0	0	0	0	0	0
	여(F)	0	0	0	0	0	0	0
우 루 과 이 Uruguay	계(T)	0	0	0	0	0	0	0
	남(M)	0	0	0	0	0	0	0
	여(F)	0	0	0	0	0	0	0
트리니다드 토바고 Trinidad-Tobago	계(T)	0	0	0	0	0	0	0
	남(M)	0	0	0	0	0	0	0
	여(F)	0	0	0	0	0	0	0
페 루 Peru	계(T)	0	0	0	0	0	0	0
	남(M)	0	0	0	0	0	0	0
	여(F)	0	0	0	0	0	0	0
파 라 과 이 Paraguay	계(T)	0	0	0	0	0	0	0
	남(M)	0	0	0	0	0	0	0
	여(F)	0	0	0	0	0	0	0
파 나 마 Panama	계(T)	0	0	0	0	0	0	0
	남(M)	0	0	0	0	0	0	0
	여(F)	0	0	0	0	0	0	0
멕 시 코 Mexico	계(T)	0	0	0	0	0	0	0
	남(M)	0	0	0	0	0	0	0
	여(F)	0	0	0	0	0	0	0
자 메 이 카 Jamaica	계(T)	0	0	0	0	0	0	0
	남(M)	0	0	0	0	0	0	0
	여(F)	0	0	0	0	0	0	0
엘살바도르 Elsalvador	계(T)	0	0	0	0	0	0	0
	남(M)	0	0	0	0	0	0	0
	여(F)	0	0	0	0	0	0	0
에 콰 도 르 Ecuador	계(T)	0	0	0	0	0	0	0
	남(M)	0	0	0	0	0	0	0
	여(F)	0	0	0	0	0	0	0
도미니카공화국 Dominican Rep.	계(T)	0	0	0	0	0	0	0
	남(M)	0	0	0	0	0	0	0
	여(F)	0	0	0	0	0	0	0
쿠 바 Cuba	계(T)	0	0	0	0	0	0	0
	남(M)	0	0	0	0	0	0	0
	여(F)	0	0	0	0	0	0	0
코스타라카 Costa Rica	계(T)	0	0	0	0	0	0	0
	남(M)	0	0	0	0	0	0	0
	여(F)	0	0	0	0	0	0	0
콜 롬 비 아 Colombia	계(T)	0	0	0	0	0	0	0
	남(M)	0	0	0	0	0	0	0
	여(F)	0	0	0	0	0	0	0

02 Status of Approval on a Visa Issuance Certificate

(Unit : person)

외교가사보조 F-1-21	고액가사보조 F-1-22	첨단가사보조 F-1-23	전문가사보조 F-1-24	우수인재 등의 부모 F-1-15	동반 F-3-1	치료요양 G-1-10	연고방취 H-2-1	유학방취 H-2-2
0	0	0	0	0	37	0	0	0
0	0	0	0	0	15	0	0	0
0	0	0	0	0	22	0	0	0
0	**0**	**0**	**0**	**0**	**27**	**0**	**0**	**0**
0	**0**	**0**	**0**	**0**	**6**	**0**	**0**	**0**
0	**0**	**0**	**0**	**0**	**21**	**0**	**0**	**0**
0	0	0	0	0	1	0	0	0
0	0	0	0	0	0	0	0	0
0	0	0	0	0	1	0	0	0
0	0	0	0	0	0	0	0	0
0	0	0	0	0	0	0	0	0
0	0	0	0	0	0	0	0	0
0	0	0	0	0	0	0	0	0
0	0	0	0	0	0	0	0	0
0	0	0	0	0	0	0	0	0
0	0	0	0	0	2	0	0	0
0	0	0	0	0	0	0	0	0
0	0	0	0	0	2	0	0	0
0	0	0	0	0	0	0	0	0
0	0	0	0	0	0	0	0	0
0	0	0	0	0	0	0	0	0
0	0	0	0	0	0	0	0	0
0	0	0	0	0	0	0	0	0
0	0	0	0	0	0	0	0	0
0	0	0	0	0	1	0	0	0
0	0	0	0	0	0	0	0	0
0	0	0	0	0	1	0	0	0
0	0	0	0	0	0	0	0	0
0	0	0	0	0	0	0	0	0
0	0	0	0	0	0	0	0	0
0	0	0	0	0	0	0	0	0
0	0	0	0	0	0	0	0	0
0	0	0	0	0	0	0	0	0
0	0	0	0	0	0	0	0	0
0	0	0	0	0	0	0	0	0
0	0	0	0	0	0	0	0	0
0	0	0	0	0	0	0	0	0
0	0	0	0	0	0	0	0	0
0	0	0	0	0	1	0	0	0
0	0	0	0	0	0	0	0	0
0	0	0	0	0	1	0	0	0
0	0	0	0	0	1	0	0	0
0	0	0	0	0	0	0	0	0
0	0	0	0	0	1	0	0	0
0	0	0	0	0	3	0	0	0
0	0	0	0	0	0	0	0	0
0	0	0	0	0	3	0	0	0

Ⅳ. 사증발급 현황 계속

02 사증발급인정서 발급 현황

(단위 : 명)

체류자격 Status of Sojourn / 국적·지역 Nationality/Region	성별 Sex	합계 Total	공무 A-2	일시취재 C-1	단기일반 C-3-1	의료관광 C-3-3	일반상용 C-3-4	단기상용 C-3-6
칠 레 Chile	계(T)	7	0	0	0	0	0	0
	남(M)	5	0	0	0	0	0	0
	여(F)	2	0	0	0	0	0	0
브 라 질 Brazil	계(T)	90	0	0	0	0	0	0
	남(M)	56	0	0	0	0	0	0
	여(F)	34	0	0	0	0	0	0
볼 리 비 아 Bolivia	계(T)	4	0	0	0	0	0	0
	남(M)	3	0	0	0	0	0	0
	여(F)	1	0	0	0	0	0	0
아르헨티나 Argentina	계(T)	35	0	0	0	0	0	0
	남(M)	23	0	0	0	0	0	0
	여(F)	12	0	0	0	0	0	0
유 럽 주 계 Europe	**계(T)**	**3,034**	**4**	**0**	**0**	**7**	**0**	**0**
	남(M)	**1,986**	**2**	**0**	**0**	**3**	**0**	**0**
	여(F)	**1,046**	**2**	**0**	**0**	**4**	**0**	**0**
크로아티아 Croatia	계(T)	12	0	0	0	0	0	0
	남(M)	12	0	0	0	0	0	0
	여(F)	0	0	0	0	0	0	0
우크라이나 Ukraine	계(T)	344	0	0	0	2	0	0
	남(M)	121	0	0	0	1	0	0
	여(F)	221	0	0	0	1	0	0
스 위 스 Switzerland	계(T)	16	0	0	0	0	0	0
	남(M)	7	0	0	0	0	0	0
	여(F)	9	0	0	0	0	0	0
스 웨 덴 Sweden	계(T)	16	0	0	0	0	0	0
	남(M)	13	0	0	0	0	0	0
	여(F)	3	0	0	0	0	0	0
스 페 인 Spain	계(T)	55	0	0	0	0	0	0
	남(M)	35	0	0	0	0	0	0
	여(F)	20	0	0	0	0	0	0
슬 로 바 크 Slovak	계(T)	12	0	0	0	0	0	0
	남(M)	7	0	0	0	0	0	0
	여(F)	5	0	0	0	0	0	0
세 르 비 아 Republic of Serbia	계(T)	7	0	0	0	0	0	0
	남(M)	5	0	0	0	0	0	0
	여(F)	2	0	0	0	0	0	0
러시아(연방) Russia	계(T)	198	0	0	0	3	0	0
	남(M)	103	0	0	0	0	0	0
	여(F)	95	0	0	0	3	0	0
루 마 니 아 Rumania	계(T)	35	0	0	0	0	0	0
	남(M)	24	0	0	0	0	0	0
	여(F)	11	0	0	0	0	0	0
포 르 투 갈 Portugal	계(T)	7	0	0	0	0	0	0
	남(M)	4	0	0	0	0	0	0
	여(F)	3	0	0	0	0	0	0
폴 란 드 Poland	계(T)	54	0	0	0	0	0	0
	남(M)	37	0	0	0	0	0	0
	여(F)	17	0	0	0	0	0	0

02 Status of Approval on a Visa Issuance Certificate

(Unit : person)

단기취업 C-4	문화예술 D-1	전문학사 D-2-1	학사유학 D-2-2	석사유학 D-2-3	박사유학 D-2-4	연구유학 D-2-5	교환학생 D-2-6	해투기술연수 D-3-1
0	0	0	0	0	0	0	0	0
0	0	0	0	0	0	0	0	0
0	0	0	0	0	0	0	0	0
0	0	0	0	0	0	0	0	0
0	0	0	0	0	0	0	0	0
0	0	0	0	0	0	0	0	0
0	0	0	0	0	0	0	0	0
0	0	0	0	0	0	0	0	0
0	0	0	0	0	0	0	0	0
0	0	0	0	0	0	0	0	0
0	0	0	0	0	0	0	0	0
0	0	0	0	0	0	0	0	0
0	0	0	0	0	0	0	0	0
0	0	0	0	0	0	0	0	0
0	**15**	**0**	**0**	**0**	**0**	**0**	**0**	**0**
0	**6**	**0**	**0**	**0**	**0**	**0**	**0**	**0**
0	**9**	**0**	**0**	**0**	**0**	**0**	**0**	**0**
0	0	0	0	0	0	0	0	0
0	0	0	0	0	0	0	0	0
0	0	0	0	0	0	0	0	0
0	0	0	0	0	0	0	0	0
0	0	0	0	0	0	0	0	0
0	0	0	0	0	0	0	0	0
0	1	0	0	0	0	0	0	0
0	0	0	0	0	0	0	0	0
0	1	0	0	0	0	0	0	0
0	0	0	0	0	0	0	0	0
0	0	0	0	0	0	0	0	0
0	0	0	0	0	0	0	0	0
0	3	0	0	0	0	0	0	0
0	2	0	0	0	0	0	0	0
0	1	0	0	0	0	0	0	0
0	0	0	0	0	0	0	0	0
0	0	0	0	0	0	0	0	0
0	0	0	0	0	0	0	0	0
0	0	0	0	0	0	0	0	0
0	0	0	0	0	0	0	0	0
0	0	0	0	0	0	0	0	0
0	0	0	0	0	0	0	0	0	0
0	0	0	0	0	0	0	0	0
0	0	0	0	0	0	0	0	0
0	1	0	0	0	0	0	0	0
0	0	0	0	0	0	0	0	0
0	1	0	0	0	0	0	0	0
0	0	0	0	0	0	0	0	0
0	0	0	0	0	0	0	0	0
0	0	0	0	0	0	0	0	0
0	1	0	0	0	0	0	0	0
0	0	0	0	0	0	0	0	0
0	1	0	0	0	0	0	0	0

02 사증발급인정서 발급 현황

(단위 : 명)

체류자격 Status of Sojourn / 국적·지역 Nationality/Region	성별 Sex	해외직접 D-3-11	대학부설어학원연수 D-4-1	기타기관연수 D-4-2	사설기관연수 D-4-6	초중고생 D-4-3	외국어연수 D-4-7	취재 D-5
칠 레 Chile	계(T)	0	0	0	0	0	0	0
	남(M)	0	0	0	0	0	0	0
	여(F)	0	0	0	0	0	0	0
브 라 질 Brazil	계(T)	0	0	5	0	0	0	0
	남(M)	0	0	2	0	0	0	0
	여(F)	0	0	3	0	0	0	0
볼 리 비 아 Bolivia	계(T)	0	0	0	0	0	0	0
	남(M)	0	0	0	0	0	0	0
	여(F)	0	0	0	0	0	0	0
아르헨티나 Argentina	계(T)	0	0	27	0	0	0	0
	남(M)	0	0	17	0	0	0	0
	여(F)	0	0	10	0	0	0	0
유 럽 주 계 Europe	**계(T)**	**0**	**1**	**132**	**0**	**0**	**0**	**2**
	남(M)	**0**	**0**	**83**	**0**	**0**	**0**	**2**
	여(F)	**0**	**1**	**49**	**0**	**0**	**0**	**0**
크로아티아 Croatia	계(T)	0	0	0	0	0	0	0
	남(M)	0	0	0	0	0	0	0
	여(F)	0	0	0	0	0	0	0
우크라이나 Ukraine	계(T)	0	0	0	0	0	0	0
	남(M)	0	0	0	0	0	0	0
	여(F)	0	0	0	0	0	0	0
스 위 스 Switzerland	계(T)	0	0	3	0	0	0	0
	남(M)	0	0	1	0	0	0	0
	여(F)	0	0	2	0	0	0	0
스 웨 덴 Sweden	계(T)	0	0	3	0	0	0	0
	남(M)	0	0	2	0	0	0	0
	여(F)	0	0	1	0	0	0	0
스 페 인 Spain	계(T)	0	0	4	0	0	0	0
	남(M)	0	0	2	0	0	0	0
	여(F)	0	0	2	0	0	0	0
슬 로 바 크 Slovak	계(T)	0	0	0	0	0	0	0
	남(M)	0	0	0	0	0	0	0
	여(F)	0	0	0	0	0	0	0
세 르 비 아 Republic of Serbia	계(T)	0	0	0	0	0	0	0
	남(M)	0	0	0	0	0	0	0
	여(F)	0	0	0	0	0	0	0
러시아(연방) Russia	계(T)	0	0	7	0	0	0	0
	남(M)	0	0	1	0	0	0	0
	여(F)	0	0	6	0	0	0	0
루 마 니 아 Rumania	계(T)	0	0	1	0	0	0	0
	남(M)	0	0	1	0	0	0	0
	여(F)	0	0	0	0	0	0	0
포 르 투 갈 Portugal	계(T)	0	0	2	0	0	0	0
	남(M)	0	0	2	0	0	0	0
	여(F)	0	0	0	0	0	0	0
폴 란 드 Poland	계(T)	0	0	1	0	0	0	0
	남(M)	0	0	1	0	0	0	0
	여(F)	0	0	0	0	0	0	0

02 Status of Approval on a Visa Issuance Certificate

(Unit : person)

종교 D-6	외국기업 D-7-1	내국기업 D-7-2	FTA전근 D-7-91	FTA계약 D-7-92	법인에 투자 D-8-1	기업투자 D-8	FTA전근 D-8-91	무역고유거래 D-9-1
0	0	1	0	0	0	0	0	0
0	0	1	0	0	0	0	0	0
0	0	0	0	0	0	0	0	0
1	2	4	0	0	1	0	0	1
1	2	3	0	0	1	0	0	1
0	0	1	0	0	0	0	0	0
0	0	0	0	0	0	0	0	0
0	0	0	0	0	0	0	0	0
0	0	0	0	0	0	0	0	0
2	0	1	0	0	0	0	0	0
1	0	0	0	0	0	0	0	0
1	0	1	0	0	0	0	0	0
28	**83**	**22**	**0**	**0**	**94**	**0**	**0**	**0**
11	**77**	**21**	**0**	**0**	**84**	**0**	**0**	**0**
17	**6**	**1**	**0**	**0**	**10**	**0**	**0**	**0**
0	0	0	0	0	1	0	0	0
0	0	0	0	0	1	0	0	0
0	0	0	0	0	0	0	0	0
1	0	4	0	0	0	0	0	0
1	0	4	0	0	0	0	0	0
0	0	0	0	0	0	0	0	0
2	0	0	0	0	1	0	0	0
0	0	0	0	0	1	0	0	0
2	0	0	0	0	0	0	0	0
1	1	0	0	0	0	0	0	0
0	1	0	0	0	0	0	0	0
1	0	0	0	0	0	0	0	0
0	1	0	0	0	0	0	0	0
0	1	0	0	0	0	0	0	0
0	0	0	0	0	0	0	0	0
0	0	2	0	0	0	0	0	0
0	0	2	0	0	0	0	0	0
0	0	0	0	0	0	0	0	0
0	0	0	0	0	0	0	0	0
0	0	0	0	0	0	0	0	0
0	0	0	0	0	0	0	0	0
5	3	5	0	0	2	0	0	0
3	3	4	0	0	1	0	0	0
2	0	1	0	0	1	0	0	0
0	0	0	0	0	1	0	0	0
0	0	0	0	0	1	0	0	0
0	0	0	0	0	0	0	0	0
0	0	0	0	0	0	0	0	0
0	0	0	0	0	0	0	0	0
0	0	0	0	0	0	0	0	0
1	0	8	0	0	2	0	0	0
1	0	8	0	0	1	0	0	0
0	0	0	0	0	1	0	0	0

Ⅳ. 사증발급 현황 계속

02 사증발급인정서 발급 현황

(단위 : 명)

체류자격 Status of Sojourn / 국적·지역 Nationality/Region	성별 Sex	수출설비 D-9-2	선박설비 D-9-3	교수 E-1	내항선원 E-10-1	어선원 E-10-2	순항선원 E-10-J	일반회화강사 E-2-1
칠 레 Chile	계(T)	0	1	0	0	0	0	0
	남(M)	0	1	0	0	0	0	0
	여(F)	0	0	0	0	0	0	0
브 라 질 Brazil	계(T)	0	8	1	0	0	0	0
	남(M)	0	8	0	0	0	0	0
	여(F)	0	0	1	0	0	0	0
볼 리 비 아 Bolivia	계(T)	0	0	0	0	0	0	0
	남(M)	0	0	0	0	0	0	0
	여(F)	0	0	0	0	0	0	0
아르헨티나 Argentina	계(T)	0	1	0	0	0	0	0
	남(M)	0	1	0	0	0	0	0
	여(F)	0	0	0	0	0	0	0
유 럽 주 계 Europe	**계(T)**	**34**	**584**	**86**	**0**	**0**	**2**	**692**
	남(M)	**33**	**564**	**68**	**0**	**0**	**0**	**444**
	여(F)	**1**	**20**	**18**	**0**	**0**	**2**	**248**
크로아티아 Croatia	계(T)	0	11	0	0	0	0	0
	남(M)	0	11	0	0	0	0	0
	여(F)	0	0	0	0	0	0	0
우크라이나 Ukraine	계(T)	0	11	0	0	0	2	0
	남(M)	0	11	0	0	0	0	0
	여(F)	0	0	0	0	0	2	0
스 위 스 Switzerland	계(T)	0	0	0	0	0	0	0
	남(M)	0	0	0	0	0	0	0
	여(F)	0	0	0	0	0	0	0
스 웨 덴 Sweden	계(T)	0	4	3	0	0	0	0
	남(M)	0	4	3	0	0	0	0
	여(F)	0	0	0	0	0	0	0
스 페 인 Spain	계(T)	0	6	5	0	0	0	8
	남(M)	0	4	4	0	0	0	4
	여(F)	0	2	1	0	0	0	4
슬 로 바 크 Slovak	계(T)	0	2	3	0	0	0	0
	남(M)	0	2	2	0	0	0	0
	여(F)	0	0	1	0	0	0	0
세 르 비 아 Republic of Serbia	계(T)	4	0	1	0	0	0	0
	남(M)	4	0	0	0	0	0	0
	여(F)	0	0	1	0	0	0	0
러시아(연방) Russia	계(T)	0	29	8	0	0	0	5
	남(M)	0	28	6	0	0	0	0
	여(F)	0	1	2	0	0	0	5
루 마 니 아 Rumania	계(T)	0	15	2	0	0	0	0
	남(M)	0	15	1	0	0	0	0
	여(F)	0	0	1	0	0	0	0
포 르 투 갈 Portugal	계(T)	0	2	0	0	0	0	0
	남(M)	0	2	0	0	0	0	0
	여(F)	0	0	0	0	0	0	0
폴 란 드 Poland	계(T)	0	12	1	0	0	0	0
	남(M)	0	12	1	0	0	0	0
	여(F)	0	0	0	0	0	0	0

02 Status of Approval on a Visa Issuance Certificate

(Unit : person)

학교보조교사 E-2-2	연구 E-3	기술지도 E-4	전문직업 E-5	예술연예 E-6-1	호텔유흥 E-6-2	운동 E-6-3	특정활동 E-7-1	해삼양식 E-7-3
0	1	1	0	0	0	0	1	0
0	1	1	0	0	0	0	1	0
0	0	0	0	0	0	0	0	0
0	0	0	0	33	0	7	12	0
0	0	0	0	14	0	7	12	0
0	0	0	0	19	0	0	0	0
0	0	0	0	3	0	0	1	0
0	0	0	0	3	0	0	0	0
0	0	0	0	0	0	0	1	0
0	0	0	0	0	0	1	2	0
0	0	0	0	0	0	1	2	0
0	0	0	0	0	0	0	0	0
1	**76**	**2**	**3**	**82**	**379**	**21**	**315**	**0**
1	**61**	**2**	**3**	**28**	**117**	**19**	**233**	**0**
0	**15**	**0**	**0**	**54**	**260**	**2**	**82**	**0**
0	0	0	0	0	0	0	0	0
0	0	0	0	0	0	0	0	0
0	0	0	0	0	0	0	0	0
0	2	0	0	36	280	0	4	0
0	1	0	0	10	90	0	3	0
0	1	0	0	26	188	0	1	0
0	0	0	0	0	0	0	6	0
0	0	0	0	0	0	0	4	0
0	0	0	0	0	0	0	2	0
0	1	0	0	0	0	0	3	0
0	1	0	0	0	0	0	2	0
0	0	0	0	0	0	0	1	0
0	2	0	0	2	1	3	14	0
0	2	0	0	2	0	3	10	0
0	0	0	0	0	1	0	4	0
0	1	0	0	1	0	1	0	0
0	0	0	0	0	0	1	0	0
0	1	0	0	1	0	0	0	0
0	0	0	0	0	0	1	1	0
0	0	0	0	0	0	1	0	0
0	0	0	0	0	0	0	1	0
0	10	0	0	6	47	5	35	0
0	8	0	0	0	10	3	27	0
0	2	0	0	6	37	2	8	0
0	3	0	0	0	1	0	6	0
0	2	0	0	0	1	0	2	0
0	1	0	0	0	0	0	4	0
0	0	0	0	0	0	0	0	0
0	0	0	0	0	0	0	0	0
0	0	0	0	0	0	0	0	0
0	12	0	0	1	1	0	2	0
0	8	0	0	1	0	0	1	0
0	4	0	0	0	1	0	1	0

02 사증발급인정서 발급 현황

(단위 : 명)

체류자격 Status of Sojourn / 국적·지역 Nationality/Region	성별 Sex	제조업 E-9-1	건설업 E-9-2	농업 E-9-3	어업 E-9-4	서비스업 E-9-5	축산업 E-9-8	가사보조 F-1-2
칠 레 Chile	계(T)	0	0	0	0	0	0	0
	남(M)	0	0	0	0	0	0	0
	여(F)	0	0	0	0	0	0	0
브 라 질 Brazil	계(T)	0	0	0	0	0	0	0
	남(M)	0	0	0	0	0	0	0
	여(F)	0	0	0	0	0	0	0
볼 리 비 아 Bolivia	계(T)	0	0	0	0	0	0	0
	남(M)	0	0	0	0	0	0	0
	여(F)	0	0	0	0	0	0	0
아르헨티나 Argentina	계(T)	0	0	0	0	0	0	0
	남(M)	0	0	0	0	0	0	0
	여(F)	0	0	0	0	0	0	0
유 럽 주 계 Europe	**계(T)**	**0**	**0**	**0**	**0**	**0**	**0**	**0**
	남(M)	**0**	**0**	**0**	**0**	**0**	**0**	**0**
	여(F)	**0**	**0**	**0**	**0**	**0**	**0**	**0**
크로아티아 Croatia	계(T)	0	0	0	0	0	0	0
	남(M)	0	0	0	0	0	0	0
	여(F)	0	0	0	0	0	0	0
우크라이나 Ukraine	계(T)	0	0	0	0	0	0	0
	남(M)	0	0	0	0	0	0	0
	여(F)	0	0	0	0	0	0	0
스 위 스 Switzerland	계(T)	0	0	0	0	0	0	0
	남(M)	0	0	0	0	0	0	0
	여(F)	0	0	0	0	0	0	0
스 웨 덴 Sweden	계(T)	0	0	0	0	0	0	0
	남(M)	0	0	0	0	0	0	0
	여(F)	0	0	0	0	0	0	0
스 페 인 Spain	계(T)	0	0	0	0	0	0	0
	남(M)	0	0	0	0	0	0	0
	여(F)	0	0	0	0	0	0	0
슬 로 바 크 Slovak	계(T)	0	0	0	0	0	0	0
	남(M)	0	0	0	0	0	0	0
	여(F)	0	0	0	0	0	0	0
세 르 비 아 Republic of Serbia	계(T)	0	0	0	0	0	0	0
	남(M)	0	0	0	0	0	0	0
	여(F)	0	0	0	0	0	0	0
러시아(연방) Russia	계(T)	0	0	0	0	0	0	0
	남(M)	0	0	0	0	0	0	0
	여(F)	0	0	0	0	0	0	0
루 마 니 아 Rumania	계(T)	0	0	0	0	0	0	0
	남(M)	0	0	0	0	0	0	0
	여(F)	0	0	0	0	0	0	0
포 르 투 갈 Portugal	계(T)	0	0	0	0	0	0	0
	남(M)	0	0	0	0	0	0	0
	여(F)	0	0	0	0	0	0	0
폴 란 드 Poland	계(T)	0	0	0	0	0	0	0
	남(M)	0	0	0	0	0	0	0
	여(F)	0	0	0	0	0	0	0

02 Status of Approval on a Visa Issuance Certificate

(Unit : person)

외교가사보조 F-1-21	고액가사보조 F-1-22	첨단가사보조 F-1-23	전문가사보조 F-1-24	우수인재 등의 부모 F-1-15	동반 F-3-1	치료요양 G-1-10	연고방취 H-2-1	유학방취 H-2-2
0	0	0	0	0	2	0	0	0
0	0	0	0	0	0	0	0	0
0	0	0	0	0	2	0	0	0
0	0	0	0	0	15	0	0	0
0	0	0	0	0	5	0	0	0
0	0	0	0	0	10	0	0	0
0	0	0	0	0	0	0	0	0
0	0	0	0	0	0	0	0	0
0	0	0	0	0	0	0	0	0
0	0	0	0	0	1	0	0	0
0	0	0	0	0	1	0	0	0
0	0	0	0	0	0	0	0	0
0	**1**	**0**	**1**	**0**	**367**	**0**	**0**	**0**
0	**0**	**0**	**0**	**0**	**124**	**0**	**0**	**0**
0	**1**	**0**	**1**	**0**	**243**	**0**	**0**	**0**
0	0	0	0	0	0	0	0	0
0	0	0	0	0	0	0	0	0
0	0	0	0	0	0	0	0	0
0	0	0	0	0	2	0	0	0
0	0	0	0	0	0	0	0	0
0	0	0	0	0	2	0	0	0
0	0	0	0	0	3	0	0	0
0	0	0	0	0	1	0	0	0
0	0	0	0	0	2	0	0	0
0	0	0	0	0	0	0	0	0
0	0	0	0	0	0	0	0	0
0	0	0	0	0	0	0	0	0
0	0	0	0	0	6	0	0	0
0	0	0	0	0	1	0	0	0
0	0	0	0	0	5	0	0	0
0	0	0	0	0	2	0	0	0
0	0	0	0	0	0	0	0	0
0	0	0	0	0	2	0	0	0
0	0	0	0	0	0	0	0	0
0	0	0	0	0	0	0	0	0
0	0	0	0	0	0	0	0	0
0	0	0	0	0	28	0	0	0
0	0	0	0	0	9	0	0	0
0	0	0	0	0	19	0	0	0
0	0	0	0	0	5	0	0	0
0	0	0	0	0	1	0	0	0
0	0	0	0	0	4	0	0	0
0	0	0	0	0	3	0	0	0
0	0	0	0	0	0	0	0	0
0	0	0	0	0	3	0	0	0
0	0	0	1	0	11	0	0	0
0	0	0	0	0	3	0	0	0
0	0	0	1	0	8	0	0	0

Ⅳ. 사증발급 현황 계속

02 사증발급인정서 발급 현황

(단위 : 명)

체류자격 Status of Sojourn / 국적·지역 Nationality/Region	성별 Sex	합계 Total	공무 A-2	일시취재 C-1	단기일반 C-3-1	의료관광 C-3-3	일반상용 C-3-4	단기상용 C-3-6
노르웨이 Norway	계(T)	124	0	0	0	0	0	0
	남(M)	94	0	0	0	0	0	0
	여(F)	30	0	0	0	0	0	0
네덜란드 Netherlands	계(T)	52	0	0	0	0	0	0
	남(M)	36	0	0	0	0	0	0
	여(F)	16	0	0	0	0	0	0
몬테네그로 Montenegro	계(T)	2	0	0	0	0	0	0
	남(M)	2	0	0	0	0	0	0
	여(F)	0	0	0	0	0	0	0
몰도바 Moldova	계(T)	11	0	0	0	0	0	0
	남(M)	3	0	0	0	0	0	0
	여(F)	8	0	0	0	0	0	0
몰타 Malta	계(T)	1	0	0	0	0	0	0
	남(M)	1	0	0	0	0	0	0
	여(F)	0	0	0	0	0	0	0
마케도니아 Macedonia	계(T)	1	0	0	0	0	0	0
	남(M)	0	0	0	0	0	0	0
	여(F)	1	0	0	0	0	0	0
리투아니아 Lithuania	계(T)	4	0	0	0	0	0	0
	남(M)	2	0	0	0	0	0	0
	여(F)	2	0	0	0	0	0	0
룩셈부르크 Luxembourg	계(T)	1	0	0	0	0	0	0
	남(M)	1	0	0	0	0	0	0
	여(F)	0	0	0	0	0	0	0
라트비아 Latvia	계(T)	14	0	0	0	0	0	0
	남(M)	8	0	0	0	0	0	0
	여(F)	6	0	0	0	0	0	0
이탈리아 Italy	계(T)	72	0	0	0	0	0	0
	남(M)	60	0	0	0	0	0	0
	여(F)	12	0	0	0	0	0	0
아일랜드 Ireland	계(T)	173	0	0	0	0	0	0
	남(M)	111	0	0	0	0	0	0
	여(F)	62	0	0	0	0	0	0
헝가리 Hungary	계(T)	6	0	0	0	0	0	0
	남(M)	4	0	0	0	0	0	0
	여(F)	2	0	0	0	0	0	0
그리스 Greece	계(T)	47	0	0	0	0	0	0
	남(M)	42	0	0	0	0	0	0
	여(F)	5	0	0	0	0	0	0
독일 Germany	계(T)	162	0	0	0	0	0	0
	남(M)	108	0	0	0	0	0	0
	여(F)	54	0	0	0	0	0	0
그루지야 Georgia	계(T)	6	0	0	0	0	0	0
	남(M)	3	0	0	0	0	0	0
	여(F)	3	0	0	0	0	0	0
프랑스 France	계(T)	397	0	0	0	0	0	0
	남(M)	260	0	0	0	0	0	0
	여(F)	137	0	0	0	0	0	0

02 Status of Approval on a Visa Issuance Certificate

(Unit : person)

단기취업 C-4	문화예술 D-1	전문학사 D-2-1	학사유학 D-2-2	석사유학 D-2-3	박사유학 D-2-4	연구유학 D-2-5	교환학생 D-2-6	해투기술연수 D-3-1
0	0	0	0	0	0	0	0	0
0	0	0	0	0	0	0	0	0
0	0	0	0	0	0	0	0	0
0	2	0	0	0	0	0	0	0
0	1	0	0	0	0	0	0	0
0	1	0	0	0	0	0	0	0
0	0	0	0	0	0	0	0	0
0	0	0	0	0	0	0	0	0
0	0	0	0	0	0	0	0	0
0	0	0	0	0	0	0	0	0
0	0	0	0	0	0	0	0	0
0	0	0	0	0	0	0	0	0
0	0	0	0	0	0	0	0	0
0	0	0	0	0	0	0	0	0
0	0	0	0	0	0	0	0	0
0	0	0	0	0	0	0	0	0
0	0	0	0	0	0	0	0	0
0	0	0	0	0	0	0	0	0
0	0	0	0	0	0	0	0	0
0	0	0	0	0	0	0	0	0
0	0	0	0	0	0	0	0	0
0	0	0	0	0	0	0	0	0
0	0	0	0	0	0	0	0	0
0	0	0	0	0	0	0	0	0
0	0	0	0	0	0	0	0	0
0	0	0	0	0	0	0	0	0
0	0	0	0	0	0	0	0	0
0	0	0	0	0	0	0	0	0
0	0	0	0	0	0	0	0	0
0	0	0	0	0	0	0	0	0
0	1	0	0	0	0	0	0	0
0	0	0	0	0	0	0	0	0
0	1	0	0	0	0	0	0	0
0	0	0	0	0	0	0	0	0
0	0	0	0	0	0	0	0	0
0	0	0	0	0	0	0	0	0
0	1	0	0	0	0	0	0	0
0	1	0	0	0	0	0	0	0
0	0	0	0	0	0	0	0	0
0	0	0	0	0	0	0	0	0
0	0	0	0	0	0	0	0	0
0	0	0	0	0	0	0	0	0
0	2	0	0	0	0	0	0	0
0	0	0	0	0	0	0	0	0
0	2	0	0	0	0	0	0	0

02 사증발급인정서 발급 현황

(단위 : 명)

체류자격 Status of Sojourn / 국적·지역 Nationality/Region	성별 Sex	해외직접 D-3-11	대학부설어학원연수 D-4-1	기타기관연수 D-4-2	사설기관연수 D-4-6	초중고생 D-4-3	외국어연수 D-4-7	취재 D-5
노르웨이 Norway	계(T)	0	0	8	0	0	0	0
	남(M)	0	0	3	0	0	0	0
	여(F)	0	0	5	0	0	0	0
네덜란드 Netherlands	계(T)	0	0	3	0	0	0	0
	남(M)	0	0	3	0	0	0	0
	여(F)	0	0	0	0	0	0	0
몬테네그로 Montenegro	계(T)	0	0	0	0	0	0	0
	남(M)	0	0	0	0	0	0	0
	여(F)	0	0	0	0	0	0	0
몰도바 Moldova	계(T)	0	0	0	0	0	0	0
	남(M)	0	0	0	0	0	0	0
	여(F)	0	0	0	0	0	0	0
몰타 Malta	계(T)	0	0	0	0	0	0	0
	남(M)	0	0	0	0	0	0	0
	여(F)	0	0	0	0	0	0	0
마케도니아 Macedonia	계(T)	0	1	0	0	0	0	0
	남(M)	0	0	0	0	0	0	0
	여(F)	0	1	0	0	0	0	0
리투아니아 Lithuania	계(T)	0	0	0	0	0	0	0
	남(M)	0	0	0	0	0	0	0
	여(F)	0	0	0	0	0	0	0
룩셈부르크 Luxembourg	계(T)	0	0	0	0	0	0	0
	남(M)	0	0	0	0	0	0	0
	여(F)	0	0	0	0	0	0	0
라트비아 Latvia	계(T)	0	0	1	0	0	0	0
	남(M)	0	0	0	0	0	0	0
	여(F)	0	0	1	0	0	0	0
이탈리아 Italy	계(T)	0	0	2	0	0	0	0
	남(M)	0	0	1	0	0	0	0
	여(F)	0	0	1	0	0	0	0
아일랜드 Ireland	계(T)	0	0	0	0	0	0	2
	남(M)	0	0	0	0	0	0	2
	여(F)	0	0	0	0	0	0	0
헝가리 Hungary	계(T)	0	0	0	0	0	0	0
	남(M)	0	0	0	0	0	0	0
	여(F)	0	0	0	0	0	0	0
그리스 Greece	계(T)	0	0	0	0	0	0	0
	남(M)	0	0	0	0	0	0	0
	여(F)	0	0	0	0	0	0	0
독일 Germany	계(T)	0	0	30	0	0	0	0
	남(M)	0	0	21	0	0	0	0
	여(F)	0	0	9	0	0	0	0
그루지야 Georgia	계(T)	0	0	0	0	0	0	0
	남(M)	0	0	0	0	0	0	0
	여(F)	0	0	0	0	0	0	0
프랑스 France	계(T)	0	0	54	0	0	0	0
	남(M)	0	0	37	0	0	0	0
	여(F)	0	0	17	0	0	0	0

02 Status of Approval on a Visa Issuance Certificate

(Unit : person)

종교 D-6	외국기업 D-7-1	내국기업 D-7-2	FTA전근 D-7-91	FTA계약 D-7-92	법인에 투자 D-8-1	기업투자 D-8	FTA전근 D-8-91	무역고유거래 D-9-1
0	1	0	0	0	1	0	0	0
0	1	0	0	0	0	0	0	0
0	0	0	0	0	1	0	0	0
1	5	1	0	0	4	0	0	0
0	5	1	0	0	4	0	0	0
1	0	0	0	0	0	0	0	0
0	0	0	0	0	0	0	0	0
0	0	0	0	0	0	0	0	0
0	0	0	0	0	0	0	0	0
0	0	0	0	0	0	0	0	0
0	0	0	0	0	0	0	0	0
0	0	0	0	0	0	0	0	0
0	0	0	0	0	0	0	0	0
0	0	0	0	0	0	0	0	0
0	0	0	0	0	0	0	0	0
0	0	0	0	0	0	0	0	0
0	0	0	0	0	0	0	0	0
0	0	0	0	0	0	0	0	0
1	0	0	0	0	0	0	0	0
1	0	0	0	0	0	0	0	0
0	0	0	0	0	0	0	0	0
0	0	0	0	0	0	0	0	0
0	0	0	0	0	0	0	0	0
0	0	0	0	0	0	0	0	0
0	0	0	0	0	0	0	0	0	0
0	0	0	0	0	0	0	0	0
0	0	0	0	0	0	0	0	0
0	19	0	0	0	3	0	0	0
0	19	0	0	0	3	0	0	0
0	0	0	0	0	0	0	0	0
0	0	0	0	0	4	0	0	0
0	0	0	0	0	4	0	0	0
0	0	0	0	0	0	0	0	0
0	0	0	0	0	0	0	0	0
0	0	0	0	0	0	0	0	0
0	0	0	0	0	0	0	0	0
0	2	0	0	0	0	0	0	0
0	2	0	0	0	0	0	0	0
0	0	0	0	0	0	0	0	0
4	5	0	0	0	30	0	0	0
1	4	0	0	0	29	0	0	0
3	1	0	0	0	1	0	0	0
0	0	0	0	0	0	0	0	0
0	0	0	0	0	0	0	0	0
0	0	0	0	0	0	0	0	0
3	13	0	0	0	23	0	0	0
2	11	0	0	0	20	0	0	0
1	2	0	0	0	3	0	0	0

02 사증발급인정서 발급 현황

(단위 : 명)

국적·지역 Nationality/Region / 체류자격 Status of Sojourn	성별 Sex	수출설비 D-9-2	선박설비 D-9-3	교수 E-1	내항선원 E-10-1	어선원 E-10-2	순항선원 E-10-J	일반회화강사 E-2-1
노르웨이 Norway	계(T)	10	72	0	0	0	0	0
	남(M)	10	66	0	0	0	0	0
	여(F)	0	6	0	0	0	0	0
네덜란드 Netherlands	계(T)	1	8	3	0	0	0	0
	남(M)	1	8	2	0	0	0	0
	여(F)	0	0	1	0	0	0	0
몬테네그로 Montenegro	계(T)	0	1	0	0	0	0	0
	남(M)	0	1	0	0	0	0	0
	여(F)	0	0	0	0	0	0	0
몰도바 Moldova	계(T)	0	0	0	0	0	0	0
	남(M)	0	0	0	0	0	0	0
	여(F)	0	0	0	0	0	0	0
몰타 Malta	계(T)	0	1	0	0	0	0	0
	남(M)	0	1	0	0	0	0	0
	여(F)	0	0	0	0	0	0	0
마케도니아 Macedonia	계(T)	0	0	0	0	0	0	0
	남(M)	0	0	0	0	0	0	0
	여(F)	0	0	0	0	0	0	0
리투아니아 Lithuania	계(T)	0	0	0	0	0	0	0
	남(M)	0	0	0	0	0	0	0
	여(F)	0	0	0	0	0	0	0
룩셈부르크 Luxembourg	계(T)	0	0	1	0	0	0	0
	남(M)	0	0	1	0	0	0	0
	여(F)	0	0	0	0	0	0	0
라트비아 Latvia	계(T)	0	4	1	0	0	0	0
	남(M)	0	4	0	0	0	0	0
	여(F)	0	0	1	0	0	0	0
이탈리아 Italy	계(T)	1	11	6	0	0	0	4
	남(M)	1	11	5	0	0	0	2
	여(F)	0	0	1	0	0	0	2
아일랜드 Ireland	계(T)	1	13	3	0	0	0	135
	남(M)	1	13	3	0	0	0	80
	여(F)	0	0	0	0	0	0	55
헝가리 Hungary	계(T)	0	1	1	0	0	0	0
	남(M)	0	1	1	0	0	0	0
	여(F)	0	0	0	0	0	0	0
그리스 Greece	계(T)	0	31	1	0	0	0	0
	남(M)	0	31	1	0	0	0	0
	여(F)	0	0	0	0	0	0	0
독일 Germany	계(T)	7	8	4	0	0	0	4
	남(M)	6	8	2	0	0	0	2
	여(F)	1	0	2	0	0	0	2
그루지야 Georgia	계(T)	0	0	0	0	0	0	0
	남(M)	0	0	0	0	0	0	0
	여(F)	0	0	0	0	0	0	0
프랑스 France	계(T)	1	72	14	0	0	0	12
	남(M)	1	68	12	0	0	0	5
	여(F)	0	4	2	0	0	0	7

02 Status of Approval on a Visa Issuance Certificate

(Unit : person)

학교보조교사 E-2-2	연구 E-3	기술지도 E-4	전문직업 E-5	예술연예 E-6-1	호텔유흥 E-6-2	운동 E-6-3	특정활동 E-7-1	해삼양식 E-7-3
0	0	0	0	0	0	0	5	0
0	0	0	0	0	0	0	5	0
0	0	0	0	0	0	0	0	0
0	1	0	0	0	0	0	8	0
0	1	0	0	0	0	0	6	0
0	0	0	0	0	0	0	2	0
0	0	0	0	0	0	1	0	0
0	0	0	0	0	0	1	0	0
0	0	0	0	0	0	0	0	0
0	0	0	0	0	10	0	0	0
0	0	0	0	0	3	0	0	0
0	0	0	0	0	7	0	0	0
0	0	0	0	0	0	0	0	0
0	0	0	0	0	0	0	0	0
0	0	0	0	0	0	0	0	0
0	0	0	0	0	0	0	0	0
0	0	0	0	0	0	0	0	0
0	0	0	0	0	0	0	0	0
0	0	0	0	0	0	0	1	0
0	0	0	0	0	0	0	1	0
0	0	0	0	0	0	0	0	0
0	0	0	0	0	0	0	0	0
0	0	0	0	0	0	0	0	0
0	0	0	0	0	0	0	0	0
0	1	0	0	1	0	1	1	0
0	1	0	0	0	0	1	1	0
0	0	0	0	1	0	0	0	0
0	4	0	0	2	2	2	12	0
0	4	0	0	1	1	2	10	0
0	0	0	0	1	1	0	2	0
0	0	0	0	0	0	0	7	0
0	0	0	0	0	0	0	6	0
0	0	0	0	0	0	0	1	0
0	0	0	0	0	0	0	1	0
0	0	0	0	0	0	0	1	0
0	0	0	0	0	0	0	0	0
0	2	0	0	0	0	0	4	0
0	1	0	0	0	0	0	3	0
0	1	0	0	0	0	0	1	0
0	5	1	0	2	0	2	27	0
0	4	1	0	1	0	2	18	0
0	1	0	0	1	0	0	9	0
0	0	0	0	0	5	0	1	0
0	0	0	0	0	2	0	1	0
0	0	0	0	0	3	0	0	0
0	13	0	0	24	0	1	56	0
0	10	0	0	9	0	1	40	0
0	3	0	0	15	0	0	16	0

Ⅳ. 사증발급 현황 계속

02 사증발급인정서 발급 현황

(단위 : 명)

체류자격 Status of Sojourn / 국적·지역 Nationality/Region	성별 Sex	제조업 E-9-1	건설업 E-9-2	농업 E-9-3	어업 E-9-4	서비스업 E-9-5	축산업 E-9-8	가사보조 F-1-2
노르웨이 Norway	계(T)	0	0	0	0	0	0	0
	남(M)	0	0	0	0	0	0	0
	여(F)	0	0	0	0	0	0	0
네덜란드 Netherlands	계(T)	0	0	0	0	0	0	0
	남(M)	0	0	0	0	0	0	0
	여(F)	0	0	0	0	0	0	0
몬테네그로 Montenegro	계(T)	0	0	0	0	0	0	0
	남(M)	0	0	0	0	0	0	0
	여(F)	0	0	0	0	0	0	0
몰도바 Moldova	계(T)	0	0	0	0	0	0	0
	남(M)	0	0	0	0	0	0	0
	여(F)	0	0	0	0	0	0	0
몰타 Malta	계(T)	0	0	0	0	0	0	0
	남(M)	0	0	0	0	0	0	0
	여(F)	0	0	0	0	0	0	0
마케도니아 Macedonia	계(T)	0	0	0	0	0	0	0
	남(M)	0	0	0	0	0	0	0
	여(F)	0	0	0	0	0	0	0
리투아니아 Lithuania	계(T)	0	0	0	0	0	0	0
	남(M)	0	0	0	0	0	0	0
	여(F)	0	0	0	0	0	0	0
룩셈부르크 Luxembourg	계(T)	0	0	0	0	0	0	0
	남(M)	0	0	0	0	0	0	0
	여(F)	0	0	0	0	0	0	0
라트비아 Latvia	계(T)	0	0	0	0	0	0	0
	남(M)	0	0	0	0	0	0	0
	여(F)	0	0	0	0	0	0	0
이탈리아 Italy	계(T)	0	0	0	0	0	0	0
	남(M)	0	0	0	0	0	0	0
	여(F)	0	0	0	0	0	0	0
아일랜드 Ireland	계(T)	0	0	0	0	0	0	0
	남(M)	0	0	0	0	0	0	0
	여(F)	0	0	0	0	0	0	0
헝가리 Hungary	계(T)	0	0	0	0	0	0	0
	남(M)	0	0	0	0	0	0	0
	여(F)	0	0	0	0	0	0	0
그리스 Greece	계(T)	0	0	0	0	0	0	0
	남(M)	0	0	0	0	0	0	0
	여(F)	0	0	0	0	0	0	0
독일 Germany	계(T)	0	0	0	0	0	0	0
	남(M)	0	0	0	0	0	0	0
	여(F)	0	0	0	0	0	0	0
그루지야 Georgia	계(T)	0	0	0	0	0	0	0
	남(M)	0	0	0	0	0	0	0
	여(F)	0	0	0	0	0	0	0
프랑스 France	계(T)	0	0	0	0	0	0	0
	남(M)	0	0	0	0	0	0	0
	여(F)	0	0	0	0	0	0	0

Ⅳ. Status of Visa Issuance continue

02 Status of Approval on a Visa Issuance Certificate

(Unit : person)

외교가사보조 F-1-21	고액가사보조 F-1-22	첨단가사보조 F-1-23	전문가사보조 F-1-24	우수인재 등의 부모 F-1-15	동반 F-3-1	치료요양 G-1-10	연고방취 H-2-1	유학방취 H-2-2
0	0	0	0	0	27	0	0	0
0	0	0	0	0	9	0	0	0
0	0	0	0	0	18	0	0	0
0	0	0	0	0	15	0	0	0
0	0	0	0	0	4	0	0	0
0	0	0	0	0	11	0	0	0
0	0	0	0	0	0	0	0	0
0	0	0	0	0	0	0	0	0
0	0	0	0	0	0	0	0	0
0	1	0	0	0	0	0	0	0
0	0	0	0	0	0	0	0	0
0	1	0	0	0	0	0	0	0
0	0	0	0	0	0	0	0	0
0	0	0	0	0	0	0	0	0
0	0	0	0	0	0	0	0	0
0	0	0	0	0	0	0	0	0
0	0	0	0	0	0	0	0	0
0	0	0	0	0	0	0	0	0
0	0	0	0	0	2	0	0	0
0	0	0	0	0	0	0	0	0
0	0	0	0	0	2	0	0	0
0	0	0	0	0	0	0	0	0
0	0	0	0	0	0	0	0	0
0	0	0	0	0	0	0	0	0
0	0	0	0	0	4	0	0	0
0	0	0	0	0	1	0	0	0
0	0	0	0	0	3	0	0	0
0	0	0	0	0	4	0	0	0
0	0	0	0	0	0	0	0	0
0	0	0	0	0	4	0	0	0
0	0	0	0	0	8	0	0	0
0	0	0	0	0	2	0	0	0
0	0	0	0	0	6	0	0	0
0	0	0	0	0	2	0	0	0
0	0	0	0	0	1	0	0	0
0	0	0	0	0	1	0	0	0
0	0	0	0	0	7	0	0	0
0	0	0	0	0	4	0	0	0
0	0	0	0	0	3	0	0	0
0	0	0	0	0	32	0	0	0
0	0	0	0	0	8	0	0	0
0	0	0	0	0	24	0	0	0
0	0	0	0	0	0	0	0	0
0	0	0	0	0	0	0	0	0
0	0	0	0	0	0	0	0	0
0	0	0	0	0	109	0	0	0
0	0	0	0	0	44	0	0	0
0	0	0	0	0	65	0	0	0

02 사증발급인정서 발급 현황

(단위 : 명)

체류자격 Status of Sojourn / 국적·지역 Nationality/Region	성별 Sex	합계 Total	공무 A-2	일시취재 C-1	단기일반 C-3-1	의료관광 C-3-3	일반상용 C-3-4	단기상용 C-3-6
핀 란 드 Finland	계(T)	13	0	0	0	0	0	0
	남(M)	9	0	0	0	0	0	0
	여(F)	4	0	0	0	0	0	0
영 국 United Kingdom	계(T)	1,031	3	0	0	0	0	0
	남(M)	769	2	0	0	0	0	0
	여(F)	262	1	0	0	0	0	0
덴 마 크 Denmark	계(T)	42	0	0	0	0	0	0
	남(M)	25	0	0	0	0	0	0
	여(F)	17	0	0	0	0	0	0
에스토니아 Estonia	계(T)	2	0	0	0	0	0	0
	남(M)	1	0	0	0	0	0	0
	여(F)	1	0	0	0	0	0	0
체 코 Czech	계(T)	13	0	0	0	0	0	0
	남(M)	10	0	0	0	0	0	0
	여(F)	3	0	0	0	0	0	0
벨 로 루 시 Belarus	계(T)	32	0	0	0	2	0	0
	남(M)	17	0	0	0	2	0	0
	여(F)	15	0	0	0	0	0	0
불 가 리 아 Bulgaria	계(T)	10	0	0	0	0	0	0
	남(M)	5	0	0	0	0	0	0
	여(F)	5	0	0	0	0	0	0
벨 기 에 Belgium	계(T)	35	0	0	0	0	0	0
	남(M)	25	0	0	0	0	0	0
	여(F)	10	0	0	0	0	0	0
아제르바이잔 Azerbaijan	계(T)	5	0	0	0	0	0	0
	남(M)	4	0	0	0	0	0	0
	여(F)	1	0	0	0	0	0	0
아르메니아 Armenia	계(T)	6	0	0	0	0	0	0
	남(M)	5	0	0	0	0	0	0
	여(F)	1	0	0	0	0	0	0
오스트리아 Austria	계(T)	16	1	0	0	0	0	0
	남(M)	13	0	0	0	0	0	0
	여(F)	3	1	0	0	0	0	0
오세아니아주계 Oceania	**계(T)**	**548**	**7**	**0**	**0**	**0**	**0**	**0**
	남(M)	**353**	**4**	**0**	**0**	**0**	**0**	**0**
	여(F)	**195**	**3**	**0**	**0**	**0**	**0**	**0**
바 누 아 투 Vanuatu	계(T)	1	1	0	0	0	0	0
	남(M)	1	1	0	0	0	0	0
	여(F)	0	0	0	0	0	0	0
통 가 Tonga	계(T)	4	0	0	0	0	0	0
	남(M)	0	0	0	0	0	0	0
	여(F)	4	0	0	0	0	0	0
사 모 아 Samoa	계(T)	8	0	0	0	0	0	0
	남(M)	2	0	0	0	0	0	0
	여(F)	6	0	0	0	0	0	0
파푸아뉴기니 Papua New Guinea	계(T)	4	0	0	0	0	0	0
	남(M)	0	0	0	0	0	0	0
	여(F)	4	0	0	0	0	0	0

02 Status of Approval on a Visa Issuance Certificate

(Unit : person)

단기취업 C-4	문화예술 D-1	전문학사 D-2-1	학사유학 D-2-2	석사유학 D-2-3	박사유학 D-2-4	연구유학 D-2-5	교환학생 D-2-6	해투기술연수 D-3-1
0	0	0	0	0	0	0	0	0
0	0	0	0	0	0	0	0	0
0	0	0	0	0	0	0	0	0
0	0	0	0	0	0	0	0	0
0	0	0	0	0	0	0	0	0
0	0	0	0	0	0	0	0	0
0	1	0	0	0	0	0	0	0
0	0	0	0	0	0	0	0	0
0	1	0	0	0	0	0	0	0
0	0	0	0	0	0	0	0	0
0	0	0	0	0	0	0	0	0
0	0	0	0	0	0	0	0	0
0	1	0	0	0	0	0	0	0
0	1	0	0	0	0	0	0	0
0	0	0	0	0	0	0	0	0
0	0	0	0	0	0	0	0	0
0	0	0	0	0	0	0	0	0
0	0	0	0	0	0	0	0	0
0	0	0	0	0	0	0	0	0
0	0	0	0	0	0	0	0	0
0	0	0	0	0	0	0	0	0
0	0	0	0	0	0	0	0	0
0	0	0	0	0	0	0	0	0
0	0	0	0	0	0	0	0	0
0	0	0	0	0	0	0	0	0
0	0	0	0	0	0	0	0	0
0	1	0	0	0	0	0	0	0
0	1	0	0	0	0	0	0	0
0	0	0	0	0	0	0	0	0
0	**0**	**0**	**0**	**0**	**0**	**0**	**0**	**0**
0	**0**	**0**	**0**	**0**	**0**	**0**	**0**	**0**
0	**0**	**0**	**0**	**0**	**0**	**0**	**0**	**0**
0	0	0	0	0	0	0	0	0
0	0	0	0	0	0	0	0	0
0	0	0	0	0	0	0	0	0
0	0	0	0	0	0	0	0	0
0	0	0	0	0	0	0	0	0
0	0	0	0	0	0	0	0	0
0	0	0	0	0	0	0	0	0
0	0	0	0	0	0	0	0	0
0	0	0	0	0	0	0	0	0
0	0	0	0	0	0	0	0	0
0	0	0	0	0	0	0	0	0
0	0	0	0	0	0	0	0	0

02 사증발급인정서 발급 현황

(단위 : 명)

체류자격 Status of Sojourn / 국적·지역 Nationality/Region	성별 Sex	해외직접 D-3-11	대학부설어학원연수 D-4-1	기타기관연수 D-4-2	사설기관연수 D-4-6	초중고생 D-4-3	외국어연수 D-4-7	취재 D-5
핀 란 드 Finland	계(T)	0	0	1	0	0	0	0
	남(M)	0	0	0	0	0	0	0
	여(F)	0	0	1	0	0	0	0
영 국 United Kingdom	계(T)	0	0	2	0	0	0	0
	남(M)	0	0	1	0	0	0	0
	여(F)	0	0	1	0	0	0	0
덴 마 크 Denmark	계(T)	0	0	8	0	0	0	0
	남(M)	0	0	5	0	0	0	0
	여(F)	0	0	3	0	0	0	0
에스토니아 Estonia	계(T)	0	0	0	0	0	0	0
	남(M)	0	0	0	0	0	0	0
	여(F)	0	0	0	0	0	0	0
체 코 Czech	계(T)	0	0	0	0	0	0	0
	남(M)	0	0	0	0	0	0	0
	여(F)	0	0	0	0	0	0	0
벨 로 루 시 Belarus	계(T)	0	0	2	0	0	0	0
	남(M)	0	0	2	0	0	0	0
	여(F)	0	0	0	0	0	0	0
불 가 리 아 Bulgaria	계(T)	0	0	0	0	0	0	0
	남(M)	0	0	0	0	0	0	0
	여(F)	0	0	0	0	0	0	0
벨 기 에 Belgium	계(T)	0	0	0	0	0	0	0
	남(M)	0	0	0	0	0	0	0
	여(F)	0	0	0	0	0	0	0
아제르바이잔 Azerbaijan	계(T)	0	0	0	0	0	0	0
	남(M)	0	0	0	0	0	0	0
	여(F)	0	0	0	0	0	0	0
아르메니아 Armenia	계(T)	0	0	0	0	0	0	0
	남(M)	0	0	0	0	0	0	0
	여(F)	0	0	0	0	0	0	0
오스트리아 Austria	계(T)	0	0	0	0	0	0	0
	남(M)	0	0	0	0	0	0	0
	여(F)	0	0	0	0	0	0	0
오세아니아주계 Oceania	**계(T)**	**0**	**0**	**7**	**0**	**0**	**0**	**1**
	남(M)	**0**	**0**	**2**	**0**	**0**	**0**	**1**
	여(F)	**0**	**0**	**5**	**0**	**0**	**0**	**0**
바 누 아 투 Vanuatu	계(T)	0	0	0	0	0	0	0
	남(M)	0	0	0	0	0	0	0
	여(F)	0	0	0	0	0	0	0
통 가 Tonga	계(T)	0	0	0	0	0	0	0
	남(M)	0	0	0	0	0	0	0
	여(F)	0	0	0	0	0	0	0
사 모 아 Samoa	계(T)	0	0	0	0	0	0	0
	남(M)	0	0	0	0	0	0	0
	여(F)	0	0	0	0	0	0	0
파푸아뉴기니 Papua New Guinea	계(T)	0	0	4	0	0	0	0
	남(M)	0	0	0	0	0	0	0
	여(F)	0	0	4	0	0	0	0

02 Status of Approval on a Visa Issuance Certificate

(Unit : person)

종교 D-6	외국기업 D-7-1	내국기업 D-7-2	FTA전근 D-7-91	FTA계약 D-7-92	법인에 투자 D-8-1	기업투자 D-8	FTA전근 D-8-91	무역고유거래 D-9-1
1	4	0	0	0	2	0	0	0
0	4	0	0	0	2	0	0	0
1	0	0	0	0	0	0	0	0
0	23	1	0	0	12	0	0	0
0	20	1	0	0	9	0	0	0
0	3	0	0	0	3	0	0	0
6	2	0	0	0	4	0	0	0
1	2	0	0	0	4	0	0	0
5	0	0	0	0	0	0	0	0
0	0	0	0	0	0	0	0	0
0	0	0	0	0	0	0	0	0
0	0	0	0	0	0	0	0	0
1	1	0	0	0	0	0	0	0
0	1	0	0	0	0	0	0	0
1	0	0	0	0	0	0	0	0
0	0	1	0	0	0	0	0	0
0	0	1	0	0	0	0	0	0
0	0	0	0	0	0	0	0	0
0	0	0	0	0	0	0	0	0
0	0	0	0	0	0	0	0	0
0	0	0	0	0	0	0	0	0
1	2	0	0	0	2	0	0	0
1	2	0	0	0	2	0	0	0
0	0	0	0	0	0	0	0	0
0	1	0	0	0	0	0	0	0
0	1	0	0	0	0	0	0	0
0	0	0	0	0	0	0	0	0
0	0	0	0	0	0	0	0	0
0	0	0	0	0	0	0	0	0
0	0	0	0	0	0	0	0	0
0	0	0	0	0	2	0	0	0
0	0	0	0	0	2	0	0	0
0	0	0	0	0	0	0	0	0
18	**31**	**1**	**0**	**0**	**7**	**0**	**0**	**0**
3	**26**	**1**	**0**	**0**	**6**	**0**	**0**	**0**
15	**5**	**0**	**0**	**0**	**1**	**0**	**0**	**0**
0	0	0	0	0	0	0	0	0
0	0	0	0	0	0	0	0	0
0	0	0	0	0	0	0	0	0
4	0	0	0	0	0	0	0	0
0	0	0	0	0	0	0	0	0
4	0	0	0	0	0	0	0	0
1	0	0	0	0	0	0	0	0
0	0	0	0	0	0	0	0	0
1	0	0	0	0	0	0	0	0
0	0	0	0	0	0	0	0	0
0	0	0	0	0	0	0	0	0
0	0	0	0	0	0	0	0	0

02 사증발급인정서 발급 현황

(단위 : 명)

국적·지역 Nationality/Region / 체류자격 Status of Sojourn	성별 Sex	수출설비 D-9-2	선박설비 D-9-3	교수 E-1	내항선원 E-10-1	어선원 E-10-2	순항선원 E-10-J	일반회화강사 E-2-1
핀 란 드 Finland	계(T)	0	0	0	0	0	0	0
	남(M)	0	0	0	0	0	0	0
	여(F)	0	0	0	0	0	0	0
영 국 United Kingdom	계(T)	8	254	15	0	0	0	524
	남(M)	8	247	13	0	0	0	351
	여(F)	0	7	2	0	0	0	173
덴 마 크 Denmark	계(T)	1	7	0	0	0	0	0
	남(M)	1	7	0	0	0	0	0
	여(F)	0	0	0	0	0	0	0
에스토니아 Estonia	계(T)	0	0	0	0	0	0	0
	남(M)	0	0	0	0	0	0	0
	여(F)	0	0	0	0	0	0	0
체 코 Czech	계(T)	0	2	1	0	0	0	0
	남(M)	0	2	1	0	0	0	0
	여(F)	0	0	0	0	0	0	0
벨 로 루 시 Belarus	계(T)	0	1	0	0	0	0	0
	남(M)	0	1	0	0	0	0	0
	여(F)	0	0	0	0	0	0	0
불 가 리 아 Bulgaria	계(T)	0	2	1	0	0	0	0
	남(M)	0	2	1	0	0	0	0
	여(F)	0	0	0	0	0	0	0
벨 기 에 Belgium	계(T)	0	1	9	0	0	0	0
	남(M)	0	1	6	0	0	0	0
	여(F)	0	0	3	0	0	0	0
아제르바이잔 Azerbaijan	계(T)	0	1	1	0	0	0	0
	남(M)	0	1	1	0	0	0	0
	여(F)	0	0	0	0	0	0	0
아르메니아 Armenia	계(T)	0	0	0	0	0	0	0
	남(M)	0	0	0	0	0	0	0
	여(F)	0	0	0	0	0	0	0
오스트리아 Austria	계(T)	0	2	2	0	0	0	0
	남(M)	0	2	2	0	0	0	0
	여(F)	0	0	0	0	0	0	0
오세아니아주계 Oceania	**계(T)**	**0**	**119**	**13**	**0**	**0**	**0**	**181**
	남(M)	**0**	**116**	**12**	**0**	**0**	**0**	**94**
	여(F)	**0**	**3**	**1**	**0**	**0**	**0**	**87**
바 누 아 투 Vanuatu	계(T)	0	0	0	0	0	0	0
	남(M)	0	0	0	0	0	0	0
	여(F)	0	0	0	0	0	0	0
통 가 Tonga	계(T)	0	0	0	0	0	0	0
	남(M)	0	0	0	0	0	0	0
	여(F)	0	0	0	0	0	0	0
사 모 아 Samoa	계(T)	0	0	0	0	0	0	0
	남(M)	0	0	0	0	0	0	0
	여(F)	0	0	0	0	0	0	0
파푸아뉴기니 Papua New Guinea	계(T)	0	0	0	0	0	0	0
	남(M)	0	0	0	0	0	0	0
	여(F)	0	0	0	0	0	0	0

02 Status of Approval on a Visa Issuance Certificate

(Unit : person)

학교보조교사 E-2-2	연구 E-3	기술지도 E-4	전문직업 E-5	예술연예 E-6-1	호텔유흥 E-6-2	운동 E-6-3	특정활동 E-7-1	해삼양식 E-7-3
0	0	0	0	0	0	0	4	0
0	0	0	0	0	0	0	3	0
0	0	0	0	0	0	0	1	0
1	9	1	3	7	3	1	98	0
1	9	1	3	4	1	1	72	0
0	0	0	0	3	2	0	26	0
0	0	0	0	0	0	0	2	0
0	0	0	0	0	0	0	1	0
0	0	0	0	0	0	0	1	0
0	0	0	0	0	2	0	0	0
0	0	0	0	0	1	0	0	0
0	0	0	0	0	1	0	0	0
0	2	0	0	0	0	2	1	0
0	1	0	0	0	0	2	1	0
0	1	0	0	0	0	0	0	0
0	0	0	0	0	22	0	4	0
0	0	0	0	0	7	0	4	0
0	0	0	0	0	15	0	0	0
0	0	0	0	0	5	1	0	0
0	0	0	0	0	1	1	0	0
0	0	0	0	0	4	0	0	0
0	3	0	0	0	0	0	7	0
0	3	0	0	0	0	0	7	0
0	0	0	0	0	0	0	0	0
0	1	0	0	0	0	0	0	0
0	1	0	0	0	0	0	0	0
0	0	0	0	0	0	0	0	0
0	4	0	0	0	0	0	2	0
0	4	0	0	0	0	0	1	0
0	0	0	0	0	0	0	1	0
0	0	0	0	0	0	0	3	0
0	0	0	0	0	0	0	3	0
0	0	0	0	0	0	0	0	0
1	**1**	**0**	**1**	**2**	**8**	**3**	**66**	**0**
0	**1**	**0**	**1**	**2**	**2**	**3**	**46**	**0**
1	**0**	**0**	**0**	**0**	**6**	**0**	**20**	**0**
0	0	0	0	0	0	0	0	0
0	0	0	0	0	0	0	0	0
0	0	0	0	0	0	0	0	0
0	0	0	0	0	0	0	0	0
0	0	0	0	0	0	0	0	0
0	0	0	0	0	0	0	0	0
0	0	0	0	0	7	0	0	0
0	0	0	0	0	2	0	0	0
0	0	0	0	0	5	0	0	0
0	0	0	0	0	0	0	0	0
0	0	0	0	0	0	0	0	0
0	0	0	0	0	0	0	0	0

Ⅳ. 사증발급 현황 계속

02 사증발급인정서 발급 현황

(단위 : 명)

체류자격 Status of Sojourn / 국적·지역 Nationality/Region	성별 Sex	제조업 E-9-1	건설업 E-9-2	농업 E-9-3	어업 E-9-4	서비스업 E-9-5	축산업 E-9-8	가사보조 F-1-2
핀 란 드 Finland	계(T)	0	0	0	0	0	0	0
	남(M)	0	0	0	0	0	0	0
	여(F)	0	0	0	0	0	0	0
영 국 United Kingdom	계(T)	0	0	0	0	0	0	0
	남(M)	0	0	0	0	0	0	0
	여(F)	0	0	0	0	0	0	0
덴 마 크 Denmark	계(T)	0	0	0	0	0	0	0
	남(M)	0	0	0	0	0	0	0
	여(F)	0	0	0	0	0	0	0
에스토니아 Estonia	계(T)	0	0	0	0	0	0	0
	남(M)	0	0	0	0	0	0	0
	여(F)	0	0	0	0	0	0	0
체 코 Czech	계(T)	0	0	0	0	0	0	0
	남(M)	0	0	0	0	0	0	0
	여(F)	0	0	0	0	0	0	0
벨 로 루 시 Belarus	계(T)	0	0	0	0	0	0	0
	남(M)	0	0	0	0	0	0	0
	여(F)	0	0	0	0	0	0	0
불 가 리 아 Bulgaria	계(T)	0	0	0	0	0	0	0
	남(M)	0	0	0	0	0	0	0
	여(F)	0	0	0	0	0	0	0
벨 기 에 Belgium	계(T)	0	0	0	0	0	0	0
	남(M)	0	0	0	0	0	0	0
	여(F)	0	0	0	0	0	0	0
아제르바이잔 Azerbaijan	계(T)	0	0	0	0	0	0	0
	남(M)	0	0	0	0	0	0	0
	여(F)	0	0	0	0	0	0	0
아르메니아 Armenia	계(T)	0	0	0	0	0	0	0
	남(M)	0	0	0	0	0	0	0
	여(F)	0	0	0	0	0	0	0
오스트리아 Austria	계(T)	0	0	0	0	0	0	0
	남(M)	0	0	0	0	0	0	0
	여(F)	0	0	0	0	0	0	0
오세아니아주계 Oceania	**계(T)**	**0**	**0**	**0**	**0**	**0**	**0**	**0**
	남(M)	**0**	**0**	**0**	**0**	**0**	**0**	**0**
	여(F)	**0**	**0**	**0**	**0**	**0**	**0**	**0**
바 누 아 투 Vanuatu	계(T)	0	0	0	0	0	0	0
	남(M)	0	0	0	0	0	0	0
	여(F)	0	0	0	0	0	0	0
통 가 Tonga	계(T)	0	0	0	0	0	0	0
	남(M)	0	0	0	0	0	0	0
	여(F)	0	0	0	0	0	0	0
사 모 아 Samoa	계(T)	0	0	0	0	0	0	0
	남(M)	0	0	0	0	0	0	0
	여(F)	0	0	0	0	0	0	0
파푸아뉴기니 Papua New Guinea	계(T)	0	0	0	0	0	0	0
	남(M)	0	0	0	0	0	0	0
	여(F)	0	0	0	0	0	0	0

02 Status of Approval on a Visa Issuance Certificate

(Unit : person)

외교가사보조 F-1-21	고액가사보조 F-1-22	첨단가사보조 F-1-23	전문가사보조 F-1-24	우수인재 등의 부모 F-1-15	동반 F-3-1	치료요양 G-1-10	연고방취 H-2-1	유학방취 H-2-2
0	0	0	0	0	1	0	0	0
0	0	0	0	0	0	0	0	0
0	0	0	0	0	1	0	0	0
0	0	0	0	0	66	0	0	0
0	0	0	0	0	25	0	0	0
0	0	0	0	0	41	0	0	0
0	0	0	0	0	11	0	0	0
0	0	0	0	0	4	0	0	0
0	0	0	0	0	7	0	0	0
0	0	0	0	0	0	0	0	0
0	0	0	0	0	0	0	0	0
0	0	0	0	0	0	0	0	0
0	0	0	0	0	2	0	0	0
0	0	0	0	0	1	0	0	0
0	0	0	0	0	1	0	0	0
0	0	0	0	0	0	0	0	0
0	0	0	0	0	0	0	0	0
0	0	0	0	0	0	0	0	0
0	0	0	0	0	1	0	0	0
0	0	0	0	0	0	0	0	0
0	0	0	0	0	1	0	0	0
0	0	0	0	0	10	0	0	0
0	0	0	0	0	3	0	0	0
0	0	0	0	0	7	0	0	0
0	0	0	0	0	1	0	0	0
0	0	0	0	0	0	0	0	0
0	0	0	0	0	1	0	0	0
0	0	0	0	0	0	0	0	0
0	0	0	0	0	0	0	0	0
0	0	0	0	0	0	0	0	0
0	0	0	0	0	5	0	0	0
0	0	0	0	0	3	0	0	0
0	0	0	0	0	2	0	0	0
0	**0**	**0**	**0**	**0**	**81**	**0**	**0**	**0**
0	**0**	**0**	**0**	**0**	**33**	**0**	**0**	**0**
0	**0**	**0**	**0**	**0**	**48**	**0**	**0**	**0**
0	0	0	0	0	0	0	0	0
0	0	0	0	0	0	0	0	0
0	0	0	0	0	0	0	0	0
0	0	0	0	0	0	0	0	0
0	0	0	0	0	0	0	0	0
0	0	0	0	0	0	0	0	0
0	0	0	0	0	0	0	0	0
0	0	0	0	0	0	0	0	0
0	0	0	0	0	0	0	0	0
0	0	0	0	0	0	0	0	0
0	0	0	0	0	0	0	0	0
0	0	0	0	0	0	0	0	0

02 사증발급인정서 발급 현황

(단위 : 명)

체류자격 Status of Sojourn / 국적·지역 Nationality/Region	성별 Sex	합계 Total	공무 A-2	일시취재 C-1	단기일반 C-3-1	의료관광 C-3-3	일반상용 C-3-4	단기상용 C-3-6
뉴 질 랜 드 New Zealand	계(T)	125	2	0	0	0	0	0
	남(M)	72	1	0	0	0	0	0
	여(F)	53	1	0	0	0	0	0
피 지 Fiji	계(T)	1	0	0	0	0	0	0
	남(M)	0	0	0	0	0	0	0
	여(F)	1	0	0	0	0	0	0
오스트레일리아 Australia	계(T)	405	4	0	0	0	0	0
	남(M)	278	2	0	0	0	0	0
	여(F)	127	2	0	0	0	0	0
아프리카주계 Africa	**계(T)**	**706**	**2**	**0**	**0**	**0**	**0**	**0**
	남(M)	**419**	**1**	**0**	**0**	**0**	**0**	**0**
	여(F)	**287**	**1**	**0**	**0**	**0**	**0**	**0**
우 간 다 Uganda	계(T)	3	0	0	0	0	0	0
	남(M)	2	0	0	0	0	0	0
	여(F)	1	0	0	0	0	0	0
튀 니 지 Tunisia	계(T)	10	0	0	0	0	0	0
	남(M)	8	0	0	0	0	0	0
	여(F)	2	0	0	0	0	0	0
토 고 Togo	계(T)	2	0	0	0	0	0	0
	남(M)	2	0	0	0	0	0	0
	여(F)	0	0	0	0	0	0	0
탄 자 니 아 Tanzania	계(T)	11	0	0	0	0	0	0
	남(M)	8	0	0	0	0	0	0
	여(F)	3	0	0	0	0	0	0
수 단 Sudan	계(T)	8	0	0	0	0	0	0
	남(M)	8	0	0	0	0	0	0
	여(F)	0	0	0	0	0	0	0
남아프리카공화국 South Africa	계(T)	376	0	0	0	0	0	0
	남(M)	160	0	0	0	0	0	0
	여(F)	216	0	0	0	0	0	0
세 네 갈 Senegal	계(T)	5	0	0	0	0	0	0
	남(M)	4	0	0	0	0	0	0
	여(F)	1	0	0	0	0	0	0
르 완 다 Rwanda	계(T)	4	0	0	0	0	0	0
	남(M)	3	0	0	0	0	0	0
	여(F)	1	0	0	0	0	0	0
짐 바 브 웨 Zimbabwe	계(T)	5	0	0	0	0	0	0
	남(M)	4	0	0	0	0	0	0
	여(F)	1	0	0	0	0	0	0
나이지리아 Nigeria	계(T)	93	0	0	0	0	0	0
	남(M)	78	0	0	0	0	0	0
	여(F)	15	0	0	0	0	0	0
모 로 코 Morocco	계(T)	4	0	0	0	0	0	0
	남(M)	4	0	0	0	0	0	0
	여(F)	0	0	0	0	0	0	0
모 리 셔 스 Mauritius	계(T)	3	0	0	0	0	0	0
	남(M)	2	0	0	0	0	0	0
	여(F)	1	0	0	0	0	0	0

02 Status of Approval on a Visa Issuance Certificate

(Unit : person)

단기취업 C-4	문화예술 D-1	전문학사 D-2-1	학사유학 D-2-2	석사유학 D-2-3	박사유학 D-2-4	연구유학 D-2-5	교환학생 D-2-6	해투기술연수 D-3-1
0	0	0	0	0	0	0	0	0
0	0	0	0	0	0	0	0	0
0	0	0	0	0	0	0	0	0
0	0	0	0	0	0	0	0	0
0	0	0	0	0	0	0	0	0
0	0	0	0	0	0	0	0	0
0	0	0	0	0	0	0	0	0
0	0	0	0	0	0	0	0	0
0	0	0	0	0	0	0	0	0
0	0	0	0	0	0	0	0	0
0	**6**	**0**	**0**	**1**	**0**	**0**	**0**	**0**
0	**4**	**0**	**0**	**1**	**0**	**0**	**0**	**0**
0	**2**	**0**	**0**	**0**	**0**	**0**	**0**	**0**
0	0	0	0	0	0	0	0	0
0	0	0	0	0	0	0	0	0
0	0	0	0	0	0	0	0	0
0	0	0	0	0	0	0	0	0
0	0	0	0	0	0	0	0	0
0	0	0	0	0	0	0	0	0
0	0	0	0	0	0	0	0	0
0	0	0	0	0	0	0	0	0
0	0	0	0	0	0	0	0	0
0	1	0	0	0	0	0	0	0
0	1	0	0	0	0	0	0	0
0	0	0	0	0	0	0	0	0
0	0	0	0	0	0	0	0	0
0	0	0	0	0	0	0	0	0
0	0	0	0	0	0	0	0	0
0	0	0	0	0	0	0	0	0
0	0	0	0	0	0	0	0	0
0	0	0	0	0	0	0	0	0
0	0	0	0	0	0	0	0	0
0	1	0	0	0	0	0	0	0
0	1	0	0	0	0	0	0	0
0	0	0	0	0	0	0	0	0
0	0	0	0	0	0	0	0	0
0	0	0	0	0	0	0	0	0
0	0	0	0	0	0	0	0	0
0	0	0	0	0	0	0	0	0	0
0	0	0	0	0	0	0	0	0
0	0	0	0	0	0	0	0	0
0	0	0	0	0	0	0	0	0
0	0	0	0	0	0	0	0	0
0	0	0	0	0	0	0	0	0

02 사증발급인정서 발급 현황

(단위 : 명)

체류자격 Status of Sojourn / 국적·지역 Nationality/Region	성별 Sex	해외직접 D-3-11	대학부설어학원연수 D-4-1	기타기관연수 D-4-2	사설기관연수 D-4-6	초중고생 D-4-3	외국어연수 D-4-7	취재 D-5
뉴 질 랜 드 New Zealand	계(T)	0	0	1	0	0	0	1
	남(M)	0	0	1	0	0	0	1
	여(F)	0	0	0	0	0	0	0
피 지 Fiji	계(T)	0	0	0	0	0	0	0
	남(M)	0	0	0	0	0	0	0
	여(F)	0	0	0	0	0	0	0
오스트레일리아 Australia	계(T)	0	0	2	0	0	0	0
	남(M)	0	0	1	0	0	0	0
	여(F)	0	0	1	0	0	0	0
아프리카주계 Africa	**계(T)**	**0**	**0**	**120**	**0**	**0**	**0**	**0**
	남(M)	**0**	**0**	**107**	**0**	**0**	**0**	**0**
	여(F)	**0**	**0**	**13**	**0**	**0**	**0**	**0**
우 간 다 Uganda	계(T)	0	0	0	0	0	0	0
	남(M)	0	0	0	0	0	0	0
	여(F)	0	0	0	0	0	0	0
튀 니 지 Tunisia	계(T)	0	0	1	0	0	0	0
	남(M)	0	0	0	0	0	0	0
	여(F)	0	0	1	0	0	0	0
토 고 Togo	계(T)	0	0	0	0	0	0	0
	남(M)	0	0	0	0	0	0	0
	여(F)	0	0	0	0	0	0	0
탄 자 니 아 Tanzania	계(T)	0	0	7	0	0	0	0
	남(M)	0	0	6	0	0	0	0
	여(F)	0	0	1	0	0	0	0
수 단 Sudan	계(T)	0	0	6	0	0	0	0
	남(M)	0	0	6	0	0	0	0
	여(F)	0	0	0	0	0	0	0
남아프리카 공화국 South Africa	계(T)	0	0	1	0	0	0	0
	남(M)	0	0	1	0	0	0	0
	여(F)	0	0	0	0	0	0	0
세 네 갈 Senegal	계(T)	0	0	3	0	0	0	0
	남(M)	0	0	3	0	0	0	0
	여(F)	0	0	0	0	0	0	0
르 완 다 Rwanda	계(T)	0	0	3	0	0	0	0
	남(M)	0	0	2	0	0	0	0
	여(F)	0	0	1	0	0	0	0
짐 바 브 웨 Zimbabwe	계(T)	0	0	1	0	0	0	0
	남(M)	0	0	1	0	0	0	0
	여(F)	0	0	0	0	0	0	0
나이지리아 Nigeria	계(T)	0	0	71	0	0	0	0
	남(M)	0	0	69	0	0	0	0
	여(F)	0	0	2	0	0	0	0
모 로 코 Morocco	계(T)	0	0	1	0	0	0	0
	남(M)	0	0	1	0	0	0	0
	여(F)	0	0	0	0	0	0	0
모 리 셔 스 Mauritius	계(T)	0	0	0	0	0	0	0
	남(M)	0	0	0	0	0	0	0
	여(F)	0	0	0	0	0	0	0

02 Status of Approval on a Visa Issuance Certificate

(Unit : person)

종교 D-6	외국기업 D-7-1	내국기업 D-7-2	FTA전근 D-7-91	FTA계약 D-7-92	법인에 투자 D-8-1	기업투자 D-8	FTA전근 D-8-91	무역고유거래 D-9-1
5	3	0	0	0	2	0	0	0
0	3	0	0	0	2	0	0	0
5	0	0	0	0	0	0	0	0
1	0	0	0	0	0	0	0	0
0	0	0	0	0	0	0	0	0
1	0	0	0	0	0	0	0	0
7	28	1	0	0	5	0	0	0
3	23	1	0	0	4	0	0	0
4	5	0	0	0	1	0	0	0
6	**0**	**1**	**0**	**0**	**1**	**0**	**0**	**0**
5	**0**	**1**	**0**	**0**	**1**	**0**	**0**	**0**
1	**0**	**0**	**0**	**0**	**0**	**0**	**0**	**0**
1	0	0	0	0	0	0	0	0
0	0	0	0	0	0	0	0	0
1	0	0	0	0	0	0	0	0
0	0	0	0	0	0	0	0	0
0	0	0	0	0	0	0	0	0
0	0	0	0	0	0	0	0	0
0	0	0	0	0	0	0	0	0
0	0	0	0	0	0	0	0	0
0	0	0	0	0	0	0	0	0
1	0	0	0	0	0	0	0	0
1	0	0	0	0	0	0	0	0
0	0	0	0	0	0	0	0	0
0	0	0	0	0	0	0	0	0
0	0	0	0	0	0	0	0	0
0	0	0	0	0	0	0	0	0
0	0	1	0	0	0	0	0	0
0	0	1	0	0	0	0	0	0
0	0	0	0	0	0	0	0	0
0	0	0	0	0	0	0	0	0
0	0	0	0	0	0	0	0	0
0	0	0	0	0	0	0	0	0
0	0	0	0	0	0	0	0	0
0	0	0	0	0	0	0	0	0
0	0	0	0	0	0	0	0	0
1	0	0	0	0	0	0	0	0
1	0	0	0	0	0	0	0	0
0	0	0	0	0	0	0	0	0
0	0	0	0	0	0	0	0	0
0	0	0	0	0	0	0	0	0
0	0	0	0	0	0	0	0	0
0	0	0	0	0	0	0	0	0
0	0	0	0	0	0	0	0	0
0	0	0	0	0	0	0	0	0

02 사증발급인정서 발급 현황

(단위 : 명)

체류자격 Status of Sojourn / 국적·지역 Nationality/Region	성별 Sex	수출설비 D-9-2	선박설비 D-9-3	교수 E-1	내항선원 E-10-1	어선원 E-10-2	순항선원 E-10-J	일반회화강사 E-2-1
뉴 질 랜 드 New Zealand	계(T)	0	13	3	0	0	0	77
	남(M)	0	13	3	0	0	0	39
	여(F)	0	0	0	0	0	0	38
피 지 Fiji	계(T)	0	0	0	0	0	0	0
	남(M)	0	0	0	0	0	0	0
	여(F)	0	0	0	0	0	0	0
오스트레일리아 Australia	계(T)	0	106	10	0	0	0	104
	남(M)	0	103	9	0	0	0	55
	여(F)	0	3	1	0	0	0	49
아프리카주계 Africa	**계(T)**	**1**	**92**	**3**	**0**	**0**	**0**	**337**
	남(M)	**1**	**89**	**1**	**0**	**0**	**0**	**142**
	여(F)	**0**	**3**	**2**	**0**	**0**	**0**	**195**
우 간 다 Uganda	계(T)	0	0	0	0	0	0	0
	남(M)	0	0	0	0	0	0	0
	여(F)	0	0	0	0	0	0	0
튀 니 지 Tunisia	계(T)	0	4	0	0	0	0	0
	남(M)	0	4	0	0	0	0	0
	여(F)	0	0	0	0	0	0	0
토 고 Togo	계(T)	0	0	0	0	0	0	0
	남(M)	0	0	0	0	0	0	0
	여(F)	0	0	0	0	0	0	0
탄 자 니 아 Tanzania	계(T)	0	0	0	0	0	0	0
	남(M)	0	0	0	0	0	0	0
	여(F)	0	0	0	0	0	0	0
수 단 Sudan	계(T)	0	0	0	0	0	0	0
	남(M)	0	0	0	0	0	0	0
	여(F)	0	0	0	0	0	0	0
남아프리카공화국 South Africa	계(T)	1	9	0	0	0	0	336
	남(M)	1	8	0	0	0	0	141
	여(F)	0	1	0	0	0	0	195
세 네 갈 Senegal	계(T)	0	0	0	0	0	0	0
	남(M)	0	0	0	0	0	0	0
	여(F)	0	0	0	0	0	0	0
르 완 다 Rwanda	계(T)	0	0	0	0	0	0	0
	남(M)	0	0	0	0	0	0	0
	여(F)	0	0	0	0	0	0	0
짐 바 브 웨 Zimbabwe	계(T)	0	0	0	0	0	0	0
	남(M)	0	0	0	0	0	0	0
	여(F)	0	0	0	0	0	0	0
나이지리아 Nigeria	계(T)	0	5	1	0	0	0	0
	남(M)	0	5	0	0	0	0	0
	여(F)	0	0	1	0	0	0	0
모 로 코 Morocco	계(T)	0	2	0	0	0	0	0
	남(M)	0	2	0	0	0	0	0
	여(F)	0	0	0	0	0	0	0
모 리 셔 스 Mauritius	계(T)	0	0	0	0	0	0	0
	남(M)	0	0	0	0	0	0	0
	여(F)	0	0	0	0	0	0	0

02 Status of approval on a visa issuance certificate

(Unit : person)

학교보조교사 E-2-2	연구 E-3	기술지도 E-4	전문직업 E-5	예술연예 E-6-1	호텔유흥 E-6-2	운동 E-6-3	특정활동 E-7-1	해삼양식 E-7-3
0	0	0	0	0	0	1	10	0
0	0	0	0	0	0	1	6	0
0	0	0	0	0	0	0	4	0
0	0	0	0	0	0	0	0	0
0	0	0	0	0	0	0	0	0
0	0	0	0	0	0	0	0	0
1	1	0	1	2	1	2	56	0
0	1	0	1	2	0	2	40	0
1	0	0	0	0	1	0	16	0
0	**16**	**0**	**0**	**28**	**7**	**7**	**27**	**0**
0	**15**	**0**	**0**	**7**	**5**	**7**	**19**	**0**
0	**1**	**0**	**0**	**21**	**2**	**0**	**8**	**0**
0	1	0	0	1	0	0	0	0
0	1	0	0	1	0	0	0	0
0	0	0	0	0	0	0	0	0
0	3	0	0	0	0	0	2	0
0	2	0	0	0	0	0	2	0
0	1	0	0	0	0	0	0	0
0	1	0	0	0	0	1	0	0
0	1	0	0	0	0	1	0	0
0	0	0	0	0	0	0	0	0
0	0	0	0	2	0	0	0	0
0	0	0	0	0	0	0	0	0
0	0	0	0	2	0	0	0	0
0	2	0	0	0	0	0	0	0
0	2	0	0	0	0	0	0	0
0	0	0	0	0	0	0	0	0
0	0	0	0	11	0	1	9	0
0	0	0	0	0	0	1	4	0
0	0	0	0	11	0	0	5	0
0	0	0	0	0	0	0	1	0
0	0	0	0	0	0	0	1	0
0	0	0	0	0	0	0	0	0
0	0	0	0	0	0	0	0	0
0	0	0	0	0	0	0	0	0
0	0	0	0	0	0	0	0	0
0	0	0	0	0	0	0	3	0
0	0	0	0	0	0	0	3	0
0	0	0	0	0	0	0	0	0
0	1	0	0	0	0	0	0	0
0	1	0	0	0	0	0	0	0
0	0	0	0	0	0	0	0	0
0	1	0	0	0	0	0	0	0
0	1	0	0	0	0	0	0	0
0	0	0	0	0	0	0	0	0
0	0	0	0	0	0	2	1	0
0	0	0	0	0	0	2	0	0
0	0	0	0	0	0	0	1	0

02 사증발급인정서 발급 현황

(단위 : 명)

체류자격 Status of Sojourn / 국적·지역 Nationality/Region	성별 Sex	제조업 E-9-1	건설업 E-9-2	농업 E-9-3	어업 E-9-4	서비스업 E-9-5	축산업 E-9-8	가사보조 F-1-2
뉴 질 랜 드 New Zealand	계(T)	0	0	0	0	0	0	0
	남(M)	0	0	0	0	0	0	0
	여(F)	0	0	0	0	0	0	0
피 지 Fiji	계(T)	0	0	0	0	0	0	0
	남(M)	0	0	0	0	0	0	0
	여(F)	0	0	0	0	0	0	0
오스트레일리아 Australia	계(T)	0	0	0	0	0	0	0
	남(M)	0	0	0	0	0	0	0
	여(F)	0	0	0	0	0	0	0
아프리카주계 Africa	**계(T)**	**0**	**0**	**0**	**0**	**0**	**0**	**0**
	남(M)	**0**	**0**	**0**	**0**	**0**	**0**	**0**
	여(F)	**0**	**0**	**0**	**0**	**0**	**0**	**0**
우 간 다 Uganda	계(T)	0	0	0	0	0	0	0
	남(M)	0	0	0	0	0	0	0
	여(F)	0	0	0	0	0	0	0
튀 니 지 Tunisia	계(T)	0	0	0	0	0	0	0
	남(M)	0	0	0	0	0	0	0
	여(F)	0	0	0	0	0	0	0
토 고 Togo	계(T)	0	0	0	0	0	0	0
	남(M)	0	0	0	0	0	0	0
	여(F)	0	0	0	0	0	0	0
탄 자 니 아 Tanzania	계(T)	0	0	0	0	0	0	0
	남(M)	0	0	0	0	0	0	0
	여(F)	0	0	0	0	0	0	0
수 단 Sudan	계(T)	0	0	0	0	0	0	0
	남(M)	0	0	0	0	0	0	0
	여(F)	0	0	0	0	0	0	0
남아프리카 공화국 South Africa	계(T)	0	0	0	0	0	0	0
	남(M)	0	0	0	0	0	0	0
	여(F)	0	0	0	0	0	0	0
세 네 갈 Senegal	계(T)	0	0	0	0	0	0	0
	남(M)	0	0	0	0	0	0	0
	여(F)	0	0	0	0	0	0	0
르 완 다 Rwanda	계(T)	0	0	0	0	0	0	0
	남(M)	0	0	0	0	0	0	0
	여(F)	0	0	0	0	0	0	0
짐 바 브 웨 Zimbabwe	계(T)	0	0	0	0	0	0	0
	남(M)	0	0	0	0	0	0	0
	여(F)	0	0	0	0	0	0	0
나이지리아 Nigeria	계(T)	0	0	0	0	0	0	0
	남(M)	0	0	0	0	0	0	0
	여(F)	0	0	0	0	0	0	0
모 로 코 Morocco	계(T)	0	0	0	0	0	0	0
	남(M)	0	0	0	0	0	0	0
	여(F)	0	0	0	0	0	0	0
모 리 셔 스 Mauritius	계(T)	0	0	0	0	0	0	0
	남(M)	0	0	0	0	0	0	0
	여(F)	0	0	0	0	0	0	0

02 Status of Approval on a Visa Issuance Certificate

(Unit : person)

외교가사보조 F-1-21	고액가사보조 F-1-22	첨단가사보조 F-1-23	전문가사보조 F-1-24	우수인재 등의 부모 F-1-15	동반 F-3-1	치료요양 G-1-10	연고방취 H-2-1	유학방취 H-2-2
0	0	0	0	0	7	0	0	0
0	0	0	0	0	2	0	0	0
0	0	0	0	0	5	0	0	0
0	0	0	0	0	0	0	0	0
0	0	0	0	0	0	0	0	0
0	0	0	0	0	0	0	0	0
0	0	0	0	0	74	0	0	0
0	0	0	0	0	31	0	0	0
0	0	0	0	0	43	0	0	0
4	**0**	**0**	**1**	**2**	**44**	**0**	**0**	**0**
0	**0**	**0**	**0**	**0**	**13**	**0**	**0**	**0**
4	**0**	**0**	**1**	**2**	**31**	**0**	**0**	**0**
0	0	0	0	0	0	0	0	0
0	0	0	0	0	0	0	0	0
0	0	0	0	0	0	0	0	0
0	0	0	0	0	0	0	0	0
0	0	0	0	0	0	0	0	0
0	0	0	0	0	0	0	0	0
0	0	0	0	0	0	0	0	0
0	0	0	0	0	0	0	0	0
0	0	0	0	0	0	0	0	0
0	0	0	0	0	0	0	0	0
0	0	0	0	0	0	0	0	0
0	0	0	0	0	0	0	0	0
0	0	0	0	0	0	0	0	0
0	0	0	0	0	0	0	0	0
0	0	0	0	0	7	0	0	0
0	0	0	0	0	3	0	0	0
0	0	0	0	0	4	0	0	0
0	0	0	0	0	1	0	0	0
0	0	0	0	0	0	0	0	0
0	0	0	0	0	1	0	0	0
0	0	0	0	0	0	0	0	0
0	0	0	0	0	0	0	0	0
0	0	0	0	0	0	0	0	0
0	0	0	1	0	0	0	0	0
0	0	0	0	0	0	0	0	0
0	0	0	1	0	0	0	0	0
0	0	0	0	1	13	0	0	0
0	0	0	0	0	2	0	0	0
0	0	0	0	1	11	0	0	0
0	0	0	0	0	0	0	0	0
0	0	0	0	0	0	0	0	0
0	0	0	0	0	0	0	0	0
0	0	0	0	0	0	0	0	0
0	0	0	0	0	0	0	0	0
0	0	0	0	0	0	0	0	0

Ⅳ. 사증발급 현황

02 사증발급인정서 발급 현황

(단위 : 명)

체류자격 Status of Sojourn / 국적·지역 Nationality/Region	성별 Sex	합계 Total	공무 A-2	일시취재 C-1	단기일반 C-3-1	의료관광 C-3-3	일반상용 C-3-4	단기상용 C-3-6
리 비 아 Libya	계(T)	27	0	0	0	0	0	0
	남(M)	26	0	0	0	0	0	0
	여(F)	1	0	0	0	0	0	0
케 냐 Kenya	계(T)	16	1	0	0	0	0	0
	남(M)	10	0	0	0	0	0	0
	여(F)	6	1	0	0	0	0	0
코트디부아르 Cote D'Ivoire	계(T)	10	0	0	0	0	0	0
	남(M)	7	0	0	0	0	0	0
	여(F)	3	0	0	0	0	0	0
기 니 Guinea	계(T)	1	0	0	0	0	0	0
	남(M)	1	0	0	0	0	0	0
	여(F)	0	0	0	0	0	0	0
가 나 Ghana	계(T)	14	0	0	0	0	0	0
	남(M)	6	0	0	0	0	0	0
	여(F)	8	0	0	0	0	0	0
에티오피아 Ethiopia	계(T)	19	1	0	0	0	0	0
	남(M)	14	1	0	0	0	0	0
	여(F)	5	0	0	0	0	0	0
이 집 트 Egypt	계(T)	51	0	0	0	0	0	0
	남(M)	32	0	0	0	0	0	0
	여(F)	19	0	0	0	0	0	0
콩고민주공화국 Congo P.R.	계(T)	20	0	0	0	0	0	0
	남(M)	16	0	0	0	0	0	0
	여(F)	4	0	0	0	0	0	0
콩 고 Congo P.R.	계(T)	11	0	0	0	0	0	0
	남(M)	11	0	0	0	0	0	0
	여(F)	0	0	0	0	0	0	0
카 메 룬 Cameroon	계(T)	1	0	0	0	0	0	0
	남(M)	1	0	0	0	0	0	0
	여(F)	0	0	0	0	0	0	0
알 제 리 Algeria	계(T)	12	0	0	0	0	0	0
	남(M)	12	0	0	0	0	0	0
	여(F)	0	0	0	0	0	0	0
독 일 Germany	계(T)	4	0	0	0	0	0	0
	남(M)	1	0	0	0	0	0	0
	여(F)	3	0	0	0	0	0	0
무 국 적 Stateless	계(T)	4	0	0	0	0	0	0
	남(M)	4	0	0	0	0	0	0
	여(F)	0	0	0	0	0	0	0

Ⅳ. Status of Visa Issuance

02 Status of Approval on a Visa Issuance Certificate

(Unit : person)

단기취업 C-4	문화예술 D-1	전문학사 D-2-1	학사유학 D-2-2	석사유학 D-2-3	박사유학 D-2-4	연구유학 D-2-5	교환학생 D-2-6	해투기술연수 D-3-1
0	0	0	0	0	0	0	0	0
0	0	0	0	0	0	0	0	0
0	0	0	0	0	0	0	0	0
0	0	0	0	0	0	0	0	0
0	0	0	0	0	0	0	0	0
0	0	0	0	0	0	0	0	0
0	0	0	0	0	0	0	0	0
0	0	0	0	0	0	0	0	0
0	0	0	0	0	0	0	0	0
0	0	0	0	0	0	0	0	0
0	0	0	0	0	0	0	0	0
0	0	0	0	0	0	0	0	0
0	0	0	0	0	0	0	0	0
0	2	0	0	1	0	0	0	0
0	2	0	0	1	0	0	0	0
0	0	0	0	0	0	0	0	0
0	2	0	0	0	0	0	0	0
0	0	0	0	0	0	0	0	0
0	2	0	0	0	0	0	0	0
0	0	0	0	0	0	0	0	0
0	0	0	0	0	0	0	0	0
0	0	0	0	0	0	0	0	0
0	0	0	0	0	0	0	0	0
0	0	0	0	0	0	0	0	0
0	0	0	0	0	0	0	0	0
0	0	0	0	0	0	0	0	0
0	0	0	0	0	0	0	0	0
0	0	0	0	0	0	0	0	0
0	0	0	0	0	0	0	0	0
0	0	0	0	0	0	0	0	0
0	0	0	0	0	0	0	0	0
0	0	0	0	0	0	0	0	0
0	0	0	0	0	0	0	0	0
0	0	0	0	0	0	0	0	0
0	0	0	0	0	0	0	0	0
0	0	0	0	0	0	0	0	0

Ⅳ. 사증발급 현황

02 사증발급인정서 발급 현황

(단위 : 명)

체류자격 Status of Sojourn / 국적·지역 Nationality/Region	성별 Sex	해외직접 D-3-11	대학부설어학원연수 D-4-1	기타기관연수 D-4-2	사설기관연수 D-4-6	초중고생 D-4-3	외국어연수 D-4-7	취재 D-5
리 비 아 Libya	계(T)	0	0	0	0	0	0	0
	남(M)	0	0	0	0	0	0	0
	여(F)	0	0	0	0	0	0	0
케 냐 Kenya	계(T)	0	0	8	0	0	0	0
	남(M)	0	0	6	0	0	0	0
	여(F)	0	0	2	0	0	0	0
코트디부아르 Cote D'Ivoire	계(T)	0	0	0	0	0	0	0
	남(M)	0	0	0	0	0	0	0
	여(F)	0	0	0	0	0	0	0
기 니 Guinea	계(T)	0	0	0	0	0	0	0
	남(M)	0	0	0	0	0	0	0
	여(F)	0	0	0	0	0	0	0
가 나 Ghana	계(T)	0	0	2	0	0	0	0
	남(M)	0	0	1	0	0	0	0
	여(F)	0	0	1	0	0	0	0
에티오피아 Ethiopia	계(T)	0	0	6	0	0	0	0
	남(M)	0	0	5	0	0	0	0
	여(F)	0	0	1	0	0	0	0
이 집 트 Egypt	계(T)	0	0	10	0	0	0	0
	남(M)	0	0	6	0	0	0	0
	여(F)	0	0	4	0	0	0	0
콩고민주공화국 Congo P.R.	계(T)	0	0	0	0	0	0	0
	남(M)	0	0	0	0	0	0	0
	여(F)	0	0	0	0	0	0	0
콩 고 Congo P.R.	계(T)	0	0	0	0	0	0	0
	남(M)	0	0	0	0	0	0	0
	여(F)	0	0	0	0	0	0	0
카 메 룬 Cameroon	계(T)	0	0	0	0	0	0	0
	남(M)	0	0	0	0	0	0	0
	여(F)	0	0	0	0	0	0	0
알 제 리 Algeria	계(T)	0	0	0	0	0	0	0
	남(M)	0	0	0	0	0	0	0
	여(F)	0	0	0	0	0	0	0
독 일 Germany	계(T)	0	0	3	0	0	0	0
	남(M)	0	0	0	0	0	0	0
	여(F)	0	0	3	0	0	0	0
무 국 적 Stateless	계(T)	0	0	0	0	0	0	0
	남(M)	0	0	0	0	0	0	0
	여(F)	0	0	0	0	0	0	0

Ⅳ. Status of Visa Issuance

02 Status of Approval on a Visa Issuance Certificate

(Unit : person)

종교 D-6	외국기업 D-7-1	내국기업 D-7-2	FTA전근 D-7-91	FTA계약 D-7-92	법인에 투자 D-8-1	기업투자 D-8	FTA전근 D-8-91	무역고유거래 D-9-1
0	0	0	0	0	0	0	0	0
0	0	0	0	0	0	0	0	0
0	0	0	0	0	0	0	0	0
1	0	0	0	0	0	0	0	0
1	0	0	0	0	0	0	0	0
0	0	0	0	0	0	0	0	0
0	0	0	0	0	0	0	0	0
0	0	0	0	0	0	0	0	0
0	0	0	0	0	0	0	0	0
0	0	0	0	0	0	0	0	0
0	0	0	0	0	0	0	0	0
0	0	0	0	0	0	0	0	0
0	0	0	0	0	0	0	0	0
1	0	0	0	0	0	0	0	0
1	0	0	0	0	0	0	0	0
0	0	0	0	0	0	0	0	0
0	0	0	0	0	0	0	0	0
0	0	0	0	0	0	0	0	0
0	0	0	0	0	0	0	0	0
0	0	0	0	0	1	0	0	0
0	0	0	0	0	1	0	0	0
0	0	0	0	0	0	0	0	0
1	0	0	0	0	0	0	0	0
1	0	0	0	0	0	0	0	0
0	0	0	0	0	0	0	0	0
0	0	0	0	0	0	0	0	0
0	0	0	0	0	0	0	0	0
0	0	0	0	0	0	0	0	0
0	0	0	0	0	0	0	0	0	0
0	0	0	0	0	0	0	0	0
0	0	0	0	0	0	0	0	0
0	0	0	0	0	0	0	0	0
0	0	0	0	0	0	0	0	0
0	0	0	0	0	0	0	0	0
0	0	0	0	0	0	0	0	0
4	0	0	0	0	0	0	0	0
4	0	0	0	0	0	0	0	0
0	0	0	0	0	0	0	0	0

Ⅳ. 사증발급 현황

02 사증발급인정서 발급 현황

(단위 : 명)

체류자격 Status of Sojourn / 국적·지역 Nationality/Region	성별 Sex	수출설비 D-9-2	선박설비 D-9-3	교수 E-1	내항선원 E-10-1	어선원 E-10-2	순항선원 E-10-J	일반회화강사 E-2-1
리 비 아 Libya	계(T)	0	26	0	0	0	0	0
	남(M)	0	26	0	0	0	0	0
	여(F)	0	0	0	0	0	0	0
케 냐 Kenya	계(T)	0	0	1	0	0	0	0
	남(M)	0	0	0	0	0	0	0
	여(F)	0	0	1	0	0	0	0
코트디부아르 Cote D'Ivoire	계(T)	0	0	0	0	0	0	0
	남(M)	0	0	0	0	0	0	0
	여(F)	0	0	0	0	0	0	0
기 니 Guinea	계(T)	0	0	0	0	0	0	0
	남(M)	0	0	0	0	0	0	0
	여(F)	0	0	0	0	0	0	0
가 나 Ghana	계(T)	0	0	0	0	0	0	0
	남(M)	0	0	0	0	0	0	0
	여(F)	0	0	0	0	0	0	0
에티오피아 Ethiopia	계(T)	0	0	1	0	0	0	0
	남(M)	0	0	1	0	0	0	0
	여(F)	0	0	0	0	0	0	0
이 집 트 Egypt	계(T)	0	8	0	0	0	0	1
	남(M)	0	8	0	0	0	0	1
	여(F)	0	0	0	0	0	0	0
콩고민주공화국 Congo P.R.	계(T)	0	16	0	0	0	0	0
	남(M)	0	14	0	0	0	0	0
	여(F)	0	2	0	0	0	0	0
콩 고 Congo P.R.	계(T)	0	11	0	0	0	0	0
	남(M)	0	11	0	0	0	0	0
	여(F)	0	0	0	0	0	0	0
카 메 룬 Cameroon	계(T)	0	0	0	0	0	0	0
	남(M)	0	0	0	0	0	0	0
	여(F)	0	0	0	0	0	0	0
알 제 리 Algeria	계(T)	0	11	0	0	0	0	0
	남(M)	0	11	0	0	0	0	0
	여(F)	0	0	0	0	0	0	0
독 일 Germany	계(T)	0	0	0	0	0	0	0
	남(M)	0	0	0	0	0	0	0
	여(F)	0	0	0	0	0	0	0
무 국 적 Stateless	계(T)	0	0	0	0	0	0	0
	남(M)	0	0	0	0	0	0	0
	여(F)	0	0	0	0	0	0	0

Ⅳ. Status of Visa Issuance

02 Status of Approval on a Visa Issuance Certificate

(Unit : person)

학교보조교사 E-2-2	연구 E-3	기술지도 E-4	전문직업 E-5	예술연예 E-6-1	호텔유흥 E-6-2	운동 E-6-3	특정활동 E-7-1	해삼양식 E-7-3
0	0	0	0	1	0	0	0	0
0	0	0	0	0	0	0	0	0
0	0	0	0	1	0	0	0	0
0	1	0	0	0	0	2	0	0
0	1	0	0	0	0	2	0	0
0	0	0	0	0	0	0	0	0
0	1	0	0	8	0	0	0	0
0	1	0	0	6	0	0	0	0
0	0	0	0	2	0	0	0	0
0	0	0	0	0	0	0	0	0
0	0	0	0	0	0	0	0	0
0	0	0	0	0	0	0	0	0
0	0	0	0	5	0	0	1	0
0	0	0	0	0	0	0	1	0
0	0	0	0	5	0	0	0	0
0	0	0	0	0	7	0	2	0
0	0	0	0	0	5	0	2	0
0	0	0	0	0	2	0	0	0
0	5	0	0	0	0	0	8	0
0	5	0	0	0	0	0	6	0
0	0	0	0	0	0	0	2	0
0	0	0	0	0	0	0	0	0
0	0	0	0	0	0	0	0	0
0	0	0	0	0	0	0	0	0
0	0	0	0	0	0	0	0	0
0	0	0	0	0	0	0	0	0
0	0	0	0	0	0	0	0	0
0	0	0	0	0	0	1	0	0
0	0	0	0	0	0	1	0	0
0	0	0	0	0	0	0	0	0
0	0	0	0	0	0	0	0	0
0	0	0	0	0	0	0	0	0
0	0	0	0	0	0	0	0	0
0	1	0	0	0	0	0	0	0
0	1	0	0	0	0	0	0	0
0	0	0	0	0	0	0	0	0
0	0	0	0	0	0	0	0	0
0	0	0	0	0	0	0	0	0
0	0	0	0	0	0	0	0	0

Ⅳ. 사증발급 현황

02 사증발급인정서 발급 현황

(단위 : 명)

체류자격 Status of Sojourn / 국적·지역 Nationality/Region	성별 Sex	제조업 E-9-1	건설업 E-9-2	농업 E-9-3	어업 E-9-4	서비스업 E-9-5	축산업 E-9-8	가사보조 F-1-2
리비아 Libya	계(T)	0	0	0	0	0	0	0
	남(M)	0	0	0	0	0	0	0
	여(F)	0	0	0	0	0	0	0
케냐 Kenya	계(T)	0	0	0	0	0	0	0
	남(M)	0	0	0	0	0	0	0
	여(F)	0	0	0	0	0	0	0
코트디부아르 Cote D'Ivoire	계(T)	0	0	0	0	0	0	0
	남(M)	0	0	0	0	0	0	0
	여(F)	0	0	0	0	0	0	0
기니 Guinea	계(T)	0	0	0	0	0	0	0
	남(M)	0	0	0	0	0	0	0
	여(F)	0	0	0	0	0	0	0
가나 Ghana	계(T)	0	0	0	0	0	0	0
	남(M)	0	0	0	0	0	0	0
	여(F)	0	0	0	0	0	0	0
에티오피아 Ethiopia	계(T)	0	0	0	0	0	0	0
	남(M)	0	0	0	0	0	0	0
	여(F)	0	0	0	0	0	0	0
이집트 Egypt	계(T)	0	0	0	0	0	0	0
	남(M)	0	0	0	0	0	0	0
	여(F)	0	0	0	0	0	0	0
콩고민주공화국 Congo P.R.	계(T)	0	0	0	0	0	0	0
	남(M)	0	0	0	0	0	0	0
	여(F)	0	0	0	0	0	0	0
콩고 Congo P.R.	계(T)	0	0	0	0	0	0	0
	남(M)	0	0	0	0	0	0	0
	여(F)	0	0	0	0	0	0	0
카메룬 Cameroon	계(T)	0	0	0	0	0	0	0
	남(M)	0	0	0	0	0	0	0
	여(F)	0	0	0	0	0	0	0
알제리 Algeria	계(T)	0	0	0	0	0	0	0
	남(M)	0	0	0	0	0	0	0
	여(F)	0	0	0	0	0	0	0
독일 Germany	계(T)	0	0	0	0	0	0	0
	남(M)	0	0	0	0	0	0	0
	여(F)	0	0	0	0	0	0	0
무국적 Stateless	계(T)	0	0	0	0	0	0	0
	남(M)	0	0	0	0	0	0	0
	여(F)	0	0	0	0	0	0	0

Ⅳ. Status of Visa Issuance

02 Status of Approval on a Visa Issuance Certificate

(Unit : person)

외교가사보조 F-1-21	고액가사보조 F-1-22	첨단가사보조 F-1-23	전문가사보조 F-1-24	우수인재 등의 부모 F-1-15	동반 F-3-1	치료요양 G-1-10	연고방취 H-2-1	유학방취 H-2-2
0	0	0	0	0	0	0	0	0
0	0	0	0	0	0	0	0	0
0	0	0	0	0	0	0	0	0
2	0	0	0	0	0	0	0	0
0	0	0	0	0	0	0	0	0
2	0	0	0	0	0	0	0	0
0	0	0	0	0	1	0	0	0
0	0	0	0	0	0	0	0	0
0	0	0	0	0	1	0	0	0
0	0	0	0	0	1	0	0	0
0	0	0	0	0	1	0	0	0
0	0	0	0	0	0	0	0	0
1	0	0	0	0	1	0	0	0
0	0	0	0	0	0	0	0	0
1	0	0	0	0	1	0	0	0
0	0	0	0	0	0	0	0	0
0	0	0	0	0	0	0	0	0
0	0	0	0	0	0	0	0	0
1	0	0	0	1	16	0	0	0
0	0	0	0	0	5	0	0	0
1	0	0	0	1	11	0	0	0
0	0	0	0	0	3	0	0	0
0	0	0	0	0	1	0	0	0
0	0	0	0	0	2	0	0	0
0	0	0	0	0	0	0	0	0
0	0	0	0	0	0	0	0	0
0	0	0	0	0	0	0	0	0
0	0	0	0	0	0	0	0	0
0	0	0	0	0	0	0	0	0
0	0	0	0	0	0	0	0	0
0	0	0	0	0	1	0	0	0
0	0	0	0	0	1	0	0	0
0	0	0	0	0	0	0	0	0
0	0	0	0	0	0	0	0	0
0	0	0	0	0	0	0	0	0
0	0	0	0	0	0	0	0	0
0	0	0	0	0	0	0	0	0
0	0	0	0	0	0	0	0	0
0	0	0	0	0	0	0	0	0

제2장
체류외국인 현황

Chapter 2.

Statistics of Foreign Residents

Ⅰ. 체류외국인 현황

01 국적·지역 및 체류자격별 체류외국인 현황

(단위 : 명)

체류자격 Status of Sojourn / 국적·지역 Nationality/Region	총계 Grand-Total	성별 Sex	소계 Sub-Total	외교 A-1	공무 A-2	사증면제 B-1	관광통과 B-2	일시취재 C-1	단기방문 C-3
총 계 Grand-Total	1,899,519	계(T)	1,899,519	2,633	1,813	95,427	104,287	23	154,105
		남(M)	1,044,986	1,399	1,096	48,782	49,598	19	79,919
		여(F)	854,533	1,234	717	46,645	54,689	4	74,186
아시아주계 Asia	1,649,030	남(M)	900,342	572	591	40,322	32,868	13	77,635
		여(F)	748,688	510	396	40,016	39,977	4	73,148
중 국 China	329,216	남(M)	147,930	96	44	0	12,050	0	54,152
		여(F)	181,286	80	22	0	9,644	0	55,033
한국계중국인 Korean-Chinese	626,655	남(M)	328,035	0	0	0	30	0	1,440
		여(F)	298,620	0	0	0	35	1	1,362
베 트 남 Vietnam	136,758	남(M)	66,511	46	15	62	726	2	3,167
		여(F)	70,247	42	16	20	287	0	2,794
타 이 Thailand	93,348	남(M)	52,240	13	55	31,061	13	0	13
		여(F)	41,108	15	22	33,712	24	0	8
필 리 핀 Philippines	54,977	남(M)	28,807	23	23	4	351	0	3,080
		여(F)	26,170	23	18	3	196	0	3,619
일 본 Japan	47,909	남(M)	15,875	56	83	10	9,097	0	6
		여(F)	32,034	44	61	9	14,685	0	3
우즈베키스탄 Uzbekistan	47,103	남(M)	32,593	15	5	1	729	1	1,941
		여(F)	14,510	15	7	0	84	0	718
인도네시아 Indonesia	46,538	남(M)	40,443	25	28	0	210	0	2,266
		여(F)	6,095	26	31	0	83	0	2,589
캄 보 디 아 Cambodia	43,209	남(M)	30,075	14	59	53	89	0	212
		여(F)	13,134	10	13	17	21	0	217
몽 골 Mongolia	30,527	남(M)	15,686	28	60	183	428	2	5,194
		여(F)	14,841	36	54	134	348	3	5,294
네 팔 Nepal	30,185	남(M)	26,823	4	8	0	65	0	458
		여(F)	3,362	2	4	0	6	0	129
타 이 완 Taiwan	30,002	남(M)	13,378	1	2	2	2,952	0	2
		여(F)	16,624	4	1	3	6,296	0	6
스 리 랑 카 Sri Lanka	26,678	남(M)	25,809	6	18	1	130	0	618
		여(F)	869	11	6	0	4	0	133
미 얀 마 Myanmar	19,209	남(M)	18,564	18	3	1	119	0	437
		여(F)	645	19	4	3	2	0	97
방글라데시 Bangladesh	14,849	남(M)	14,088	7	29	1,640	41	0	332
		여(F)	761	4	19	41	1	0	32
홍 콩 Hongkong	13,506	남(M)	5,158	2	1	4	4,802	0	4
		여(F)	8,348	1	1	8	7,223	0	4
파 키 스 탄 Pakistan	11,987	남(M)	10,630	9	23	1,195	19	4	587
		여(F)	1,357	6	13	28	1	0	65
인 도 India	10,414	남(M)	7,193	14	46	3	125	4	1,482
		여(F)	3,221	10	41	0	21	0	242
말레이시아 Malaysia	7,698	남(M)	3,579	14	8	2,372	1	0	22
		여(F)	4,119	17	17	2,894	0	0	12
카자흐스탄 Kazakhstan	6,341	남(M)	3,704	14	5	1,546	6	0	178
		여(F)	2,637	14	6	477	2	0	100
싱 가 포 르 Singapore	5,323	남(M)	2,281	5	7	1,907	0	0	12
		여(F)	3,042	6	9	2,570	1	0	3

Ⅰ. Status of Foreign Residents

01 Status of Foreign Residents by Nationality/Region and Sojourn Status

(Unit : person)

단기취업 C-4	문화예술 D-1	구직 D-10	유학 D-2	기술연수 D-3	일반연수 D-4	취재 D-5	종교 D-6	주재 D-7	기업투자 D-8	무역경영 D-9	교수 E-1
685	**75**	**5,262**	**66,334**	**3,497**	**31,810**	**91**	**1,727**	**1,492**	**5,924**	**7,236**	**2,612**
532	**39**	**2,397**	**28,886**	**2,413**	**14,272**	**80**	**1,057**	**1,351**	**5,344**	**6,857**	**1,887**
153	**36**	**2,865**	**37,448**	**1,084**	**17,538**	**11**	**670**	**141**	**580**	**379**	**725**
430	**30**	**2,030**	**25,228**	**2,406**	**13,445**	**53**	**435**	**904**	**3,858**	**2,010**	**598**
47	**28**	**2,645**	**34,109**	**1,083**	**16,452**	**8**	**357**	**111**	**446**	**183**	**338**
210	19	1,569	15,824	837	8,356	10	16	245	574	115	130
14	15	1,949	24,678	606	10,204	4	53	55	183	31	145
0	0	3	191	223	83	0	5	9	62	5	3
0	2	6	182	137	39	0	1	2	64	5	3
4	1	85	1,830	192	1,864	1	18	13	14	5	24
1	0	102	1,663	95	2,164	0	47	0	1	0	2
5	0	3	107	16	39	0	10	8	15	30	10
0	2	10	244	3	110	0	2	2	15	18	4
51	1	26	199	174	60	0	94	13	22	235	32
4	1	28	340	129	102	0	150	1	11	15	51
5	3	10	295	0	219	41	35	273	2,103	123	89
7	1	14	1,253	0	709	3	28	14	59	5	71
2	0	45	674	311	460	0	1	4	29	27	7
4	0	10	248	3	110	0	0	0	5	5	3
1	1	14	540	190	110	0	21	13	8	86	13
0	0	23	591	86	137	0	3	2	3	6	3
0	1	13	208	1	75	0	4	0	4	4	1
0	0	5	125	3	48	0	0	0	0	0	0
16	2	125	862	25	945	0	12	9	25	24	7
6	0	393	1,675	6	1,487	0	8	18	34	46	5
3	0	33	455	23	77	0	74	1	49	45	15
0	0	13	131	2	40	0	4	0	5	5	5
0	0	3	103	0	46	1	2	9	34	2	13
0	1	16	525	0	256	0	17	3	18	1	9
7	0	1	104	26	178	0	47	0	8	6	1
5	0	2	55	12	139	0	1	0	0	0	0
0	0	3	120	37	56	0	19	0	3	15	2
0	3	17	181	0	64	0	7	0	0	3	1
1	0	23	524	176	46	0	19	9	44	29	14
0	0	6	107	1	6	0	3	0	1	1	0
0	0	1	49	0	33	0	1	2	21	4	9
0	0	2	226	0	214	0	5	2	14	2	0
34	0	11	933	65	96	0	15	11	336	151	9
0	0	1	121	0	25	0	3	0	2	1	0
16	0	30	707	102	89	0	34	238	239	377	181
3	0	8	265	0	23	0	21	8	13	4	23
9	0	9	310	0	78	0	1	9	33	410	6
0	0	15	435	0	163	0	4	2	12	27	2
1	0	1	206	7	58	0	0	2	4	5	1
0	0	5	345	0	116	0	0	0	0	1	2
0	0	0	78	0	12	0	0	15	34	101	5
0	0	2	187	0	41	1	0	0	3	2	2

01 국적·지역 및 체류자격별 체류외국인 현황

(단위 : 명)

체류자격 Status of Sojourn / 국적·지역 Nationality/Region	성별 Sex	선원취업 E-10	회화 E-2	연구 E-3	기술지도 E-4	전문직업 E-5	예술흥행 E-6	특정활동 E-7	비전문취업 E-9
총 계 Grand-Total	계(T)	15,138	16,144	3,145	192	606	4,924	20,299	276,042
	남(M)	15,126	7,883	2,739	189	602	1,113	14,852	251,275
	여(F)	12	8,261	406	3	4	3,811	5,447	24,767
아시아주계 Asia	남(M)	15,126	136	2,269	28	151	679	12,227	251,123
	여(F)	10	1,228	358	0	0	3,490	4,209	24,735
중 국 China	남(M)	4,588	80	252	1	0	202	7,761	3,147
	여(F)	0	1,081	79	0	0	164	3,094	643
한국계중국인 Korean-Chinese	남(M)	9	0	7	0	0	0	32	1,458
	여(F)	0	3	2	0	0	2	15	1,353
베 트 남 Vietnam	남(M)	5,808	3	135	0	0	8	826	39,982
	여(F)	1	6	35	0	0	4	143	4,172
타 이 Thailand	남(M)	0	0	11	0	5	17	389	20,189
	여(F)	0	0	11	0	0	16	175	3,543
필 리 핀 Philippines	남(M)	22	0	19	1	30	279	471	22,204
	여(F)	4	0	7	0	0	3,052	103	3,299
일 본 Japan	남(M)	0	50	457	3	26	33	427	0
	여(F)	0	122	12	0	0	20	97	1
우즈베키스탄 Uzbekistan	남(M)	0	0	7	0	0	13	75	16,002
	여(F)	0	0	2	0	0	35	8	294
인도네시아 Indonesia	남(M)	4,087	0	16	0	21	2	91	32,340
	여(F)	5	0	7	0	0	66	48	1,453
캄 보 디 아 Cambodia	남(M)	1	0	5	0	0	0	21	28,512
	여(F)	0	0	1	0	0	0	4	6,897
몽 골 Mongolia	남(M)	0	0	16	0	0	91	50	5,983
	여(F)	0	0	11	0	0	34	99	1,116
네 팔 Nepal	남(M)	0	0	63	0	0	1	358	24,299
	여(F)	0	0	7	0	0	0	3	1,462
타 이 완 Taiwan	남(M)	0	1	21	0	32	1	47	0
	여(F)	0	13	4	0	0	1	145	0
스 리 랑 카 Sri Lanka	남(M)	34	0	2	0	0	0	26	23,844
	여(F)	0	0	3	0	0	0	4	331
미 얀 마 Myanmar	남(M)	576	0	2	0	0	0	15	16,896
	여(F)	0	0	4	0	0	0	14	3
방글라데시 Bangladesh	남(M)	0	0	75	0	0	1	115	9,866
	여(F)	0	0	11	0	0	0	0	56
홍 콩 Hongkong	남(M)	0	0	1	0	1	4	31	1
	여(F)	0	0	1	0	0	2	71	0
파 키 스 탄 Pakistan	남(M)	0	0	62	1	0	1	84	3,776
	여(F)	0	0	10	0	0	0	5	2
인 도 India	남(M)	0	0	1,043	15	5	0	1,113	37
	여(F)	0	0	127	0	0	0	37	1
말레이시아 Malaysia	남(M)	0	0	11	5	23	2	109	0
	여(F)	0	0	8	0	0	2	81	0
카자흐스탄 Kazakhstan	남(M)	0	0	1	0	0	2	6	62
	여(F)	0	0	1	0	0	22	9	9
싱 가 포 르 Singapore	남(M)	0	0	3	1	1	1	25	0
	여(F)	0	0	2	0	0	2	32	0

01 Status of Foreign Residents by Nationality/Region and Sojourn Status

(Unit : person)

방문동거 F-1	거주 F-2	동반 F-3	재외동포 F-4	영주 F-5	결혼이민 F-6	기타 G-1	관광취업 H-1	방문취업 H-2	관광상륙 T-1	기타 Others
85,759	**38,881**	**22,652**	**328,187**	**123,255**	**120,485**	**13,169**	**1,667**	**285,342**	**6,813**	**51,786**
33,922	**15,850**	**7,329**	**159,914**	**55,442**	**19,282**	**10,618**	**299**	**162,172**	**2,784**	**37,667**
51,837	**23,031**	**15,323**	**168,273**	**67,813**	**101,203**	**2,551**	**1,368**	**123,170**	**4,029**	**14,119**
32,366	**15,153**	**4,468**	**123,567**	**53,441**	**14,146**	**7,157**	**81**	**161,726**	**2,755**	**315**
50,445	**22,576**	**10,077**	**125,383**	**66,530**	**98,908**	**1,992**	**1,101**	**122,824**	**3,998**	**966**
15,029	6,634	526	0	7,992	3,854	814	0	2	2,712	89
21,219	9,927	1,212	1	15,220	21,328	555	0	3	3,957	87
3,999	4,955	24	119,609	36,725	6,203	296	0	152,613	0	51
4,434	6,661	42	121,447	34,581	12,509	184	0	115,510	0	38
9,895	241	160	0	107	854	417	0	0	1	5
17,646	2,261	537	0	1,201	36,826	165	0	0	0	16
42	25	41	0	4	71	43	0	0	0	5
151	80	120	4	601	2,096	76	0	0	1	43
533	98	218	5	32	296	131	0	0	1	79
2,524	389	600	9	520	10,244	101	0	0	0	627
136	143	460	208	616	805	0	42	0	3	18
228	273	1,373	581	6,473	5,273	2	536	0	4	73
1,007	89	121	2,889	86	70	252	0	7,727	0	3
1,364	122	245	2,623	678	1,505	42	0	6,379	0	1
14	13	103	125	14	65	24	0	0	0	2
61	18	225	23	128	453	20	0	0	0	5
700	12	7	0	0	45	32	0	0	0	2
1,199	279	37	1	83	4,161	12	0	0	0	1
257	95	970	0	35	99	133	0	0	0	10
654	256	794	0	520	1,650	151	0	0	0	9
82	32	101	0	31	120	424	0	0	0	2
187	107	331	0	28	816	72	0	0	0	3
220	2,305	25	18	7,414	58	0	16	0	22	26
219	1,836	96	53	6,149	576	1	324	0	23	28
29	5	24	0	17	224	451	0	0	0	2
27	6	27	0	1	60	42	0	0	0	0
2	120	11	0	3	33	71	0	0	0	2
19	57	43	0	3	82	18	0	0	0	1
49	103	115	0	56	253	518	0	0	0	3
21	60	312	0	0	50	28	0	0	0	1
9	46	28	7	21	36	0	23	0	15	2
15	51	36	5	50	165	0	241	0	8	1
54	70	363	0	145	681	1,889	0	0	0	6
49	39	785	1	5	104	87	0	0	0	4
27	68	669	1	90	119	317	0	0	0	2
28	70	2,207	0	16	26	20	0	0	0	7
5	5	110	0	6	17	3	0	0	1	0
10	10	258	2	54	87	1	0	0	4	2
146	3	12	471	6	10	77	0	873	0	1
169	4	32	400	83	142	62	0	636	0	0
7	2	19	21	6	19	0	0	0	0	0
2	3	84	34	17	35	1	0	0	0	3

01 국적·지역 및 체류자격별 체류외국인 현황

(단위 : 명)

체류자격 Status of Sojourn / 국적·지역 Nationality/Region	총계 Grand-Total	성별 Sex	소계 Sub-Total	외교 A-1	공무 A-2	사증면제 B-1	관광통과 B-2	일시취재 C-1	단기방문 C-3
키르기스스탄 Kyrgyzstan	4,262	남(M)	2,664	8	2	0	76	0	550
		여(F)	1,598	16	2	0	3	0	145
이 란 I r a n	1,549	남(M)	1,219	14	4	2	93	0	568
		여(F)	330	7	3	3	1	0	28
티모르민주공화국 East-Timor	1,521	남(M)	1,465	3	1	0	0	0	3
		여(F)	56	1	1	0	0	0	4
아랍에미리트연합 U . A . E	1,257	남(M)	718	17	11	0	165	0	157
		여(F)	539	9	4	0	234	0	139
시 리 아 S y r i a	1,125	남(M)	862	0	0	0	5	0	40
		여(F)	263	0	0	0	0	0	19
터 키 T u r k e y	1,082	남(M)	701	12	2	247	1	0	2
		여(F)	381	9	1	78	0	0	0
사우디아라비아 Saudiarabia	1,060	남(M)	729	15	8	0	70	0	10
		여(F)	331	11	4	0	36	0	9
라 오 스 L a o s	1,004	남(M)	315	7	10	0	0	0	210
		여(F)	689	3	5	0	1	0	290
마 카 오 M a c a o	1,004	남(M)	293	0	0	1	279	0	3
		여(F)	711	0	0	0	651	0	9
타지키스탄 Tajikistan	517	남(M)	416	2	1	0	74	0	203
		여(F)	101	0	0	0	3	0	10
요 르 단 J o r d a n	426	남(M)	340	4	6	0	2	0	140
		여(F)	86	4	3	0	0	0	5
이 라 크 I r a q	418	남(M)	308	14	12	1	10	0	56
		여(F)	110	7	5	0	0	0	6
예멘공화국 Y e m e n	318	남(M)	257	3	1	0	8	0	10
		여(F)	61	1	0	0	3	0	4
아프가니스탄 Afghanistan	287	남(M)	248	3	5	1	7	0	50
		여(F)	39	0	0	0	1	0	1
이 스 라 엘 I s r a e l	208	남(M)	104	18	0	25	0	0	1
		여(F)	104	20	0	16	0	0	0
브 루 나 이 B r u n e i	175	남(M)	67	8	2	0	38	0	3
		여(F)	108	9	2	0	50	0	6
쿠 웨 이 트 K u w a i t	79	남(M)	43	11	0	0	20	0	1
		여(F)	36	11	0	0	12	0	0
투르크메니스탄 Turkmenistan	61	남(M)	31	5	0	0	0	0	0
		여(F)	30	8	0	0	0	0	0
오 만 O m a n	55	남(M)	30	12	1	0	9	0	4
		여(F)	25	5	0	0	6	0	7
레 바 논 L e b a n o n	42	남(M)	29	2	3	0	1	0	6
		여(F)	13	2	1	0	0	0	1
팔레스타인 P a l e s t i n e	40	남(M)	31	0	0	0	0	0	4
		여(F)	9	0	0	0	0	0	1
카 타 르 Q a t a r	25	남(M)	16	4	0	0	7	0	1
		여(F)	9	2	0	0	5	0	1
키 프 로 스 C y p r u s	23	남(M)	18	0	0	0	10	0	0
		여(F)	5	0	0	0	1	0	0
홍콩거주난민 Hongkong Id.	22	남(M)	11	0	0	0	9	0	2
		여(F)	11	0	0	0	6	0	3

01 Status of Foreign Residents by Nationality/Region and Sojourn Status

(Unit : person)

단기취업 C-4	문화예술 D-1	구직 D-10	유학 D-2	기술연수 D-3	일반연수 D-4	취재 D-5	종교 D-6	주재 D-7	기업투자 D-8	무역경영 D-9	교수 E-1
0	0	1	62	0	37	0	1	0	14	15	0
0	0	7	99	0	51	0	0	0	0	1	0
0	1	3	136	1	23	0	0	1	5	15	9
0	0	3	75	0	21	0	0	0	0	0	3
0	0	0	11	0	5	0	0	0	0	0	0
0	0	1	7	0	1	0	0	0	0	0	0
0	0	0	31	0	163	0	0	4	1	10	0
0	0	0	5	0	28	0	0	0	0	0	0
0	0	0	6	0	2	0	0	0	29	12	3
0	0	0	2	0	2	0	0	0	0	0	0
64	0	2	75	0	28	0	3	7	16	22	5
3	2	3	118	0	42	0	0	1	1	1	4
0	0	4	340	0	117	0	0	0	12	22	0
0	0	0	63	0	35	0	0	0	0	0	0
0	0	0	52	0	16	0	1	1	0	0	0
0	1	1	34	0	18	0	0	1	0	0	0
0	0	0	2	0	3	0	0	0	0	0	0
0	0	0	23	0	20	0	0	0	0	0	0
0	0	7	36	0	20	0	0	0	0	6	0
0	0	1	14	0	5	0	0	0	0	0	0
0	0	0	29	0	12	0	0	0	38	37	0
0	0	0	8	0	2	0	0	0	0	0	0
1	0	0	21	0	7	0	0	0	23	37	1
0	0	0	6	0	3	0	0	0	0	2	0
0	0	2	22	0	12	0	0	0	13	12	1
0	0	0	7	0	5	0	0	0	0	0	0
0	0	2	36	0	6	0	0	0	33	7	0
0	0	1	1	0	0	0	0	0	0	0	0
0	1	0	6	0	2	0	2	3	10	2	5
0	0	1	13	0	4	0	0	0	2	0	0
0	0	0	8	0	1	0	0	2	0	2	0
0	0	0	31	0	4	0	0	0	0	0	0
0	0	0	2	0	2	0	0	2	0	3	1
0	0	0	2	0	2	0	0	0	0	0	0
0	0	0	17	0	2	0	0	0	0	0	0
0	0	0	9	0	6	0	0	0	0	0	0
0	0	0	1	0	0	0	0	0	0	2	0
0	0	0	2	0	2	0	0	0	0	1	0
0	0	1	5	0	0	0	0	0	1	1	1
0	0	0	2	0	1	0	0	0	0	0	0
0	0	0	4	0	3	0	0	0	2	5	0
0	0	0	3	0	0	0	0	0	0	0	0
0	0	0	0	0	1	0	0	1	0	0	0
0	0	0	0	0	0	0	0	0	0	0	0
0	0	0	0	0	0	0	0	0	0	1	0
0	0	0	1	0	0	0	0	0	0	0	0
0	0	0	0	0	0	0	0	0	0	0	0
0	0	0	1	0	0	0	0	0	0	0	0

01 국적·지역 및 체류자격별 체류외국인 현황

(단위 : 명)

국적·지역 Nationality/Region	체류자격 Status of Sojourn / 성별 Sex	선원취업 E-10	회화 E-2	연구 E-3	기술지도 E-4	전문직업 E-5	예술흥행 E-6	특정활동 E-7	비전문취업 E-9
키르기스스탄 Kyrgyzstan	남(M)	1	0	0	0	0	9	10	1,026
	여(F)	0	0	0	0	0	65	4	60
이 란 Iran	남(M)	0	0	40	0	0	1	31	54
	여(F)	0	0	11	0	0	0	1	0
티모르민주공화국 East-Timor	남(M)	0	0	0	0	0	1	0	1,441
	여(F)	0	0	0	0	0	0	0	40
아랍에미리트연합 U.A.E	남(M)	0	0	0	0	0	0	0	0
	여(F)	0	0	0	0	0	0	0	0
시 리 아 Syria	남(M)	0	0	0	0	0	0	1	0
	여(F)	0	0	0	0	0	0	0	0
터 키 Turkey	남(M)	0	1	12	0	2	1	79	2
	여(F)	0	1	2	0	0	0	9	0
사우디아라비아 Saudiarabia	남(M)	0	0	0	0	0	0	4	0
	여(F)	0	0	0	0	0	0	2	0
라 오 스 Laos	남(M)	0	0	0	0	0	8	0	0
	여(F)	0	0	0	0	0	3	0	0
마 카 오 Macao	남(M)	0	0	0	0	0	0	1	1
	여(F)	0	0	0	0	0	0	1	0
타지키스탄 Tajikistan	남(M)	0	0	0	0	0	0	4	0
	여(F)	0	0	0	0	0	0	0	0
요 르 단 Jordan	남(M)	0	1	2	0	0	0	7	0
	여(F)	0	2	0	0	0	0	1	0
이 라 크 Iraq	남(M)	0	0	2	0	0	0	3	1
	여(F)	0	0	0	0	0	0	0	0
예멘공화국 Yemen	남(M)	0	0	0	0	0	0	1	0
	여(F)	0	0	0	0	0	0	0	0
아프가니스탄 Afghanistan	남(M)	0	0	0	0	0	0	0	0
	여(F)	0	0	0	0	0	0	0	0
이스라엘 Israel	남(M)	0	0	1	1	0	0	5	0
	여(F)	0	0	0	0	0	0	3	0
브루나이 Brunei	남(M)	0	0	0	0	0	0	0	0
	여(F)	0	0	0	0	0	0	0	0
쿠웨이트 Kuwait	남(M)	0	0	0	0	0	0	0	0
	여(F)	0	0	0	0	0	0	1	0
투르크메니스탄 Turkmenistan	남(M)	0	0	2	0	0	0	3	0
	여(F)	0	0	0	0	0	0	0	0
오 만 Oman	남(M)	0	0	0	0	0	0	0	0
	여(F)	0	0	0	0	0	0	0	0
레 바 논 Lebanon	남(M)	0	0	0	0	0	0	4	0
	여(F)	0	0	0	0	0	0	0	0
팔레스타인 Palestine	남(M)	0	0	0	0	0	1	0	0
	여(F)	0	0	0	0	0	0	0	0
카 타 르 Qatar	남(M)	0	0	0	0	0	0	0	0
	여(F)	0	0	0	0	0	0	0	0
키프로스 Cyprus	남(M)	0	0	1	0	5	0	0	0
	여(F)	0	0	0	0	0	0	0	0
홍콩거주난민 Hongkong Id.	남(M)	0	0	0	0	0	0	0	0
	여(F)	0	0	0	0	0	0	0	0

01 Status of Foreign Residents by Nationality/Region and Sojourn Status

(Unit : person)

방문동거 F-1	거주 F-2	동반 F-3	재외동포 F-4	영주 F-5	결혼이민 F-6	기타 G-1	관광취업 H-1	방문취업 H-2	관광상륙 T-1	기타 Others
81	14	28	199	1	10	40	0	478	0	1
154	20	48	169	105	365	10	0	265	0	9
12	39	33	3	15	93	23	0	0	0	0
16	17	114	9	4	7	6	0	0	0	1
0	0	0	0	0	0	0	0	0	0	0
1	0	0	0	0	0	0	0	0	0	0
0	0	6	0	0	0	153	0	0	0	0
0	0	7	0	0	0	113	0	0	0	0
0	7	32	0	1	6	716	0	0	0	2
0	5	53	0	1	2	178	0	0	0	1
2	5	32	0	8	65	6	0	0	0	0
4	6	69	2	1	23	0	0	0	0	1
10	0	115	0	0	1	1	0	0	0	0
6	0	161	4	0	0	0	0	0	0	0
2	3	4	0	0	1	0	0	0	0	0
22	5	5	0	5	294	0	0	0	0	1
0	2	0	0	0	1	0	0	0	0	0
0	2	0	0	2	2	0	0	0	1	0
9	2	6	8	0	1	5	0	32	0	0
9	1	11	7	0	8	1	0	31	0	0
2	0	21	0	2	10	26	0	0	0	1
0	0	57	0	0	3	1	0	0	0	0
2	1	50	0	1	2	63	0	0	0	0
0	1	65	0	0	1	13	0	0	0	1
1	4	5	0	0	4	157	0	0	0	1
2	1	15	0	0	4	19	0	0	0	0
3	8	11	0	3	4	69	0	0	0	0
0	8	21	0	0	0	6	0	0	0	0
0	0	12	1	2	7	0	0	0	0	0
3	1	36	1	0	4	0	0	0	0	0
0	0	2	1	0	0	0	0	0	0	0
0	0	4	1	0	1	0	0	0	0	0
0	0	1	0	0	0	0	0	0	0	0
1	0	5	1	0	0	1	0	0	0	0
0	1	0	0	0	0	0	0	1	0	0
0	0	0	2	0	5	0	0	0	0	0
0	0	0	0	0	0	1	0	0	0	0
0	0	0	0	0	0	2	0	0	0	0
0	0	0	0	0	2	2	0	0	0	0
0	0	3	0	1	0	1	0	0	0	1
0	3	1	0	2	4	2	0	0	0	0
1	0	3	0	0	0	1	0	0	0	0
0	0	1	0	0	0	1	0	0	0	0
0	0	1	0	0	0	0	0	0	0	0
0	0	0	0	0	1	0	0	0	0	0
0	0	1	0	0	1	0	0	0	0	1
0	0	0	0	0	0	0	0	0	0	0
0	0	1	0	0	0	0	0	0	0	0

01 국적·지역 및 체류자격별 체류외국인 현황

(단위 : 명)

체류자격 Status of Sojourn / 국적·지역 Nationality/Region	총계 Grand-Total	성별 Sex	소계 Sub-Total	외교 A-1	공무 A-2	사증면제 B-1	관광통과 B-2	일시취재 C-1	단기방문 C-3
바 레 인 Bahrain	14	남(M)	7	0	0	0	1	0	0
		여(F)	7	0	0	0	0	0	0
부 탄 Bhutan	12	남(M)	6	0	0	0	0	0	1
		여(F)	6	0	0	0	0	0	0
몰 디 브 Maldives	12	남(M)	12	0	0	0	0	0	7
		여(F)	0	0	0	0	0	0	0
북아메리카주계 North America	**163,837**	**남(M)**	**94,550**	**200**	**184**	**181**	**12,559**	**1**	**150**
		여(F)	**69,287**	**207**	**109**	**141**	**11,643**	**0**	**97**
미 국 United States	138,660	남(M)	82,101	181	178	154	10,473	1	142
		여(F)	56,559	185	101	117	9,460	0	95
캐 나 다 Canada	25,177	남(M)	12,449	19	6	27	2,086	0	8
		여(F)	12,728	22	8	24	2,183	0	2
남아메리카주계 South America	**5,138**	**남(M)**	**2,665**	**97**	**59**	**726**	**168**	**0**	**141**
		여(F)	**2,473**	**84**	**31**	**589**	**125**	**0**	**149**
브 라 질 Brazil	1,379	남(M)	758	14	12	248	20	0	35
		여(F)	621	10	7	187	21	0	38
멕 시 코 Mexico	817	남(M)	412	12	11	126	1	0	1
		여(F)	405	12	5	142	0	0	0
페 루 Peru	593	남(M)	313	10	19	169	1	0	1
		여(F)	280	9	1	103	3	0	3
아르헨티나 Argentina	447	남(M)	256	3	0	4	89	0	43
		여(F)	191	5	1	6	55	0	43
콜롬비아 Colombia	341	남(M)	173	12	8	56	0	0	0
		여(F)	168	15	6	52	0	0	0
에콰도르 Ecuador	241	남(M)	130	18	0	1	12	0	7
		여(F)	111	10	0	1	12	0	9
칠 레 Chile	194	남(M)	97	3	0	40	8	0	3
		여(F)	97	4	0	26	1	0	4
파라과이 Paraguay	190	남(M)	85	0	0	0	15	0	31
		여(F)	105	1	1	0	16	0	29
베네수엘라 Venezuela	154	남(M)	75	7	4	13	1	0	1
		여(F)	79	5	5	20	1	0	0
과테말라 Guatemala	144	남(M)	74	5	0	15	4	0	5
		여(F)	70	2	0	9	4	0	9
볼리비아 Bolivia	97	남(M)	44	3	0	1	2	0	10
		여(F)	53	2	0	0	2	0	9
도미니카공화국 Dominican Rep.	85	남(M)	35	1	0	7	0	0	0
		여(F)	50	1	1	6	0	0	0
코스타리카 Costarica	78	남(M)	39	2	0	16	0	0	1
		여(F)	39	0	0	11	0	0	0
파 나 마 Panama	58	남(M)	22	1	3	3	1	0	0
		여(F)	36	1	3	6	1	0	1
온두라스 Honduras	55	남(M)	27	1	0	0	13	0	1
		여(F)	28	1	0	0	8	0	2
엘살바도르 Elsalvador	54	남(M)	26	2	1	6	0	0	0
		여(F)	28	3	0	3	0	0	0
자메이카 Jamaica	47	남(M)	22	0	0	7	0	0	0
		여(F)	25	0	0	6	0	0	0

01 Status of Foreign Residents by Nationality/Region and Sojourn Status

(Unit : person)

단기취업 C-4	문화예술 D-1	구직 D-10	유학 D-2	기술연수 D-3	일반연수 D-4	취재 D-5	종교 D-6	주재 D-7	기업투자 D-8	무역경영 D-9	교수 E-1
0	0	0	4	0	1	0	0	0	0	0	0
0	0	0	1	0	2	0	0	0	0	0	0
0	0	0	1	0	1	0	0	0	0	0	0
0	0	0	5	0	1	0	0	0	0	0	0
0	0	0	2	0	1	0	0	0	0	0	0
0	0	0	0	0	0	0	0	0	0	0	0
26	**1**	**149**	**526**	**0**	**121**	**8**	**444**	**155**	**269**	**569**	**761**
28	**1**	**82**	**549**	**0**	**143**	**1**	**192**	**9**	**38**	**20**	**233**
15	1	124	462	0	101	7	434	149	224	442	605
9	1	70	487	0	130	1	184	8	31	15	179
11	0	25	64	0	20	1	10	6	45	127	156
19	0	12	62	0	13	0	8	1	7	5	54
17	**1**	**12**	**372**	**5**	**99**	**0**	**30**	**10**	**19**	**46**	**13**
5	**1**	**7**	**434**	**1**	**159**	**0**	**30**	**1**	**3**	**5**	**12**
12	0	4	84	0	25	0	2	4	10	14	3
2	0	1	70	0	25	0	3	1	2	1	4
1	0	2	79	5	14	0	18	1	5	1	8
1	0	2	108	0	22	0	5	0	0	1	4
0	0	1	26	0	8	0	2	0	0	2	0
0	0	0	39	0	16	0	5	0	1	0	0
2	0	1	5	0	5	0	4	0	1	7	0
1	0	0	7	0	5	0	3	0	0	0	0
0	0	1	41	0	12	0	1	0	0	5	1
0	1	0	24	0	15	0	11	0	0	2	1
1	0	0	41	0	3	0	1	0	0	0	0
0	0	0	44	0	14	0	0	0	0	0	0
1	0	1	6	0	3	0	0	3	1	4	0
1	0	0	17	0	12	0	1	0	0	0	0
0	1	0	8	0	2	0	0	0	0	0	0
0	0	0	13	0	4	0	0	0	0	0	1
0	0	0	5	0	2	0	0	0	0	11	0
0	0	0	10	0	5	0	0	0	0	1	0
0	0	0	33	0	1	0	1	0	0	0	0
0	0	0	25	0	0	0	0	0	0	0	0
0	0	1	3	0	4	0	0	0	0	0	0
0	0	0	13	0	3	0	0	0	0	0	0
0	0	1	7	0	2	0	0	0	1	0	0
0	0	0	14	1	8	0	0	0	0	0	0
0	0	0	4	0	5	0	0	0	0	0	0
0	0	1	8	0	3	0	2	0	0	0	0
0	0	0	8	0	2	0	0	0	0	0	0
0	0	2	8	0	6	0	0	0	0	0	0
0	0	0	2	0	1	0	1	0	0	0	0
0	0	0	3	0	2	0	0	0	0	0	0
0	0	0	8	0	3	0	0	0	0	0	0
0	0	0	11	0	3	0	0	0	0	0	1
0	0	0	2	0	0	0	0	0	0	1	0
0	0	1	10	0	2	0	0	0	0	0	0

01 국적·지역 및 체류자격별 체류외국인 현황

(단위 : 명)

국적·지역 Nationality/Region / 체류자격 Status of Sojourn	성별 Sex	선원취업 E-10	회화 E-2	연구 E-3	기술지도 E-4	전문직업 E-5	예술흥행 E-6	특정활동 E-7	비전문취업 E-9
바 레 인 Bahrain	남(M)	0	0	0	0	0	0	0	0
	여(F)	0	0	0	0	0	0	0	0
부 탄 Bhutan	남(M)	0	0	0	0	0	0	2	0
	여(F)	0	0	0	0	0	0	0	0
몰 디 브 Maldives	남(M)	0	0	0	0	0	0	0	0
	여(F)	0	0	0	0	0	0	0	0
북아메리카주계 North America	**남(M)**	**0**	**5,402**	**96**	**96**	**121**	**105**	**1,256**	**0**
	여(F)	**0**	**5,300**	**10**	**2**	**1**	**30**	**736**	**0**
미 국 United States	남(M)	0	4,072	83	67	76	93	1,077	0
	여(F)	0	4,111	10	2	1	25	603	0
캐 나 다 Canada	남(M)	0	1,330	13	29	45	12	179	0
	여(F)	0	1,189	0	0	0	5	133	0
남아메리카주계 South America	**남(M)**	**0**	**4**	**14**	**4**	**75**	**120**	**94**	**19**
	여(F)	**0**	**8**	**1**	**0**	**1**	**20**	**38**	**6**
브 라 질 Brazil	남(M)	0	0	0	1	30	57	28	0
	여(F)	0	0	1	0	0	6	4	0
멕 시 코 Mexico	남(M)	0	1	4	0	19	6	29	0
	여(F)	0	2	0	0	0	0	11	0
페 루 Peru	남(M)	0	0	1	0	0	4	2	17
	여(F)	0	4	0	0	0	1	3	6
아르헨티나 Argentina	남(M)	0	0	0	0	3	1	4	0
	여(F)	0	0	0	0	0	0	0	0
콜롬비아 Colombia	남(M)	0	1	2	0	2	3	8	0
	여(F)	0	1	0	0	0	1	7	0
에콰도르 Ecuador	남(M)	0	0	0	1	2	32	0	0
	여(F)	0	0	0	0	0	6	0	0
칠 레 Chile	남(M)	0	1	1	1	3	0	4	0
	여(F)	0	0	0	0	0	0	1	0
파라과이 Paraguay	남(M)	0	0	0	0	0	0	0	0
	여(F)	0	0	0	0	0	1	0	0
베네수엘라 Venezuela	남(M)	0	0	0	0	6	1	8	0
	여(F)	0	0	0	0	0	0	6	0
과테말라 Guatemala	남(M)	0	0	1	0	1	1	2	0
	여(F)	0	1	0	0	0	0	0	0
볼리비아 Bolivia	남(M)	0	0	0	0	4	3	0	0
	여(F)	0	0	0	0	0	0	1	0
도미니카공화국 Dominican Rep.	남(M)	0	0	0	0	0	7	2	1
	여(F)	0	0	0	0	0	0	1	0
코스타리카 Costarica	남(M)	0	0	0	0	1	0	3	0
	여(F)	0	0	0	0	0	1	1	0
파 나 마 Panama	남(M)	0	0	0	0	1	0	0	0
	여(F)	0	0	0	0	1	0	1	0
온두라스 Honduras	남(M)	0	0	0	0	0	0	0	1
	여(F)	0	0	0	0	0	0	0	0
엘살바도르 Elsalvador	남(M)	0	0	0	0	2	0	1	0
	여(F)	0	0	0	0	0	0	0	0
자메이카 Jamaica	남(M)	0	0	1	0	1	0	2	0
	여(F)	0	0	0	0	0	0	1	0

01 Status of Foreign Residents by Nationality/Region and Sojourn Status

(Unit : person)

방문동거 F-1	거주 F-2	동반 F-3	재외동포 F-4	영주 F-5	결혼이민 F-6	기타 G-1	관광취업 H-1	방문취업 H-2	관광상륙 T-1	기타 Others
0	0	0	1	0	0	0	0	0	0	0
0	0	1	3	0	0	0	0	0	0	0
0	0	1	0	0	0	0	0	0	0	0
0	0	0	0	0	0	0	0	0	0	0
0	0	0	0	0	2	0	0	0	0	0
0	0	0	0	0	0	0	0	0	0	0
827	**275**	**835**	**28,044**	**1,104**	**2,775**	**17**	**22**	**1**	**18**	**37,252**
422	**137**	**1,281**	**33,719**	**365**	**798**	**9**	**24**	**0**	**21**	**12,939**
753	238	737	21,245	690	1,987	15	14	1	12	37,248
388	114	1,125	25,228	278	649	8	12	0	15	12,917
74	37	98	6,799	414	788	2	8	0	6	4
34	23	156	8,491	87	149	1	12	0	6	22
71	**23**	**68**	**184**	**17**	**130**	**6**	**0**	**0**	**0**	**21**
85	**8**	**215**	**141**	**32**	**221**	**6**	**0**	**0**	**0**	**55**
22	6	23	67	7	28	1	0	0	0	1
29	1	98	61	9	32	2	0	0	0	6
5	8	4	8	0	36	0	0	0	0	7
2	1	26	2	4	46	0	0	0	0	9
7	2	2	1	5	31	1	0	0	0	1
10	4	7	0	2	55	0	0	0	0	8
16	1	3	57	1	5	0	0	0	0	1
12	1	9	33	3	7	0	0	0	0	0
0	1	7	0	1	9	0	0	0	0	2
1	0	8	0	4	15	0	0	0	0	4
1	1	0	2	0	3	3	0	0	0	1
2	0	5	1	1	4	0	0	0	0	2
0	0	4	5	0	4	0	0	0	0	1
4	0	12	5	1	6	0	0	0	0	2
7	0	0	19	0	2	0	0	0	0	0
5	0	1	21	3	9	0	0	0	0	0
1	0	7	7	0	1	0	0	0	0	0
1	0	15	2	0	4	0	0	0	0	4
4	0	1	0	0	0	0	0	0	0	0
5	0	2	2	3	7	0	0	0	0	1
3	0	6	4	0	0	0	0	0	0	0
3	0	6	5	1	5	2	0	0	0	1
1	0	2	0	0	2	0	0	0	0	1
2	0	4	0	1	5	0	0	0	0	6
1	0	1	3	0	1	0	0	0	0	1
0	0	5	0	0	3	0	0	0	0	4
1	0	0	1	0	0	0	0	0	0	1
2	0	1	1	0	1	0	0	0	0	1
1	2	0	2	0	2	0	0	0	0	0
3	0	1	2	0	6	0	0	0	0	0
0	0	1	0	0	1	1	0	0	0	0
1	0	2	0	0	3	1	0	0	0	0
0	1	2	2	1	1	0	0	0	0	1
1	0	2	0	0	0	0	0	0	0	2

01 국적·지역 및 체류자격별 체류외국인 현황

(단위 : 명)

국적·지역 Nationality/Region / 체류자격 Status of Sojourn	총계 Grand-Total	성별 Sex	소계 Sub-Total	외교 A-1	공무 A-2	사증면제 B-1	관광통과 B-2	일시취재 C-1	단기방문 C-3
우루과이 Uruguay	34	남(M)	18	0	1	3	1	0	0
		여(F)	16	1	0	3	1	0	0
쿠바 Cuba	25	남(M)	12	0	0	0	0	0	0
		여(F)	13	0	0	0	0	0	0
니카라과 Nicaragua	25	남(M)	9	3	0	4	0	0	0
		여(F)	16	2	1	2	0	0	0
트리니다드 토바고 Trinidad-Tobago	18	남(M)	7	0	0	1	0	0	0
		여(F)	11	0	0	0	0	0	1
아이티 Haiti	17	남(M)	7	0	0	0	0	0	0
		여(F)	10	0	0	3	0	0	0
벨리즈 Belize	10	남(M)	3	0	0	0	0	0	2
		여(F)	7	0	0	0	0	0	1
수리남 Surinam	9	남(M)	5	0	0	3	0	0	0
		여(F)	4	0	0	2	0	0	0
세인트크리스토퍼 네비스 Saint Christopher and Nevis	8	남(M)	4	0	0	1	0	0	0
		여(F)	4	0	0	0	0	0	0
바베이도스 Barbados	6	남(M)	5	0	0	0	0	0	0
		여(F)	1	0	0	0	0	0	0
바하마 Bahamas	3	남(M)	1	0	0	0	0	0	0
		여(F)	2	0	0	0	0	0	0
도미니카연방 Dominica	3	남(M)	3	0	0	2	0	0	0
		여(F)	0	0	0	0	0	0	0
그레나다 Grenada	2	남(M)	1	0	0	0	0	0	0
		여(F)	1	0	0	1	0	0	0
가이아나 Guyana	2	남(M)	1	0	0	0	0	0	0
		여(F)	1	0	0	0	0	0	0
세인트루시아 St. Lucia	2	남(M)	1	0	0	0	0	0	0
		여(F)	1	0	0	0	0	0	0
유럽주계 Europe	**49,817**	**남(M)**	**27,831**	**279**	**166**	**6,587**	**120**	**4**	**739**
		여(F)	**21,986**	**223**	**132**	**5,011**	**65**	**0**	**620**
러시아(연방) Russia	10,863	남(M)	4,781	93	55	2,458	33	1	570
		여(F)	6,082	78	52	2,163	27	0	518
한국계러시아인 Korean-Russian	8,521	남(M)	4,113	0	0	2	0	0	22
		여(F)	4,408	1	0	1	0	0	12
영국 United Kingdom	7,275	남(M)	5,090	19	7	1,008	2	0	3
		여(F)	2,185	14	9	610	1	0	1
프랑스 France	5,343	남(M)	3,294	21	35	711	1	3	1
		여(F)	2,049	13	23	501	2	0	0
독일 Germany	4,255	남(M)	2,371	12	6	664	5	0	1
		여(F)	1,884	14	4	475	3	0	0
우크라이나 Ukraine	1,796	남(M)	893	12	2	0	18	0	98
		여(F)	903	10	2	0	3	0	71
노르웨이 Norway	1,747	남(M)	1,323	1	3	96	0	0	0
		여(F)	424	2	2	69	0	0	0
이탈리아 Italy	1,078	남(M)	691	9	14	248	1	0	1
		여(F)	387	8	15	136	0	0	0
네덜란드 Netherlands	971	남(M)	614	9	2	191	1	0	0
		여(F)	357	6	2	110	2	0	0

01 Status of Foreign Residents by Nationality/Region and Sojourn Status

(Unit : person)

단기취업 C-4	문화예술 D-1	구직 D-10	유학 D-2	기술연수 D-3	일반연수 D-4	취재 D-5	종교 D-6	주재 D-7	기업투자 D-8	무역경영 D-9	교수 E-1
0	0	0	2	0	2	0	0	0	0	0	0
0	0	0	2	0	2	0	0	0	0	0	0
0	0	0	0	0	1	0	0	0	0	0	0
0	0	0	1	0	1	0	0	0	0	0	0
0	0	0	1	0	1	0	0	0	0	0	0
0	0	0	2	0	2	0	0	0	0	0	0
0	0	0	1	0	1	0	0	1	0	1	0
0	0	0	2	0	4	0	0	0	0	0	1
0	0	0	5	0	0	0	0	0	0	0	1
0	0	0	1	0	1	0	0	0	0	0	0
0	0	0	1	0	0	0	0	0	0	0	0
0	0	0	2	0	1	0	0	0	0	0	0
0	0	0	0	0	0	0	0	0	0	0	0
0	0	0	0	0	0	0	0	0	0	0	0
0	0	0	0	0	0	0	0	0	1	0	0
0	0	0	0	0	0	0	0	0	0	0	0
0	0	0	0	0	1	0	0	0	0	0	0
0	0	0	0	0	0	0	0	0	0	0	0
0	0	0	0	0	1	0	0	0	0	0	0
0	0	0	0	0	2	0	0	0	0	0	0
0	0	0	0	0	0	0	0	1	0	0	0
0	0	0	0	0	0	0	0	0	0	0	0
0	0	0	0	0	0	0	0	0	0	0	0
0	0	0	0	0	0	0	0	0	0	0	0
0	0	0	0	0	0	0	0	0	0	0	0
0	0	0	0	0	1	0	0	0	0	0	0
0	0	0	0	0	0	0	0	0	0	0	0
0	0	0	0	0	0	0	0	0	0	0	0
41	**7**	**73**	**1,423**	**1**	**283**	**16**	**102**	**248**	**920**	**3,320**	**403**
67	**6**	**69**	**1,776**	**0**	**623**	**2**	**64**	**19**	**78**	**131**	**105**
7	2	9	87	0	46	2	8	38	78	83	27
26	0	25	356	0	244	0	4	3	12	11	25
0	0	0	1	0	0	0	0	0	2	0	0
0	0	0	5	0	0	0	0	0	0	0	0
4	0	32	71	0	24	6	7	49	90	923	110
2	1	15	78	0	12	2	3	4	6	18	17
3	3	11	361	0	63	1	9	34	188	561	44
1	1	5	337	0	80	0	7	3	18	39	18
2	0	2	244	0	30	3	13	29	267	77	80
1	0	0	268	0	32	0	8	5	21	2	9
7	0	1	27	0	4	0	4	7	3	28	4
21	0	6	36	0	21	0	0	0	0	0	1
1	0	0	27	0	9	0	0	4	27	1,001	2
0	0	0	27	0	16	0	0	0	4	39	0
2	0	3	37	0	14	0	7	20	45	51	18
0	0	0	50	0	32	0	7	1	3	3	4
2	0	1	91	0	10	1	0	11	24	64	9
0	0	2	69	0	8	0	4	0	0	3	0

01 국적·지역 및 체류자격별 체류외국인 현황

(단위 : 명)

국적·지역 Nationality/Region	성별 Sex	선원취업 E-10	회화 E-2	연구 E-3	기술지도 E-4	전문직업 E-5	예술흥행 E-6	특정활동 E-7	비전문취업 E-9
우루과이 Uruguay	남(M)	0	0	1	0	0	0	1	0
	여(F)	0	0	0	0	0	0	0	0
쿠바 Cuba	남(M)	0	0	3	0	0	4	0	0
	여(F)	0	0	0	0	0	3	1	0
니카라과 Nicaragua	남(M)	0	0	0	0	0	0	0	0
	여(F)	0	0	0	0	0	0	0	0
트리니다드토바고 Trinidad-Tobago	남(M)	0	0	0	0	0	1	0	0
	여(F)	0	0	0	0	0	1	0	0
아이티 Haiti	남(M)	0	0	0	0	0	0	0	0
	여(F)	0	0	0	0	0	0	0	0
벨리즈 Belize	남(M)	0	0	0	0	0	0	0	0
	여(F)	0	0	0	0	0	0	0	0
수리남 Surinam	남(M)	0	0	0	0	0	0	0	0
	여(F)	0	0	0	0	0	0	0	0
세인트크리스토퍼네비스 Saint Christopher and Nevis	남(M)	0	0	0	0	0	0	0	0
	여(F)	0	0	0	0	0	0	0	0
바베이도스 Barbados	남(M)	0	0	0	1	0	0	0	0
	여(F)	0	0	0	0	0	0	0	0
바하마 Bahamas	남(M)	0	0	0	0	0	0	0	0
	여(F)	0	0	0	0	0	0	0	0
도미니카연방 Dominica	남(M)	0	0	0	0	0	0	0	0
	여(F)	0	0	0	0	0	0	0	0
그레나다 Grenada	남(M)	0	0	0	0	0	0	0	0
	여(F)	0	0	0	0	0	0	0	0
가이아나 Guyana	남(M)	0	1	0	0	0	0	0	0
	여(F)	0	0	0	0	0	0	0	0
세인트루시아 St. Lucia	남(M)	0	0	0	0	0	0	0	0
	여(F)	0	0	0	0	0	0	0	0
유럽주계 Europe	**남(M)**	**0**	**1,494**	**306**	**44**	**213**	**182**	**988**	**37**
	여(F)	**2**	**745**	**28**	**1**	**2**	**259**	**347**	**20**
러시아(연방) Russia	남(M)	0	2	112	0	32	26	86	28
	여(F)	0	29	8	0	0	62	47	20
한국계러시아인 Korean-Russian	남(M)	0	0	0	0	0	0	3	0
	여(F)	0	0	0	0	0	0	1	0
영국 United Kingdom	남(M)	0	1,187	30	14	22	9	271	0
	여(F)	0	534	0	1	0	4	115	0
프랑스 France	남(M)	0	15	30	0	4	14	189	0
	여(F)	0	19	3	0	0	11	50	0
독일 Germany	남(M)	0	9	22	5	9	6	110	0
	여(F)	0	11	1	0	0	3	37	0
우크라이나 Ukraine	남(M)	0	0	29	1	2	77	33	7
	여(F)	2	1	2	0	0	147	4	0
노르웨이 Norway	남(M)	0	0	0	0	1	0	9	0
	여(F)	0	0	0	0	0	0	3	0
이탈리아 Italy	남(M)	0	3	10	0	27	7	46	0
	여(F)	0	3	1	0	0	3	6	0
네덜란드 Netherlands	남(M)	0	0	4	1	14	1	25	0
	여(F)	0	0	0	0	1	0	8	0

01 Status of Foreign Residents by Nationality/Region and Sojourn Status

(Unit : person)

방문동거 F-1	거주 F-2	동반 F-3	재외동포 F-4	영주 F-5	결혼이민 F-6	기타 G-1	관광취업 H-1	방문취업 H-2	관광상륙 T-1	기타 Others
0	0	3	1	1	0	0	0	0	0	2
0	0	3	0	0	4	0	0	0	0	0
0	0	1	0	0	3	0	0	0	0	0
0	0	5	0	0	2	0	0	0	0	0
0	0	0	0	0	0	0	0	0	0	0
2	0	0	0	0	5	0	0	0	0	0
0	0	0	1	0	0	0	0	0	0	0
0	0	0	0	0	0	0	0	0	0	2
0	0	0	0	0	0	0	0	0	0	1
0	0	1	0	0	0	1	0	0	0	3
0	0	0	0	0	0	0	0	0	0	0
0	1	1	1	0	0	0	0	0	0	0
0	0	0	1	0	1	0	0	0	0	0
0	0	0	1	0	1	0	0	0	0	0
0	0	0	1	1	0	0	0	0	0	0
0	0	1	3	0	0	0	0	0	0	0
1	0	0	2	0	0	0	0	0	0	0
0	0	0	1	0	0	0	0	0	0	0
0	0	0	0	0	0	0	0	0	0	0
0	0	0	0	0	0	0	0	0	0	0
0	0	0	0	0	0	0	0	0	0	0
0	0	0	0	0	0	0	0	0	0	0
0	1	0	0	0	0	0	0	0	0	0
0	0	0	0	0	0	0	0	0	0	0
0	0	0	0	0	0	0	0	0	0	0
0	0	0	0	0	0	0	0	0	0	0
0	0	1	0	0	0	0	0	0	0	0
0	0	0	0	0	1	0	0	0	0	0
548	**229**	**1,263**	**4,931**	**668**	**1,475**	**59**	**186**	**426**	**7**	**43**
724	**214**	**2,569**	**5,359**	**855**	**1,089**	**84**	**238**	**338**	**5**	**116**
382	86	185	0	125	60	50	0	0	0	10
565	116	429	0	521	640	63	0	0	0	38
20	9	2	3,915	80	7	0	0	50	0	0
29	14	1	4,020	168	100	1	0	55	0	0
21	31	199	204	160	572	1	7	0	0	7
11	15	331	282	17	59	1	7	0	3	12
9	37	352	144	84	249	0	111	0	3	3
5	11	588	115	19	44	1	131	0	1	3
29	14	135	335	86	142	0	21	0	2	11
9	13	255	564	31	32	0	44	0	1	41
50	9	30	30	14	12	6	0	376	0	2
77	12	88	35	20	47	13	0	283	0	1
3	1	98	17	3	20	0	0	0	0	0
1	2	224	32	2	1	0	0	0	0	0
2	5	28	13	10	61	0	7	0	2	0
1	4	51	31	7	6	0	11	0	0	4
6	2	28	54	8	36	0	17	0	0	2
0	1	74	47	2	4	0	13	0	0	1

01 국적·지역 및 체류자격별 체류외국인 현황

(단위 : 명)

체류자격 Status of Sojourn / 국적·지역 Nationality/Region	총계 Grand-Total	성별 Sex	소계 Sub-Total	외교 A-1	공무 A-2	사증면제 B-1	관광통과 B-2	일시취재 C-1	단기방문 C-3
스 페 인 Spain	935	남(M)	538	4	9	168	0	0	0
		여(F)	397	1	5	118	0	0	0
아 일 랜 드 Ireland	834	남(M)	589	2	0	66	0	0	0
		여(F)	245	0	0	47	0	0	0
스 웨 덴 Sweden	807	남(M)	468	2	5	163	0	0	0
		여(F)	339	2	4	119	0	0	0
스 위 스 Switzerland	511	남(M)	307	11	2	124	0	0	0
		여(F)	204	7	0	77	0	0	0
덴 마 크 Denmark	491	남(M)	332	8	4	52	0	0	1
		여(F)	159	8	1	35	0	0	0
폴 란 드 Poland	486	남(M)	272	9	0	71	1	0	1
		여(F)	214	4	0	44	0	0	0
벨 기 에 Belgium	429	남(M)	275	6	3	71	3	0	0
		여(F)	154	6	3	44	1	0	0
핀 란 드 Finland	429	남(M)	219	4	0	104	0	0	0
		여(F)	210	2	1	102	0	0	0
루 마 니 아 Rumania	404	남(M)	195	4	2	76	0	0	2
		여(F)	209	5	2	66	0	0	0
오스트리아 Austria	357	남(M)	222	7	1	62	0	0	0
		여(F)	135	10	1	45	0	0	0
그 리 스 Greece	325	남(M)	231	7	3	51	0	0	0
		여(F)	94	3	1	38	0	0	0
포 르 투 갈 Portugal	262	남(M)	114	3	1	48	0	0	1
		여(F)	148	2	0	98	0	0	1
체 코 Czech	213	남(M)	127	4	2	40	0	0	0
		여(F)	86	4	0	36	0	0	0
벨 로 루 시 Belarus	194	남(M)	80	4	3	0	1	0	8
		여(F)	114	3	1	1	0	0	8
불 가 리 아 Bulgaria	176	남(M)	87	1	0	25	0	0	0
		여(F)	89	4	0	12	0	0	0
헝 가 리 Hungary	172	남(M)	86	6	0	19	0	0	0
		여(F)	86	5	0	15	0	0	0
아제르바이잔 Azerbaijan	140	남(M)	78	7	2	1	0	0	10
		여(F)	62	3	2	0	0	0	4
크로아티아 Croatia	124	남(M)	97	0	0	0	33	0	0
		여(F)	27	0	0	1	9	0	0
슬 로 바 크 Slovak	86	남(M)	42	5	0	15	0	0	0
		여(F)	44	3	1	16	0	0	0
아르메니아 Armenia	80	남(M)	38	0	3	0	0	0	2
		여(F)	42	0	1	0	1	0	1
리투아니아 Lithuania	78	남(M)	33	0	0	10	0	0	0
		여(F)	45	0	0	11	0	0	0
세 르 비 아 Republic of Serbia	76	남(M)	45	2	0	0	7	0	0
		여(F)	31	0	0	0	7	0	0
라 트 비 아 Latvia	66	남(M)	38	2	0	20	0	0	2
		여(F)	28	1	0	5	0	0	0
몰 도 바 Moldova	60	남(M)	22	0	0	0	1	0	7
		여(F)	38	0	0	0	0	0	3

01 Status of Foreign Residents by Nationality/Region and Sojourn Status

(Unit : person)

단기취업 C-4	문화예술 D-1	구직 D-10	유학 D-2	기술연수 D-3	일반연수 D-4	취재 D-5	종교 D-6	주재 D-7	기업투자 D-8	무역경영 D-9	교수 E-1
1	1	0	64	0	9	1	8	7	20	16	17
1	1	2	76	0	19	0	5	0	0	4	5
0	0	2	6	0	2	2	18	0	8	38	20
0	0	4	2	0	2	0	2	0	2	0	1
1	1	1	62	0	18	0	0	4	38	42	8
2	0	1	32	0	38	0	0	0	3	2	0
0	0	2	31	0	7	0	0	2	21	1	5
0	0	1	16	0	6	0	1	0	1	0	0
2	0	0	32	0	5	0	0	3	23	118	3
0	1	0	22	0	5	0	2	0	1	1	0
1	0	1	40	0	1	0	10	12	7	40	8
1	1	0	55	0	13	0	6	0	2	1	3
1	0	0	24	0	5	0	1	5	17	9	13
0	0	0	18	0	5	0	2	0	0	0	1
0	0	2	38	0	5	0	0	5	14	10	0
0	0	0	57	0	11	0	1	0	0	0	0
0	0	0	10	1	2	0	1	0	5	51	6
0	0	2	37	0	8	0	1	0	1	0	3
1	0	0	29	0	2	0	2	1	10	8	4
0	0	0	24	0	4	0	2	0	1	0	2
0	0	0	1	0	0	0	2	9	7	107	5
1	0	0	5	0	0	0	1	2	0	2	1
0	0	1	11	0	1	0	2	1	4	18	2
0	0	0	17	0	6	0	0	1	0	1	2
0	0	0	25	0	3	0	4	1	2	3	2
0	0	1	21	0	3	0	2	0	0	0	0
0	0	0	6	0	1	0	0	1	1	1	1
4	0	0	18	0	9	0	0	0	1	0	2
0	0	0	11	0	4	0	0	0	1	6	1
0	0	1	23	0	7	0	0	0	0	2	2
0	0	0	17	0	1	0	2	1	9	0	5
1	1	0	16	0	8	0	1	0	0	0	3
2	0	3	27	0	4	0	0	2	1	2	1
1	0	2	21	0	3	0	0	0	0	1	0
1	0	0	5	0	1	0	0	0	3	31	1
0	0	0	2	0	2	0	0	0	0	1	0
1	0	0	9	0	2	0	0	1	1	0	2
1	0	0	8	0	4	0	1	0	0	0	2
0	0	0	2	0	1	0	0	0	0	0	1
0	0	1	4	0	1	0	0	0	0	0	2
0	0	1	10	0	3	0	2	0	0	4	0
2	0	0	24	0	1	0	1	0	0	0	0
2	0	0	2	0	4	0	0	1	1	3	1
0	0	0	7	0	4	0	0	0	0	0	1
0	0	0	2	0	1	0	0	0	0	7	0
0	0	0	8	0	3	0	0	0	0	0	1
0	0	0	4	0	0	0	0	0	0	0	1
0	0	1	9	0	6	0	0	0	1	0	0

01 국적·지역 및 체류자격별 체류외국인 현황

(단위 : 명)

체류자격 Status of Sojourn / 국적·지역 Nationality/Region	성별 Sex	선원취업 E-10	회화 E-2	연구 E-3	기술지도 E-4	전문직업 E-5	예술흥행 E-6	특정활동 E-7	비전문취업 E-9
스 페 인 Spain	남(M)	0	9	4	0	14	10	32	0
	여(F)	0	11	1	0	1	1	19	0
아 일 랜 드 Ireland	남(M)	0	269	0	1	4	0	23	0
	여(F)	0	135	0	0	0	0	5	0
스 웨 덴 Sweden	남(M)	0	0	0	1	2	0	13	0
	여(F)	0	0	0	0	0	0	2	0
스 위 스 Switzerland	남(M)	0	0	4	0	5	0	17	0
	여(F)	0	0	0	0	0	0	2	0
덴 마 크 Denmark	남(M)	0	0	0	3	1	1	3	0
	여(F)	0	0	0	0	0	0	2	0
폴 란 드 Poland	남(M)	0	0	11	0	4	1	17	0
	여(F)	0	0	4	0	0	0	8	0
벨 기 에 Belgium	남(M)	0	0	7	0	11	2	11	0
	여(F)	0	0	0	0	0	0	1	0
핀 란 드 Finland	남(M)	0	0	3	0	0	0	10	0
	여(F)	0	0	0	0	0	0	4	0
루 마 니 아 Rumania	남(M)	0	0	4	1	0	3	6	0
	여(F)	0	1	1	0	0	0	9	0
오스트리아 Austria	남(M)	0	0	1	17	12	0	12	0
	여(F)	0	0	1	0	0	0	0	0
그 리 스 Greece	남(M)	0	0	1	0	1	0	7	0
	여(F)	0	0	2	0	0	0	2	0
포 르 투 갈 Portugal	남(M)	0	0	0	0	4	0	2	0
	여(F)	0	0	1	0	0	0	1	0
체 코 Czech	남(M)	0	0	1	0	17	3	7	0
	여(F)	0	0	0	0	0	0	0	0
벨 로 루 시 Belarus	남(M)	0	0	10	0	0	5	11	0
	여(F)	0	1	0	0	0	14	1	0
불 가 리 아 Bulgaria	남(M)	0	0	2	0	14	2	9	0
	여(F)	0	0	0	0	0	4	4	0
헝 가 리 Hungary	남(M)	0	0	3	0	0	0	4	0
	여(F)	0	0	0	0	0	1	3	0
아제르바이잔 Azerbaijan	남(M)	0	0	2	0	0	0	10	0
	여(F)	0	0	0	0	0	0	2	0
크로아티아 Croatia	남(M)	0	0	0	0	3	4	6	0
	여(F)	0	0	0	0	0	0	0	0
슬 로 바 크 Slovak	남(M)	0	0	1	0	2	1	0	0
	여(F)	0	0	1	0	0	1	0	0
아르메니아 Armenia	남(M)	0	0	11	0	0	0	4	0
	여(F)	0	0	1	0	0	0	4	0
리투아니아 Lithuania	남(M)	0	0	0	0	0	0	3	0
	여(F)	0	0	0	0	0	0	1	0
세 르 비 아 Republic of Serbia	남(M)	0	0	2	0	3	7	3	0
	여(F)	0	0	0	0	0	0	2	0
라 트 비 아 Latvia	남(M)	0	0	1	0	0	0	1	0
	여(F)	0	0	1	0	0	1	0	0
몰 도 바 Moldova	남(M)	0	0	1	0	0	2	1	2
	여(F)	0	0	0	0	0	6	1	0

01 Status of Foreign Residents by Nationality/Region and Sojourn Status

(Unit : person)

방문동거 F-1	거주 F-2	동반 F-3	재외동포 F-4	영주 F-5	결혼이민 F-6	기타 G-1	관광취업 H-1	방문취업 H-2	관광상륙 T-1	기타 Others
4	3	23	60	7	47	0	0	0	0	0
1	2	56	40	4	21	1	0	0	0	2
0	7	12	4	23	79	0	3	0	0	0
0	2	23	1	9	8	0	1	0	0	1
2	2	23	44	5	23	0	7	0	0	1
2	0	56	53	4	9	0	10	0	0	0
1	0	10	22	9	32	0	0	0	0	1
0	2	31	52	3	4	0	0	0	0	1
0	1	19	26	4	15	1	7	0	0	0
0	0	52	25	0	1	0	3	0	0	0
0	2	13	0	4	18	0	0	0	0	0
1	2	39	0	7	19	0	0	0	0	4
6	3	25	30	5	17	0	0	0	0	0
0	0	39	26	6	1	0	0	0	0	1
1	0	9	3	8	3	0	0	0	0	0
0	1	18	3	3	7	0	0	0	0	0
1	3	8	0	2	5	0	0	0	0	2
3	1	43	0	6	19	0	0	0	0	1
2	1	8	24	7	9	0	2	0	0	0
0	2	7	25	2	6	0	3	0	0	0
2	0	14	3	3	7	0	0	0	0	1
0	0	33	2	0	1	0	0	0	0	0
1	0	4	0	0	9	0	1	0	0	0
0	0	12	2	0	1	0	3	0	0	0
1	1	4	0	0	5	0	2	0	0	0
3	0	7	0	0	4	0	5	0	0	0
2	5	8	2	7	3	0	0	0	0	0
4	5	17	0	9	16	0	0	0	0	0
2	1	2	0	1	5	0	0	0	0	0
4	4	14	0	3	3	1	0	0	0	1
0	1	8	0	2	7	0	1	0	0	0
1	0	9	0	4	10	0	7	0	0	1
1	2	0	1	0	0	0	0	0	0	0
0	0	20	1	0	2	0	0	0	0	0
0	0	4	0	0	5	0	0	0	0	0
0	1	10	0	0	1	0	0	0	0	0
0	0	0	0	0	2	0	0	0	0	0
0	0	4	0	1	1	0	0	0	0	0
0	2	2	0	6	2	1	0	0	0	1
2	3	15	1	0	4	1	0	0	0	0
0	0	0	0	0	0	0	0	0	0	0
0	1	2	0	1	1	0	0	0	0	0
0	0	4	0	0	3	0	0	0	0	0
0	0	7	0	1	1	0	0	0	0	1
0	0	1	0	0	1	0	0	0	0	0
0	0	2	0	2	2	1	0	0	0	1
0	0	1	0	2	0	0	0	0	0	0
2	0	5	0	1	3	0	0	0	0	0

01 국적·지역 및 체류자격별 체류외국인 현황

(단위 : 명)

체류자격 Status of Sojourn / 국적·지역 Nationality/Region	총계 Grand-Total	성별 Sex	소계 Sub-Total	외교 A-1	공무 A-2	사증면제 B-1	관광통과 B-2	일시취재 C-1	단기방문 C-3
슬로베니아 Slovenia	42	남(M)	21	0	0	0	5	0	0
		여(F)	21	0	0	0	6	0	0
그루지야 Georgia	29	남(M)	13	4	2	0	0	0	3
		여(F)	16	3	0	0	0	0	1
알바니아 Albania	26	남(M)	14	0	0	0	2	0	2
		여(F)	12	0	0	0	1	0	0
아이슬란드 Iceland	26	남(M)	20	0	0	5	0	0	0
		여(F)	6	0	0	3	0	0	0
에스토니아 Estonia	25	남(M)	5	0	0	3	0	0	0
		여(F)	20	0	0	10	0	0	0
룩셈부르크 Luxembourg	21	남(M)	13	0	0	7	0	0	0
		여(F)	8	0	0	1	0	0	0
몰타 Malta	18	남(M)	14	0	0	8	2	0	0
		여(F)	4	0	0	2	0	0	0
영국 외지민 British National Overseas	10	남(M)	2	0	0	0	0	0	0
		여(F)	8	0	0	0	1	0	0
마케도니아 Macedonia	10	남(M)	5	0	0	0	0	0	2
		여(F)	5	1	0	0	0	0	0
보스니아-헤르체고비나 Bosnia and Herzegovina	7	남(M)	2	0	0	0	1	0	0
		여(F)	5	0	0	0	1	0	0
세르비아몬테네그로 Serbia and Montenegro	6	남(M)	5	0	0	0	1	0	0
		여(F)	1	0	0	0	0	0	0
몬테네그로 Montenegro	5	남(M)	5	0	0	0	1	0	0
		여(F)	0	0	0	0	0	0	0
코소보 Republic of Kosovo	4	남(M)	4	0	0	0	0	0	2
		여(F)	0	0	0	0	0	0	0
유고슬라비아 Yugoslavia	2	남(M)	1	0	0	0	0	0	0
		여(F)	1	0	0	0	0	0	0
산마리노 Sanmarino	1	남(M)	1	0	0	0	1	0	0
		여(F)	0	0	0	0	0	0	0
교황청 Holysee	1	남(M)	1	1	0	0	0	0	0
		여(F)	0	0	0	0	0	0	0
오세아니아주계 Oceania	**17,248**	**남(M)**	**8,942**	**46**	**24**	**788**	**2,673**	**0**	**20**
		여(F)	**8,306**	**45**	**7**	**809**	**2,720**	**0**	**7**
오스트레일리아 Australia	12,303	남(M)	6,220	29	19	30	2,641	0	10
		여(F)	6,083	27	5	34	2,695	0	3
뉴질랜드 New Zealand	4,744	남(M)	2,603	5	4	758	2	0	4
		여(F)	2,141	10	1	775	1	0	1
피지 Fiji	88	남(M)	55	8	1	0	5	0	2
		여(F)	33	5	0	0	7	0	2
파푸아뉴기니 Papua New Guinea	36	남(M)	22	2	0	0	2	0	3
		여(F)	14	2	1	0	0	0	1
마샬군도 Marshall Islands	15	남(M)	9	1	0	0	7	0	1
		여(F)	6	1	0	0	4	0	0
솔로몬군도 Solomon Is.	13	남(M)	8	0	0	0	0	0	0
		여(F)	5	0	0	0	1	0	0
통가 Tonga	12	남(M)	6	0	0	0	5	0	0
		여(F)	6	0	0	0	3	0	0

01 Status of Foreign Residents by Nationality/Region and Sojourn Status

(Unit : person)

단기취업 C-4	문화예술 D-1	구직 D-10	유학 D-2	기술연수 D-3	일반연수 D-4	취재 D-5	종교 D-6	주재 D-7	기업투자 D-8	무역경영 D-9	교수 E-1
0	0	1	3	0	0	0	0	0	3	1	0
1	0	0	10	0	1	0	0	0	0	0	0
0	0	0	2	0	0	0	0	0	0	0	0
0	0	0	6	0	3	0	0	0	0	0	0
0	0	0	1	0	1	0	0	0	0	0	0
1	0	0	2	0	2	0	0	0	0	0	0
0	0	0	1	0	0	0	0	0	0	10	0
0	0	0	1	0	0	0	0	0	0	1	0
0	0	0	1	0	0	0	0	0	0	0	0
0	0	0	7	0	1	0	0	0	1	0	0
0	0	0	1	0	0	0	0	0	0	0	2
0	0	0	1	0	2	0	1	0	0	0	0
0	0	0	0	0	0	0	1	0	0	1	0
0	0	0	0	0	0	0	2	0	0	0	0
0	0	0	0	0	0	0	0	0	0	1	0
0	0	0	1	0	0	0	0	0	0	0	0
0	0	0	0	0	0	0	0	0	0	1	0
0	0	0	0	0	1	0	0	0	0	0	0
0	0	0	0	0	0	0	0	0	0	0	0
0	0	0	0	0	0	0	0	0	0	0	0
0	0	0	0	0	0	0	0	0	0	0	0
0	0	0	0	0	0	0	0	0	0	3	0
0	0	0	0	0	0	0	0	0	0	0	0
0	0	0	0	0	0	0	0	0	0	0	0
0	0	0	0	0	0	0	0	0	0	0	0
0	0	0	0	0	0	0	1	0	0	0	0
0	0	0	0	0	0	0	0	0	0	0	0
0	0	0	0	0	0	0	0	0	0	0	0
0	0	0	0	0	0	0	0	0	0	0	0
0	0	0	0	0	0	0	0	0	0	0	0
0	0	0	0	0	0	0	0	0	0	0	0
11	**0**	**6**	**69**	**0**	**21**	**3**	**13**	**25**	**74**	**524**	**65**
3	**0**	**4**	**58**	**0**	**13**	**0**	**16**	**0**	**1**	**21**	**22**
6	0	5	31	0	18	2	11	23	63	476	40
3	0	2	41	0	6	0	6	0	1	21	10
5	0	1	4	0	2	1	2	2	10	48	25
0	0	2	4	0	2	0	7	0	0	0	11
0	0	0	16	0	1	0	0	0	0	0	0
0	0	0	8	0	1	0	0	0	0	0	1
0	0	0	12	0	0	0	0	0	0	0	0
0	0	0	3	0	4	0	0	0	0	0	0
0	0	0	0	0	0	0	0	0	0	0	0
0	0	0	0	0	0	0	0	0	0	0	0
0	0	0	6	0	0	0	0	0	0	0	0
0	0	0	2	0	0	0	0	0	0	0	0
0	0	0	0	0	0	0	0	0	0	0	0
0	0	0	0	0	0	0	2	0	0	0	0

01 국적·지역 및 체류자격별 체류외국인 현황

(단위 : 명)

체류자격 Status of Sojourn / 국적·지역 Nationality/Region	성별 Sex	선원취업 E-10	회화 E-2	연구 E-3	기술지도 E-4	전문직업 E-5	예술흥행 E-6	특정활동 E-7	비전문취업 E-9
슬로베니아 Slovenia	남(M)	0	0	0	0	1	0	1	0
	여(F)	0	0	0	0	0	0	1	0
그루지야 Georgia	남(M)	0	0	0	0	0	0	1	0
	여(F)	0	0	0	0	0	0	1	0
알바니아 Albania	남(M)	0	0	0	0	0	0	0	0
	여(F)	0	0	0	0	0	0	1	0
아이슬란드 Iceland	남(M)	0	0	0	0	1	0	0	0
	여(F)	0	0	0	0	0	0	0	0
에스토니아 Estonia	남(M)	0	0	0	0	0	0	0	0
	여(F)	0	0	0	0	0	1	0	0
룩셈부르크 Luxembourg	남(M)	0	0	0	0	1	0	1	0
	여(F)	0	0	0	0	0	0	0	0
몰타 Malta	남(M)	0	0	0	0	0	0	0	0
	여(F)	0	0	0	0	0	0	0	0
영국 외지민 British National Overseas	남(M)	0	0	0	0	0	0	0	0
	여(F)	0	0	0	0	0	0	0	0
마케도니아 Macedonia	남(M)	0	0	0	0	0	0	0	0
	여(F)	0	0	0	0	0	0	0	0
보스니아-헤르체고비나 Bosnia and Herzegovina	남(M)	0	0	0	0	0	0	0	0
	여(F)	0	0	0	0	0	0	0	0
세르비아몬테네그로 Serbia and Montenegro	남(M)	0	0	0	0	2	0	1	0
	여(F)	0	0	0	0	0	0	0	0
몬테네그로 Montenegro	남(M)	0	0	0	0	0	1	0	0
	여(F)	0	0	0	0	0	0	0	0
코소보 Republic of Kosovo	남(M)	0	0	0	0	0	0	0	0
	여(F)	0	0	0	0	0	0	0	0
유고슬라비아 Yugoslavia	남(M)	0	0	0	0	0	0	0	0
	여(F)	0	0	0	0	0	0	0	0
산마리노 Sanmarino	남(M)	0	0	0	0	0	0	0	0
	여(F)	0	0	0	0	0	0	0	0
교황청 Holysee	남(M)	0	0	0	0	0	0	0	0
	여(F)	0	0	0	0	0	0	0	0
오세아니아주계 Oceania	**남(M)**	**0**	**338**	**9**	**14**	**31**	**8**	**154**	**1**
	여(F)	**0**	**256**	**1**	**0**	**0**	**0**	**75**	**1**
오스트레일리아 Australia	남(M)	0	165	7	10	18	8	116	0
	여(F)	0	122	0	0	0	0	45	0
뉴질랜드 New Zealand	남(M)	0	173	1	3	13	0	36	0
	여(F)	0	134	0	0	0	0	30	0
피지 Fiji	남(M)	0	0	0	1	0	0	2	0
	여(F)	0	0	1	0	0	0	0	0
파푸아뉴기니 Papua New Guinea	남(M)	0	0	0	0	0	0	0	0
	여(F)	0	0	0	0	0	0	0	0
마샬군도 Marshall Islands	남(M)	0	0	0	0	0	0	0	0
	여(F)	0	0	0	0	0	0	0	0
솔로몬군도 Solomon Is.	남(M)	0	0	0	0	0	0	0	0
	여(F)	0	0	0	0	0	0	0	0
통가 Tonga	남(M)	0	0	0	0	0	0	0	0
	여(F)	0	0	0	0	0	0	0	1

01 Status of Foreign Residents by Nationality/Region and Sojourn Status

(Unit : person)

방문동거 F-1	거주 F-2	동반 F-3	재외동포 F-4	영주 F-5	결혼이민 F-6	기타 G-1	관광취업 H-1	방문취업 H-2	관광상륙 T-1	기타 Others
0	0	1	0	1	4	0	0	0	0	0
0	0	1	0	0	1	0	0	0	0	0
0	1	0	0	0	0	0	0	0	0	0
1	0	0	0	1	0	0	0	0	0	0
0	0	0	0	1	7	0	0	0	0	0
1	0	1	0	0	3	0	0	0	0	0
0	0	0	0	0	3	0	0	0	0	0
0	0	0	1	0	0	0	0	0	0	0
0	0	0	0	0	1	0	0	0	0	0
0	0	0	0	0	0	0	0	0	0	0
0	0	0	0	0	1	0	0	0	0	0
0	0	1	1	0	1	0	0	0	0	0
0	0	2	0	0	0	0	0	0	0	0
0	0	0	0	0	0	0	0	0	0	0
0	0	0	0	0	1	0	0	0	0	0
0	0	0	0	1	5	0	0	0	0	0
0	0	1	0	0	1	0	0	0	0	0
1	0	2	0	0	0	0	0	0	0	0
0	0	0	0	0	0	0	0	0	0	1
0	0	2	0	0	0	1	0	0	0	1
0	0	0	0	1	0	0	0	0	0	0
0	0	0	0	0	1	0	0	0	0	0
0	0	0	0	0	0	0	0	0	0	0
0	0	0	0	0	0	0	0	0	0	0
0	0	0	0	0	1	0	0	0	0	1
0	0	0	0	0	0	0	0	0	0	0
0	0	0	0	0	0	0	0	0	0	0
0	0	0	0	0	0	0	0	0	0	1
0	0	0	0	0	0	0	0	0	0	0
0	0	0	0	0	0	0	0	0	0	0
0	0	0	0	0	0	0	0	0	0	1
0	0	0	0	0	0	0	0	0	0	0
0	0	0	0	0	0	0	0	0	0	0
0	0	0	0	0	0	0	0	0	0	0
26	**22**	**216**	**3,171**	**146**	**421**	**1**	**10**	**0**	**4**	**8**
35	**14**	**414**	**3,655**	**26**	**77**	**1**	**5**	**0**	**5**	**15**
22	12	189	1,918	84	250	1	9	0	4	3
25	5	362	2,581	18	57	0	3	0	5	6
2	10	27	1,231	62	169	0	1	0	0	2
4	9	51	1,069	8	17	1	2	0	0	2
0	0	0	18	0	1	0	0	0	0	0
3	0	0	3	0	2	0	0	0	0	0
2	0	0	0	0	0	0	0	0	0	1
2	0	1	0	0	0	0	0	0	0	0
0	0	0	0	0	0	0	0	0	0	0
0	0	0	0	0	0	0	0	0	0	1
0	0	0	2	0	0	0	0	0	0	0
0	0	0	1	0	1	0	0	0	0	0
0	0	0	1	0	0	0	0	0	0	0
0	0	0	0	0	0	0	0	0	0	0

01 국적·지역 및 체류자격별 체류외국인 현황

(단위 : 명)

국적·지역 Nationality/Region / 체류자격 Status of Sojourn	총계 Grand-Total	성별 Sex	소계 Sub-Total	외교 A-1	공무 A-2	사증면제 B-1	관광통과 B-2	일시취재 C-1	단기방문 C-3
팔 라 우 Palau	11	남(M)	3	0	0	0	2	0	0
		여(F)	8	0	0	0	4	0	0
미이크로네시아 Micronesia	9	남(M)	3	0	0	0	1	0	0
		여(F)	6	0	0	0	3	0	0
나 우 루 Nauru	6	남(M)	5	0	0	0	2	0	0
		여(F)	1	0	0	0	1	0	0
사 모 아 Samoa	6	남(M)	4	0	0	0	4	0	0
		여(F)	2	0	0	0	1	0	0
키 리 바 시 Kiribati	2	남(M)	2	0	0	0	2	0	0
		여(F)	0	0	0	0	0	0	0
바 누 아 투 Vanuatu	2	남(M)	2	1	0	0	0	0	0
		여(F)	0	0	0	0	0	0	0
크리스마스 Christmas	1	남(M)	0	0	0	0	0	0	0
		여(F)	1	0	0	0	0	0	0
아프리카주계 Africa	**14,185**	**남(M)**	**10,526**	**204**	**60**	**178**	**1,203**	**1**	**1,193**
		여(F)	**3,659**	**165**	**36**	**79**	**151**	**0**	**142**
이 집 트 Egypt	2,974	남(M)	2,667	11	2	6	914	0	107
		여(F)	307	9	0	0	53	0	5
나이지리아 Nigeria	2,275	남(M)	1,850	12	10	0	9	1	334
		여(F)	425	9	11	0	0	0	35
남아프리카 공화국 South Africa	2,151	남(M)	1,138	9	1	0	145	0	18
		여(F)	1,013	8	2	0	85	0	6
가 나 Ghana	994	남(M)	872	6	3	0	14	0	277
		여(F)	122	5	0	0	1	0	10
카 메 룬 Cameroon	719	남(M)	514	0	2	1	7	0	19
		여(F)	205	0	0	0	1	0	7
에티오피아 Ethiopia	552	남(M)	395	9	9	0	0	0	25
		여(F)	157	7	6	0	0	0	2
리 비 아 Libya	525	남(M)	395	34	2	0	32	0	170
		여(F)	130	26	1	0	0	0	17
모 로 코 Morocco	523	남(M)	305	6	0	97	0	0	0
		여(F)	218	10	0	48	0	0	0
우 간 다 Uganda	480	남(M)	344	0	0	0	1	0	20
		여(F)	136	0	0	0	0	0	12
케 냐 Kenya	319	남(M)	192	5	3	0	2	0	12
		여(F)	127	10	2	0	0	0	10
라이베리아 Liberia	282	남(M)	197	0	3	39	3	0	4
		여(F)	85	1	0	17	0	0	1
수 단 Sudan	245	남(M)	193	18	1	0	3	0	62
		여(F)	52	12	0	0	0	0	3
코트디부아르 Cote D'Ivoire	206	남(M)	138	11	9	0	4	0	28
		여(F)	68	10	7	0	0	0	2
튀 니 지 Tunisia	199	남(M)	126	10	0	33	0	0	5
		여(F)	73	8	0	13	1	0	1
알 제 리 Algeria	188	남(M)	120	6	0	0	13	0	27
		여(F)	68	4	0	0	0	0	6
탄 자 니 아 Tanzania	177	남(M)	123	0	0	0	1	0	15
		여(F)	54	0	0	0	0	0	3

01 Status of Foreign Residents by Nationality/Region and Sojourn Status

(Unit : person)

단기취업 C-4	문화예술 D-1	구직 D-10	유학 D-2	기술연수 D-3	일반연수 D-4	취재 D-5	종교 D-6	주재 D-7	기업투자 D-8	무역경영 D-9	교수 E-1
0	0	0	0	0	0	0	0	0	0	0	0
0	0	0	0	0	0	0	0	0	0	0	0
0	0	0	0	0	0	0	0	0	0	0	0
0	0	0	0	0	0	0	0	0	0	0	0
0	0	0	0	0	0	0	0	0	1	0	0
0	0	0	0	0	0	0	0	0	0	0	0
0	0	0	0	0	0	0	0	0	0	0	0
0	0	0	0	0	0	0	1	0	0	0	0
0	0	0	0	0	0	0	0	0	0	0	0
0	0	0	0	0	0	0	0	0	0	0	0
0	0	0	0	0	0	0	0	0	0	0	0
0	0	0	0	0	0	0	0	0	0	0	0
0	0	0	0	0	0	0	0	0	0	0	0
0	0	0	0	0	0	0	0	0	0	0	0
7	**0**	**127**	**1,266**	**1**	**301**	**0**	**32**	**9**	**204**	**388**	**47**
3	**0**	**58**	**522**	**0**	**148**	**0**	**11**	**1**	**14**	**19**	**15**
0	0	1	82	0	7	0	0	0	35	35	11
0	0	2	32	0	9	0	0	0	0	0	2
0	0	12	130	0	38	0	9	3	100	180	1
0	0	6	35	0	13	0	1	0	12	12	0
3	0	9	9	0	8	0	1	3	8	61	13
3	0	7	9	0	4	0	0	0	0	0	10
1	0	6	137	0	15	0	5	0	12	18	2
0	0	3	47	0	7	0	1	0	2	1	0
0	0	53	160	0	20	0	0	0	0	1	4
0	0	18	56	0	9	0	1	0	0	0	1
1	0	10	182	1	20	0	1	0	0	0	4
0	0	4	35	0	10	0	0	1	0	0	0
0	0	0	3	0	8	0	0	0	37	30	0
0	0	0	2	0	4	0	0	0	0	0	0
0	0	3	27	0	5	0	0	0	3	5	1
0	0	2	53	0	16	0	0	0	0	1	0
1	0	1	59	0	18	0	0	0	0	0	1
0	0	1	28	0	9	0	2	0	0	0	0
0	0	7	84	0	21	0	5	0	1	0	3
0	0	4	46	0	8	0	1	0	0	2	1
0	0	3	10	0	3	0	0	0	0	0	0
0	0	0	1	0	2	0	0	0	0	0	0
1	0	0	18	0	6	0	0	0	4	4	1
0	0	0	3	0	1	0	0	0	0	1	0
0	0	2	17	0	7	0	0	0	0	0	0
0	0	0	5	0	4	0	0	0	0	0	0
0	0	0	15	0	2	0	0	0	0	6	1
0	0	2	12	0	8	0	0	0	0	0	0
0	0	0	20	0	2	0	0	0	2	18	1
0	0	0	10	0	6	0	0	0	0	0	0
0	0	5	65	0	20	0	1	0	0	0	0
0	0	2	29	0	3	0	0	0	0	0	0

01 국적·지역 및 체류자격별 체류외국인 현황

(단위 : 명)

국적·지역 Nationality/Region / 체류자격 Status of Sojourn	성별 Sex	선원취업 E-10	회화 E-2	연구 E-3	기술지도 E-4	전문직업 E-5	예술흥행 E-6	특정활동 E-7	비전문취업 E-9
팔 라 우 Palau	남(M)	0	0	0	0	0	0	0	0
	여(F)	0	0	0	0	0	0	0	0
미이크로네시아 Micronesia	남(M)	0	0	0	0	0	0	0	0
	여(F)	0	0	0	0	0	0	0	0
나 우 루 Nauru	남(M)	0	0	0	0	1	0	0	0
	여(F)	0	0	0	0	0	0	0	0
사 모 아 Samoa	남(M)	0	0	0	0	0	0	0	0
	여(F)	0	0	0	0	0	0	0	0
키 리 바 시 Kiribati	남(M)	0	0	0	0	0	0	0	0
	여(F)	0	0	0	0	0	0	0	0
바 누 아 투 Vanuatu	남(M)	0	0	0	0	0	0	0	0
	여(F)	0	0	0	0	0	0	0	0
크리스마스 Christmas	남(M)	0	0	0	0	0	0	0	0
	여(F)	0	0	0	0	0	0	0	0
아프리카주계 Africa	**남(M)**	**388**	**47**	**0**	**509**	**45**	**3**	**11**	**19**
	여(F)	**19**	**15**	**0**	**724**	**8**	**0**	**0**	**12**
이 집 트 Egypt	남(M)	35	11	0	1	20	0	2	0
	여(F)	0	2	0	2	1	0	0	0
나이지리아 Nigeria	남(M)	180	1	0	0	2	0	0	0
	여(F)	12	0	0	0	1	0	0	0
남아프리카 공화국 South Africa	남(M)	61	13	0	508	1	2	4	1
	여(F)	0	10	0	722	0	0	0	7
가 나 Ghana	남(M)	18	2	0	0	0	0	0	1
	여(F)	1	0	0	0	0	0	0	0
카 메 룬 Cameroon	남(M)	1	4	0	0	3	0	0	0
	여(F)	0	1	0	0	1	0	0	0
에티오피아 Ethiopia	남(M)	0	4	0	0	3	0	0	0
	여(F)	0	0	0	0	1	0	0	0
리 비 아 Libya	남(M)	30	0	0	0	0	0	0	0
	여(F)	0	0	0	0	0	0	0	1
모 로 코 Morocco	남(M)	5	1	0	0	1	0	0	1
	여(F)	1	0	0	0	0	0	0	0
우 간 다 Uganda	남(M)	0	1	0	0	2	0	0	1
	여(F)	0	0	0	0	0	0	0	0
케 냐 Kenya	남(M)	0	3	0	0	0	0	0	5
	여(F)	2	1	0	0	1	0	0	0
라이베리아 Liberia	남(M)	0	0	0	0	0	0	0	0
	여(F)	0	0	0	0	0	0	0	0
수 단 Sudan	남(M)	4	1	0	0	1	0	0	0
	여(F)	1	0	0	0	0	0	0	0
코트디부아르 Cote D'Ivoire	남(M)	0	0	0	0	1	0	0	4
	여(F)	0	0	0	0	0	0	0	2
튀 니 지 Tunisia	남(M)	6	1	0	0	2	1	4	1
	여(F)	0	0	0	0	2	0	0	0
알 제 리 Algeria	남(M)	18	1	0	0	4	0	0	0
	여(F)	0	0	0	0	0	0	0	0
탄 자 니 아 Tanzania	남(M)	0	0	0	0	1	0	0	0
	여(F)	0	0	0	0	0	0	0	1

01 Status of Foreign Residents by Nationality/Region and Sojourn Status

(Unit : person)

방문동거 F-1	거주 F-2	동반 F-3	재외동포 F-4	영주 F-5	결혼이민 F-6	기타 G-1	관광취업 H-1	방문취업 H-2	관광상륙 T-1	기타 Others
0	0	0	0	0	1	0	0	0	0	0
1	0	0	0	0	0	0	0	0	0	3
0	0	0	0	0	0	0	0	0	0	2
0	0	0	0	0	0	0	0	0	0	3
0	0	0	0	0	0	0	0	0	0	0
0	0	0	0	0	0	0	0	0	0	0
0	0	0	0	0	0	0	0	0	0	0
0	0	0	0	0	0	0	0	0	0	0
0	0	0	0	0	0	0	0	0	0	0
0	0	0	0	0	0	0	0	0	0	0
0	0	0	1	0	0	0	0	0	0	0
0	0	0	0	0	0	0	0	0	0	0
0	0	0	0	0	0	0	0	0	0	0
0	0	0	1	0	0	0	0	0	0	0
60	**141**	**479**	**10**	**66**	**331**	**3,376**	**0**	**0**	**0**	**27**
72	**73**	**767**	**7**	**5**	**97**	**458**	**0**	**0**	**0**	**25**
4	8	75	0	4	37	1,286	0	0	0	1
5	3	127	0	1	3	48	0	0	0	1
9	6	165	0	22	115	634	0	0	0	10
7	1	229	0	0	0	44	0	0	0	6
0	4	50	4	21	73	156	0	0	0	1
3	0	87	3	1	18	22	0	0	0	3
19	0	10	0	0	11	290	0	0	0	5
7	0	17	0	1	1	16	0	0	0	1
1	6	39	0	1	5	182	0	0	0	2
1	8	51	0	0	3	44	0	0	0	2
2	55	5	0	2	3	51	0	0	0	3
9	22	17	0	0	8	32	0	0	0	3
1	2	63	0	0	2	9	0	0	0	1
3	2	70	0	0	0	4	0	0	0	0
4	3	2	0	10	34	93	0	0	0	0
7	1	14	0	0	36	27	0	0	0	0
1	6	5	1	0	9	218	0	0	0	0
0	6	8	0	0	0	70	0	0	0	0
3	4	6	1	0	6	20	0	0	0	0
6	1	9	1	0	2	17	0	0	0	3
0	2	2	0	0	1	126	0	0	0	1
0	1	1	0	0	1	59	0	0	0	1
3	9	15	0	2	0	28	0	0	0	0
0	1	30	0	0	0	0	0	0	0	0
1	3	2	0	0	4	42	0	0	0	1
4	4	7	0	0	0	21	0	0	0	1
0	0	1	0	1	6	30	0	0	0	0
2	0	13	0	0	7	3	0	0	0	0
0	2	7	0	2	1	10	0	0	0	0
0	2	26	0	0	10	1	0	0	0	0
0	0	3	0	0	6	3	0	0	0	0
0	0	12	0	1	0	3	0	0	0	0

01 국적·지역 및 체류자격별 체류외국인 현황

(단위 : 명)

국적·지역 Nationality/Region / 체류자격 Status of Sojourn	총계 Grand-Total	성별 Sex	소계 Sub-Total	외교 A-1	공무 A-2	사증면제 B-1	관광통과 B-2	일시취재 C-1	단기방문 C-3
콩고민주공화국 Congo P.R.	172	남(M)	118	1	4	0	0	0	2
		여(F)	54	0	0	0	0	0	2
르 완 다 Rwanda	148	남(M)	94	3	1	0	0	0	0
		여(F)	54	3	0	0	0	0	0
세 네 갈 Senegal	118	남(M)	95	9	0	0	1	0	12
		여(F)	23	5	0	0	0	0	1
짐 바 브 웨 Zimbabwe	87	남(M)	61	0	0	0	10	0	12
		여(F)	26	0	0	0	0	0	4
앙 골 라 Angola	82	남(M)	60	14	3	0	3	0	4
		여(F)	22	10	2	0	0	0	0
콩 고 Congo P.R.	81	남(M)	52	0	1	0	1	0	4
		여(F)	29	1	1	0	0	0	1
잠 비 아 Zambia	76	남(M)	46	11	0	0	1	0	1
		여(F)	30	11	0	0	1	0	0
가 봉 Gabon	68	남(M)	39	13	0	0	0	0	0
		여(F)	29	7	0	0	1	0	3
부 룬 디 Burundi	65	남(M)	37	0	0	0	0	0	1
		여(F)	28	0	0	0	0	0	3
기 니 Guinea	61	남(M)	53	0	0	0	3	0	4
		여(F)	8	0	0	0	0	0	0
감 비 아 Gambia	38	남(M)	37	0	0	0	2	0	1
		여(F)	1	0	0	0	0	0	0
시에라리온 Sierra Leone	38	남(M)	27	6	0	0	3	0	0
		여(F)	11	4	0	0	0	0	0
토 고 Togo	37	남(M)	29	0	0	0	3	0	1
		여(F)	8	0	0	0	2	0	0
말 리 Mali	32	남(M)	26	2	0	0	3	0	3
		여(F)	6	0	0	0	0	0	1
말 라 위 Malawi	26	남(M)	18	0	3	0	2	0	0
		여(F)	8	0	3	0	0	0	0
마다가스카르 Madagascar	24	남(M)	6	0	0	0	0	0	2
		여(F)	18	0	1	0	1	0	2
모 잠 비 크 Mozambique	23	남(M)	16	0	0	0	1	0	4
		여(F)	7	0	0	0	0	0	0
모 리 셔 스 Mauritius	22	남(M)	10	0	0	0	6	0	0
		여(F)	12	0	0	0	2	0	0
베 냉 Benin	20	남(M)	19	1	0	1	4	0	3
		여(F)	1	0	0	0	1	0	0
부르키나파소 Burkinafaso	20	남(M)	16	0	0	0	1	0	4
		여(F)	4	0	0	0	0	0	0
모 리 타 니 Mauritania	14	남(M)	13	2	0	0	0	0	0
		여(F)	1	1	0	0	0	0	0
스와질란드 Swaziland	14	남(M)	8	2	0	0	2	0	0
		여(F)	6	0	0	0	0	0	0
소 말 리 아 Somalia	13	남(M)	9	0	0	1	2	0	0
		여(F)	4	0	0	0	0	0	0
중앙아프리카 공화국 Central Africa	12	남(M)	9	1	0	0	0	0	1
		여(F)	3	1	0	0	1	0	0

01 Status of Foreign Residents by Nationality/Region and Sojourn Status

(Unit : person)

단기취업 C-4	문화예술 D-1	구직 D-10	유학 D-2	기술연수 D-3	일반연수 D-4	취재 D-5	종교 D-6	주재 D-7	기업투자 D-8	무역경영 D-9	교수 E-1
0	0	2	33	0	20	0	1	0	0	0	0
0	0	1	9	0	7	0	1	0	0	0	0
0	0	3	59	0	19	0	0	0	0	0	0
0	0	2	27	0	9	0	0	0	0	0	0
0	0	3	8	0	6	0	0	0	0	0	2
0	0	1	10	0	1	0	0	0	0	0	0
0	0	0	24	0	1	0	0	0	0	2	1
0	0	0	13	0	1	0	1	0	0	0	0
0	0	3	15	0	6	0	0	0	1	1	0
0	0	1	4	0	0	0	1	0	0	0	0
0	0	0	4	0	3	0	0	2	0	25	0
0	0	0	0	0	3	0	0	0	0	2	0
0	0	1	9	0	8	0	5	0	0	0	0
0	0	0	9	0	4	0	1	0	0	0	0
0	0	0	16	0	4	0	0	1	0	0	1
0	0	1	7	0	2	0	0	0	0	0	0
0	0	1	18	0	1	0	0	0	0	0	0
0	0	0	12	0	1	0	0	0	0	0	0
0	0	1	4	0	1	0	0	0	0	0	0
0	0	0	1	0	0	0	0	0	0	0	0
0	0	0	5	0	2	0	0	0	0	1	0
0	0	0	0	0	0	0	0	0	0	0	0
0	0	0	4	0	0	0	0	0	0	0	0
0	0	0	1	0	0	0	0	0	0	0	0
0	0	0	10	0	2	0	1	0	0	0	0
0	0	0	2	0	1	0	0	0	0	0	0
0	0	0	1	0	0	0	0	0	0	0	0
0	0	0	0	0	0	0	0	0	0	0	0
0	0	0	9	0	2	0	0	0	0	0	0
0	0	0	3	0	1	0	0	0	0	0	0
0	0	0	3	0	1	0	0	0	0	0	0
0	0	1	7	0	0	0	1	0	0	0	0
0	0	0	5	0	2	0	2	0	0	0	0
0	0	0	3	0	2	0	0	0	0	0	0
0	0	0	0	0	0	0	0	0	0	0	0
0	0	0	2	0	0	0	0	0	0	0	1
0	0	0	2	0	4	0	0	0	1	1	0
0	0	0	0	0	0	0	0	0	0	0	0
0	0	0	1	0	1	0	0	0	0	0	0
0	0	0	0	0	0	0	0	0	0	0	0
0	0	0	5	0	4	0	0	0	0	0	0
0	0	0	0	0	0	0	0	0	0	0	0
0	0	0	0	0	0	0	1	0	0	0	0
0	0	0	0	0	0	0	0	0	0	0	0
0	0	0	1	0	2	0	0	0	0	0	0
0	0	0	4	0	0	0	0	0	0	0	0
0	0	0	4	0	2	0	0	0	0	0	0
0	0	0	1	0	0	0	0	0	0	0	0

01 국적·지역 및 체류자격별 체류외국인 현황

(단위 : 명)

국적·지역 Nationality/Region	성별 Sex	선원취업 E-10	회화 E-2	연구 E-3	기술지도 E-4	전문직업 E-5	예술흥행 E-6	특정활동 E-7	비전문취업 E-9
콩고민주공화국 Congo P.R.	남(M)	0	0	0	0	0	0	3	1
	여(F)	0	0	0	0	0	0	1	0
르 완 다 Rwanda	남(M)	0	0	1	0	0	0	1	0
	여(F)	0	0	0	0	0	0	1	0
세 네 갈 Senegal	남(M)	0	0	0	0	0	2	4	0
	여(F)	0	0	0	0	0	1	0	1
짐 바 브 웨 Zimbabwe	남(M)	0	0	0	0	0	1	6	1
	여(F)	0	0	0	0	0	0	1	0
앙 골 라 Angola	남(M)	0	0	0	0	0	0	0	0
	여(F)	0	0	0	0	0	0	0	0
콩 고 Congo P.R.	남(M)	0	0	0	0	0	0	2	0
	여(F)	0	0	0	0	0	0	1	0
잠 비 아 Zambia	남(M)	0	0	0	0	0	0	1	0
	여(F)	0	0	0	0	0	0	0	0
가 봉 Gabon	남(M)	0	0	1	0	0	0	0	0
	여(F)	0	0	1	0	0	0	1	0
부 룬 디 Burundi	남(M)	0	0	0	0	0	0	1	0
	여(F)	0	0	0	0	0	0	0	0
기 니 Guinea	남(M)	0	0	0	0	0	0	1	0
	여(F)	0	0	0	0	0	0	0	0
감 비 아 Gambia	남(M)	0	0	0	0	0	0	0	0
	여(F)	0	0	0	0	0	0	0	0
시에라리온 Sierra Leone	남(M)	0	0	0	0	0	0	1	1
	여(F)	0	0	0	0	0	0	0	0
토 고 Togo	남(M)	0	0	2	0	0	0	0	0
	여(F)	0	0	0	0	0	0	0	0
말 리 Mali	남(M)	0	0	0	0	0	0	0	0
	여(F)	0	0	0	0	0	0	0	0
말 라 위 Malawi	남(M)	0	0	0	0	0	0	0	2
	여(F)	0	0	0	0	0	0	0	0
마다가스카르 Madagascar	남(M)	0	0	0	0	0	0	0	0
	여(F)	0	0	0	0	0	0	0	0
모 잠 비 크 Mozambique	남(M)	0	0	0	0	0	0	0	0
	여(F)	0	0	0	0	0	0	1	0
모 리 셔 스 Mauritius	남(M)	0	0	0	0	0	0	2	0
	여(F)	0	0	0	0	0	0	3	0
베 냉 Benin	남(M)	0	0	0	0	0	0	0	0
	여(F)	0	0	0	0	0	0	0	0
부르키나파소 Burkinafaso	남(M)	0	0	0	0	0	2	0	1
	여(F)	0	0	0	0	0	0	0	0
모 리 타 니 Mauritania	남(M)	0	0	0	0	0	0	1	0
	여(F)	0	0	0	0	0	0	0	0
스와질란드 Swaziland	남(M)	0	0	0	0	0	0	0	0
	여(F)	0	0	0	0	0	0	1	0
소 말 리 아 Somalia	남(M)	0	0	0	0	0	0	0	0
	여(F)	0	0	0	0	0	0	0	0
중앙아프리카 공 화 국 Central Africa	남(M)	0	0	0	0	0	0	0	0
	여(F)	0	0	0	0	0	0	0	0

01 Status of Foreign Residents by Nationality/Region and Sojourn Status

(Unit : person)

방문동거 F-1	거주 F-2	동반 F-3	재외동포 F-4	영주 F-5	결혼이민 F-6	기타 G-1	관광취업 H-1	방문취업 H-2	관광상륙 T-1	기타 Others
0	16	0	0	0	4	30	0	0	0	1
2	14	1	0	0	0	16	0	0	0	0
0	0	3	0	0	1	3	0	0	0	0
2	1	6	0	0	1	2	0	0	0	0
1	0	0	0	0	3	43	0	0	0	1
0	0	2	0	0	0	1	0	0	0	0
0	0	1	0	0	0	2	0	0	0	0
1	0	2	0	0	0	1	0	0	0	2
2	2	4	0	0	1	1	0	0	0	0
1	1	2	0	0	0	0	0	0	0	0
1	1	6	0	0	1	1	0	0	0	0
1	1	16	0	0	0	2	0	0	0	0
4	0	1	0	1	1	2	0	0	0	0
4	0	0	0	0	0	0	0	0	0	0
1	0	2	0	0	0	0	0	0	0	0
1	0	5	0	0	0	0	0	0	0	0
0	1	4	0	0	0	10	0	0	0	0
1	0	3	0	0	1	5	0	0	0	2
0	0	2	0	0	1	36	0	0	0	0
0	0	3	0	0	0	4	0	0	0	0
0	1	1	0	0	0	24	0	0	0	0
0	0	1	0	0	0	0	0	0	0	0
2	0	0	0	0	1	9	0	0	0	0
1	0	0	0	0	0	5	0	0	0	0
0	1	2	0	0	0	7	0	0	0	0
0	0	1	0	0	0	2	0	0	0	0
0	4	0	0	0	1	12	0	0	0	0
0	2	0	0	0	1	2	0	0	0	0
0	0	0	0	0	0	0	0	0	0	0
0	1	0	0	0	0	0	0	0	0	0
0	0	0	0	0	0	0	0	0	0	0
0	1	0	0	1	3	0	0	0	0	0
0	0	0	0	0	1	1	0	0	0	0
0	0	1	0	0	0	0	0	0	0	0
0	0	2	0	0	0	0	0	0	0	0
0	0	4	0	0	0	0	0	0	0	0
0	0	0	0	0	0	2	0	0	0	0
0	0	0	0	0	0	0	0	0	0	0
0	0	0	0	0	0	6	0	0	0	0
0	0	0	0	0	0	4	0	0	0	0
0	0	0	0	0	0	1	0	0	0	0
0	0	0	0	0	0	0	0	0	0	0
0	0	1	2	0	0	0	0	0	0	0
0	0	2	2	0	0	1	0	0	0	0
0	1	0	0	0	0	2	0	0	0	0
0	0	0	0	0	0	0	0	0	0	0
0	0	0	0	0	0	1	0	0	0	0
0	0	0	0	0	0	0	0	0	0	0

01 국적·지역 및 체류자격별 체류외국인 현황

(단위 : 명)

체류자격 Status of Sojourn / 국적·지역 Nationality/Region	총계 Grand-Total	성별 Sex	소계 Sub-Total	외교 A-1	공무 A-2	사증면제 B-1	관광통과 B-2	일시취재 C-1	단기방문 C-3
보츠와나 Botswana	11	남(M)	5	0	0	0	0	0	2
		여(F)	6	0	0	0	0	0	1
남수단공화국 Republic of South Sudan	10	남(M)	9	0	0	0	0	0	2
		여(F)	1	0	0	0	0	0	0
차드 Chad	9	남(M)	9	1	0	0	0	0	0
		여(F)	0	0	0	0	0	0	0
에리트레아 Eritrea	9	남(M)	7	0	1	0	1	0	1
		여(F)	2	0	0	0	0	0	0
레소토 Lesotho	8	남(M)	5	0	0	0	0	0	1
		여(F)	3	0	0	1	0	0	0
니제르 Niger	7	남(M)	5	0	0	0	1	0	1
		여(F)	2	0	0	0	0	0	0
자이르 Zaire	7	남(M)	5	0	0	0	3	0	2
		여(F)	2	2	0	0	0	0	0
적도기니 Equator-Guinea	6	남(M)	3	0	1	0	0	0	1
		여(F)	3	1	0	0	0	0	0
코모로 Comoros	5	남(M)	2	0	0	0	0	0	1
		여(F)	3	0	0	0	0	0	2
기니비사우 Guinea Bissau	5	남(M)	3	0	0	0	0	0	0
		여(F)	2	0	0	0	1	0	0
나미비아 Namibia	3	남(M)	2	0	0	0	0	0	0
		여(F)	1	0	0	0	0	0	1
지부티 Djibouti	2	남(M)	2	1	0	0	1	0	0
		여(F)	0	0	0	0	0	0	0
세이셸 Seychelles	2	남(M)	1	0	0	0	1	0	0
		여(F)	1	0	0	0	0	0	1
상투메프린시페 Saotome-Principe	1	남(M)	1	0	1	0	0	0	0
		여(F)	0	0	0	0	0	0	0
기타 Others	264	남(M)	130	1	12	0	7	0	41
		여(F)	134	0	6	0	8	0	23

01 Status of Foreign Residents by Nationality/Region and Sojourn Status

(Unit : person)

단기취업 C-4	문화예술 D-1	구직 D-10	유학 D-2	기술연수 D-3	일반연수 D-4	취재 D-5	종교 D-6	주재 D-7	기업투자 D-8	무역경영 D-9	교수 E-1
0	0	0	2	0	0	0	0	0	0	0	0
0	0	0	2	0	3	0	0	0	0	0	0
0	0	0	1	0	4	0	0	0	0	0	0
0	0	0	1	0	0	0	0	0	0	0	0
0	0	1	2	0	3	0	0	0	0	0	0
0	0	0	0	0	0	0	0	0	0	0	0
0	0	0	2	0	0	0	0	0	0	0	0
0	0	0	0	0	0	0	0	0	0	0	0
0	0	0	1	0	1	0	0	0	0	0	0
0	0	0	1	0	0	0	0	0	0	0	0
0	0	0	0	0	0	0	0	0	0	0	0
0	0	0	0	0	0	0	0	0	0	0	0
0	0	0	0	0	0	0	0	0	0	0	0
0	0	0	0	0	0	0	0	0	0	0	0
0	0	0	0	0	0	0	0	0	0	0	0
0	0	0	0	0	0	0	0	0	0	0	0
0	0	0	0	0	0	0	0	0	0	0	0
0	0	0	0	0	0	0	0	0	0	0	0
0	0	0	0	0	1	0	0	0	0	0	0
0	0	0	0	0	0	0	0	0	0	0	0
0	0	0	0	0	1	0	0	0	0	0	0
0	0	0	0	0	0	0	0	0	0	0	0
0	0	0	0	0	0	0	0	0	0	0	0
0	0	0	0	0	0	0	0	0	0	0	0
0	0	0	0	0	0	0	0	0	0	0	0
0	0	0	0	0	0	0	0	0	0	0	0
0	0	0	0	0	0	0	0	0	0	0	0
0	**0**	**0**	**2**	**0**	**2**	**0**	**1**	**0**	**0**	**0**	**0**
0	**0**	**0**	**0**	**0**	**0**	**0**	**0**	**0**	**0**	**0**	**0**

Ⅰ. 체류외국인 현황

01 국적·지역 및 체류자격별 체류외국인 현황

(단위 : 명)

체류자격 Status of Sojourn / 국적·지역 Nationality/Region	성별 Sex	선원취업 E-10	회화 E-2	연구 E-3	기술지도 E-4	전문직업 E-5	예술흥행 E-6	특정활동 E-7	비전문취업 E-9
보츠와나 Botswana	남(M)	0	0	0	0	0	0	0	0
	여(F)	0	0	0	0	0	0	0	0
남수단공화국 Republic of South Sudan	남(M)	0	0	0	0	0	0	0	0
	여(F)	0	0	0	0	0	0	0	0
차드 Chad	남(M)	0	0	0	0	0	0	0	0
	여(F)	0	0	0	0	0	0	0	0
에리트레아 Eritrea	남(M)	0	0	0	0	0	0	0	0
	여(F)	0	0	0	0	0	0	0	0
레소토 Lesotho	남(M)	0	0	0	0	0	0	0	0
	여(F)	0	0	0	0	0	0	0	0
니제르 Niger	남(M)	0	0	0	0	0	0	1	0
	여(F)	0	0	0	0	0	0	0	0
자이르 Zaire	남(M)	0	0	0	0	0	0	0	0
	여(F)	0	0	0	0	0	0	0	0
적도기니 Equator-Guinea	남(M)	0	0	0	0	0	0	0	0
	여(F)	0	0	0	0	0	0	0	0
코모로 Comoros	남(M)	0	0	0	0	0	0	0	0
	여(F)	0	0	0	0	0	0	0	0
기니비사우 Guinea Bissau	남(M)	0	0	0	0	0	0	0	0
	여(F)	0	0	0	0	0	0	0	0
나미비아 Namibia	남(M)	0	0	0	0	1	0	0	0
	여(F)	0	0	0	0	0	0	0	0
지부티 Djibouti	남(M)	0	0	0	0	0	0	0	0
	여(F)	0	0	0	0	0	0	0	0
세이셸 Seychelles	남(M)	0	0	0	0	0	0	0	0
	여(F)	0	0	0	0	0	0	0	0
상투메프린시페 Saotome-Principe	남(M)	0	0	0	0	0	0	0	0
	여(F)	0	0	0	0	0	0	0	0
기타 Others	**남(M)**	**0**	**0**	**0**	**0**	**0**	**0**	**0**	**0**
	여(F)	**0**	**0**	**0**	**0**	**0**	**0**	**0**	**0**

Ⅰ. Status of Foreign Residents

01 Status of Foreign Residents by Nationality/Region and Sojourn Status

(Unit : person)

방문동거 F-1	거주 F-2	동반 F-3	재외동포 F-4	영주 F-5	결혼이민 F-6	기타 G-1	관광취업 H-1	방문취업 H-2	관광상륙 T-1	기타 Others
0	0	0	1	0	0	0	0	0	0	0
0	0	0	0	0	0	0	0	0	0	0
0	0	0	0	0	0	2	0	0	0	0
0	0	0	0	0	0	0	0	0	0	0
0	1	0	0	0	1	0	0	0	0	0
0	0	0	0	0	0	0	0	0	0	0
0	1	0	0	0	0	1	0	0	0	0
1	0	0	0	0	1	0	0	0	0	0
0	0	0	1	0	0	1	0	0	0	0
0	0	0	0	0	0	1	0	0	0	0
1	1	0	0	0	0	0	0	0	0	0
2	0	0	0	0	0	0	0	0	0	0
0	0	0	0	0	0	0	0	0	0	0
0	0	0	0	0	0	0	0	0	0	0
0	1	0	0	0	0	0	0	0	0	0
0	0	0	1	0	1	0	0	0	0	0
0	0	0	0	0	1	0	0	0	0	0
0	0	0	0	0	0	1	0	0	0	0
0	0	0	0	0	1	1	0	0	0	0
1	0	0	0	0	0	0	0	0	0	0
0	0	0	0	0	0	0	0	0	0	0
0	0	0	0	0	0	0	0	0	0	0
0	0	0	0	0	0	0	0	0	0	0
0	0	0	0	0	0	0	0	0	0	0
0	0	0	0	0	0	0	0	0	0	0
0	0	0	0	0	0	0	0	0	0	0
0	0	0	0	0	0	0	0	0	0	0
24	**7**	**0**	**7**	**0**	**4**	**2**	**0**	**19**	**0**	**1**
54	**9**	**0**	**9**	**0**	**13**	**1**	**0**	**8**	**0**	**3**

02 국적·지역 및 연령별 체류외국인 현황

(단위 : 명)

국적·지역 Nationality/Region \ 연령 Age	총계 Grand-Total	성별 Sex	합계 Total	0~4세 years	5~9세	10~14세	15~19세
총 계 Grand-Total	1,899,519	계(T)	1,899,519	38,059	25,129	16,539	39,673
		남(M)	1,044,986	19,281	12,800	8,213	18,492
		여(F)	854,533	18,778	12,329	8,326	21,181
아시아주계 Asia	1,649,030	남(M)	900,342	14,081	8,872	5,131	13,582
		여(F)	748,688	13,830	8,647	5,390	17,041
중 국 China	329,216	남(M)	147,930	7,799	3,989	1,965	7,278
		여(F)	181,286	7,694	3,874	1,920	8,822
한국계중국인 Korean-Chinese	626,655	남(M)	328,035	2,281	1,156	293	624
		여(F)	298,620	2,083	1,091	318	659
베 트 남 Vietnam	136,758	남(M)	66,511	224	146	122	619
		여(F)	70,247	246	178	188	1,436
타 이 Thailand	93,348	남(M)	52,240	111	170	166	766
		여(F)	41,108	128	147	225	784
필 리 핀 Philippines	54,977	남(M)	28,807	198	183	181	247
		여(F)	26,170	209	209	189	324
일 본 Japan	47,909	남(M)	15,875	544	583	508	559
		여(F)	32,034	562	594	577	1,231
우즈베키스탄 Uzbekistan	47,103	남(M)	32,593	428	382	228	388
		여(F)	14,510	422	381	207	252
인도네시아 Indonesia	46,538	남(M)	40,443	109	170	212	264
		여(F)	6,095	94	153	217	377
캄 보 디 아 Cambodia	43,209	남(M)	30,075	17	12	13	185
		여(F)	13,134	17	11	8	134
몽 골 Mongolia	30,527	남(M)	15,686	442	220	124	441
		여(F)	14,841	471	253	149	433
네 팔 Nepal	30,185	남(M)	26,823	42	21	19	99
		여(F)	3,362	41	17	12	21
타 이 완 Taiwan	30,002	남(M)	13,378	277	356	441	671
		여(F)	16,624	256	323	425	694
스 리 랑 카 Sri Lanka	26,678	남(M)	25,809	20	6	8	23
		여(F)	869	16	10	3	3
미 얀 마 Myanmar	19,209	남(M)	18,564	15	12	8	52
		여(F)	645	16	9	6	23
방글라데시 Bangladesh	14,849	남(M)	14,088	88	42	15	39
		여(F)	761	83	34	12	10
홍 콩 Hongkong	13,506	남(M)	5,158	235	591	283	221
		여(F)	8,348	220	551	367	528
파 키 스 탄 Pakistan	11,987	남(M)	10,630	228	122	43	59
		여(F)	1,357	229	132	38	37
인 도 India	10,414	남(M)	7,193	435	193	68	57
		여(F)	3,221	480	200	85	41
말레이시아 Malaysia	7,698	남(M)	3,579	129	117	141	246
		여(F)	4,119	117	128	135	385
카자흐스탄 Kazakhstan	6,341	남(M)	3,704	91	52	30	240
		여(F)	2,637	77	43	35	229
싱 가 포 르 Singapore	5,323	남(M)	2,281	33	75	78	166
		여(F)	3,042	61	70	95	232

02 Status of Foreign Residents by Nationality/Region and Age

(Unit : person)

20~24세	25~29세	30~34세	35~39세	40~44세	45~49세	50~54세	55~59세	60세 이상 years&over
201,802	**324,110**	**270,719**	**191,950**	**163,201**	**158,997**	**158,394**	**132,363**	**178,583**
106,320	**187,662**	**166,078**	**119,769**	**96,635**	**84,330**	**77,437**	**63,445**	**84,524**
95,482	**136,448**	**104,641**	**72,181**	**66,566**	**74,667**	**80,957**	**68,918**	**94,059**
88,611	**165,180**	**145,466**	**104,203**	**84,373**	**74,519**	**69,572**	**56,327**	**70,425**
83,480	**122,169**	**93,628**	**63,708**	**59,190**	**68,104**	**73,293**	**60,439**	**79,769**
23,773	24,237	15,856	13,134	13,852	11,887	10,491	8,138	5,531
33,703	34,153	22,468	14,146	12,538	12,197	12,279	10,280	7,212
6,624	33,404	34,897	30,861	35,483	42,329	45,774	39,219	55,090
7,314	29,396	27,570	20,504	24,867	37,467	45,631	39,561	62,159
6,238	20,065	17,532	6,547	4,207	2,987	3,468	2,564	1,792
14,880	19,243	9,974	4,009	3,260	4,787	5,305	4,140	2,601
5,841	10,200	11,426	10,521	6,921	3,784	1,517	528	289
5,549	8,404	8,717	7,187	5,004	2,843	1,258	499	363
2,150	5,027	6,801	6,880	3,579	1,967	791	424	379
3,212	6,713	5,633	3,783	2,100	1,461	906	710	721
879	961	1,200	1,435	1,702	1,813	1,678	1,250	2,763
3,348	3,270	3,713	3,845	3,897	3,985	3,461	1,633	1,918
3,667	7,146	7,105	5,216	3,672	1,596	1,071	989	705
1,061	2,671	2,311	1,840	1,365	1,009	1,028	965	998
7,894	11,524	10,262	6,376	2,480	594	199	154	205
1,264	1,107	913	716	473	328	190	114	149
9,488	11,082	5,798	2,156	579	256	236	155	98
4,040	4,883	2,103	584	317	294	310	269	164
2,409	3,946	3,011	1,993	1,420	792	448	239	201
1,636	3,112	2,669	1,929	1,626	1,104	705	422	332
5,034	10,101	6,229	3,299	1,436	381	106	34	22
610	1,152	748	384	180	89	48	30	30
972	1,194	1,437	1,169	1,071	1,059	1,175	1,335	2,221
1,977	2,427	2,458	1,770	1,177	970	972	1,037	2,138
2,829	7,868	8,214	4,615	1,643	376	138	40	29
99	289	195	109	68	40	20	9	8
4,398	6,467	4,246	2,061	767	302	135	62	39
107	145	123	74	61	41	27	7	6
1,503	3,416	3,168	2,050	1,366	1,560	573	171	97
106	198	149	73	27	31	17	14	7
439	467	452	566	659	487	374	178	206
1,267	1,072	868	892	946	639	410	239	349
703	2,104	2,635	1,891	1,245	874	387	182	157
118	303	228	133	51	29	17	12	30
411	1,319	2,009	1,292	600	348	189	144	128
238	789	746	320	124	55	43	47	53
541	643	504	371	296	181	185	121	104
780	838	586	354	246	167	177	96	110
687	693	534	469	344	216	150	89	109
409	378	318	326	277	174	147	89	135
381	391	270	208	202	126	151	116	84
718	522	329	215	219	188	162	115	116

02 국적·지역 및 연령별 체류외국인 현황

(단위 : 명)

국적·지역 Nationality/Region \ 연령 Age	총계 Grand-Total	성별 Sex	합계 Total	0~4세 years	5~9세	10~14세	15~19세
키르기스스탄 Kyrgyzstan	4,262	남(M)	2,664	39	35	13	64
		여(F)	1,598	46	29	12	40
이 란 Iran	1,549	남(M)	1,219	12	16	10	11
		여(F)	330	17	11	11	20
티모르민주공화국 East-Timor	1,521	남(M)	1,465	0	0	0	8
		여(F)	56	0	1	1	0
아랍에미리트연합 U.A.E	1,257	남(M)	718	69	43	45	49
		여(F)	539	43	36	41	59
시 리 아 Syria	1,125	남(M)	862	57	31	31	68
		여(F)	263	51	36	18	41
터 키 Turkey	1,082	남(M)	701	22	16	2	15
		여(F)	381	17	11	5	19
사우디아라비아 Saudiarabia	1,060	남(M)	729	50	40	16	41
		여(F)	331	50	21	11	19
라 오 스 Laos	1,004	남(M)	315	5	6	5	13
		여(F)	689	6	0	16	48
마 카 오 Macao	1,004	남(M)	293	10	27	20	14
		여(F)	711	9	26	35	93
타지키스탄 Tajikistan	517	남(M)	416	4	6	4	10
		여(F)	101	6	2	3	1
요 르 단 Jordan	426	남(M)	340	13	9	1	2
		여(F)	86	17	9	0	5
이 라 크 Iraq	418	남(M)	308	30	19	15	13
		여(F)	110	16	12	5	10
예멘공화국 Yemen	318	남(M)	257	6	6	0	5
		여(F)	61	6	4	2	4
아프가니스탄 Afghanistan	287	남(M)	248	4	3	6	9
		여(F)	39	6	6	5	3
이 스 라 엘 Israel	208	남(M)	104	7	7	3	0
		여(F)	104	12	19	6	5
브 루 나 이 Brunei	175	남(M)	67	0	4	4	3
		여(F)	108	2	4	3	9
쿠 웨 이 트 Kuwait	79	남(M)	43	1	2	5	2
		여(F)	36	1	5	3	1
투르크메니스탄 Turkmenistan	61	남(M)	31	0	1	0	3
		여(F)	30	1	3	1	4
오 만 Oman	55	남(M)	30	2	3	4	3
		여(F)	25	1	2	1	1
레 바 논 Lebanon	42	남(M)	29	1	0	1	2
		여(F)	13	0	0	0	0
팔레스타인 Palestine	40	남(M)	31	1	0	0	2
		여(F)	9	0	2	0	2
카 타 르 Qatar	25	남(M)	16	1	0	0	0
		여(F)	9	1	0	0	0
키 프 로 스 Cyprus	23	남(M)	18	1	0	0	0
		여(F)	5	0	0	0	0
홍콩거주난민 Hongkong Id.	22	남(M)	11	0	0	0	0
		여(F)	11	0	0	0	0

02 Status of Foreign Residents by Nationality/Region and Age

(Unit : person)

20~24세	25~29세	30~34세	35~39세	40~44세	45~49세	50~54세	55~59세	60세 이상 years&over
477	885	490	258	161	100	54	48	40
239	350	283	210	128	73	77	55	56
26	93	169	199	270	237	109	37	30
28	65	84	31	24	11	12	10	6
339	714	340	47	12	3	1	0	1
12	23	15	2	1	1	0	0	0
152	115	76	47	45	31	16	11	19
77	48	54	51	53	21	7	25	24
95	264	181	82	25	15	11	1	1
49	34	14	10	1	2	1	2	4
96	124	137	106	71	41	34	22	15
114	99	51	25	14	6	7	6	7
228	191	79	35	14	8	10	9	8
75	75	38	18	7	5	7	1	4
38	75	46	44	30	23	17	10	3
147	184	123	62	43	28	19	9	4
32	40	32	21	28	16	20	12	21
173	92	63	38	55	36	28	18	45
95	112	71	44	33	21	10	4	2
15	19	19	15	2	6	4	5	4
45	71	59	41	45	30	15	4	5
14	28	9	1	2	0	0	0	1
26	30	42	47	34	26	10	12	4
14	14	9	10	8	5	3	2	2
30	73	66	42	14	3	4	3	5
12	7	12	6	3	0	1	1	3
29	73	42	25	31	19	4	2	1
5	5	1	4	2	1	0	1	0
2	12	17	19	10	9	6	4	8
9	14	9	11	9	3	3	2	2
12	15	5	3	5	2	6	5	3
36	18	11	8	1	2	3	8	3
3	3	3	4	8	6	4	1	1
5	5	6	2	4	2	0	1	1
10	10	0	4	3	0	0	0	0
9	5	2	3	1	1	0	0	0
4	1	3	3	4	1	1	0	1
3	7	3	1	3	1	1	0	1
3	7	4	4	1	3	1	1	1
2	3	2	1	2	1	2	0	0
2	7	9	6	2	2	0	0	0
1	2	0	1	0	0	0	1	0
3	3	2	2	0	2	0	2	1
2	2	0	0	0	0	1	2	1
0	1	1	3	1	4	3	1	3
1	0	0	2	1	0	0	1	0
0	0	0	1	0	1	0	6	3
1	0	0	1	3	1	2	1	2

02 국적·지역 및 연령별 체류외국인 현황

(단위 : 명)

국적·지역 Nationality/Region \ 연령 Age	총계 Grand-Total	성별 Sex	합계 Total	0~4세 years	5~9세	10~14세	15~19세
바 레 인 Bahrain	14	남(M)	7	0	0	0	0
		여(F)	7	0	0	0	2
부 탄 Bhutan	12	남(M)	6	0	0	0	1
		여(F)	6	0	0	0	0
몰 디 브 Maldives	12	남(M)	12	0	0	0	0
		여(F)	0	0	0	0	0
북아메리카주계 North America	**163,837**	**남(M)**	**94,550**	**3,296**	**2,455**	**1,993**	**3,583**
		여(F)	**69,287**	**3,087**	**2,256**	**1,855**	**2,454**
미 국 United States	138,660	남(M)	82,101	2,910	2,234	1,776	3,261
		여(F)	56,559	2,698	2,047	1,676	2,180
캐 나 다 Canada	25,177	남(M)	12,449	386	221	217	322
		여(F)	12,728	389	209	179	274
남아메리카주계 South America	**5,138**	**남(M)**	**2,665**	**86**	**67**	**53**	**152**
		여(F)	**2,473**	**91**	**50**	**64**	**155**
브 라 질 Brazil	1,379	남(M)	758	36	25	23	47
		여(F)	621	54	15	18	41
멕 시 코 Mexico	817	남(M)	412	15	13	11	7
		여(F)	405	9	10	14	22
페 루 Peru	593	남(M)	313	2	5	1	15
		여(F)	280	0	5	7	20
아르헨티나 Argentina	447	남(M)	256	7	2	6	44
		여(F)	191	8	1	9	25
콜롬비아 Colombia	341	남(M)	173	4	2	2	3
		여(F)	168	2	2	1	9
에콰도르 Ecuador	241	남(M)	130	0	0	2	4
		여(F)	111	1	4	1	9
칠 레 Chile	194	남(M)	97	7	2	4	7
		여(F)	97	5	5	7	4
파라과이 Paraguay	190	남(M)	85	2	0	0	4
		여(F)	105	2	0	0	9
베네수엘라 Venezuela	154	남(M)	75	2	3	3	2
		여(F)	79	2	2	0	4
과테말라 Guatemala	144	남(M)	74	1	0	0	6
		여(F)	70	0	0	1	0
볼리비아 Bolivia	97	남(M)	44	0	4	0	5
		여(F)	53	0	1	1	2
도미니카공화국 Dominican Rep.	85	남(M)	35	2	2	0	1
		여(F)	50	0	2	1	2
코스타리카 Costarica	78	남(M)	39	1	0	0	1
		여(F)	39	1	0	1	0
파 나 마 Panama	58	남(M)	22	1	0	0	2
		여(F)	36	3	0	0	4
온두라스 Honduras	55	남(M)	27	3	5	0	0
		여(F)	28	0	1	0	2
엘살바도르 Elsalvador	54	남(M)	26	0	0	0	1
		여(F)	28	0	0	2	0
자메이카 Jamaica	47	남(M)	22	1	1	0	0
		여(F)	25	2	0	0	0

02 Status of Foreign Residents by Nationality/Region and Age

(Unit : person)

20~24세	25~29세	30~34세	35~39세	40~44세	45~49세	50~54세	55~59세	60세 이상 years&over
2	1	3	0	1	0	0	0	0
0	1	1	1	0	0	2	0	0
1	2	0	1	0	1	0	0	0
1	4	0	1	0	0	0	0	0
0	3	3	5	1	0	0	0	0
0	0	0	0	0	0	0	0	0
12,935	**14,696**	**12,905**	**9,227**	**7,225**	**5,922**	**4,713**	**4,845**	**10,755**
6,955	**8,847**	**6,732**	**4,799**	**4,417**	**4,403**	**5,629**	**6,589**	**11,264**
11,819	12,971	11,282	7,908	6,064	4,997	3,937	3,880	9,062
5,742	7,100	5,419	3,919	3,638	3,472	4,097	5,008	9,563
1,116	1,725	1,623	1,319	1,161	925	776	965	1,693
1,213	1,747	1,313	880	779	931	1,532	1,581	1,701
447	**490**	**348**	**246**	**179**	**160**	**129**	**110**	**198**
567	**510**	**312**	**192**	**151**	**101**	**85**	**76**	**119**
150	150	94	51	42	24	28	30	58
147	120	66	37	28	21	16	20	38
78	64	65	39	27	24	22	19	28
138	72	53	27	20	10	11	10	9
34	31	38	48	36	39	30	19	15
44	55	35	29	27	31	17	5	5
37	32	24	22	13	22	8	8	31
39	30	14	13	12	2	4	11	23
41	40	24	21	7	10	7	5	7
35	39	26	17	14	4	11	6	2
21	36	27	12	6	4	6	4	8
27	33	15	5	3	4	5	2	2
10	17	8	10	10	9	3	3	7
14	22	13	5	6	5	4	2	5
23	21	9	2	2	0	3	2	17
26	28	12	7	3	1	3	4	10
6	13	8	10	9	4	5	6	4
15	14	6	11	12	3	1	2	7
17	20	15	4	1	3	4	2	1
17	16	13	6	7	3	3	1	3
6	7	4	3	5	0	2	6	2
12	12	7	7	0	4	3	2	2
3	11	8	1	4	2	0	0	1
11	14	5	8	1	2	1	1	2
2	12	1	4	2	4	2	3	7
7	9	8	2	2	2	0	3	4
5	3	1	3	1	2	1	1	2
6	6	8	1	2	2	0	3	1
3	5	2	1	1	4	1	0	2
5	5	4	3	4	1	1	0	2
6	9	3	3	1	1	1	0	1
5	10	2	3	2	2	1	0	1
0	4	1	8	3	1	1	0	2
4	6	4	4	0	2	2	1	0

02 국적·지역 및 연령별 체류외국인 현황

(단위 : 명)

국적·지역 Nationality/Region \ 연령 Age	총계 Grand-Total	성별 Sex	합계 Total	0~4세 years	5~9세	10~14세	15~19세
우루과이 Uruguay	34	남(M)	18	1	1	0	2
		여(F)	16	0	0	1	1
쿠바 Cuba	25	남(M)	12	0	0	1	0
		여(F)	13	0	1	0	0
니카라과 Nicaragua	25	남(M)	9	1	0	0	1
		여(F)	16	1	0	0	0
트리니다드 토바고 Trinidad-Tobago	18	남(M)	7	0	0	0	0
		여(F)	11	0	0	0	0
아이티 Haiti	17	남(M)	7	0	1	0	0
		여(F)	10	1	1	0	0
벨리즈 Belize	10	남(M)	3	0	0	0	0
		여(F)	7	0	0	0	0
수리남 Surinam	9	남(M)	5	0	0	0	0
		여(F)	4	0	0	0	0
세인트크리스토퍼 네비스 Saint Christopher and Nevis	8	남(M)	4	0	0	0	0
		여(F)	4	0	0	0	1
바베이도스 Barbados	6	남(M)	5	0	0	0	0
		여(F)	1	0	0	0	0
바하마 Bahamas	3	남(M)	1	0	0	0	0
		여(F)	2	0	0	0	0
도미니카연방 Dominica	3	남(M)	3	0	0	0	0
		여(F)	0	0	0	0	0
그레나다 Grenada	2	남(M)	1	0	0	0	0
		여(F)	1	0	0	0	0
가이아나 Guyana	2	남(M)	1	0	0	0	0
		여(F)	1	0	0	0	0
세인트루시아 St. Lucia	2	남(M)	1	0	1	0	0
		여(F)	1	0	0	0	0
유럽주계 Europe	**49,817**	**남(M)**	**27,831**	**1,017**	**811**	**586**	**572**
		여(F)	**21,986**	**956**	**803**	**604**	**902**
러시아(연방) Russia	10,863	남(M)	4,781	322	232	175	176
		여(F)	6,082	330	244	188	303
한국계러시아인 Korean-Russian	8,521	남(M)	4,113	29	45	37	54
		여(F)	4,408	23	52	35	61
영국 United Kingdom	7,275	남(M)	5,090	148	126	59	67
		여(F)	2,185	118	96	86	77
프랑스 France	5,343	남(M)	3,294	187	128	112	76
		여(F)	2,049	157	132	81	117
독일 Germany	4,255	남(M)	2,371	106	73	61	47
		여(F)	1,884	98	68	50	95
우크라이나 Ukraine	1,796	남(M)	893	32	35	20	20
		여(F)	903	28	31	17	38
노르웨이 Norway	1,747	남(M)	1,323	35	27	26	14
		여(F)	424	26	31	26	26
이탈리아 Italy	1,078	남(M)	691	17	19	10	14
		여(F)	387	18	14	13	16
네덜란드 Netherlands	971	남(M)	614	21	17	11	9
		여(F)	357	15	24	16	19

02 Status of Foreign Residents by Nationality/Region and Age

(Unit : person)

20~24세	25~29세	30~34세	35~39세	40~44세	45~49세	50~54세	55~59세	60세 이상 years&over
0	4	5	1	2	0	0	1	1
1	2	3	2	3	1	0	1	1
1	3	4	1	1	1	0	0	0
4	3	2	0	2	1	0	0	0
2	3	0	0	0	1	0	0	1
1	6	4	1	1	0	0	1	1
0	1	3	0	2	0	1	0	0
4	2	4	0	0	0	1	0	0
0	3	2	1	0	0	0	0	0
1	2	2	3	0	0	0	0	0
0	0	0	0	1	1	0	0	1
1	0	5	0	1	0	0	0	0
0	0	1	1	0	1	0	0	2
0	1	0	0	0	0	1	1	1
0	0	0	0	2	2	0	0	0
0	0	1	1	1	0	0	0	0
2	0	0	0	0	0	2	1	0
1	0	0	0	0	0	0	0	0
0	1	0	0	0	0	0	0	0
1	1	0	0	0	0	0	0	0
0	0	0	0	1	1	1	0	0
0	0	0	0	0	0	0	0	0
0	0	1	0	0	0	0	0	0
1	0	0	0	0	0	0	0	0
0	0	0	0	0	0	1	0	0
0	1	0	0	0	0	0	0	0
0	0	0	0	0	0	0	0	0
0	1	0	0	0	0	0	0	0
2,611	**4,061**	**4,190**	**3,466**	**2,779**	**2,161**	**1,915**	**1,465**	**2,197**
3,259	**3,141**	**2,502**	**2,332**	**1,778**	**1,252**	**1,230**	**1,165**	**2,062**
391	671	643	569	465	328	320	221	268
788	882	787	847	568	313	281	190	361
228	525	631	651	493	348	316	287	469
218	472	506	569	488	374	425	497	688
378	835	887	653	480	397	363	290	407
294	395	285	200	141	118	120	117	138
489	490	520	383	292	192	156	100	169
529	267	181	136	130	100	64	62	93
249	300	287	259	208	229	169	98	285
305	222	143	121	90	95	76	70	451
83	140	151	119	91	63	54	54	31
171	160	134	85	77	42	48	33	39
58	149	193	157	152	136	148	119	109
51	43	24	24	33	38	34	42	26
58	82	112	86	97	60	56	31	49
82	50	45	42	21	20	22	21	23
122	75	66	47	58	57	39	32	60
95	35	25	26	22	16	9	23	32

02 국적·지역 및 연령별 체류외국인 현황

(단위 : 명)

국적·지역 Nationality/Region \ 연령 Age	총계 Grand-Total	성별 Sex	합계 Total	0~4세 years	5~9세	10~14세	15~19세
스 페 인 Spain	935	남(M)	538	17	16	1	10
		여(F)	397	25	14	5	9
아 일 랜 드 Ireland	834	남(M)	589	10	3	1	2
		여(F)	245	14	6	6	2
스 웨 덴 Sweden	807	남(M)	468	9	9	7	16
		여(F)	339	18	11	12	22
스 위 스 Switzerland	511	남(M)	307	11	7	4	8
		여(F)	204	11	9	8	10
덴 마 크 Denmark	491	남(M)	332	6	7	14	3
		여(F)	159	12	7	10	16
폴 란 드 Poland	486	남(M)	272	8	7	6	1
		여(F)	214	6	4	5	3
벨 기 에 Belgium	429	남(M)	275	4	9	12	14
		여(F)	154	4	8	7	11
핀 란 드 Finland	429	남(M)	219	4	8	5	8
		여(F)	210	8	5	8	17
루 마 니 아 Rumania	404	남(M)	195	5	3	3	4
		여(F)	209	12	12	4	4
오스트리아 Austria	357	남(M)	222	6	2	1	7
		여(F)	135	3	3	1	6
그 리 스 Greece	325	남(M)	231	9	5	7	3
		여(F)	94	1	10	7	1
포 르 투 갈 Portugal	262	남(M)	114	5	3	2	3
		여(F)	148	1	3	6	12
체 코 Czech	213	남(M)	127	5	4	2	3
		여(F)	86	2	4	4	2
벨 로 루 시 Belarus	194	남(M)	80	5	6	3	1
		여(F)	114	3	4	2	7
불 가 리 아 Bulgaria	176	남(M)	87	2	0	1	3
		여(F)	89	0	3	1	3
헝 가 리 Hungary	172	남(M)	86	3	5	0	3
		여(F)	86	1	2	2	5
아제르바이잔 Azerbaijan	140	남(M)	78	1	2	1	2
		여(F)	62	5	0	2	1
크로아티아 Croatia	124	남(M)	97	2	1	1	3
		여(F)	27	0	2	1	0
슬 로 바 크 Slovak	86	남(M)	42	2	2	0	1
		여(F)	44	3	0	0	1
아르메니아 Armenia	80	남(M)	38	2	2	2	0
		여(F)	42	8	2	1	0
리투아니아 Lithuania	78	남(M)	33	0	0	0	0
		여(F)	45	0	0	0	5
세 르 비 아 Republic of Serbia	76	남(M)	45	3	0	0	0
		여(F)	31	3	0	0	1
라 트 비 아 Latvia	66	남(M)	38	1	1	1	0
		여(F)	28	1	0	0	2
몰 도 바 Moldova	60	남(M)	22	0	1	0	0
		여(F)	38	0	0	0	2

02 Status of Foreign Residents by Nationality/Region and Age

(Unit : person)

20~24세	25~29세	30~34세	35~39세	40~44세	45~49세	50~54세	55~59세	60세 이상 years&over
73	94	88	75	46	33	30	17	38
89	72	59	36	30	15	12	13	18
39	152	146	102	48	19	17	10	40
31	74	46	20	14	2	9	5	16
93	74	64	40	35	32	29	22	38
88	45	29	17	17	9	18	19	34
44	47	36	24	34	22	22	17	31
27	20	10	5	15	16	20	17	36
39	38	36	22	40	35	37	22	33
32	21	13	10	10	6	11	5	6
28	39	55	24	28	14	8	23	31
52	54	29	28	8	4	10	4	7
36	32	32	34	26	34	15	12	15
23	18	11	15	8	17	9	3	20
38	46	25	11	15	8	18	15	18
77	34	14	9	4	9	9	4	12
12	28	22	24	30	30	14	15	5
44	40	23	27	21	14	3	3	2
32	32	25	20	18	19	26	10	24
28	21	13	8	9	8	12	7	16
5	22	43	33	26	18	17	16	27
3	19	14	11	13	3	4	2	6
11	20	13	22	8	8	8	5	6
44	17	11	14	8	6	11	8	7
18	26	15	15	14	9	7	5	4
19	16	7	11	3	6	2	4	6
8	14	10	13	4	7	3	1	5
26	22	17	14	11	2	3	1	2
6	9	12	12	9	5	8	12	8
19	17	11	11	8	2	4	3	7
16	9	15	16	6	7	4	1	1
17	21	8	13	7	4	3	0	3
18	32	8	4	6	3	0	1	0
24	12	10	2	3	1	1	0	1
5	8	5	11	17	13	10	12	9
2	3	4	3	1	2	0	6	3
7	7	8	5	2	5	3	0	0
9	9	9	7	2	1	2	0	1
2	8	6	11	2	1	0	1	1
4	8	4	4	2	3	1	3	2
13	9	2	0	1	1	4	2	1
20	12	4	2	1	0	1	0	0
1	12	13	1	5	5	1	2	2
3	13	5	0	3	1	0	1	1
2	8	6	5	5	3	3	0	3
9	5	2	5	1	0	1	0	2
2	4	2	2	2	6	1	1	1
15	9	4	3	3	1	0	1	0

02 국적·지역 및 연령별 체류외국인 현황

(단위 : 명)

국적·지역 Nationality/Region \ 연령 Age	총계 Grand-Total	성별 Sex	합계 Total	0~4세 years	5~9세	10~14세	15~19세
슬로베니아 Slovenia	42	남(M)	21	0	1	0	0
		여(F)	21	0	0	0	3
그루지야 Georgia	29	남(M)	13	0	1	0	0
		여(F)	16	0	0	0	2
알바니아 Albania	26	남(M)	14	0	0	0	0
		여(F)	12	0	0	0	0
아이슬란드 Iceland	26	남(M)	20	0	1	0	0
		여(F)	6	0	1	0	0
에스토니아 Estonia	25	남(M)	5	0	0	0	0
		여(F)	20	2	0	0	2
룩셈부르크 Luxembourg	21	남(M)	13	0	0	0	0
		여(F)	8	0	0	0	1
몰타 Malta	18	남(M)	14	0	1	1	0
		여(F)	4	0	0	0	0
영국 외지민 British National Overseas	10	남(M)	2	0	0	0	0
		여(F)	8	0	0	0	0
마케도니아 Macedonia	10	남(M)	5	0	1	0	0
		여(F)	5	0	1	0	0
보스니아-헤르체고비나 Bosnia and Herzegovina	7	남(M)	2	0	0	0	0
		여(F)	5	0	0	0	0
세르비아 몬테네그로 Serbia and Montenegro	6	남(M)	5	0	0	0	0
		여(F)	1	0	0	0	0
몬테네그로 Montenegro	5	남(M)	5	0	0	0	0
		여(F)	0	0	0	0	0
코소보 Republic of Kosovo	4	남(M)	4	0	1	0	0
		여(F)	0	0	0	0	0
유고슬라비아 Yugoslavia	2	남(M)	1	0	0	0	0
		여(F)	1	0	0	0	0
산마리노 Sanmarino	1	남(M)	1	0	0	0	0
		여(F)	0	0	0	0	0
교황청 Holysee	1	남(M)	1	0	0	0	0
		여(F)	0	0	0	0	0
오세아니아주계 Oceania	**17,248**	**남(M)**	**8,942**	**523**	**399**	**342**	**455**
		여(F)	**8,306**	**536**	**411**	**329**	**534**
오스트레일리아 Australia	12,303	남(M)	6,220	413	339	268	326
		여(F)	6,083	415	355	254	379
뉴질랜드 New Zealand	4,744	남(M)	2,603	107	57	74	124
		여(F)	2,141	121	56	73	151
피지 Fiji	88	남(M)	55	0	0	0	5
		여(F)	33	0	0	0	2
파푸아뉴기니 Papua New Guinea	36	남(M)	22	1	2	0	0
		여(F)	14	0	0	0	1
마샬군도 Marshall Islands	15	남(M)	9	0	0	0	0
		여(F)	6	0	0	1	0
솔로몬군도 Solomon Is.	13	남(M)	8	0	0	0	0
		여(F)	5	0	0	0	0
통가 Tonga	12	남(M)	6	0	0	0	0
		여(F)	6	0	0	0	1

02 Status of Foreign Residents by Nationality/Region and Age

(Unit : person)

20~24세	25~29세	30~34세	35~39세	40~44세	45~49세	50~54세	55~59세	60세 이상 years&over
2	6	3	0	3	2	2	0	2
5	9	2	0	0	0	1	0	1
0	4	2	1	1	0	1	2	1
1	6	3	1	1	2	0	0	0
0	7	3	2	2	0	0	0	0
1	6	3	0	1	0	1	0	0
0	2	2	4	4	3	0	3	1
1	2	1	0	0	0	0	0	1
2	2	0	0	0	0	0	1	0
7	6	1	1	0	1	0	0	0
1	2	2	3	2	0	1	1	1
1	2	1	1	0	0	1	0	1
0	0	0	1	3	5	0	1	2
2	0	0	0	2	0	0	0	0
0	0	0	0	0	1	0	1	0
0	0	2	1	2	1	1	1	0
0	1	0	1	0	1	1	0	0
2	1	0	0	0	0	1	0	0
1	0	0	1	0	0	0	0	0
1	1	0	3	0	0	0	0	0
0	0	1	2	0	0	0	1	1
0	0	1	0	0	0	0	0	0
0	0	0	1	1	1	1	1	0
0	0	0	0	0	0	0	0	0
1	0	0	0	0	1	1	0	0
0	0	0	0	0	0	0	0	0
0	0	0	0	0	0	1	0	0
0	0	1	0	0	0	0	0	0
0	0	0	0	0	0	1	0	0
0	0	0	0	0	0	0	0	0
0	0	0	0	0	0	0	0	1
0	0	0	0	0	0	0	0	0
742	**965**	**1,054**	**1,082**	**846**	**649**	**600**	**495**	**790**
732	**747**	**810**	**770**	**784**	**683**	**640**	**572**	**758**
460	558	622	689	664	508	420	340	613
476	468	560	600	662	531	427	371	585
278	391	410	375	173	128	171	149	166
243	268	238	158	116	147	208	195	167
3	8	11	9	2	4	3	4	6
5	3	5	4	2	4	2	1	5
0	6	1	5	1	4	1	1	0
4	3	1	3	1	0	1	0	0
0	0	1	1	3	3	0	0	1
0	0	0	0	1	0	1	2	1
1	1	4	1	0	1	0	0	0
0	3	0	1	0	0	0	1	0
0	1	2	0	0	0	2	1	0
1	1	1	1	0	0	0	1	0

02 국적·지역 및 연령별 체류외국인 현황

(단위 : 명)

국적·지역 Nationality/Region \ 연령 Age	총계 Grand-Total	성별 Sex	합계 Total	0~4세 years	5~9세	10~14세	15~19세
팔 라 우 Palau	11	남(M)	3	1	0	0	0
		여(F)	8	0	0	1	0
미이크로네시아 Micronesia	9	남(M)	3	1	1	0	0
		여(F)	6	0	0	0	0
나 우 루 Nauru	6	남(M)	5	0	0	0	0
		여(F)	1	0	0	0	0
사 모 아 Samoa	6	남(M)	4	0	0	0	0
		여(F)	2	0	0	0	0
키 리 바 시 Kiribati	2	남(M)	2	0	0	0	0
		여(F)	0	0	0	0	0
바 누 아 투 Vanuatu	2	남(M)	2	0	0	0	0
		여(F)	0	0	0	0	0
크 리 스 마 스 Christmas	1	남(M)	0	0	0	0	0
		여(F)	1	0	0	0	0
아프리카주계 Africa	**14,185**	**남(M)**	**10,526**	**277**	**194**	**105**	**146**
		여(F)	**3,659**	**276**	**162**	**83**	**93**
이 집 트 Egypt	2,974	남(M)	2,667	44	37	14	60
		여(F)	307	49	27	16	7
나이지리아 Nigeria	2,275	남(M)	1,850	69	58	21	9
		여(F)	425	68	40	17	11
남아프리카 공화국 South Africa	2,151	남(M)	1,138	16	12	12	8
		여(F)	1,013	19	21	11	10
가 나 Ghana	994	남(M)	872	9	1	4	11
		여(F)	122	4	3	0	4
카 메 룬 Cameroon	719	남(M)	514	17	3	2	1
		여(F)	205	19	3	1	0
에티오피아 Ethiopia	552	남(M)	395	6	2	1	5
		여(F)	157	9	2	3	8
리 비 아 Libya	525	남(M)	395	42	33	11	9
		여(F)	130	27	20	6	5
모 로 코 Morocco	523	남(M)	305	3	1	2	3
		여(F)	218	3	2	1	12
우 간 다 Uganda	480	남(M)	344	6	2	1	3
		여(F)	136	8	0	0	3
케 냐 Kenya	319	남(M)	192	3	2	3	4
		여(F)	127	2	7	1	5
라이베리아 Liberia	282	남(M)	197	8	0	1	5
		여(F)	85	8	3	3	3
수 단 Sudan	245	남(M)	193	6	7	12	3
		여(F)	52	9	7	4	3
코트디부아르 Cote D'Ivoire	206	남(M)	138	9	5	4	1
		여(F)	68	8	2	2	4
튀 니 지 Tunisia	199	남(M)	126	3	3	0	3
		여(F)	73	4	5	1	3
알 제 리 Algeria	188	남(M)	120	5	3	1	1
		여(F)	68	5	5	1	0
탄 자 니 아 Tanzania	177	남(M)	123	2	1	0	0
		여(F)	54	4	1	0	0

02 Status of Foreign Residents by Nationality/Region and Age

(Unit : person)

20~24세	25~29세	30~34세	35~39세	40~44세	45~49세	50~54세	55~59세	60세 이상 years&over
0	0	1	0	0	0	1	0	0
1	0	4	0	0	1	0	1	0
0	0	0	0	1	0	0	0	0
1	1	0	3	0	0	1	0	0
0	0	0	2	1	0	1	0	1
0	0	0	0	1	0	0	0	0
0	0	1	0	0	1	1	0	1
1	0	0	0	1	0	0	0	0
0	0	1	0	1	0	0	0	0
0	0	0	0	0	0	0	0	0
0	0	0	0	0	0	0	0	2
0	0	0	0	0	0	0	0	0
0	0	0	0	0	0	0	0	0
0	0	1	0	0	0	0	0	0
963	**2,262**	**2,104**	**1,532**	**1,212**	**904**	**488**	**192**	**147**
484	**1,026**	**648**	**374**	**226**	**100**	**65**	**65**	**57**
420	817	522	360	197	104	51	16	25
41	77	39	26	12	3	2	5	3
38	136	285	302	350	340	177	52	13
24	46	61	66	40	23	11	11	7
87	275	235	147	134	86	59	34	33
143	398	188	81	47	23	22	27	23
34	119	126	144	157	143	78	31	15
14	29	27	14	14	5	4	4	0
41	168	153	74	29	20	3	2	1
20	68	53	23	11	3	1	2	1
46	96	111	71	28	15	7	2	5
27	51	31	16	5	1	2	0	2
28	40	65	56	57	30	11	6	7
11	20	17	7	8	4	0	3	2
57	90	70	37	26	7	4	1	4
67	70	28	17	5	6	3	4	0
18	89	104	60	32	18	8	2	1
5	36	40	16	18	5	4	1	0
27	52	34	33	14	10	8	0	2
25	39	18	12	10	3	1	2	2
8	45	39	35	23	23	10	0	0
10	16	24	4	8	4	1	0	1
16	29	37	21	19	9	23	8	3
1	9	3	7	6	1	1	0	1
6	15	24	20	15	10	12	7	10
6	15	7	9	8	3	2	0	2
18	31	32	14	9	6	4	2	1
11	23	12	6	4	0	2	0	2
7	24	23	7	13	18	10	4	4
7	27	9	7	1	4	0	1	1
10	19	43	31	15	2	0	0	0
4	18	15	9	1	0	1	0	1

02 국적·지역 및 연령별 체류외국인 현황

(단위 : 명)

국적·지역 Nationality/Region \ 연령 Age	총계 Grand-Total	성별 Sex	합계 Total	0~4세 years	5~9세	10~14세	15~19세
콩고민주공화국 Congo P.R.	172	남(M)	118	3	5	1	4
		여(F)	54	5	2	5	1
르 완 다 Rwanda	148	남(M)	94	1	1	1	1
		여(F)	54	2	1	0	3
세 네 갈 Senegal	118	남(M)	95	2	1	0	0
		여(F)	23	1	1	1	0
짐 바 브 웨 Zimbabwe	87	남(M)	61	1	1	0	1
		여(F)	26	1	0	0	0
앙 골 라 Angola	82	남(M)	60	5	6	3	1
		여(F)	22	2	0	1	2
콩 고 Congo P.R.	81	남(M)	52	3	3	0	2
		여(F)	29	5	4	2	1
잠 비 아 Zambia	76	남(M)	46	0	1	3	4
		여(F)	30	2	1	1	5
가 봉 Gabon	68	남(M)	39	2	2	4	2
		여(F)	29	1	1	1	1
부 룬 디 Burundi	65	남(M)	37	2	1	0	0
		여(F)	28	2	0	0	0
기 니 Guinea	51	남(M)	53	1	0	0	0
		여(F)	8	3	0	0	0
감 비 아 Gambia	38	남(M)	37	1	0	0	2
		여(F)	1	0	0	0	0
시에라리온 Sierra Leone	38	남(M)	27	1	0	1	1
		여(F)	11	0	1	0	0
토 고 Togo	37	남(M)	29	2	1	0	0
		여(F)	8	0	0	1	0
말 리 Mali	32	남(M)	26	1	1	1	0
		여(F)	6	1	0	0	0
말 라 위 Malawi	26	남(M)	18	0	1	0	0
		여(F)	8	0	0	2	1
마다가스카르 Madagascar	24	남(M)	6	0	0	0	0
		여(F)	18	1	1	0	1
모 잠 비 크 Mozambique	23	남(M)	16	0	0	0	0
		여(F)	7	0	0	0	0
모 리 셔 스 Mauritius	22	남(M)	10	1	0	1	0
		여(F)	12	1	1	1	0
베 냉 Benin	20	남(M)	19	0	0	0	0
		여(F)	1	0	0	0	0
부르키나파소 Burkinafaso	20	남(M)	16	0	0	0	0
		여(F)	4	1	0	0	0
모 리 타 니 Mauritania	14	남(M)	13	0	0	0	0
		여(F)	1	0	0	0	0
스와질란드 Swaziland	14	남(M)	8	1	0	0	1
		여(F)	6	1	0	0	0
소 말 리 아 Somalia	13	남(M)	9	0	0	0	0
		여(F)	4	0	0	0	0
중앙아프리카 공화국 Central Africa	12	남(M)	9	0	0	0	0
		여(F)	3	0	0	0	0

02 Status of Foreign Residents by Nationality/Region and Age

(Unit : person)

20~24세	25~29세	30~34세	35~39세	40~44세	45~49세	50~54세	55~59세	60세 이상 years&over
9	31	19	13	17	12	2	1	1
7	11	6	11	4	1	0	0	1
19	32	25	9	3	2	0	0	0
11	16	11	9	0	0	1	0	0
5	18	28	17	15	2	2	3	2
5	6	6	1	1	1	0	0	0
2	12	20	2	12	6	3	1	0
3	5	12	2	1	2	0	0	0
12	9	2	7	4	3	3	3	2
2	1	1	5	2	2	1	2	1
1	4	16	9	8	4	1	1	0
3	1	4	4	1	0	1	2	1
7	8	10	5	3	2	0	1	2
4	4	1	3	4	2	3	0	0
9	11	2	4	1	1	1	0	0
6	4	5	5	2	2	0	0	1
1	13	11	6	3	0	0	0	0
7	12	5	2	0	0	0	0	0
4	15	16	6	3	5	1	1	1
1	2	2	0	0	0	0	0	0
5	11	6	4	6	1	1	0	0
1	0	0	0	0	0	0	0	0
1	4	9	3	1	3	0	2	1
1	3	4	0	1	0	0	1	0
1	5	3	6	5	3	1	0	2
1	0	1	2	3	0	0	0	0
4	2	6	2	2	3	1	0	3
1	2	0	1	1	0	0	0	0
2	0	3	5	1	2	1	3	0
1	1	0	1	2	0	0	0	0
1	4	1	0	0	0	0	0	0
3	5	6	0	0	0	0	0	1
2	4	4	4	0	1	0	0	1
4	2	1	0	0	0	0	0	0
0	0	4	2	1	0	1	0	0
1	1	2	3	1	0	0	0	1
1	6	1	3	2	3	1	1	1
0	0	0	0	0	0	1	0	0
1	4	3	3	2	2	0	0	1
0	1	2	0	0	0	0	0	0
2	3	4	2	0	0	0	0	2
0	0	0	0	0	0	0	0	1
0	1	0	1	0	1	0	1	2
0	1	2	1	0	0	0	0	1
2	4	2	0	0	1	0	0	0
1	3	0	0	0	0	0	0	0
3	3	0	0	1	1	0	1	0
2	0	0	0	0	0	1	0	0

02 국적·지역 및 연령별 체류외국인 현황

(단위 : 명)

국적·지역 Nationality/Region / 연령 Age	총계 Grand-Total	성별 Sex	합계 Total	0~4세 years	5~9세	10~14세	15~19세
보츠와나 Botswana	11	남(M)	5	0	0	0	0
		여(F)	6	0	1	0	0
남수단공화국 Republic of South Sudan	10	남(M)	9	0	0	1	0
		여(F)	1	0	0	0	0
차드 Chad	9	남(M)	9	0	0	0	1
		여(F)	0	0	0	0	0
에리트레아 Eritrea	9	남(M)	7	0	0	0	0
		여(F)	2	0	0	1	0
레소토 Lesotho	8	남(M)	5	0	0	0	0
		여(F)	3	0	0	0	0
니제르 Niger	7	남(M)	5	1	0	0	0
		여(F)	2	1	0	0	0
자이르 Zaire	7	남(M)	5	0	0	0	0
		여(F)	2	0	0	0	0
적도기니 Equator-Guinea	6	남(M)	3	1	0	0	0
		여(F)	3	0	0	0	0
코모로 Comoros	5	남(M)	2	0	0	0	0
		여(F)	3	0	0	0	0
기니비사우 Guinea Bissau	5	남(M)	3	0	0	0	0
		여(F)	2	0	0	0	0
나미비아 Namibia	3	남(M)	2	0	0	0	0
		여(F)	1	0	0	0	0
지부티 Djibouti	2	남(M)	2	0	0	0	0
		여(F)	0	0	0	0	0
세이셸 Seychelles	2	남(M)	1	0	0	0	0
		여(F)	1	0	0	0	0
상투메프린시페 Saotome-Principe	1	남(M)	1	0	0	0	0
		여(F)	0	0	0	0	0
기타 Others	261	남(M)	130	1	2	3	2
		여(F)	131	2	0	1	2

02 Status of Foreign Residents by Nationality/Region and Age

(Unit : person)

20~24세	25~29세	30~34세	35~39세	40~44세	45~49세	50~54세	55~59세	60세 이상 years&over
0	2	2	1	0	0	0	0	0
1	1	3	0	0	0	0	0	0
3	4	0	1	0	0	0	0	0
1	0	0	0	0	0	0	0	0
2	2	1	1	0	1	1	0	0
0	0	0	0	0	0	0	0	0
2	1	0	2	1	0	0	0	1
0	0	0	0	1	0	0	0	0
0	1	2	1	0	0	0	0	1
0	0	0	2	1	0	0	0	0
0	1	0	0	1	0	1	1	0
0	0	0	1	0	0	0	0	0
0	0	0	0	1	3	1	0	0
0	0	0	0	0	1	0	0	1
0	0	0	0	0	0	0	2	0
0	1	0	1	1	0	0	0	0
0	1	0	0	0	1	0	0	0
0	1	1	0	1	0	0	0	0
1	1	0	0	1	0	0	0	0
0	0	1	0	1	0	0	0	0
0	0	1	0	0	0	0	1	0
1	0	0	0	0	0	0	0	0
0	0	0	0	0	0	1	1	0
0	0	0	0	0	0	0	0	0
0	0	0	1	0	0	0	0	0
0	0	0	0	0	1	0	0	0
0	0	0	0	0	0	0	1	0
0	0	0	0	0	0	0	0	0
11	**8**	**11**	**13**	**21**	**15**	**20**	**11**	**12**
5	**8**	**9**	**6**	**20**	**23**	**15**	**12**	**28**

Ⅱ. 등록외국인 현황

01 국적·지역 및 체류자격별 등록외국인 현황

(단위 : 명)

체류자격 Status of Sojourn / 국적·지역 Nationality/Region	총계 Grand-Total	성별 Sex	소계 Sub-Total	외교 A-1	공무 A-2	문화예술 D-1	구직 D-10	유학 D-2
총 계 Grand-Total	1,143,087	계(T)	1,143,087	1,293	915	73	5,251	66,155
		남(M)	656,265	694	525	39	2,392	28,792
		여(F)	486,822	599	390	34	2,859	37,363
아시아주계 Asia	1,071,303	남(M)	612,339	365	294	30	2,025	25,158
		여(F)	458,964	326	230	27	2,642	34,039
중 국 China	187,934	남(M)	76,771	85	28	19	1,566	15,798
		여(F)	111,163	65	13	15	1,946	24,639
한국계중국인 Korean-Chinese	380,091	남(M)	205,646	0	0	0	3	191
		여(F)	174,445	0	0	1	6	181
베 트 남 Vietnam	128,042	남(M)	61,780	42	8	1	85	1,818
		여(F)	66,262	39	11	0	102	1,652
필 리 핀 Philippines	45,282	남(M)	24,523	19	22	1	26	199
		여(F)	20,759	21	15	1	28	339
캄 보 디 아 Cambodia	41,991	남(M)	29,303	6	4	1	13	208
		여(F)	12,688	6	3	0	5	125
인 도 네 시 아 Indonesia	40,045	남(M)	36,719	16	23	1	14	540
		여(F)	3,326	20	25	0	23	591
우즈베키스탄 Uzbekistan	36,945	남(M)	26,175	14	5	0	44	668
		여(F)	10,770	10	6	0	10	246
네 팔 Nepal	29,189	남(M)	26,029	4	6	0	32	455
		여(F)	3,160	2	4	0	13	130
타 이 Thailand	27,927	남(M)	20,781	7	38	0	3	107
		여(F)	7,146	10	13	2	10	244
스 리 랑 카 Sri Lanka	25,171	남(M)	24,488	1	5	0	1	103
		여(F)	683	2	1	0	2	55
일 본 Japan	23,046	남(M)	6,460	24	67	3	10	295
		여(F)	16,586	15	55	1	14	1,252
타 이 완 Taiwan	20,485	남(M)	10,329	0	0	0	3	103
		여(F)	10,156	1	0	1	16	524
몽 골 Mongolia	18,493	남(M)	9,670	20	7	2	125	858
		여(F)	8,823	30	9	0	393	1,672
미 얀 마 Myanmar	18,123	남(M)	17,601	6	0	0	3	120
		여(F)	522	10	0	3	17	181
방글라데시 Bangladesh	12,328	남(M)	11,678	5	8	0	23	517
		여(F)	650	3	4	0	6	106
파 키 스 탄 Pakistan	9,738	남(M)	8,527	6	10	0	11	928
		여(F)	1,211	3	7	0	1	121
인 도 India	8,297	남(M)	5,434	2	24	0	30	705
		여(F)	2,863	0	27	0	8	263
카자흐스탄 Kazakhstan	3,022	남(M)	1,434	8	0	0	1	205
		여(F)	1,588	8	2	0	5	344
키르기스스탄 Kyrgyzstan	3,001	남(M)	1,772	7	1	0	1	61
		여(F)	1,229	16	2	0	7	99
말레이시아 Malaysia	2,330	남(M)	1,157	2	6	0	9	310
		여(F)	1,173	2	13	0	15	434
티모르민주공화국 East-Timor	1,463	남(M)	1,412	3	1	0	0	11
		여(F)	51	1	0	0	1	7

Ⅱ. Status of Registered Foreigners

01 Status of Registered Foreigners by Nationality/Region and Sojourn Status

(Unit : person)

기술연수 D-3	일반연수 D-4	취재 D-5	종교 D-6	주재 D-7	기업투자 D-8	무역경영 D-9	교수 E-1	선원취업 E-10
2,516	**29,977**	**90**	**1,685**	**1,477**	**5,866**	**7,167**	**2,605**	**14,310**
1,634	**13,312**	**79**	**1,032**	**1,338**	**5,293**	**6,789**	**1,880**	**14,300**
882	**16,665**	**11**	**653**	**139**	**573**	**378**	**725**	**10**
1,628	**12,515**	**52**	**414**	**892**	**3,827**	**1,992**	**594**	**14,300**
881	**15,626**	**8**	**349**	**109**	**441**	**183**	**338**	**8**
704	7,811	10	14	242	570	115	129	4,090
541	9,729	4	52	54	181	31	145	0
139	78	0	5	8	59	5	3	9
93	36	0	1	2	62	5	3	0
161	1,675	1	18	12	14	5	24	5,662
50	1,962	0	47	0	1	0	2	1
101	55	0	94	13	22	234	32	22
106	92	0	148	1	11	15	51	4
1	61	0	4	0	4	4	1	1
3	39	0	0	0	0	0	0	0
96	100	0	15	13	7	84	13	3,925
75	134	0	3	2	3	6	3	3
265	403	0	1	4	29	27	7	0
0	106	0	0	0	5	5	3	0
3	74	0	68	1	47	45	15	0
0	40	0	3	0	5	5	5	0
4	37	0	10	8	15	30	10	0
3	102	0	2	2	15	18	4	0
11	155	0	43	0	8	6	1	27
10	118	0	1	0	0	0	0	0
0	216	40	35	272	2,102	123	89	0
0	696	3	27	14	59	5	71	0
0	44	1	2	9	34	2	12	0
0	247	0	17	3	18	1	9	0
0	930	0	12	9	25	24	7	0
0	1,458	0	7	17	34	46	5	0
2	48	0	18	0	3	15	2	563
0	62	0	7	0	0	3	1	0
67	43	0	18	9	40	28	14	0
0	5	0	3	0	1	1	0	0
0	90	0	15	11	325	146	9	0
0	24	0	3	0	2	1	0	0
72	74	0	34	233	239	372	180	0
0	19	0	20	8	12	4	23	0
1	55	0	0	2	4	5	1	0
0	104	0	0	0	0	1	2	0
0	33	0	1	0	14	15	0	1
0	48	0	0	0	0	1	0	0
0	77	0	1	9	33	410	6	0
0	162	0	4	2	12	27	2	0
0	5	0	0	0	0	0	0	0
0	1	0	0	0	0	0	0	0

Ⅱ. 등록외국인 현황 계속

01 국적·지역 및 체류자격별 등록외국인 현황

(단위 : 명)

체류자격 Status of Sojourn / 국적·지역 Nationality/Region	성별 Sex	회화 E-2	연구 E-3	기술지도 E-4	전문직업 E-5	예술흥행 E-6	특정활동 E-7	비전문취업 E-9
총 계 Grand-Total	**계(T)**	**15,988**	**3,131**	**191**	**605**	**4,469**	**19,737**	**271,310**
	남(M)	**7,833**	**2,726**	**188**	**601**	**1,050**	**14,400**	**246,938**
	여(F)	**8,155**	**405**	**3**	**4**	**3,419**	**5,337**	**24,372**
아시아주계 Asia	**남(M)**	**135**	**2,261**	**27**	**151**	**628**	**11,792**	**246,787**
	여(F)	**1,192**	**357**	**0**	**0**	**3,116**	**4,105**	**24,340**
중 국 China	남(M)	79	251	1	0	187	7,379	3,117
	여(F)	1,052	79	0	0	138	3,000	638
한국계중국인 Korean-Chinese	남(M)	0	7	0	0	0	32	1,455
	여(F)	3	2	0	0	1	15	1,349
베 트 남 Vietnam	남(M)	3	135	0	0	8	819	39,638
	여(F)	6	35	0	0	1	139	4,138
필 리 핀 Philippines	남(M)	0	19	1	30	253	467	21,654
	여(F)	0	7	0	0	2,743	103	3,242
캄 보 디 아 Cambodia	남(M)	0	5	0	0	0	21	28,175
	여(F)	0	1	0	0	0	4	6,799
인 도 네 시 아 Indonesia	남(M)	0	16	0	21	1	90	31,518
	여(F)	0	7	0	0	57	48	1,438
우즈베키스탄 Uzbekistan	남(M)	0	7	0	0	11	75	15,479
	여(F)	0	2	0	0	34	8	281
네 팔 Nepal	남(M)	0	63	0	0	1	353	24,081
	여(F)	0	7	0	0	0	3	1,448
타 이 Thailand	남(M)	0	11	0	5	16	383	19,874
	여(F)	0	11	0	0	15	173	3,412
스 리 랑 카 Sri Lanka	남(M)	0	2	0	0	0	19	23,368
	여(F)	0	3	0	0	0	2	330
일 본 Japan	남(M)	50	455	3	26	33	426	0
	여(F)	117	12	0	0	20	97	1
타 이 완 Taiwan	남(M)	1	21	0	32	1	47	0
	여(F)	12	4	0	0	1	145	0
몽 골 Mongolia	남(M)	0	16	0	0	87	50	5,925
	여(F)	0	11	0	0	30	99	1,096
미 얀 마 Myanmar	남(M)	0	2	0	0	0	15	16,570
	여(F)	0	4	0	0	0	14	3
방글라데시 Bangladesh	남(M)	0	75	0	0	1	112	9,660
	여(F)	0	11	0	0	0	0	56
파 키 스 탄 Pakistan	남(M)	0	61	1	0	1	83	3,727
	여(F)	0	10	0	0	0	5	2
인 도 India	남(M)	0	1,041	15	5	0	1,101	36
	여(F)	0	126	0	0	0	37	1
카자흐스탄 Kazakhstan	남(M)	0	1	0	0	2	6	62
	여(F)	0	1	0	0	14	9	9
키르기스스탄 Kyrgyzstan	남(M)	0	0	0	0	7	10	998
	여(F)	0	0	0	0	54	4	57
말레이시아 Malaysia	남(M)	0	11	5	23	2	109	0
	여(F)	0	8	0	0	2	80	0
티모르민주공화국 East-Timor	남(M)	0	0	0	0	1	0	1,391
	여(F)	0	0	0	0	0	0	40

Ⅱ. Status of Registered Foreigners continue

01 Status of Registered Foreigners by Nationality/Region and Sojourn Status

(Unit : person)

방문동거 F-1	거주 F-2	동반 F-3	영주 F-5	결혼이민 F-6	기타 G-1	관광취업 H-1	방문취업 H-2	기타 Others
84,047	**38,707**	**22,301**	**123,033**	**118,879**	**13,103**	**1,585**	**282,995**	**3,626**
33,325	**15,766**	**7,215**	**55,384**	**19,136**	**10,563**	**274**	**160,920**	**1,847**
50,722	**22,941**	**15,086**	**67,649**	**99,743**	**2,540**	**1,311**	**122,075**	**1,779**
31,908	**15,081**	**4,381**	**53,398**	**14,028**	**7,105**	**80**	**160,482**	**9**
49,490	**22,494**	**9,881**	**66,392**	**97,474**	**1,981**	**1,074**	**121,738**	**123**
14,823	6,621	513	7,982	3,830	804	0	2	1
20,845	9,901	1,177	15,208	21,151	552	0	3	4
3,846	4,954	23	36,725	6,201	295	0	151,608	0
4,132	6,660	38	34,581	12,470	183	0	114,621	0
9,888	237	159	107	844	416	0	0	0
17,610	2,253	534	1,197	36,317	165	0	0	0
516	79	217	32	281	131	0	0	3
2,389	363	599	461	9,833	101	0	0	86
700	11	7	0	44	32	0	0	0
1,198	277	36	79	4,101	12	0	0	0
8	13	103	13	65	24	0	0	0
54	18	224	126	446	20	0	0	0
993	87	115	84	64	250	0	7,543	0
1,352	118	243	658	1,424	42	0	6,217	0
80	31	100	29	118	423	0	0	0
184	107	325	28	779	72	0	0	0
40	25	41	4	70	43	0	0	0
142	80	120	597	2,083	76	0	0	12
27	5	20	16	220	450	0	0	0
26	6	25	1	59	42	0	0	0
129	142	459	616	803	0	42	0	0
219	273	1,369	6,473	5,263	2	521	0	7
220	2,302	25	7,399	52	0	16	0	3
219	1,828	96	6,123	567	1	317	0	6
249	94	964	34	99	133	0	0	0
619	256	788	514	1,589	149	0	0	1
1	116	11	3	32	71	0	0	0
17	56	43	3	80	18	0	0	0
43	92	105	54	245	518	0	0	1
20	60	296	0	50	28	0	0	0
47	68	341	136	654	1,856	0	0	1
47	39	752	5	102	87	0	0	0
26	64	658	90	116	317	0	0	0
27	70	2,156	16	25	20	0	0	1
138	3	10	6	10	77	0	837	0
160	4	32	83	142	62	0	606	0
73	10	28	1	10	40	0	461	0
144	16	48	105	355	10	0	260	3
5	5	108	6	17	3	0	0	0
8	9	251	54	86	1	0	0	1
0	0	0	0	0	0	0	0	0
1	0	0	0	0	0	0	0	0

Ⅱ. 등록외국인 현황 계속

01 국적·지역 및 체류자격별 등록외국인 현황

(단위 : 명)

체류자격 Status of Sojourn / 국적·지역 Nationality/Region	총계 Grand-Total	성별 Sex	소계 Sub-Total	외교 A-1	공무 A-2	문화예술 D-1	구직 D-10	유학 D-2
홍콩 Hongkong	1,401	남(M)	316	1	1	0	1	49
		여(F)	1,085	0	1	0	2	226
시리아 Syria	1,055	남(M)	813	0	0	0	0	6
		여(F)	242	0	0	0	0	2
사우디아라비아 Saudiarabia	907	남(M)	637	11	4	0	4	340
		여(F)	270	4	2	0	0	63
이란 Iran	807	남(M)	533	6	0	1	3	134
		여(F)	274	4	0	0	3	75
싱가포르 Singapore	752	남(M)	333	5	4	0	0	77
		여(F)	419	5	7	0	2	184
터키 Turkey	660	남(M)	372	4	2	0	2	74
		여(F)	288	4	1	2	3	118
아랍에미리트연합 U.A.E	531	남(M)	380	14	11	0	0	31
		여(F)	151	4	4	0	0	5
라오스 Laos	491	남(M)	98	7	4	0	0	51
		여(F)	393	3	2	1	1	34
이라크 Iraq	302	남(M)	216	2	2	0	0	21
		여(F)	86	1	0	0	0	6
예멘공화국 Yemen	282	남(M)	231	0	0	0	2	22
		여(F)	51	0	0	0	0	6
요르단 Jordan	263	남(M)	188	2	1	0	0	29
		여(F)	75	1	1	0	0	8
아프가니스탄 Afghanistan	220	남(M)	183	0	2	0	2	36
		여(F)	37	0	0	0	1	1
타지키스탄 Tajikistan	205	남(M)	125	0	0	0	7	36
		여(F)	80	0	0	0	1	14
이스라엘 Israel	138	남(M)	65	8	0	1	0	6
		여(F)	73	11	0	0	1	13
브루나이 Brunei	65	남(M)	20	5	0	0	0	8
		여(F)	45	5	1	0	0	30
마카오 Macao	59	남(M)	10	0	0	0	0	2
		여(F)	49	0	0	0	0	23
투르크메니스탄 Turkmenistan	57	남(M)	29	5	0	0	0	17
		여(F)	28	8	0	0	0	9
쿠웨이트 Kuwait	42	남(M)	21	10	0	0	0	2
		여(F)	21	9	0	0	0	2
팔레스타인 Palestine	32	남(M)	25	0	0	0	0	4
		여(F)	7	0	0	0	0	3
레바논 Lebanon	26	남(M)	17	0	0	0	1	5
		여(F)	9	0	1	0	0	2
오만 Oman	19	남(M)	10	6	0	0	0	1
		여(F)	9	2	0	0	0	2
키프로스 Cyprus	12	남(M)	8	0	0	0	0	0
		여(F)	4	0	0	0	0	1
부탄 Bhutan	10	남(M)	4	0	0	0	0	1
		여(F)	6	0	0	0	0	5
바레인 Bahrain	9	남(M)	5	0	0	0	0	4
		여(F)	4	0	0	0	0	1

Ⅱ. Status of Registered Foreigners continue

01 Status of Registered Foreigners by Nationality/Region and Sojourn Status

(Unit : person)

기술연수 D-3	일반연수 D-4	취재 D-5	종교 D-6	주재 D-7	기업투자 D-8	무역경영 D-9	교수 E-1	선원취업 E-10
0	32	0	1	2	21	4	8	0
0	209	0	4	2	14	2	0	0
0	2	0	0	0	28	11	3	0
0	2	0	0	0	0	0	0	0
0	115	0	0	0	12	22	0	0
0	35	0	0	0	0	0	0	0
1	23	0	0	1	5	15	9	0
0	18	0	0	0	0	0	3	0
0	11	0	0	15	34	99	5	0
0	38	1	0	0	3	2	2	0
0	26	0	3	7	16	22	5	0
0	39	0	0	1	1	1	4	0
0	154	0	0	3	1	10	0	0
0	27	0	0	0	0	0	0	0
0	16	0	1	1	0	0	0	0
0	18	0	0	1	0	0	0	0
0	7	0	0	0	21	37	1	0
0	3	0	0	0	0	2	0	0
0	11	0	0	0	13	11	1	0
0	5	0	0	0	0	0	0	0
0	12	0	0	0	37	37	0	0
0	2	0	0	0	0	0	0	0
0	6	0	0	0	32	7	0	0
0	0	0	0	0	0	0	0	0
0	20	0	0	0	0	6	0	0
0	5	0	0	0	0	0	0	0
0	2	0	1	3	10	2	5	0
0	4	0	0	0	2	0	0	0
0	1	0	0	2	0	2	0	0
0	4	0	0	0	0	0	0	0
0	3	0	0	0	0	0	0	0
0	19	0	0	0	0	0	0	0
0	2	0	0	0	0	0	0	0
0	6	0	0	0	0	0	0	0
0	2	0	0	2	0	3	1	0
0	2	0	0	0	0	0	0	0
0	2	0	0	0	2	5	0	0
0	0	0	0	0	0	0	0	0
0	0	0	0	0	1	1	1	0
0	1	0	0	0	0	0	0	0
0	0	0	0	0	0	2	0	0
0	2	0	0	0	0	1	0	0
0	0	0	0	0	0	1	0	0
0	0	0	0	0	0	0	0	0
0	1	0	0	0	0	0	0	0
0	1	0	0	0	0	0	0	0
0	1	0	0	0	0	0	0	0
0	2	0	0	0	0	0	0	0

Ⅱ. 등록외국인 현황 계속

01 국적·지역 및 체류자격별 등록외국인 현황

(단위 : 명)

체류자격 Status of Sojourn / 국적·지역 Nationality/Region	성별 Sex	회화 E-2	연구 E-3	기술지도 E-4	전문직업 E-5	예술흥행 E-6	특정활동 E-7	비전문취업 E-9
홍콩 Hongkong	남(M)	0	1	0	1	4	29	1
	여(F)	0	1	0	0	2	70	0
시리아 Syria	남(M)	0	0	0	0	0	1	0
	여(F)	0	0	0	0	0	0	0
사우디아라비아 Saudiarabia	남(M)	0	0	0	0	0	4	0
	여(F)	0	0	0	0	0	2	0
이란 Iran	남(M)	0	40	0	0	1	30	54
	여(F)	0	11	0	0	0	1	0
싱가포르 Singapore	남(M)	0	3	1	1	1	25	0
	여(F)	0	2	0	0	1	32	0
터키 Turkey	남(M)	1	12	0	2	1	76	2
	여(F)	1	2	0	0	0	9	0
아랍에미리트연합 U.A.E	남(M)	0	0	0	0	0	0	0
	여(F)	0	0	0	0	0	0	0
라오스 Laos	남(M)	0	0	0	0	8	0	0
	여(F)	0	0	0	0	3	0	0
이라크 Iraq	남(M)	0	2	0	0	0	3	1
	여(F)	0	0	0	0	0	0	0
예멘공화국 Yemen	남(M)	0	0	0	0	0	1	0
	여(F)	0	0	0	0	0	0	0
요르단 Jordan	남(M)	1	2	0	0	0	7	0
	여(F)	1	0	0	0	0	1	0
아프가니스탄 Afghanistan	남(M)	0	0	0	0	0	0	0
	여(F)	0	0	0	0	0	0	0
타지키스탄 Tajikistan	남(M)	0	0	0	0	0	4	0
	여(F)	0	0	0	0	0	0	0
이스라엘 Israel	남(M)	0	1	0	0	0	5	0
	여(F)	0	0	0	0	0	3	0
브루나이 Brunei	남(M)	0	0	0	0	0	0	0
	여(F)	0	0	0	0	0	0	0
마카오 Macao	남(M)	0	0	0	0	0	1	1
	여(F)	0	0	0	0	0	1	0
투르크메니스탄 Turkmenistan	남(M)	0	0	0	0	0	3	0
	여(F)	0	0	0	0	0	0	0
쿠웨이트 Kuwait	남(M)	0	0	0	0	0	0	0
	여(F)	0	0	0	0	0	1	0
팔레스타인 Palestine	남(M)	0	0	0	0	1	0	0
	여(F)	0	0	0	0	0	0	0
레바논 Lebanon	남(M)	0	0	0	0	0	4	0
	여(F)	0	0	0	0	0	0	0
오만 Oman	남(M)	0	0	0	0	0	0	0
	여(F)	0	0	0	0	0	0	0
키프로스 Cyprus	남(M)	0	1	0	5	0	0	0
	여(F)	0	0	0	0	0	0	0
부탄 Bhutan	남(M)	0	0	0	0	0	2	0
	여(F)	0	0	0	0	0	0	0
바레인 Bahrain	남(M)	0	0	0	0	0	0	0
	여(F)	0	0	0	0	0	0	0

Ⅱ. Status of Registered Foreigners continue

01 Status of Registered Foreigners by Nationality/Region and Sojourn Status

(Unit : person)

방문동거 F-1	거주 F-2	동반 F-3	영주 F-5	결혼이민 F-6	기타 G-1	관광취업 H-1	방문취업 H-2	기타 Others
9	45	28	21	35	0	22	0	0
15	51	36	50	164	0	236	0	0
0	7	32	1	6	716	0	0	0
0	5	52	1	2	178	0	0	0
10	0	113	0	1	1	0	0	0
5	0	159	0	0	0	0	0	0
10	39	33	15	90	23	0	0	0
14	17	111	3	7	6	0	0	1
7	2	18	6	19	0	0	0	0
2	3	82	17	35	1	0	0	0
2	5	31	8	65	6	0	0	0
4	6	68	1	23	0	0	0	0
0	0	5	0	0	151	0	0	0
0	0	3	0	0	108	0	0	0
2	3	4	0	1	0	0	0	0
22	4	5	5	294	0	0	0	0
2	1	50	1	2	63	0	0	0
0	1	60	0	0	13	0	0	0
1	4	5	0	4	156	0	0	0
2	1	14	0	4	19	0	0	0
2	0	21	2	9	26	0	0	0
0	0	57	0	3	1	0	0	0
3	8	11	3	4	69	0	0	0
0	8	21	0	0	6	0	0	0
8	2	6	0	1	5	0	30	0
9	1	11	0	7	1	0	31	0
0	0	12	2	7	0	0	0	0
3	1	31	0	4	0	0	0	0
0	0	2	0	0	0	0	0	0
0	0	4	0	1	0	0	0	0
0	2	0	0	1	0	0	0	0
0	2	0	2	2	0	0	0	0
0	1	0	0	0	0	0	1	0
0	0	0	0	5	0	0	0	0
0	0	1	0	0	0	0	0	0
1	0	5	0	0	1	0	0	0
0	3	1	2	3	2	0	0	0
0	0	3	0	0	1	0	0	0
0	0	0	0	2	2	0	0	0
0	0	3	1	0	1	0	0	0
0	0	0	0	0	1	0	0	0
0	0	0	0	0	2	0	0	0
0	0	0	0	1	0	0	0	0
0	0	1	0	1	0	0	0	1
0	0	0	0	0	0	0	0	0
0	0	0	0	0	0	0	0	0
0	0	0	0	0	0	0	0	0
0	0	1	0	0	0	0	0	0

Ⅱ. 등록외국인 현황 계속

01 국적·지역 및 체류자격별 등록외국인 현황

(단위 : 명)

체류자격 Status of Sojourn / 국적·지역 Nationality/Region	총계 Grand-Total	성별 Sex	소계 Sub-Total	외교 A-1	공무 A-2	문화예술 D-1	구직 D-10	유학 D-2
카 타 르 Q a t a r	8	남(M)	6	2	0	0	0	0
		여(F)	2	1	0	0	0	0
몰 디 브 M a l d i v e s	5	남(M)	5	0	0	0	0	2
		여(F)	0	0	0	0	0	0
홍콩거주난민 Hongkong Id.	2	남(M)	0	0	0	0	0	0
		여(F)	2	0	0	0	0	1
북아메리카주계 North America	**29,527**	**남(M)**	**17,654**	**19**	**38**	**1**	**149**	**518**
		여(F)	**11,873**	**28**	**30**	**1**	**81**	**545**
미 국 United States	24,094	남(M)	14,174	12	34	1	124	455
		여(F)	9,920	20	24	1	69	483
캐 나 다 C a n a d a	5,433	남(M)	3,480	7	4	0	25	63
		여(F)	1,953	8	6	0	12	62
남아메리카주계 South America	**2,673**	**남(M)**	**1,336**	**64**	**49**	**1**	**12**	**371**
		여(F)	**1,337**	**55**	**25**	**0**	**7**	**429**
브 라 질 B r a z i l	644	남(M)	357	8	11	0	4	84
		여(F)	287	6	7	0	1	69
멕 시 코 M e x i c o	496	남(M)	257	6	7	0	2	78
		여(F)	239	6	3	0	2	108
페 루 P e r u	288	남(M)	133	6	19	0	1	26
		여(F)	155	4	1	0	0	39
콜 롬 비 아 C o l o m b i a	219	남(M)	113	10	7	0	1	41
		여(F)	106	11	6	0	0	24
에 콰 도 르 E c u a d o r	187	남(M)	102	14	0	0	0	41
		여(F)	85	10	0	0	0	42
베 네 수 엘 라 V e n e z u e l a	98	남(M)	49	6	3	0	0	5
		여(F)	49	4	5	0	0	9
칠 레 C h i l e	93	남(M)	37	1	0	0	1	6
		여(F)	56	4	0	0	0	17
아 르 헨 티 나 A r g e n t i n a	92	남(M)	49	1	0	0	1	5
		여(F)	43	2	1	0	0	7
과 테 말 라 G u a t e m a l a	91	남(M)	47	2	0	0	0	33
		여(F)	44	1	0	0	0	25
도미니카공화국 Dominican Rep.	68	남(M)	28	1	0	0	1	7
		여(F)	40	1	1	0	0	14
볼 리 비 아 B o l i v i a	60	남(M)	25	2	0	0	1	3
		여(F)	35	1	0	0	0	13
파 라 과 이 P a r a g u a y	54	남(M)	18	0	0	1	0	8
		여(F)	36	0	0	0	0	12
엘 살 바 도 르 E l s a l v a d o r	44	남(M)	20	2	1	0	0	8
		여(F)	24	2	0	0	0	11
코 스 타 리 카 C o s t a r i c a	41	남(M)	17	1	0	0	0	4
		여(F)	24	0	0	0	1	8
파 나 마 P a n a m a	36	남(M)	14	1	1	0	0	8
		여(F)	22	1	0	0	2	8
자 메 이 카 J a m a i c a	29	남(M)	12	0	0	0	0	2
		여(F)	17	0	0	0	1	10
쿠 바 C u b a	25	남(M)	12	0	0	0	0	0
		여(F)	13	0	0	0	0	1

Ⅱ. Status of Registered Foreigners continue

01 Status of Registered Foreigners by Nationality/Region and Sojourn Status

(Unit : person)

기술연수 D-3	일반연수 D-4	취재 D-5	종교 D-6	주재 D-7	기업투자 D-8	무역경영 D-9	교수 E-1	선원취업 E-10
0	1	0	0	1	0	0	0	0
0	0	0	0	0	0	0	0	0
0	1	0	0	0	0	0	0	0
0	0	0	0	0	0	0	0	0
0	0	0	0	0	0	0	0	0
0	0	0	0	0	0	0	0	0
0	**116**	**8**	**441**	**155**	**268**	**564**	**760**	**0**
0	**139**	**1**	**185**	**9**	**37**	**19**	**233**	**0**
0	97	7	431	149	223	439	604	0
0	126	1	178	8	30	14	179	0
0	19	1	10	6	45	125	156	0
0	13	0	7	1	7	5	54	0
5	**96**	**0**	**30**	**10**	**18**	**46**	**13**	**0**
1	**158**	**0**	**29**	**1**	**3**	**5**	**12**	**0**
0	25	0	2	4	9	14	3	0
0	24	0	3	1	2	1	4	0
5	14	0	18	1	5	1	8	0
0	22	0	4	0	0	1	4	0
0	8	0	2	0	0	2	0	0
0	16	0	5	0	1	0	0	0
0	11	0	1	0	0	5	1	0
0	15	0	11	0	0	2	1	0
0	3	0	1	0	0	0	0	0
0	14	0	0	0	0	0	0	0
0	2	0	0	0	0	11	0	0
0	5	0	0	0	0	1	0	0
0	3	0	0	3	1	4	0	0
0	12	0	1	0	0	0	0	0
0	4	0	4	0	1	7	0	0
0	5	0	3	0	0	0	0	0
0	1	0	1	0	0	0	0	0
0	0	0	0	0	0	0	0	0
0	2	0	0	0	1	0	0	0
1	8	0	0	0	0	0	0	0
0	4	0	0	0	0	0	0	0
0	3	0	0	0	0	0	0	0
0	1	0	0	0	0	0	0	0
0	4	0	0	0	0	0	1	0
0	3	0	0	0	0	0	0	0
0	3	0	0	0	0	0	1	0
0	5	0	0	0	0	0	0	0
0	3	0	2	0	0	0	0	0
0	2	0	0	0	0	0	0	0
0	6	0	0	0	0	0	0	0
0	0	0	0	0	0	1	0	0
0	2	0	0	0	0	0	0	0
0	1	0	0	0	0	0	0	0
0	1	0	0	0	0	0	0	0

01 국적·지역 및 체류자격별 등록외국인 현황

(단위 : 명)

체류자격 Status of Sojourn / 국적·지역 Nationality/Region	성별 Sex	회화 E-2	연구 E-3	기술지도 E-4	전문직업 E-5	예술흥행 E-6	특정활동 E-7	비전문취업 E-9
카 타 르 Qatar	남(M)	0	0	0	0	0	0	0
	여(F)	0	0	0	0	0	0	0
몰 디 브 Maldives	남(M)	0	0	0	0	0	0	0
	여(F)	0	0	0	0	0	0	0
홍콩거주난민 Hongkong Id.	남(M)	0	0	0	0	0	0	0
	여(F)	0	0	0	0	0	0	0
북아메리카주계 North America	**남(M)**	**5,375**	**96**	**96**	**121**	**104**	**1,253**	**0**
	여(F)	**5,251**	**10**	**2**	**1**	**30**	**734**	**0**
미 국 United States	남(M)	4,053	83	67	76	92	1,074	0
	여(F)	4,074	10	2	1	25	601	0
캐 나 다 Canada	남(M)	1,322	13	29	45	12	179	0
	여(F)	1,177	0	0	0	5	133	0
남아메리카주계 South America	**남(M)**	**4**	**13**	**4**	**74**	**119**	**93**	**19**
	여(F)	**8**	**1**	**0**	**1**	**19**	**37**	**6**
브 라 질 Brazil	남(M)	0	0	1	30	57	28	0
	여(F)	0	1	0	0	6	4	0
멕 시 코 Mexico	남(M)	1	4	0	19	6	29	0
	여(F)	2	0	0	0	0	10	0
페 루 Peru	남(M)	0	1	0	0	3	2	17
	여(F)	4	0	0	0	0	3	6
콜 롬 비 아 Colombia	남(M)	1	2	0	2	3	8	0
	여(F)	1	0	0	0	1	7	0
에 콰 도 르 Ecuador	남(M)	0	0	1	2	32	0	0
	여(F)	0	0	0	0	6	0	0
베 네 수 엘 라 Venezuela	남(M)	0	0	0	6	1	7	0
	여(F)	0	0	0	0	0	6	0
칠 레 Chile	남(M)	1	1	1	3	0	4	0
	여(F)	0	0	0	0	0	1	0
아 르 헨 티 나 Argentina	남(M)	0	0	0	2	1	4	0
	여(F)	0	0	0	0	0	0	0
과 테 말 라 Guatemala	남(M)	0	1	0	1	1	2	0
	여(F)	1	0	0	0	0	0	0
도미니카공화국 Dominican Rep.	남(M)	0	0	0	0	7	2	1
	여(F)	0	0	0	0	0	1	0
볼 리 비 아 Bolivia	남(M)	0	0	0	4	3	0	0
	여(F)	0	0	0	0	0	1	0
파 라 과 이 Paraguay	남(M)	0	0	0	0	0	0	0
	여(F)	0	0	0	0	1	0	0
엘 살 바 도 르 Elsalvador	남(M)	0	0	0	2	0	1	0
	여(F)	0	0	0	0	0	0	0
코 스 타 리 카 Costarica	남(M)	0	0	0	1	0	3	0
	여(F)	0	0	0	0	1	1	0
파 나 마 Panama	남(M)	0	0	0	1	0	0	0
	여(F)	0	0	0	1	0	1	0
자 메 이 카 Jamaica	남(M)	0	1	0	1	0	2	0
	여(F)	0	0	0	0	0	1	0
쿠 바 Cuba	남(M)	0	3	0	0	4	0	0
	여(F)	0	0	0	0	3	1	0

Ⅱ. Status of Registered Foreigners continue

01 Status of Registered Foreigners by Nationality/Region and Sojourn Status

(Unit : person)

방문동거 F-1	거주 F-2	동반 F-3	영주 F-5	결혼이민 F-6	기타 G-1	관광취업 H-1	방문취업 H-2	기타 Others
0	0	1	0	0	1	0	0	0
0	0	1	0	0	0	0	0	0
0	0	0	0	2	0	0	0	0
0	0	0	0	0	0	0	0	0
0	0	0	0	0	0	0	0	0
0	0	1	0	0	0	0	0	0
733	**274**	**826**	**1,099**	**2,770**	**17**	**21**	**1**	**1,831**
321	**137**	**1,269**	**361**	**791**	**9**	**21**	**0**	**1,628**
660	237	728	685	1,982	15	14	1	1,831
287	114	1,113	274	643	8	12	0	1,623
73	37	98	414	788	2	7	0	0
34	23	156	87	148	1	9	0	5
49	**23**	**68**	**17**	**129**	**6**	**0**	**0**	**3**
63	**6**	**212**	**31**	**218**	**6**	**0**	**0**	**4**
13	6	23	7	27	1	0	0	0
17	1	98	8	32	2	0	0	0
5	8	4	0	36	0	0	0	0
2	1	25	4	45	0	0	0	0
5	2	2	5	31	1	0	0	0
10	2	7	2	54	0	0	0	1
0	1	7	1	9	0	0	0	2
1	0	8	4	14	0	0	0	0
1	1	0	0	3	3	0	0	0
2	0	5	1	4	0	0	0	1
0	0	7	0	1	0	0	0	0
0	0	15	0	4	0	0	0	0
0	0	4	0	4	0	0	0	0
4	0	10	1	6	0	0	0	0
9	1	3	1	5	0	0	0	0
5	1	9	3	7	0	0	0	0
4	0	1	0	0	0	0	0	0
5	0	2	3	7	0	0	0	0
1	0	2	0	2	0	0	0	1
2	0	4	1	5	0	0	0	2
2	0	6	0	0	0	0	0	0
3	0	6	1	5	2	0	0	0
6	0	0	0	2	0	0	0	0
5	0	1	3	9	0	0	0	0
0	0	1	0	1	1	0	0	0
1	0	2	0	3	1	0	0	0
1	0	1	0	1	0	0	0	0
0	0	5	0	3	0	0	0	0
1	0	0	0	0	0	0	0	0
1	0	1	0	1	0	0	0	0
0	1	2	1	1	0	0	0	0
1	0	2	0	0	0	0	0	0
0	0	1	0	3	0	0	0	0
0	0	5	0	2	0	0	0	0

Ⅱ. 등록외국인 현황 계속

01 국적·지역 및 체류자격별 등록외국인 현황

(단위 : 명)

체류자격 Status of Sojourn / 국적·지역 Nationality/Region	총계 Grand-Total	성별 Sex	소계 Sub-Total	외교 A-1	공무 A-2	문화예술 D-1	구직 D-10	유학 D-2
온 두 라 스 Honduras	25	남(M)	11	1	0	0	0	2
		여(F)	14	0	0	0	0	3
우 루 과 이 Uruguay	20	남(M)	9	0	0	0	0	2
		여(F)	11	0	0	0	0	2
니 카 라 과 Nicaragua	18	남(M)	4	2	0	0	0	1
		여(F)	14	2	1	0	0	2
트리니다드 토바고 Trinidad-Tobago	13	남(M)	5	0	0	0	0	1
		여(F)	8	0	0	0	0	2
아 이 티 Haiti	10	남(M)	6	0	0	0	0	5
		여(F)	4	0	0	0	0	1
벨 리 즈 Belize	6	남(M)	1	0	0	0	0	1
		여(F)	5	0	0	0	0	2
바 하 마 Bahamas	3	남(M)	1	0	0	0	0	0
		여(F)	2	0	0	0	0	0
세인트크리스토퍼네비스 St. Kitts-Nevis	3	남(M)	2	0	0	0	0	0
		여(F)	1	0	0	0	0	0
바베이도스 Barbados	2	남(M)	2	0	0	0	0	0
		여(F)	0	0	0	0	0	0
가 이 아 나 Guyana	2	남(M)	1	0	0	0	0	0
		여(F)	1	0	0	0	0	0
세인트루시아 St. Lucia	2	남(M)	1	0	0	0	0	0
		여(F)	1	0	0	0	0	0
수 리 남 Surinam	2	남(M)	1	0	0	0	0	0
		여(F)	1	0	0	0	0	0
도미니카연방 Dominica	1	남(M)	1	0	0	0	0	0
		여(F)	0	0	0	0	0	0
그 레 나 다 Grenada	1	남(M)	1	0	0	0	0	0
		여(F)	0	0	0	0	0	0
유 럽 주 계 Europe	**25,319**	**남(M)**	**14,945**	**116**	**98**	**7**	**73**	**1,418**
		여(F)	**10,374**	**86**	**75**	**6**	**69**	**1,773**
영 국 United Kingdom	5,090	남(M)	3,827	8	6	0	32	71
		여(F)	1,263	10	8	1	15	78
러시아(연방) Russia	4,761	남(M)	1,597	58	26	2	9	86
		여(F)	3,164	35	25	0	25	354
프 랑 스 France	3,703	남(M)	2,338	3	11	3	11	359
		여(F)	1,365	2	7	1	5	336
독 일 Germany	2,088	남(M)	1,314	0	4	0	2	243
		여(F)	774	0	3	0	0	268
노 르 웨 이 Norway	1,527	남(M)	1,205	1	3	0	0	27
		여(F)	322	1	2	0	0	27
우크라이나 Ukraine	1,476	남(M)	723	7	2	0	1	27
		여(F)	753	6	2	0	6	36
아 일 랜 드 Ireland	708	남(M)	514	0	0	0	2	6
		여(F)	194	0	0	0	4	2
이 탈 리 아 Italy	621	남(M)	417	6	13	0	3	37
		여(F)	204	5	12	0	0	50
네 덜 란 드 Netherlands	549	남(M)	356	1	2	0	1	91
		여(F)	193	3	2	0	2	69

Ⅱ. Status of Registered Foreigners continue

01 Status of Registered Foreigners by Nationality/Region and Sojourn Status

(Unit : person)

기술연수 D-3	일반연수 D-4	취재 D-5	종교 D-6	주재 D-7	기업투자 D-8	무역경영 D-9	교수 E-1	선원취업 E-10
0	1	0	1	0	0	0	0	0
0	2	0	0	0	0	0	0	0
0	2	0	0	0	0	0	0	0
0	2	0	0	0	0	0	0	0
0	1	0	0	0	0	0	0	0
0	2	0	0	0	0	0	0	0
0	1	0	0	1	0	1	0	0
0	4	0	0	0	0	0	1	0
0	0	0	0	0	0	0	1	0
0	1	0	0	0	0	0	0	0
0	0	0	0	0	0	0	0	0
0	1	0	0	0	0	0	0	0
0	1	0	0	0	0	0	0	0
0	2	0	0	0	0	0	0	0
0	0	0	0	0	1	0	0	0
0	0	0	0	0	0	0	0	0
0	1	0	0	0	0	0	0	0
0	0	0	0	0	0	0	0	0
0	0	0	0	0	0	0	0	0
0	1	0	0	0	0	0	0	0
0	0	0	0	0	0	0	0	0
0	0	0	0	0	0	0	0	0
0	0	0	0	0	0	0	0	0
0	0	0	0	1	0	0	0	0
0	0	0	0	0	0	0	0	0
0	0	0	0	0	0	0	0	0
0	0	0	0	0	0	0	0	0
0	**275**	**16**	**101**	**248**	**909**	**3,296**	**401**	**0**
0	**589**	**2**	**63**	**19**	**77**	**131**	**105**	**2**
0	24	6	7	49	90	919	110	0
0	12	2	3	4	6	18	17	0
0	46	2	8	38	78	73	27	0
0	227	0	4	3	12	11	25	0
0	60	1	8	34	184	558	44	0
0	70	0	7	3	17	39	18	0
0	29	3	13	29	262	76	79	0
0	32	0	8	5	21	2	9	0
0	9	0	0	4	26	999	2	0
0	16	0	0	0	4	39	0	0
0	4	0	4	7	3	28	4	0
0	20	0	0	0	0	0	1	2
0	2	2	18	0	8	37	20	0
0	2	0	2	0	2	0	1	0
0	13	0	7	20	45	51	18	0
0	29	0	7	1	3	3	4	0
0	10	1	0	11	24	64	9	0
0	8	0	4	0	0	3	0	0

Ⅱ. 등록외국인 현황 계속

01 국적·지역 및 체류자격별 등록외국인 현황

(단위 : 명)

국적·지역 Nationality/Region / 체류자격 Status of Sojourn	성별 Sex	회화 E-2	연구 E-3	기술지도 E-4	전문직업 E-5	예술흥행 E-6	특정활동 E-7	비전문취업 E-9
온두라스 Honduras	남(M)	0	0	0	0	0	0	1
	여(F)	0	0	0	0	0	0	0
우루과이 Uruguay	남(M)	0	0	0	0	0	1	0
	여(F)	0	0	0	0	0	0	0
니카라과 Nicaragua	남(M)	0	0	0	0	0	0	0
	여(F)	0	0	0	0	0	0	0
트리니다드 토바고 Trinidad-Tobago	남(M)	0	0	0	0	1	0	0
	여(F)	0	0	0	0	1	0	0
아이티 Haiti	남(M)	0	0	0	0	0	0	0
	여(F)	0	0	0	0	0	0	0
벨리즈 Belize	남(M)	0	0	0	0	0	0	0
	여(F)	0	0	0	0	0	0	0
바하마 Bahamas	남(M)	0	0	0	0	0	0	0
	여(F)	0	0	0	0	0	0	0
세인트크리스토퍼네비스 St. Kitts-Nevis	남(M)	0	0	0	0	0	0	0
	여(F)	0	0	0	0	0	0	0
바베이도스 Barbados	남(M)	0	0	1	0	0	0	0
	여(F)	0	0	0	0	0	0	0
가이아나 Guyana	남(M)	1	0	0	0	0	0	0
	여(F)	0	0	0	0	0	0	0
세인트루시아 St. Lucia	남(M)	0	0	0	0	0	0	0
	여(F)	0	0	0	0	0	0	0
수리남 Surinam	남(M)	0	0	0	0	0	0	0
	여(F)	0	0	0	0	0	0	0
도미니카연방 Dominica	남(M)	0	0	0	0	0	0	0
	여(F)	0	0	0	0	0	0	0
그레나다 Grenada	남(M)	0	0	0	0	0	0	0
	여(F)	0	0	0	0	0	0	0
유럽주계 Europe	**남(M)**	**1,480**	**302**	**44**	**213**	**172**	**978**	**37**
	여(F)	**736**	**28**	**1**	**2**	**242**	**344**	**20**
영국 United Kingdom	남(M)	1,175	29	14	22	8	270	0
	여(F)	527	0	1	0	4	114	0
러시아(연방) Russia	남(M)	2	111	0	32	23	85	28
	여(F)	29	8	0	0	54	47	20
프랑스 France	남(M)	15	30	0	4	13	184	0
	여(F)	18	3	0	0	10	49	0
독일 Germany	남(M)	9	22	5	9	6	108	0
	여(F)	11	1	0	0	2	37	0
노르웨이 Norway	남(M)	0	0	0	1	0	9	0
	여(F)	0	0	0	0	0	3	0
우크라이나 Ukraine	남(M)	0	29	1	2	73	33	7
	여(F)	1	2	0	0	140	4	0
아일랜드 Ireland	남(M)	267	0	1	4	0	23	0
	여(F)	134	0	0	0	0	5	0
이탈리아 Italy	남(M)	3	10	0	27	6	46	0
	여(F)	3	1	0	0	3	6	0
네덜란드 Netherlands	남(M)	0	4	1	14	1	25	0
	여(F)	0	0	0	1	0	8	0

Ⅱ. Status of Registered Foreigners continue

01 Status of Registered Foreigners by Nationality/Region and Sojourn Status

(Unit : person)

방문동거 F-1	거주 F-2	동반 F-3	영주 F-5	결혼이민 F-6	기타 G-1	관광취업 H-1	방문취업 H-2	기타 Others
1	2	0	0	2	0	0	0	0
2	0	1	0	6	0	0	0	0
0	0	3	1	0	0	0	0	0
0	0	3	0	4	0	0	0	0
0	0	0	0	0	0	0	0	0
2	0	0	0	5	0	0	0	0
0	0	0	0	0	0	0	0	0
0	0	0	0	0	0	0	0	0
0	0	0	0	0	0	0	0	0
0	0	1	0	0	1	0	0	0
0	0	0	0	0	0	0	0	0
0	1	1	0	0	0	0	0	0
0	0	0	0	0	0	0	0	0
0	0	0	0	0	0	0	0	0
0	0	0	1	0	0	0	0	0
0	0	1	0	0	0	0	0	0
0	0	0	0	0	0	0	0	0
0	0	0	0	0	0	0	0	0
0	0	0	0	0	0	0	0	0
0	0	0	0	0	0	0	0	0
0	0	1	0	0	0	0	0	0
0	0	0	0	1	0	0	0	0
0	0	0	0	1	0	0	0	0
0	0	0	0	1	0	0	0	0
0	0	0	0	0	0	0	0	0
0	0	0	0	0	0	0	0	0
0	1	0	0	0	0	0	0	0
0	0	0	0	0	0	0	0	0
531	**221**	**1,251**	**658**	**1,458**	**58**	**165**	**418**	**1**
695	**211**	**2,548**	**834**	**1,073**	**84**	**211**	**329**	**19**
21	31	199	160	570	1	4	0	1
11	15	330	17	59	1	6	0	4
366	81	184	124	59	49	0	0	0
538	113	427	505	627	63	0	0	12
9	35	349	80	243	0	100	0	0
5	11	584	18	44	1	116	0	1
28	13	134	83	141	0	16	0	0
9	13	253	30	31	0	37	0	2
3	1	98	3	19	0	0	0	0
1	2	224	2	1	0	0	0	0
50	9	30	13	12	6	0	371	0
77	12	86	20	47	13	0	278	0
0	7	12	23	79	0	3	0	0
0	2	22	9	8	0	1	0	0
2	5	28	10	60	0	7	0	0
1	4	49	7	6	0	10	0	0
6	2	28	8	36	0	17	0	0
0	1	73	2	4	0	13	0	0

Ⅱ. 등록외국인 현황 계속

01 국적·지역 및 체류자격별 등록외국인 현황

(단위 : 명)

국적·지역 Nationality/Region \ 체류자격 Status of Sojourn	총계 Grand-Total	성별 Sex	소계 Sub-Total	외교 A-1	공무 A-2	문화예술 D-1	구직 D-10	유학 D-2
한국계러시아인 Korean-Russian	542	남(M)	171	0	0	0	0	1
		여(F)	371	1	0	0	0	5
스 페 인 Spain	537	남(M)	303	1	8	1	0	64
		여(F)	234	0	5	1	2	76
스 웨 덴 Sweden	413	남(M)	253	0	2	1	1	62
		여(F)	160	0	3	0	1	32
폴 란 드 Poland	351	남(M)	191	2	0	0	1	40
		여(F)	160	1	0	1	0	55
덴 마 크 Denmark	330	남(M)	240	0	4	0	0	32
		여(F)	90	0	1	1	0	22
벨 기 에 Belgium	238	남(M)	161	3	3	0	0	24
		여(F)	77	4	2	0	0	18
루 마 니 아 Rumania	238	남(M)	105	0	0	0	0	10
		여(F)	133	0	0	0	2	37
그 리 스 Greece	222	남(M)	173	5	3	0	0	1
		여(F)	49	1	0	0	0	5
스 위 스 Switzerland	216	남(M)	148	3	2	0	2	30
		여(F)	68	2	0	0	1	16
핀 란 드 Finland	212	남(M)	109	1	0	0	2	38
		여(F)	103	0	1	0	0	57
오스트리아 Austria	190	남(M)	131	5	1	0	0	29
		여(F)	59	6	0	0	0	24
벨 로 루 시 Belarus	164	남(M)	66	4	0	0	0	6
		여(F)	98	3	0	0	0	18
불 가 리 아 Bulgaria	132	남(M)	60	0	0	0	0	11
		여(F)	72	0	0	0	1	23
체 코 Czech	127	남(M)	82	0	2	0	0	25
		여(F)	45	0	0	0	1	21
헝 가 리 Hungary	124	남(M)	61	0	0	0	0	17
		여(F)	63	1	0	1	0	16
아제르바이잔 Azerbaijan	113	남(M)	60	5	0	0	3	27
		여(F)	53	2	0	0	2	21
포 르 투 갈 Portugal	106	남(M)	61	0	1	0	1	11
		여(F)	45	0	0	0	0	17
크로아티아 Croatia	79	남(M)	62	0	0	0	0	5
		여(F)	17	0	0	0	0	2
아르메니아 Armenia	74	남(M)	35	0	3	0	0	2
		여(F)	39	0	1	0	1	4
세 르 비 아 Republic of Serbia	57	남(M)	34	0	0	0	0	2
		여(F)	23	0	0	0	0	7
리투아니아 Lithuania	55	남(M)	23	0	0	0	1	10
		여(F)	32	0	0	0	0	24
몰 도 바 Moldova	49	남(M)	14	0	0	0	0	4
		여(F)	35	0	0	0	1	9
슬 로 바 크 Slovak	45	남(M)	21	0	0	0	0	9
		여(F)	24	0	1	0	0	8
라 트 비 아 Latvia	35	남(M)	14	0	0	0	0	2
		여(F)	21	0	0	0	0	8

Ⅱ. Status of Registered Foreigners continue

01 Status of Registered Foreigners by Nationality/Region and Sojourn Status

(Unit : person)

기술연수 D-3	일반연수 D-4	취재 D-5	종교 D-6	주재 D-7	기업투자 D-8	무역경영 D-9	교수 E-1	선원취업 E-10
0	0	0	0	0	2	0	0	0
0	0	0	0	0	0	0	0	0
0	9	1	8	7	20	16	17	0
0	19	0	5	0	0	4	5	0
0	17	0	0	4	38	42	8	0
0	38	0	0	0	3	2	0	0
0	1	0	10	12	7	40	8	0
0	12	0	6	0	2	1	3	0
0	4	0	0	3	23	118	3	0
0	5	0	2	0	1	1	0	0
0	5	0	1	5	17	8	12	0
0	5	0	2	0	0	0	1	0
0	2	0	1	0	5	50	6	0
0	8	0	1	0	1	0	3	0
0	0	0	2	9	7	107	5	0
0	0	0	1	2	0	2	1	0
0	7	0	0	2	20	1	5	0
0	5	0	1	0	1	0	0	0
0	5	0	0	5	14	10	0	0
0	11	0	1	0	0	0	0	0
0	1	0	2	1	10	8	4	0
0	4	0	2	0	1	0	2	0
0	1	0	0	1	1	1	1	0
0	8	0	0	0	1	0	2	0
0	4	0	0	0	1	6	1	0
0	7	0	0	0	0	2	2	0
0	3	0	4	1	2	3	2	0
0	3	0	2	0	0	0	0	0
0	1	0	2	1	9	0	5	0
0	8	0	1	0	0	0	3	0
0	4	0	0	2	1	2	1	0
0	3	0	0	0	0	1	0	0
0	1	0	2	1	4	18	2	0
0	6	0	0	1	0	1	2	0
0	1	0	0	0	3	30	1	0
0	2	0	0	0	0	1	0	0
0	1	0	0	0	0	0	1	0
0	1	0	0	0	0	0	2	0
0	4	0	0	1	1	3	1	0
0	4	0	0	0	0	0	1	0
0	3	0	2	0	0	4	0	0
0	1	0	1	0	0	0	0	0
0	0	0	0	0	0	0	1	0
0	6	0	0	0	1	0	0	0
0	2	0	0	1	1	0	2	0
0	4	0	1	0	0	0	2	0
0	1	0	0	0	0	7	0	0
0	3	0	0	0	0	0	1	0

01 국적·지역 및 체류자격별 등록외국인 현황

(단위 : 명)

국적·지역 Nationality/Region / 체류자격 Status of Sojourn	성별 Sex	회화 E-2	연구 E-3	기술지도 E-4	전문직업 E-5	예술흥행 E-6	특정활동 E-7	비전문취업 E-9
한국계러시아인 Korean-Russian	남(M)	0	0	0	0	0	3	0
	여(F)	0	0	0	0	0	1	0
스페인 Spain	남(M)	9	4	0	14	10	32	0
	여(F)	11	1	0	1	1	19	0
스웨덴 Sweden	남(M)	0	0	1	2	0	13	0
	여(F)	0	0	0	0	0	1	0
폴란드 Poland	남(M)	0	11	0	4	1	17	0
	여(F)	0	4	0	0	0	8	0
덴마크 Denmark	남(M)	0	0	3	1	1	3	0
	여(F)	0	0	0	0	0	2	0
벨기에 Belgium	남(M)	0	7	0	11	2	11	0
	여(F)	0	0	0	0	0	1	0
루마니아 Rumania	남(M)	0	3	1	0	3	6	0
	여(F)	1	1	0	0	0	9	0
그리스 Greece	남(M)	0	1	0	1	0	7	0
	여(F)	0	2	0	0	0	2	0
스위스 Switzerland	남(M)	0	4	0	5	0	17	0
	여(F)	0	0	0	0	0	2	0
핀란드 Finland	남(M)	0	3	0	0	0	10	0
	여(F)	0	0	0	0	0	4	0
오스트리아 Austria	남(M)	0	1	17	12	0	11	0
	여(F)	0	1	0	0	0	0	0
벨로루시 Belarus	남(M)	0	10	0	0	5	11	0
	여(F)	1	0	0	0	14	1	0
불가리아 Bulgaria	남(M)	0	2	0	14	2	9	0
	여(F)	0	0	0	0	4	4	0
체코 Czech	남(M)	0	0	0	17	3	7	0
	여(F)	0	0	0	0	0	0	0
헝가리 Hungary	남(M)	0	3	0	0	0	4	0
	여(F)	0	0	0	0	1	3	0
아제르바이잔 Azerbaijan	남(M)	0	2	0	0	0	10	0
	여(F)	0	0	0	0	0	2	0
포르투갈 Portugal	남(M)	0	0	0	4	0	2	0
	여(F)	0	1	0	0	0	1	0
크로아티아 Croatia	남(M)	0	0	0	3	4	6	0
	여(F)	0	0	0	0	0	0	0
아르메니아 Armenia	남(M)	0	11	0	0	0	4	0
	여(F)	0	1	0	0	0	4	0
세르비아 Republic of Serbia	남(M)	0	2	0	3	7	3	0
	여(F)	0	0	0	0	0	2	0
리투아니아 Lithuania	남(M)	0	0	0	0	0	3	0
	여(F)	0	0	0	0	0	1	0
몰도바 Moldova	남(M)	0	1	0	0	2	1	2
	여(F)	0	0	0	0	6	1	0
슬로바크 Slovak	남(M)	0	1	0	2	1	0	0
	여(F)	0	1	0	0	1	0	0
라트비아 Latvia	남(M)	0	1	0	0	0	1	0
	여(F)	0	1	0	0	1	0	0

Ⅱ. Status of Registered Foreigners continue

01 Status of Registered Foreigners by Nationality/Region and Sojourn Status

(Unit : person)

방문동거 F-1	거주 F-2	동반 F-3	영주 F-5	결혼이민 F-6	기타 G-1	관광취업 H-1	방문취업 H-2	기타 Others
20	9	2	80	7	0	0	47	0
29	14	1	168	100	1	0	51	0
4	3	22	6	47	0	0	0	0
1	2	55	4	21	1	0	0	0
2	2	23	5	23	0	7	0	0
2	0	56	4	9	0	9	0	0
0	2	13	4	18	0	0	0	0
1	2	39	7	18	0	0	0	0
0	1	19	4	15	1	5	0	0
0	0	52	0	1	0	2	0	0
6	3	23	5	15	0	0	0	0
0	0	39	4	1	0	0	0	0
1	3	7	2	5	0	0	0	0
2	1	42	6	19	0	0	0	0
2	0	13	3	7	0	0	0	0
0	0	32	0	1	0	0	0	0
1	0	9	9	31	0	0	0	0
0	2	31	3	4	0	0	0	0
1	0	9	8	3	0	0	0	0
0	1	18	3	7	0	0	0	0
2	1	8	7	9	0	2	0	0
0	2	6	2	6	0	3	0	0
2	5	8	7	3	0	0	0	0
4	5	17	8	16	0	0	0	0
2	1	1	1	5	0	0	0	0
4	4	14	3	3	1	0	0	0
1	1	4	0	5	0	2	0	0
3	0	6	0	4	0	5	0	0
0	1	8	2	7	0	1	0	0
1	0	9	4	9	0	6	0	0
1	2	0	0	0	0	0	0	0
0	0	20	0	2	0	0	0	0
1	0	4	0	8	0	1	0	0
0	0	12	0	1	0	3	0	0
0	0	4	0	5	0	0	0	0
0	1	10	0	1	0	0	0	0
0	2	2	6	2	1	0	0	0
2	3	15	0	4	1	0	0	0
0	0	4	0	3	0	0	0	0
0	0	7	1	1	0	0	0	0
0	0	0	0	0	0	0	0	0
0	1	2	1	1	0	0	0	0
0	0	1	2	0	0	0	0	0
2	0	5	1	3	0	0	0	0
0	0	0	0	2	0	0	0	0
0	0	4	1	1	0	0	0	0
0	0	1	0	1	0	0	0	0
0	0	2	2	2	1	0	0	0

01 국적·지역 및 체류자격별 등록외국인 현황

(단위 : 명)

체류자격 Status of Sojourn / 국적·지역 Nationality/Region	총계 Grand-Total	성별 Sex	소계 Sub-Total	외교 A-1	공무 A-2	문화예술 D-1	구직 D-10	유학 D-2
슬로베니아 Slovenia	29	남(M)	15	0	0	0	1	3
		여(F)	14	0	0	0	0	10
그루지야 Georgia	24	남(M)	9	3	2	0	0	2
		여(F)	15	3	0	0	0	6
알바니아 Albania	20	남(M)	10	0	0	0	0	1
		여(F)	10	0	0	0	0	2
아이슬란드 Iceland	17	남(M)	15	0	0	0	0	1
		여(F)	2	0	0	0	0	1
에스토니아 Estonia	12	남(M)	2	0	0	0	0	1
		여(F)	10	0	0	0	0	7
룩셈부르크 Luxembourg	12	남(M)	6	0	0	0	0	1
		여(F)	6	0	0	0	0	1
영국 외지민 British National Overseas	9	남(M)	2	0	0	0	0	0
		여(F)	7	0	0	0	0	1
마케도니아 Macedonia	6	남(M)	3	0	0	0	0	0
		여(F)	3	0	0	0	0	0
몰타 Malta	5	남(M)	4	0	0	0	0	0
		여(F)	1	0	0	0	0	0
세르비아 몬테노그로 Serbia and Montenegro	5	남(M)	4	0	0	0	0	0
		여(F)	1	0	0	0	0	0
몬테네그로 Montenegro	4	남(M)	4	0	0	0	0	0
		여(F)	0	0	0	0	0	0
보스니아-헤르체고비나 Bosnia and Herzegovina	2	남(M)	0	0	0	0	0	0
		여(F)	2	0	0	0	0	0
코소보 Republic of Kosovo	1	남(M)	1	0	0	0	0	0
		여(F)	0	0	0	0	0	0
유고슬라비아 Yugoslavia	1	남(M)	1	0	0	0	0	0
		여(F)	0	0	0	0	0	0
오세아니아주계 Oceania	**3,288**	**남(M)**	**2,222**	**34**	**16**	**0**	**6**	**69**
		여(F)	**1,066**	**28**	**5**	**0**	**4**	**56**
오스트레일리아 Australia	2,333	남(M)	1,580	24	15	0	5	31
		여(F)	753	23	5	0	2	41
뉴질랜드 New Zealand	869	남(M)	590	2	0	0	1	4
		여(F)	279	0	0	0	2	4
피지 Fiji	46	남(M)	29	7	1	0	0	16
		여(F)	17	4	0	0	0	6
파푸아뉴기니 Papua New Guinea	21	남(M)	12	0	0	0	0	12
		여(F)	9	0	0	0	0	3
솔로몬군도 Solomon Is.	9	남(M)	6	0	0	0	0	6
		여(F)	3	0	0	0	0	2
나우루 Nauru	3	남(M)	3	0	0	0	0	0
		여(F)	0	0	0	0	0	0
통가 Tonga	3	남(M)	0	0	0	0	0	0
		여(F)	3	0	0	0	0	0
마샬군도 Marshall Islands	2	남(M)	1	1	0	0	0	0
		여(F)	1	1	0	0	0	0
팔라우 Palau	1	남(M)	1	0	0	0	0	0
		여(F)	0	0	0	0	0	0

Ⅱ. Status of Registered Foreigners continue

01 Status of Registered Foreigners by Nationality/Region and Sojourn Status

(Unit : person)

기술연수 D-3	일반연수 D-4	취재 D-5	종교 D-6	주재 D-7	기업투자 D-8	무역경영 D-9	교수 E-1	선원취업 E-10
0	0	0	0	0	3	1	0	0
0	1	0	0	0	0	0	0	0
0	0	0	0	0	0	0	0	0
0	3	0	0	0	0	0	0	0
0	1	0	0	0	0	0	0	0
0	2	0	0	0	0	0	0	0
0	0	0	0	0	0	10	0	0
0	0	0	0	0	0	1	0	0
0	0	0	0	0	0	0	0	0
0	1	0	0	0	1	0	0	0
0	0	0	0	0	0	0	2	0
0	2	0	1	0	0	0	0	0
0	0	0	0	0	0	1	0	0
0	0	0	0	0	0	0	0	0
0	0	0	0	0	0	1	0	0
0	1	0	0	0	0	0	0	0
0	0	0	1	0	0	1	0	0
0	0	0	1	0	0	0	0	0
0	0	0	0	0	0	0	0	0
0	0	0	0	0	0	0	0	0
0	0	0	0	0	0	3	0	0
0	0	0	0	0	0	0	0	0
0	0	0	0	0	0	0	0	0
0	0	0	0	0	0	0	0	0
0	0	0	0	0	0	0	0	0
0	0	0	0	0	0	0	0	0
0	0	0	1	0	0	0	0	0
0	0	0	0	0	0	0	0	0
0	**21**	**3**	**13**	**24**	**73**	**509**	**65**	**0**
0	**13**	**0**	**16**	**0**	**1**	**21**	**22**	**0**
0	18	2	11	22	62	463	40	0
0	6	0	6	0	1	21	10	0
0	2	1	2	2	10	46	25	0
0	2	0	7	0	0	0	11	0
0	1	0	0	0	0	0	0	0
0	1	0	0	0	0	0	1	0
0	0	0	0	0	0	0	0	0
0	4	0	0	0	0	0	0	0
0	0	0	0	0	0	0	0	0
0	0	0	0	0	0	0	0	0
0	0	0	0	0	1	0	0	0
0	0	0	0	0	0	0	0	0
0	0	0	0	0	0	0	0	0
0	0	0	2	0	0	0	0	0
0	0	0	0	0	0	0	0	0
0	0	0	0	0	0	0	0	0
0	0	0	0	0	0	0	0	0
0	0	0	0	0	0	0	0	0

01 국적·지역 및 체류자격별 등록외국인 현황

(단위 : 명)

체류자격 Status of Sojourn / 국적·지역 Nationality/Region	성별 Sex	회화 E-2	연구 E-3	기술지도 E-4	전문직업 E-5	예술흥행 E-6	특정활동 E-7	비전문취업 E-9
슬로베니아 Slovenia	남(M)	0	0	0	1	0	1	0
	여(F)	0	0	0	0	0	1	0
그루지야 Georgia	남(M)	0	0	0	0	0	1	0
	여(F)	0	0	0	0	0	1	0
알바니아 Albania	남(M)	0	0	0	0	0	0	0
	여(F)	0	0	0	0	0	1	0
아이슬란드 Iceland	남(M)	0	0	0	1	0	0	0
	여(F)	0	0	0	0	0	0	0
에스토니아 Estonia	남(M)	0	0	0	0	0	0	0
	여(F)	0	0	0	0	1	0	0
룩셈부르크 Luxembourg	남(M)	0	0	0	1	0	1	0
	여(F)	0	0	0	0	0	0	0
영국 외지민 British National Overseas	남(M)	0	0	0	0	0	0	0
	여(F)	0	0	0	0	0	0	0
마케도니아 Macedonia	남(M)	0	0	0	0	0	0	0
	여(F)	0	0	0	0	0	0	0
몰타 Malta	남(M)	0	0	0	0	0	0	0
	여(F)	0	0	0	0	0	0	0
세르비아 몬테노그로 Serbia and Montenegro	남(M)	0	0	0	2	0	1	0
	여(F)	0	0	0	0	0	0	0
몬테네그로 Montenegro	남(M)	0	0	0	0	1	0	0
	여(F)	0	0	0	0	0	0	0
보스니아-헤르체고비나 Bosnia and Herzegovina	남(M)	0	0	0	0	0	0	0
	여(F)	0	0	0	0	0	0	0
코소보 Republic of Kosovo	남(M)	0	0	0	0	0	0	0
	여(F)	0	0	0	0	0	0	0
유고슬라비아 Yugoslavia	남(M)	0	0	0	0	0	0	0
	여(F)	0	0	0	0	0	0	0
오세아니아주계 Oceania	**남(M)**	**336**	**9**	**14**	**31**	**8**	**153**	**1**
	여(F)	**255**	**1**	**0**	**0**	**0**	**75**	**1**
오스트레일리아 Australia	남(M)	164	7	10	18	8	115	0
	여(F)	122	0	0	0	0	45	0
뉴질랜드 New Zealand	남(M)	172	1	3	13	0	36	0
	여(F)	133	0	0	0	0	30	0
피지 Fiji	남(M)	0	0	1	0	0	2	0
	여(F)	0	1	0	0	0	0	0
파푸아뉴기니 Papua New Guinea	남(M)	0	0	0	0	0	0	0
	여(F)	0	0	0	0	0	0	0
솔로몬군도 Solomon Is.	남(M)	0	0	0	0	0	0	0
	여(F)	0	0	0	0	0	0	0
나우루 Nauru	남(M)	0	1	0	0	0	0	1
	여(F)	0	0	0	0	0	0	0
통가 Tonga	남(M)	0	0	0	0	0	0	0
	여(F)	0	0	0	0	0	0	1
마샬군도 Marshall Islands	남(M)	0	0	0	0	0	0	0
	여(F)	0	0	0	0	0	0	0
팔라우 Palau	남(M)	0	0	0	0	0	0	0
	여(F)	0	0	0	0	0	0	0

Ⅱ. Status of Registered Foreigners continue

01 Status of Registered Foreigners by Nationality/Region and Sojourn Status

(Unit : person)

방문동거 F-1	거주 F-2	동반 F-3	영주 F-5	결혼이민 F-6	기타 G-1	관광취업 H-1	방문취업 H-2	기타 Others
0	0	1	1	3	0	0	0	0
0	0	1	0	1	0	0	0	0
0	1	0	0	0	0	0	0	0
1	0	0	1	0	0	0	0	0
0	0	0	1	7	0	0	0	0
1	0	1	0	3	0	0	0	0
0	0	0	0	3	0	0	0	0
0	0	0	0	0	0	0	0	0
0	0	0	0	1	0	0	0	0
0	0	0	0	0	0	0	0	0
0	0	0	0	1	0	0	0	0
0	0	1	0	1	0	0	0	0
0	0	0	0	1	0	0	0	0
0	0	0	1	5	0	0	0	0
0	0	1	0	1	0	0	0	0
0	0	2	0	0	0	0	0	0
0	0	2	0	0	0	0	0	0
0	0	0	0	0	0	0	0	0
0	0	0	1	0	0	0	0	0
0	0	0	0	1	0	0	0	0
0	0	0	0	0	0	0	0	0
0	0	0	0	0	0	0	0	0
0	0	0	0	0	0	0	0	0
0	0	1	0	0	1	0	0	0
0	0	0	0	1	0	0	0	0
0	0	0	0	0	0	0	0	0
0	0	0	0	0	0	0	0	0
0	0	0	0	0	0	0	0	0
0	0	0	0	0	0	0	0	0
24	**22**	**216**	**146**	**420**	**1**	**8**	**0**	**0**
31	**13**	**414**	**26**	**77**	**1**	**5**	**0**	**1**
22	12	189	84	250	1	7	0	0
25	5	362	18	57	0	3	0	1
2	10	27	62	168	0	1	0	0
3	8	51	8	17	1	2	0	0
0	0	0	0	1	0	0	0	0
2	0	0	0	2	0	0	0	0
0	0	0	0	0	0	0	0	0
1	0	1	0	0	0	0	0	0
0	0	0	0	0	0	0	0	0
0	0	0	0	1	0	0	0	0
0	0	0	0	0	0	0	0	0
0	0	0	0	0	0	0	0	0
0	0	0	0	0	0	0	0	0
0	0	0	0	0	0	0	0	0
0	0	0	0	0	0	0	0	0
0	0	0	0	0	0	0	0	0
0	0	0	0	1	0	0	0	0
0	0	0	0	0	0	0	0	0

Ⅱ. 등록외국인 현황 계속

01 국적·지역 및 체류자격별 등록외국인 현황

(단위 : 명)

체류자격 Status of Sojourn / 국적·지역 Nationality/Region	총계 Grand-Total	성별 Sex	소계 Sub-Total	외교 A-1	공무 A-2	문화예술 D-1	구직 D-10	유학 D-2
사 모 아 Samoa	1	남(M)	0	0	0	0	0	0
		여(F)	1	0	0	0	0	0
아프리카주계 Africa	**10,821**	**남(M)**	**7,703**	**95**	**23**	**0**	**127**	**1,256**
		여(F)	**3,118**	**76**	**19**	**0**	**56**	**521**
이 집 트 Egypt	1,856	남(M)	1,619	2	0	0	1	82
		여(F)	237	2	0	0	1	31
남아프리카공화국 South Africa	1,854	남(M)	956	5	0	0	9	9
		여(F)	898	4	0	0	7	9
나이지리아 Nigeria	1,847	남(M)	1,474	7	5	0	12	124
		여(F)	373	5	5	0	6	35
가 나 Ghana	679	남(M)	572	4	2	0	6	137
		여(F)	107	3	0	0	3	47
카 메 룬 Cameroon	676	남(M)	484	0	0	0	53	160
		여(F)	192	0	0	0	18	56
에티오피아 Ethiopia	504	남(M)	357	6	6	0	10	182
		여(F)	147	5	6	0	4	35
우 간 다 Uganda	441	남(M)	317	0	0	0	1	57
		여(F)	124	0	0	0	1	28
모 로 코 Morocco	365	남(M)	204	3	0	0	3	27
		여(F)	161	3	0	0	1	53
케 냐 Kenya	276	남(M)	171	2	2	0	7	84
		여(F)	105	4	1	0	4	46
리 비 아 Libya	251	남(M)	159	11	0	0	0	3
		여(F)	92	7	0	0	0	2
라이베리아 Liberia	213	남(M)	148	0	0	0	3	10
		여(F)	65	0	0	0	0	1
콩고민주공화국 Congo P.R.	163	남(M)	111	1	1	0	2	32
		여(F)	52	0	0	0	1	9
수 단 Sudan	159	남(M)	113	12	0	0	0	18
		여(F)	46	9	0	0	0	3
탄 자 니 아 Tanzania	157	남(M)	106	0	0	0	5	65
		여(F)	51	0	0	0	2	29
르 완 다 Rwanda	148	남(M)	94	3	1	0	3	59
		여(F)	54	3	0	0	2	27
알 제 리 Algeria	139	남(M)	78	4	0	0	0	20
		여(F)	61	3	0	0	0	10
코트디부아르 Cote D'Ivoire	136	남(M)	85	0	0	0	2	17
		여(F)	51	1	2	0	0	5
튀 니 지 Tunisia	132	남(M)	81	4	0	0	0	15
		여(F)	51	1	0	0	2	12
세 네 갈 Senegal	89	남(M)	71	0	0	0	3	8
		여(F)	18	1	0	0	1	10
앙 골 라 Angola	74	남(M)	53	14	3	0	3	15
		여(F)	21	9	2	0	1	4
잠 비 아 Zambia	72	남(M)	43	10	0	0	1	9
		여(F)	29	11	0	0	0	9
콩 고 Congo P.R.	71	남(M)	45	0	0	0	0	4
		여(F)	26	0	0	0	0	0

Ⅱ. Status of Registered Foreigners continue

01 Status of Registered Foreigners by Nationality/Region and Sojourn Status

(Unit : person)

기술연수 D-3	일반연수 D-4	취재 D-5	종교 D-6	주재 D-7	기업투자 D-8	무역경영 D-9	교수 E-1	선원취업 E-10
0	0	0	0	0	0	0	0	0
0	0	0	1	0	0	0	0	0
1	**288**	**0**	**32**	**9**	**198**	**382**	**47**	**0**
0	**140**	**0**	**11**	**1**	**14**	**19**	**15**	**0**
0	5	0	0	0	33	34	11	0
0	8	0	0	0	0	0	2	0
0	8	0	1	3	8	61	13	0
0	4	0	0	0	0	0	10	0
0	35	0	9	3	100	180	1	0
0	13	0	1	0	12	12	0	0
0	15	0	5	0	12	18	2	0
0	7	0	1	0	2	1	0	0
0	20	0	0	0	0	1	4	0
0	7	0	1	0	0	0	1	0
1	18	0	1	0	0	0	4	0
0	8	0	0	1	0	0	0	0
0	16	0	0	0	0	0	1	0
0	9	0	2	0	0	0	0	0
0	5	0	0	0	3	5	1	0
0	15	0	0	0	0	1	0	0
0	20	0	5	0	1	0	3	0
0	6	0	1	0	0	2	1	0
0	8	0	0	0	34	26	0	0
0	4	0	0	0	0	0	0	0
0	3	0	0	0	0	0	0	0
0	2	0	0	0	0	0	0	0
0	20	0	1	0	0	0	0	0
0	7	0	1	0	0	0	0	0
0	5	0	0	0	3	4	1	0
0	1	0	0	0	0	1	0	0
0	19	0	1	0	0	0	0	0
0	3	0	0	0	0	0	0	0
0	19	0	0	0	0	0	0	0
0	9	0	0	0	0	0	0	0
0	2	0	0	0	2	18	1	0
0	6	0	0	0	0	0	0	0
0	7	0	0	0	0	0	0	0
0	4	0	0	0	0	0	0	0
0	1	0	0	0	0	6	1	0
0	8	0	0	0	0	0	0	0
0	6	0	0	0	0	0	2	0
0	1	0	0	0	0	0	0	0
0	6	0	0	0	1	1	0	0
0	0	0	1	0	0	0	0	0
0	8	0	5	0	0	0	0	0
0	4	0	1	0	0	0	0	0
0	3	0	0	2	0	24	0	0
0	3	0	0	0	0	2	0	0

01 국적·지역 및 체류자격별 등록외국인 현황

(단위 : 명)

체류자격 Status of Sojourn / 국적·지역 Nationality/Region	성별 Sex	회화 E-2	연구 E-3	기술지도 E-4	전문직업 E-5	예술흥행 E-6	특정활동 E-7	비전문취업 E-9
사모아 Samoa	남(M)	0	0	0	0	0	0	0
	여(F)	0	0	0	0	0	0	0
아프리카주계 Africa	**남(M)**	**503**	**45**	**3**	**11**	**19**	**131**	**94**
	여(F)	**713**	**8**	**0**	**0**	**12**	**42**	**5**
이집트 Egypt	남(M)	1	20	0	2	0	17	1
	여(F)	2	1	0	0	0	4	0
남아프리카공화국 South Africa	남(M)	502	1	2	4	1	23	2
	여(F)	711	0	0	0	7	13	0
나이지리아 Nigeria	남(M)	0	2	0	0	0	5	43
	여(F)	0	1	0	0	0	1	2
가나 Ghana	남(M)	0	0	0	0	1	3	37
	여(F)	0	0	0	0	0	1	1
카메룬 Cameroon	남(M)	0	3	0	0	0	7	1
	여(F)	0	1	0	0	0	2	0
에티오피아 Ethiopia	남(M)	0	3	0	0	0	9	0
	여(F)	0	1	0	0	0	0	0
우간다 Uganda	남(M)	0	2	0	0	1	0	0
	여(F)	0	0	0	0	0	0	0
모로코 Morocco	남(M)	0	1	0	0	1	7	3
	여(F)	0	0	0	0	0	3	0
케냐 Kenya	남(M)	0	0	0	0	5	4	0
	여(F)	0	1	0	0	0	3	0
리비아 Libya	남(M)	0	0	0	0	0	1	0
	여(F)	0	0	0	0	1	0	0
라이베리아 Liberia	남(M)	0	0	0	0	0	0	0
	여(F)	0	0	0	0	0	0	0
콩고민주공화국 Congo P.R.	남(M)	0	0	0	0	0	3	1
	여(F)	0	0	0	0	0	1	0
수단 Sudan	남(M)	0	1	0	0	0	16	0
	여(F)	0	0	0	0	0	1	0
탄자니아 Tanzania	남(M)	0	1	0	0	0	2	1
	여(F)	0	0	0	0	1	0	0
르완다 Rwanda	남(M)	0	1	0	0	0	1	0
	여(F)	0	0	0	0	0	1	0
알제리 Algeria	남(M)	0	4	0	0	0	4	1
	여(F)	0	0	0	0	0	3	0
코트디부아르 Cote D'Ivoire	남(M)	0	1	0	0	4	2	0
	여(F)	0	0	0	0	2	0	1
튀니지 Tunisia	남(M)	0	2	1	4	1	8	0
	여(F)	0	2	0	0	0	1	0
세네갈 Senegal	남(M)	0	0	0	0	2	3	0
	여(F)	0	0	0	0	1	0	1
앙골라 Angola	남(M)	0	0	0	0	0	0	0
	여(F)	0	0	0	0	0	0	0
잠비아 Zambia	남(M)	0	0	0	0	0	1	0
	여(F)	0	0	0	0	0	0	0
콩고 Congo P.R.	남(M)	0	0	0	0	0	2	0
	여(F)	0	0	0	0	0	1	0

01 Status of Registered Foreigners by Nationality/Region and Sojourn Status

(Unit : person)

방문동거 F-1	거주 F-2	동반 F-3	영주 F-5	결혼이민 F-6	기타 G-1	관광취업 H-1	방문취업 H-2	기타 Others
0	0	0	0	0	0	0	0	0
0	0	0	0	0	0	0	0	0
56	**140**	**473**	**66**	**327**	**3,374**	**0**	**0**	**3**
69	**71**	**762**	**5**	**97**	**458**	**0**	**0**	**4**
4	8	74	4	35	1,285	0	0	0
5	3	126	1	3	48	0	0	0
0	4	50	21	73	156	0	0	0
2	0	87	1	18	22	0	0	3
8	6	164	22	114	633	0	0	1
7	1	228	0	0	44	0	0	0
19	0	10	0	11	290	0	0	0
6	0	17	1	1	16	0	0	0
1	6	39	1	5	182	0	0	1
1	8	50	0	3	44	0	0	0
2	54	5	2	3	51	0	0	0
9	21	17	0	8	32	0	0	0
1	6	5	0	9	218	0	0	0
0	6	8	0	0	70	0	0	0
4	3	2	10	33	93	0	0	0
7	1	14	0	36	27	0	0	0
2	4	6	0	6	20	0	0	0
6	1	9	0	2	17	0	0	1
1	2	62	0	2	9	0	0	0
3	2	69	0	0	4	0	0	0
0	2	2	0	1	126	0	0	1
0	1	1	0	1	59	0	0	0
0	16	0	0	4	30	0	0	0
2	14	1	0	0	16	0	0	0
1	9	13	2	0	28	0	0	0
0	1	30	0	0	0	0	0	0
0	0	3	0	6	3	0	0	0
0	0	12	1	0	3	0	0	0
0	0	3	0	1	3	0	0	0
2	1	6	0	1	2	0	0	0
0	2	7	2	1	10	0	0	0
0	2	26	0	10	1	0	0	0
1	3	2	0	4	42	0	0	0
4	4	7	0	0	21	0	0	0
0	0	1	1	6	30	0	0	0
2	0	13	0	7	3	0	0	0
1	0	0	0	3	43	0	0	0
0	0	2	0	0	1	0	0	0
2	2	4	0	1	1	0	0	0
1	1	2	0	0	0	0	0	0
4	0	1	1	1	2	0	0	0
4	0	0	0	0	0	0	0	0
1	1	6	0	1	1	0	0	0
1	1	16	0	0	2	0	0	0

Ⅱ. 등록외국인 현황 계속

01 국적·지역 및 체류자격별 등록외국인 현황

(단위 : 명)

체류자격 Status of Sojourn / 국적·지역 Nationality/Region	총계 Grand-Total	성별 Sex	소계 Sub-Total	외교 A-1	공무 A-2	문화예술 D-1	구직 D-10	유학 D-2
부 룬 디 Burundi	59	남(M)	36	0	0	0	1	18
		여(F)	23	0	0	0	0	12
짐 바 브 웨 Zimbabwe	59	남(M)	39	0	0	0	0	24
		여(F)	20	0	0	0	0	13
기 니 Guinea	53	남(M)	45	0	0	0	1	4
		여(F)	8	0	0	0	0	1
가 봉 Gabon	44	남(M)	26	0	0	0	0	16
		여(F)	18	1	0	0	1	7
감 비 아 Gambia	35	남(M)	34	0	0	0	0	5
		여(F)	1	0	0	0	0	0
시에라리온 Sierra Leone	35	남(M)	24	6	0	0	0	4
		여(F)	11	4	0	0	0	1
토 고 Togo	31	남(M)	25	0	0	0	0	10
		여(F)	6	0	0	0	0	2
말 리 Mali	23	남(M)	18	0	0	0	0	1
		여(F)	5	0	0	0	0	0
말 라 위 Malawi	22	남(M)	15	0	2	0	0	9
		여(F)	7	0	3	0	0	3
마다가스카르 Madagascar	18	남(M)	4	0	0	0	0	3
		여(F)	14	0	0	0	1	7
모 잠 비 크 Mozambique	18	남(M)	11	0	0	0	0	5
		여(F)	7	0	0	0	0	3
모 리 셔 스 Mauritius	14	남(M)	4	0	0	0	0	0
		여(F)	10	0	0	0	0	2
부르키나파소 Burkinafaso	14	남(M)	10	0	0	0	0	1
		여(F)	4	0	0	0	0	0
베 냉 Benin	10	남(M)	10	0	0	0	0	2
		여(F)	0	0	0	0	0	0
모 리 타 니 Mauritania	10	남(M)	10	0	0	0	0	4
		여(F)	0	0	0	0	0	0
소 말 리 아 Somalia	10	남(M)	6	0	0	0	0	1
		여(F)	4	0	0	0	0	4
차 드 Chad	9	남(M)	9	1	0	0	1	2
		여(F)	0	0	0	0	0	0
중앙아프리카 공화국 Central Africa	8	남(M)	7	0	0	0	0	4
		여(F)	1	0	0	0	0	1
남수단공화국 Republic of South Sudan	8	남(M)	7	0	0	0	0	1
		여(F)	1	0	0	0	0	1
보 츠 와 나 Botswana	7	남(M)	2	0	0	0	0	2
		여(F)	5	0	0	0	0	2
에리트레아 Eritrea	7	남(M)	5	0	1	0	0	2
		여(F)	2	0	0	0	0	0
스와질란드 Swaziland	6	남(M)	2	0	0	0	0	0
		여(F)	4	0	0	0	0	0
레 소 토 Lesotho	5	남(M)	3	0	0	0	0	1
		여(F)	2	0	0	0	0	1
니 제 르 Niger	5	남(M)	3	0	0	0	0	0
		여(F)	2	0	0	0	0	0

Ⅱ. Status of Registered Foreigners continue

01 Status of Registered Foreigners by Nationality/Region and Sojourn Status

(Unit : person)

기술연수 D-3	일반연수 D-4	취재 D-5	종교 D-6	주재 D-7	기업투자 D-8	무역경영 D-9	교수 E-1	선원취업 E-10
0	1	0	0	0	0	0	0	0
0	1	0	0	0	0	0	0	0
0	1	0	0	0	0	2	1	0
0	1	0	1	0	0	0	0	0
0	1	0	0	0	0	0	0	0
0	0	0	0	0	0	0	0	0
0	4	0	0	1	0	0	1	0
0	2	0	0	0	0	0	0	0
0	2	0	0	0	0	1	0	0
0	0	0	0	0	0	0	0	0
0	0	0	0	0	0	0	0	0
0	0	0	0	0	0	0	0	0
0	2	0	1	0	0	0	0	0
0	1	0	0	0	0	0	0	0
0	0	0	0	0	0	0	0	0
0	0	0	0	0	0	0	0	0
0	2	0	0	0	0	0	0	0
0	1	0	0	0	0	0	0	0
0	1	0	0	0	0	0	0	0
0	0	0	1	0	0	0	0	0
0	2	0	2	0	0	0	0	0
0	2	0	0	0	0	0	0	0
0	0	0	0	0	0	0	0	0
0	0	0	0	0	0	0	1	0
0	1	0	0	0	0	0	0	0
0	0	0	0	0	0	0	0	0
0	4	0	0	0	1	1	0	0
0	0	0	0	0	0	0	0	0
0	4	0	0	0	0	0	0	0
0	0	0	0	0	0	0	0	0
0	2	0	0	0	0	0	0	0
0	0	0	0	0	0	0	0	0
0	3	0	0	0	0	0	0	0
0	0	0	0	0	0	0	0	0
0	2	0	0	0	0	0	0	0
0	0	0	0	0	0	0	0	0
0	4	0	0	0	0	0	0	0
0	0	0	0	0	0	0	0	0
0	0	0	0	0	0	0	0	0
0	3	0	0	0	0	0	0	0
0	0	0	0	0	0	0	0	0
0	0	0	0	0	0	0	0	0
0	0	0	1	0	0	0	0	0
0	0	0	0	0	0	0	0	0
0	1	0	0	0	0	0	0	0
0	0	0	0	0	0	0	0	0
0	0	0	0	0	0	0	0	0
0	0	0	0	0	0	0	0	0

Ⅱ. 등록외국인 현황 계속

01 국적·지역 및 체류자격별 등록외국인 현황

(단위 : 명)

체류자격 Status of Sojourn / 국적·지역 Nationality/Region	성별 Sex	회화 E-2	연구 E-3	기술지도 E-4	전문직업 E-5	예술흥행 E-6	특정활동 E-7	비전문취업 E-9
부 룬 디 Burundi	남(M)	0	0	0	0	0	1	0
	여(F)	0	0	0	0	0	0	0
짐 바 브 웨 Zimbabwe	남(M)	0	0	0	0	1	6	1
	여(F)	0	0	0	0	0	1	0
기 니 Guinea	남(M)	0	0	0	0	0	1	0
	여(F)	0	0	0	0	0	0	0
가 봉 Gabon	남(M)	0	1	0	0	0	0	0
	여(F)	0	1	0	0	0	1	0
감 비 아 Gambia	남(M)	0	0	0	0	0	0	0
	여(F)	0	0	0	0	0	0	0
시에라리온 Sierra Leone	남(M)	0	0	0	0	0	1	1
	여(F)	0	0	0	0	0	0	0
토 고 Togo	남(M)	0	2	0	0	0	0	0
	여(F)	0	0	0	0	0	0	0
말 리 Mali	남(M)	0	0	0	0	0	0	0
	여(F)	0	0	0	0	0	0	0
말 라 위 Malawi	남(M)	0	0	0	0	0	0	2
	여(F)	0	0	0	0	0	0	0
마다가스카르 Madagascar	남(M)	0	0	0	0	0	0	0
	여(F)	0	0	0	0	0	0	0
모 잠 비 크 Mozambique	남(M)	0	0	0	0	0	0	0
	여(F)	0	0	0	0	0	1	0
모 리 셔 스 Mauritius	남(M)	0	0	0	0	0	2	0
	여(F)	0	0	0	0	0	3	0
부르키나파소 Burkinafaso	남(M)	0	0	0	0	2	0	0
	여(F)	0	0	0	0	0	0	0
베 냉 Benin	남(M)	0	0	0	0	0	0	0
	여(F)	0	0	0	0	0	0	0
모 리 타 니 Mauritania	남(M)	0	0	0	0	0	1	0
	여(F)	0	0	0	0	0	0	0
소 말 리 아 Somalia	남(M)	0	0	0	0	0	0	0
	여(F)	0	0	0	0	0	0	0
차 드 Chad	남(M)	0	0	0	0	0	0	0
	여(F)	0	0	0	0	0	0	0
중앙아프리카 공 화 국 Central Africa	남(M)	0	0	0	0	0	0	0
	여(F)	0	0	0	0	0	0	0
남수단공화국 Republic of South Sudan	남(M)	0	0	0	0	0	0	0
	여(F)	0	0	0	0	0	0	0
보 츠 와 나 Botswana	남(M)	0	0	0	0	0	0	0
	여(F)	0	0	0	0	0	0	0
에리트레아 Eritrea	남(M)	0	0	0	0	0	0	0
	여(F)	0	0	0	0	0	0	0
스와질란드 Swaziland	남(M)	0	0	0	0	0	0	0
	여(F)	0	0	0	0	0	1	0
레 소 토 Lesotho	남(M)	0	0	0	0	0	0	0
	여(F)	0	0	0	0	0	0	0
니 제 르 Niger	남(M)	0	0	0	0	0	1	0
	여(F)	0	0	0	0	0	0	0

Ⅱ. Status of Registered Foreigners continue

01 Status of Registered Foreigners by Nationality/Region and Sojourn Status

(Unit : person)

방문동거 F-1	거주 F-2	동반 F-3	영주 F-5	결혼이민 F-6	기타 G-1	관광취업 H-1	방문취업 H-2	기타 Others
0	1	4	0	0	10	0	0	0
1	0	3	0	1	5	0	0	0
0	0	1	0	0	2	0	0	0
1	0	2	0	0	1	0	0	0
0	0	1	0	1	36	0	0	0
0	0	3	0	0	4	0	0	0
1	0	2	0	0	0	0	0	0
1	0	4	0	0	0	0	0	0
0	1	1	0	0	24	0	0	0
0	0	1	0	0	0	0	0	0
2	0	0	0	1	9	0	0	0
1	0	0	0	0	5	0	0	0
0	1	2	0	0	7	0	0	0
0	0	1	0	0	2	0	0	0
0	4	0	0	1	12	0	0	0
0	2	0	0	1	2	0	0	0
0	0	0	0	0	0	0	0	0
0	0	0	0	0	0	0	0	0
0	0	0	0	0	0	0	0	0
0	1	0	1	3	0	0	0	0
0	0	0	0	1	1	0	0	0
0	0	1	0	0	0	0	0	0
0	0	2	0	0	0	0	0	0
0	0	4	0	0	0	0	0	0
0	0	0	0	0	6	0	0	0
0	0	0	0	0	4	0	0	0
0	0	0	0	0	2	0	0	0
0	0	0	0	0	0	0	0	0
0	0	0	0	0	1	0	0	0
0	0	0	0	0	0	0	0	0
0	1	0	0	0	2	0	0	0
0	0	0	0	0	0	0	0	0
0	1	0	0	1	0	0	0	0
0	0	0	0	0	0	0	0	0
0	0	0	0	0	1	0	0	0
0	0	0	0	0	0	0	0	0
0	0	0	0	0	2	0	0	0
0	0	0	0	0	0	0	0	0
0	0	0	0	0	0	0	0	0
0	0	0	0	0	0	0	0	0
0	1	0	0	0	1	0	0	0
1	0	0	0	1	0	0	0	0
0	0	1	0	0	0	0	0	0
0	0	2	0	0	1	0	0	0
0	0	0	0	0	1	0	0	0
0	0	0	0	0	1	0	0	0
1	1	0	0	0	0	0	0	0
2	0	0	0	0	0	0	0	0

Ⅱ. 등록외국인 현황

01 국적·지역 및 체류자격별 등록외국인 현황

(단위 : 명)

체류자격 Status of Sojourn / 국적·지역 Nationality/Region	총계 Grand-Total	성별 Sex	소계 Sub-Total	외교 A-1	공무 A-2	문화예술 D-1	구직 D-10	유학 D-2
기니비사우 Guinea Bissau	3	남(M)	3	0	0	0	0	0
		여(F)	0	0	0	0	0	0
코 모 로 Comoros	2	남(M)	1	0	0	0	0	0
		여(F)	1	0	0	0	0	0
적도기니 Equator-Guinea	2	남(M)	1	0	0	0	0	0
		여(F)	1	0	0	0	0	0
나미비아 Namibia	2	남(M)	2	0	0	0	0	0
		여(F)	0	0	0	0	0	0
기 타 계 Others	**156**	**남(M)**	**66**	**1**	**7**	**0**	**0**	**2**
		여(F)	**90**	**0**	**6**	**0**	**0**	**0**

Ⅱ. Status of Registered Foreigners

01 Status of Registered Foreigners by Nationality/Region and Sojourn Status

(Unit : person)

기술연수 D-3	일반연수 D-4	취재 D-5	종교 D-6	주재 D-7	기업투자 D-8	무역경영 D-9	교수 E-1	선원취업 E-10
0	1	0	0	0	0	0	0	0
0	0	0	0	0	0	0	0	0
0	0	0	0	0	0	0	0	0
0	0	0	0	0	0	0	0	0
0	0	0	0	0	0	0	0	0
0	0	0	0	0	0	0	0	0
0	1	0	0	0	0	0	0	0
0	0	0	0	0	0	0	0	0
0	**1**	**0**	**1**	**0**	**0**	**0**	**0**	**0**
0	**0**	**0**	**0**	**0**	**0**	**0**	**0**	**0**

Ⅱ. 등록외국인 현황

01 국적·지역 및 체류자격별 등록외국인 현황

(단위 : 명)

체류자격 Status of Sojourn / 국적·지역 Nationality/Region	성별 Sex	회화 E-2	연구 E-3	기술지도 E-4	전문직업 E-5	예술흥행 E-6	특정활동 E-7	비전문취업 E-9
기니비사우 Guinea Bissau	남(M)	0	0	0	0	0	0	0
	여(F)	0	0	0	0	0	0	0
코 모 로 Comoros	남(M)	0	0	0	0	0	0	0
	여(F)	0	0	0	0	0	0	0
적도기니 Equator-Guinea	남(M)	0	0	0	0	0	0	0
	여(F)	0	0	0	0	0	0	0
나미비아 Namibia	남(M)	0	0	0	1	0	0	0
	여(F)	0	0	0	0	0	0	0
기 타 계 Others	**남(M)**	0	0	0	0	0	0	0
	여(F)	0	0	0	0	0	0	0

Ⅱ. Status of Registered Foreigners

01 Status of Registered Foreigners by Nationality/Region and Sojourn Status

(Unit : person)

방문동거 F-1	거주 F-2	동반 F-3	영주 F-5	결혼이민 F-6	기타 G-1	관광취업 H-1	방문취업 H-2	기타 Others
0	0	0	0	1	1	0	0	0
0	0	0	0	0	0	0	0	0
0	0	0	0	1	0	0	0	0
0	0	0	0	0	1	0	0	0
0	1	0	0	0	0	0	0	0
0	0	0	0	1	0	0	0	0
0	0	0	0	0	0	0	0	0
0	0	0	0	0	0	0	0	0
24	**5**	**0**	**0**	**4**	**2**	**0**	**19**	**0**
53	**9**	**0**	**0**	**13**	**1**	**0**	**8**	**0**

Ⅱ. 등록외국인 현황

02 국적·지역 및 연령별 등록외국인 현황

(단위 : 명)

국적·지역 Nationality/Region \ 연령 Age	총계 Grand-Total	성별 Sex	합계 Total	0~4세 years	5~9세	10~14세	15~19세
총 계 Grand-Total	1,143,087	계(T)	1,143,087	24,871	13,354	7,331	21,142
		남(M)	656,265	12,592	6,788	3,756	9,374
		여(F)	486,822	12,279	6,566	3,575	11,768
아시아주계 Asia	1,071,303	남(M)	612,339	11,203	5,660	2,857	8,564
		여(F)	458,964	10,968	5,529	2,808	10,852
중 국 China	187,934	남(M)	76,771	6,462	2,903	1,360	5,201
		여(F)	111,163	6,374	2,834	1,313	6,763
한국계중국인 Korean-Chinese	380,091	남(M)	205,646	2,238	1,009	243	248
		여(F)	174,445	2,029	945	261	174
베 트 남 Vietnam	128,042	남(M)	61,780	181	96	90	502
		여(F)	66,262	188	113	126	1,262
필 리 핀 Philippines	45,282	남(M)	24,523	107	69	66	87
		여(F)	20,759	116	91	63	128
캄 보 디 아 Cambodia	41,991	남(M)	29,303	13	5	5	168
		여(F)	12,688	11	4	3	121
인도네시아 Indonesia	40,045	남(M)	36,719	47	33	20	86
		여(F)	3,326	45	26	19	107
우즈베키스탄 Uzbekistan	36,945	남(M)	26,175	353	325	199	297
		여(F)	10,770	353	320	179	196
네 팔 Nepal	29,189	남(M)	26,029	42	19	17	92
		여(F)	3,160	40	16	12	21
타 이 Thailand	27,927	남(M)	20,781	18	21	15	103
		여(F)	7,146	22	13	17	52
스 리 랑 카 Sri Lanka	25,171	남(M)	24,488	15	2	7	17
		여(F)	683	12	7	2	2
일 본 Japan	23,046	남(M)	6,460	167	180	156	262
		여(F)	16,586	182	192	167	508
타 이 완 Taiwan	20,485	남(M)	10,329	139	220	327	566
		여(F)	10,156	117	194	296	509
몽 골 Mongolia	18,493	남(M)	9,670	326	157	94	339
		여(F)	8,823	340	171	110	353
미 얀 마 Myanmar	18,123	남(M)	17,601	11	11	6	46
		여(F)	522	13	8	4	18
방글라데시 Bangladesh	12,328	남(M)	11,678	79	36	12	30
		여(F)	650	78	30	9	7
파 키 스 탄 Pakistan	9,738	남(M)	8,527	208	111	38	46
		여(F)	1,211	207	122	35	32
인 도 India	8,297	남(M)	5,434	417	181	51	45
		여(F)	2,863	462	187	66	30
카자흐스탄 Kazakhstan	3,022	남(M)	1,434	60	32	15	141
		여(F)	1,588	59	28	22	187
키르기스스탄 Kyrgyzstan	3,001	남(M)	1,772	30	31	11	46
		여(F)	1,229	39	26	9	29
말레이시아 Malaysia	2,330	남(M)	1,157	59	31	11	60
		여(F)	1,173	50	37	22	130
티모르민주공화국 East-Timor	1,463	남(M)	1,412	0	0	0	4
		여(F)	51	0	0	0	0

Ⅱ. Status of Registered Foreigners

01 Status of Registered Foreigners by Nationality/Region and Sojourn Status

(Unit : person)

20~24세	25~29세	30~34세	35~39세	40~44세	45~49세	50~54세	55~59세	60세 이상 years&over
130,813	**217,574**	**182,268**	**122,527**	**97,410**	**97,171**	**100,532**	**83,946**	**44,148**
69,742	**135,256**	**119,910**	**80,452**	**58,519**	**49,564**	**47,625**	**39,981**	**22,706**
61,071	**82,318**	**62,358**	**42,075**	**38,891**	**47,607**	**52,907**	**43,965**	**21,442**
65,974	**127,684**	**112,165**	**74,685**	**54,214**	**46,227**	**45,065**	**38,076**	**19,965**
55,846	**76,089**	**58,632**	**39,338**	**37,095**	**46,441**	**51,878**	**43,109**	**20,379**
16,540	14,173	7,233	5,449	5,277	3,885	3,210	2,817	2,261
25,051	20,117	13,049	8,383	7,073	6,642	5,883	4,535	3,146
771	20,848	24,563	21,903	25,945	31,811	34,438	29,469	12,160
515	13,697	17,452	14,457	18,444	28,688	35,513	31,017	11,253
5,608	19,098	16,750	5,989	3,722	2,627	3,124	2,338	1,655
14,194	18,537	9,438	3,718	2,977	4,463	4,963	3,882	2,401
1,881	4,596	6,267	6,245	2,959	1,390	464	212	180
2,791	6,040	4,715	2,967	1,425	918	561	468	476
9,333	10,889	5,601	2,072	541	228	221	139	88
3,960	4,769	2,028	549	295	267	297	244	140
7,467	10,958	9,686	5,889	2,140	316	26	25	26
930	817	591	425	212	92	35	15	12
2,927	6,203	5,951	4,261	2,875	1,090	717	733	244
697	2,095	1,781	1,449	1,062	766	792	795	285
4,986	9,960	6,047	3,137	1,311	311	70	21	16
578	1,110	697	353	161	76	44	25	27
2,319	4,400	5,647	5,154	2,356	576	109	45	18
718	1,469	1,733	1,403	953	482	182	72	30
2,720	7,630	7,961	4,421	1,458	210	38	4	5
85	257	134	79	56	26	15	2	6
386	267	496	646	747	824	800	590	939
1,569	1,214	1,943	2,333	2,342	2,594	2,307	811	424
766	679	871	744	792	858	1,027	1,245	2,095
1,213	1,087	1,120	844	679	615	726	867	1,889
1,831	2,712	1,970	1,172	618	211	101	72	67
1,148	2,117	1,708	1,108	720	445	284	180	139
4,267	6,332	4,138	1,962	624	146	39	17	2
99	126	105	59	47	24	12	4	3
1,443	3,266	3,005	1,853	978	770	161	31	14
94	187	135	61	18	10	8	10	3
638	1,996	2,492	1,659	764	357	131	54	33
98	283	216	119	44	22	11	6	16
250	934	1,664	1,035	414	213	101	68	61
192	719	701	282	100	42	29	24	29
129	203	229	210	154	107	76	55	23
258	181	191	205	174	102	84	61	36
297	655	329	154	92	48	31	36	12
188	273	219	169	99	58	56	40	24
262	171	149	146	112	49	60	30	17
381	178	156	94	64	26	20	10	5
318	698	330	46	12	2	1	0	1
11	23	14	2	0	1	0	0	0

II. 등록외국인 현황 계속

02 국적·지역 및 연령별 등록외국인 현황

(단위 : 명)

국적·지역 Nationality/Region \ 연령 Age	총계 Grand-Total	성별 Sex	합계 Total	0~4세 years	5~9세	10~14세	15~19세
홍콩 Hongkong	1,401	남(M)	316	23	33	9	7
		여(F)	1,085	22	22	6	64
시리아 Syria	1,055	남(M)	813	50	30	30	60
		여(F)	242	45	36	18	33
사우디아라비아 Saudiarabia	907	남(M)	637	43	35	14	35
		여(F)	270	45	19	9	11
이란 Iran	807	남(M)	533	11	14	9	4
		여(F)	274	17	11	11	14
싱가포르 Singapore	752	남(M)	333	4	7	7	4
		여(F)	419	12	12	1	23
터키 Turkey	660	남(M)	372	17	13	0	8
		여(F)	288	16	10	3	11
아랍에미리트연합 U.A.E	531	남(M)	380	24	10	10	23
		여(F)	151	13	8	4	10
라오스 Laos	491	남(M)	98	4	1	1	4
		여(F)	393	2	0	3	16
이라크 Iraq	302	남(M)	216	24	14	15	10
		여(F)	86	12	9	3	8
예멘공화국 Yemen	282	남(M)	231	5	6	0	5
		여(F)	51	6	4	2	4
요르단 Jordan	263	남(M)	188	12	9	1	0
		여(F)	75	17	7	0	5
아프가니스탄 Afghanistan	220	남(M)	183	3	3	6	9
		여(F)	37	6	6	5	3
타지키스탄 Tajikistan	205	남(M)	125	4	5	4	3
		여(F)	80	6	1	3	1
이스라엘 Israel	138	남(M)	65	4	4	2	0
		여(F)	73	8	11	1	4
브루나이 Brunei	65	남(M)	20	0	1	1	0
		여(F)	45	1	0	0	2
마카오 Macao	59	남(M)	10	0	0	1	0
		여(F)	49	0	0	1	6
투르크메니스탄 Turkmenistan	57	남(M)	29	0	1	0	3
		여(F)	28	1	3	1	4
쿠웨이트 Kuwait	42	남(M)	21	0	1	2	1
		여(F)	21	1	4	2	0
팔레스타인 Palestine	32	남(M)	25	1	0	0	1
		여(F)	7	0	2	0	2
레바논 Lebanon	26	남(M)	17	0	0	0	0
		여(F)	9	0	0	0	0
오만 Oman	19	남(M)	10	1	1	2	0
		여(F)	9	0	0	0	0
키프로스 Cyprus	12	남(M)	8	0	0	0	0
		여(F)	4	0	0	0	0
부탄 Bhutan	10	남(M)	4	0	0	0	1
		여(F)	6	0	0	0	0
바레인 Bahrain	9	남(M)	5	0	0	0	0
		여(F)	4	0	0	0	2

02 Status of Registered Foreigners by Nationality/Region and Age

(Unit : person)

20~24세	25~29세	30~34세	35~39세	40~44세	45~49세	50~54세	55~59세	60세 이상 years&over
80	31	25	37	30	19	8	8	6
399	234	142	95	48	24	13	7	9
93	259	171	73	23	13	9	1	1
47	31	14	9	1	2	1	1	4
211	175	66	32	10	5	4	4	3
64	63	33	16	5	3	2	0	0
21	70	131	108	78	46	27	12	2
21	59	81	26	16	6	6	4	2
60	38	35	56	45	23	16	21	17
166	66	44	29	24	17	14	7	4
63	63	94	52	31	9	14	6	2
95	84	41	16	3	5	0	3	1
126	75	40	18	19	17	7	4	7
29	19	13	14	16	7	5	6	7
22	29	13	12	4	4	1	2	1
120	125	80	21	14	4	4	3	1
19	22	29	31	19	18	8	6	1
13	14	5	6	6	5	2	2	1
27	72	60	40	7	3	2	2	2
11	5	9	5	2	0	0	1	2
24	43	38	21	16	17	5	2	0
13	24	7	1	1	0	0	0	0
25	62	37	17	12	5	2	2	0
5	5	1	4	2	0	0	0	0
34	35	16	6	5	4	7	2	0
12	16	14	11	2	3	4	5	2
1	9	9	14	9	6	2	2	3
7	11	8	10	7	2	3	0	1
7	2	2	2	2	1	1	0	1
25	6	6	4	0	0	0	0	1
3	2	0	2	0	1	1	0	0
31	9	0	0	0	1	1	0	0
10	9	0	3	3	0	0	0	0
9	3	2	3	1	1	0	0	0
1	1	2	1	6	3	2	0	1
3	3	3	1	2	1	0	1	0
2	6	8	5	1	1	0	0	0
0	2	0	1	0	0	0	0	0
2	7	4	1	0	2	1	0	0
2	2	2	1	0	1	1	0	0
0	0	2	2	2	0	0	0	0
1	7	0	1	0	0	0	0	0
0	1	1	2	0	0	3	0	1
1	0	0	2	0	0	0	1	0
1	1	0	0	0	1	0	0	0
1	4	0	1	0	0	0	0	0
2	0	2	0	1	0	0	0	0
0	0	1	1	0	0	0	0	0

02 국적·지역 및 연령별 등록외국인 현황

(단위 : 명)

국적·지역 Nationality/Region	연령 Age	총계 Grand-Total	성별 Sex	합계 Total	0~4세 years	5~9세	10~14세	15~19세
카 타 르 Qatar		8	남(M)	6	1	0	0	0
			여(F)	2	1	0	0	0
몰 디 브 Maldives		5	남(M)	5	0	0	0	0
			여(F)	0	0	0	0	0
홍콩거주난민 Hongkong Id.		2	남(M)	0	0	0	0	0
			여(F)	2	0	0	0	0
북아메리카주계 North America		**29,527**	**남(M)**	**17,654**	**396**	**360**	**376**	**386**
			여(F)	**11,873**	**367**	**303**	**271**	**295**
미 국 United States		24,094	남(M)	14,174	356	318	332	359
			여(F)	9,920	324	278	243	277
캐 나 다 Canada		5,433	남(M)	3,480	40	42	44	27
			여(F)	1,953	43	25	28	18
남아메리카주계 South America		**2,673**	**남(M)**	**1,336**	**26**	**22**	**18**	**41**
			여(F)	**1,337**	**34**	**17**	**24**	**63**
브 라 질 Brazil		644	남(M)	357	13	7	5	13
			여(F)	287	22	4	7	13
멕 시 코 Mexico		496	남(M)	257	3	0	3	1
			여(F)	239	4	1	0	11
페 루 Peru		288	남(M)	133	1	0	0	4
			여(F)	155	0	0	2	11
콜 롬 비 아 Colombia		219	남(M)	113	4	2	2	1
			여(F)	106	1	2	1	6
에 콰 도 르 Ecuador		187	남(M)	102	0	0	2	3
			여(F)	85	1	2	1	7
베 네 수 엘 라 Venezuela		98	남(M)	49	1	2	3	2
			여(F)	49	0	2	0	2
칠 레 Chile		93	남(M)	37	0	1	1	1
			여(F)	56	2	2	4	2
아 르 헨 티 나 Argentina		92	남(M)	49	0	0	1	3
			여(F)	43	0	0	3	3
과 테 말 라 Guatemala		91	남(M)	47	0	0	0	3
			여(F)	44	0	0	1	0
도미니카공화국 Dominican Rep.		68	남(M)	28	2	2	0	0
			여(F)	40	0	2	1	2
볼 리 비 아 Bolivia		60	남(M)	25	0	4	0	4
			여(F)	35	0	1	1	0
파 라 과 이 Paraguay		54	남(M)	18	0	0	0	1
			여(F)	36	0	0	0	3
엘 살 바 도 르 Elsalvador		44	남(M)	20	0	0	0	1
			여(F)	24	0	0	1	0
코 스 타 리 카 Costarica		41	남(M)	17	0	0	0	1
			여(F)	24	1	0	1	0
파 나 마 Panama		36	남(M)	14	0	0	0	1
			여(F)	22	0	0	0	2
자 메 이 카 Jamaica		29	남(M)	12	1	0	0	0
			여(F)	17	2	0	0	0
쿠 바 Cuba		25	남(M)	12	0	0	1	0
			여(F)	13	0	1	0	0

02 Status of Registered Foreigners by Nationality/Region and Age

(Unit : person)

20~24세	25~29세	30~34세	35~39세	40~44세	45~49세	50~54세	55~59세	60세 이상 years&over
1	1	0	2	0	0	0	1	0
0	1	0	0	0	0	0	0	0
0	3	1	1	0	0	0	0	0
0	0	0	0	0	0	0	0	0
0	0	0	0	0	0	0	0	0
1	0	0	1	0	0	0	0	0
1,245	**3,229**	**3,331**	**2,188**	**1,567**	**1,300**	**954**	**827**	**1,495**
2,323	**3,180**	**1,589**	**920**	**605**	**514**	**472**	**453**	**581**
1,016	2,670	2,742	1,575	1,077	946	755	690	1,338
1,906	2,583	1,298	728	484	429	422	418	530
229	559	589	613	490	354	199	137	157
417	597	291	192	121	85	50	35	51
253	**287**	**208**	**147**	**98**	**73**	**65**	**54**	**44**
349	**305**	**192**	**123**	**87**	**59**	**37**	**25**	**22**
84	76	49	29	27	12	18	14	10
84	55	28	27	18	13	8	6	2
63	46	47	23	18	13	12	14	14
95	47	39	16	11	5	5	3	2
17	13	17	24	15	22	12	5	3
29	39	22	17	10	16	6	1	2
26	29	17	15	5	4	3	2	3
22	23	17	11	10	4	6	2	1
18	34	23	10	4	1	4	0	3
22	27	12	3	2	2	3	2	1
4	7	5	7	5	1	4	5	3
9	8	4	9	10	2	1	0	2
4	6	6	4	7	3	0	2	2
9	13	8	4	3	4	2	1	2
3	8	4	9	3	5	4	5	4
7	4	5	6	8	1	3	1	2
10	14	13	4	0	1	1	1	0
8	14	10	4	2	2	0	1	2
3	10	6	1	3	1	0	0	0
11	11	5	4	0	1	1	1	1
3	4	0	3	3	0	0	4	0
11	7	4	7	0	1	1	2	0
3	10	2	2	0	0	0	0	0
10	10	5	5	1	0	0	1	1
5	5	3	3	0	1	1	0	1
5	9	2	2	2	2	0	0	1
1	8	1	1	1	1	2	0	1
4	6	5	1	2	2	0	1	1
4	3	1	1	1	2	0	1	0
4	6	6	1	0	1	0	2	0
0	2	1	6	2	0	0	0	0
4	4	4	2	0	0	0	1	0
1	3	4	1	1	1	0	0	0
4	3	2	0	2	1	0	0	0

02 국적·지역 및 연령별 등록외국인 현황

(단위 : 명)

국적·지역 Nationality/Region \ 연령 Age	총계 Grand-Total	성별 Sex	합계 Total	0~4세 years	5~9세	10~14세	15~19세
온두라스 Honduras	25	남(M)	11	0	2	0	0
		여(F)	14	0	0	0	0
우루과이 Uruguay	20	남(M)	9	1	1	0	1
		여(F)	11	0	0	1	0
니카라과 Nicaragua	18	남(M)	4	0	0	0	1
		여(F)	14	1	0	0	0
트리니다드토바고 Trinidad-Tobago	13	남(M)	5	0	0	0	0
		여(F)	8	0	0	0	0
아이티 Haiti	10	남(M)	6	0	0	0	0
		여(F)	4	0	0	0	0
벨리즈 Belize	6	남(M)	1	0	0	0	0
		여(F)	5	0	0	0	0
바하마 Bahamas	3	남(M)	1	0	0	0	0
		여(F)	2	0	0	0	0
세인트크리스토퍼네비스 Saint Christopher and Nevis	3	남(M)	2	0	0	0	0
		여(F)	1	0	0	0	1
바베이도스 Barbados	2	남(M)	2	0	0	0	0
		여(F)	0	0	0	0	0
가이아나 Guyana	2	남(M)	1	0	0	0	0
		여(F)	1	0	0	0	0
세인트루시아 St. Lucia	2	남(M)	1	0	1	0	0
		여(F)	1	0	0	0	0
수리남 Surinam	2	남(M)	1	0	0	0	0
		여(F)	1	0	0	0	0
도미니카연방 Dominica	1	남(M)	1	0	0	0	0
		여(F)	0	0	0	0	0
그레나다 Grenada	1	남(M)	1	0	0	0	0
		여(F)	0	0	0	0	0
유럽주계 Europe	**25,319**	**남(M)**	**14,945**	**659**	**498**	**367**	**245**
		여(F)	**10,374**	**588**	**516**	**348**	**451**
영국 United Kingdom	5,090	남(M)	3,827	75	61	33	25
		여(F)	1,263	55	64	48	24
러시아(연방) Russia	4,761	남(M)	1,597	236	151	105	86
		여(F)	3,164	242	144	103	165
프랑스 France	3,703	남(M)	2,338	138	100	84	46
		여(F)	1,365	104	113	59	79
독일 Germany	2,088	남(M)	1,314	51	36	39	13
		여(F)	774	36	40	32	54
노르웨이 Norway	1,527	남(M)	1,205	32	27	26	10
		여(F)	322	24	29	25	19
우크라이나 Ukraine	1,476	남(M)	723	27	34	18	10
		여(F)	753	26	26	16	27
아일랜드 Ireland	708	남(M)	514	8	2	0	1
		여(F)	194	6	2	3	1
이탈리아 Italy	621	남(M)	417	4	9	4	8
		여(F)	204	5	7	5	2
네덜란드 Netherlands	549	남(M)	356	13	9	3	2
		여(F)	193	10	14	9	12

02 Status of Registered Foreigners by Nationality/Region and Age

(Unit : person)

20~24세	25~29세	30~34세	35~39세	40~44세	45~49세	50~54세	55~59세	60세 이상 years&over
2	1	2	1	0	2	1	0	0
2	4	3	1	1	1	1	0	1
0	2	1	1	1	0	0	1	0
1	2	1	2	3	1	0	0	0
1	1	0	0	0	1	0	0	0
1	5	4	1	1	0	0	0	1
0	1	3	0	0	0	1	0	0
4	2	2	0	0	0	0	0	0
0	3	2	1	0	0	0	0	0
1	2	1	0	0	0	0	0	0
0	0	0	0	1	0	0	0	0
1	0	3	0	1	0	0	0	0
0	1	0	0	0	0	0	0	0
1	1	0	0	0	0	0	0	0
0	0	0	0	1	1	0	0	0
0	0	0	0	0	0	0	0	0
1	0	0	0	0	0	1	0	0
0	0	0	0	0	0	0	0	0
0	0	0	0	0	0	1	0	0
0	1	0	0	0	0	0	0	0
0	0	0	0	0	0	0	0	0
0	1	0	0	0	0	0	0	0
0	0	0	1	0	0	0	0	0
0	1	0	0	0	0	0	0	0
0	0	0	0	0	1	0	0	0
0	0	0	0	0	0	0	0	0
0	0	1	0	0	0	0	0	0
0	0	0	0	0	0	0	0	0
1,466	**2,085**	**2,228**	**1,836**	**1,475**	**1,167**	**1,077**	**802**	**1,040**
2,005	**1,653**	**1,227**	**1,243**	**793**	**445**	**407**	**305**	**393**
245	670	709	530	371	303	282	214	309
197	309	208	128	68	47	39	45	31
97	109	180	160	134	87	94	75	83
382	394	414	571	293	119	105	78	154
386	307	350	282	217	138	108	70	112
389	172	119	101	92	52	32	28	25
163	163	130	137	127	132	124	68	131
216	121	56	58	40	45	26	17	33
36	130	169	152	144	131	143	112	93
30	32	18	21	30	28	30	27	9
47	123	131	106	74	48	44	47	14
125	140	114	82	76	38	43	28	12
30	137	138	92	39	16	13	5	33
28	67	43	16	8	2	3	2	13
32	42	65	57	61	46	43	15	31
66	27	23	22	12	10	9	6	10
85	37	34	27	29	37	24	26	30
75	15	10	13	8	7	6	6	8

02 국적·지역 및 연령별 등록외국인 현황

(단위 : 명)

국적·지역 Nationality/Region \ 연령 Age	총계 Grand-Total	성별 Sex	합계 Total	0~4세 years	5~9세	10~14세	15~19세
한국계러시아인 Korean-Russian	542	남(M)	171	14	5	5	2
		여(F)	371	14	9	5	6
스 페 인 Spain	537	남(M)	303	10	10	1	5
		여(F)	234	6	10	3	4
스 웨 덴 Sweden	413	남(M)	253	5	7	4	5
		여(F)	160	11	9	7	11
폴 란 드 Poland	351	남(M)	191	5	3	5	1
		여(F)	160	2	4	5	0
덴 마 크 Denmark	330	남(M)	240	4	6	10	0
		여(F)	90	10	5	8	7
벨 기 에 Belgium	238	남(M)	161	4	3	10	9
		여(F)	77	3	6	3	6
루 마 니 아 Rumania	238	남(M)	105	3	1	2	1
		여(F)	133	6	8	1	1
그 리 스 Greece	222	남(M)	173	7	2	4	2
		여(F)	49	1	4	4	0
스 위 스 Switzerland	216	남(M)	148	1	5	2	4
		여(F)	68	3	7	5	2
핀 란 드 Finland	212	남(M)	109	1	3	2	2
		여(F)	103	3	2	0	8
오스트리아 Austria	190	남(M)	131	4	2	0	3
		여(F)	59	1	0	0	2
벨 로 루 시 Belarus	164	남(M)	66	5	5	2	1
		여(F)	98	3	4	1	5
불 가 리 아 Bulgaria	132	남(M)	60	0	0	0	2
		여(F)	72	0	1	0	2
체 코 Czech	127	남(M)	82	2	1	2	2
		여(F)	45	0	2	1	2
헝 가 리 Hungary	124	남(M)	61	2	5	0	1
		여(F)	63	1	0	1	1
아제르바이잔 Azerbaijan	113	남(M)	60	0	1	1	2
		여(F)	53	5	0	1	1
포 르 투 갈 Portugal	106	남(M)	61	1	2	1	1
		여(F)	45	1	1	1	1
크로아티아 Croatia	79	남(M)	62	1	1	1	1
		여(F)	17	0	2	1	0
아르메니아 Armenia	74	남(M)	35	2	2	2	0
		여(F)	39	7	2	1	0
세 르 비 아 Republic of Serbia	57	남(M)	34	3	0	0	0
		여(F)	23	2	0	0	0
리투아니아 Lithuania	55	남(M)	23	0	0	0	0
		여(F)	32	0	0	0	1
몰 도 바 Moldova	49	남(M)	14	0	1	0	0
		여(F)	35	0	0	0	2
슬 로 바 크 Slovak	45	남(M)	21	0	0	0	0
		여(F)	24	1	0	0	0
라 트 비 아 Latvia	35	남(M)	14	1	0	0	0
		여(F)	21	0	0	0	1

02 Status of Registered Foreigners by Nationality/Region and Age

(Unit : person)

20~24세	25~29세	30~34세	35~39세	40~44세	45~49세	50~54세	55~59세	60세 이상 years&over
1	5	14	16	15	19	21	26	28
5	14	30	61	50	36	46	40	55
50	43	48	43	29	23	15	9	17
65	49	38	27	13	7	7	2	3
57	37	23	21	26	23	18	9	18
50	22	11	8	9	5	9	3	5
24	28	39	16	22	11	5	16	16
43	41	19	22	8	2	10	2	2
23	21	21	14	32	32	32	19	26
24	8	1	5	8	2	8	1	3
20	16	14	17	13	22	10	11	12
13	10	6	6	5	10	2	1	6
7	12	13	13	18	16	8	8	3
32	30	12	18	11	9	2	2	1
3	13	34	25	22	14	14	13	20
1	10	7	8	8	1	3	1	1
23	16	15	13	18	10	17	10	14
12	11	4	3	6	4	4	5	2
26	23	5	8	11	4	8	6	10
49	21	4	4	2	3	5	0	2
22	24	9	12	10	10	14	7	14
22	11	6	2	4	2	4	0	5
6	10	10	12	2	4	3	1	5
21	20	15	13	8	2	3	1	2
6	7	8	8	4	4	7	11	3
17	15	10	9	8	1	3	2	4
14	17	10	10	10	4	6	2	2
18	12	2	5	0	1	1	0	1
14	6	11	12	6	2	1	0	1
14	17	8	13	5	2	1	0	0
17	27	2	4	4	1	0	1	0
21	10	9	2	3	1	0	0	0
6	9	8	15	7	5	2	4	0
23	6	3	4	2	1	1	1	0
3	5	1	5	13	10	7	8	6
2	2	3	3	0	1	0	2	1
1	8	5	11	1	1	0	1	1
4	8	4	4	2	3	0	2	2
0	9	12	1	5	1	1	1	1
3	10	3	0	3	1	0	1	0
12	3	2	0	1	1	3	1	0
18	6	3	2	1	0	1	0	0
2	3	2	2	0	2	0	1	1
13	9	4	3	3	0	0	1	0
4	6	4	4	1	0	2	0	0
5	6	7	4	1	0	0	0	0
1	3	2	1	1	1	2	0	2
9	4	1	2	1	0	1	0	2

02 국적·지역 및 연령별 등록외국인 현황

(단위 : 명)

국적·지역 Nationality/Region \ 연령 Age	총계 Grand-Total	성별 Sex	합계 Total	0~4세 years	5~9세	10~14세	15~19세
슬로베니아 Slovenia	29	남(M)	15	0	1	0	0
		여(F)	14	0	0	0	1
그루지야 Georgia	24	남(M)	9	0	1	0	0
		여(F)	15	0	0	0	2
알바니아 Albania	20	남(M)	10	0	0	0	0
		여(F)	10	0	0	0	0
아이슬란드 Iceland	17	남(M)	15	0	0	0	0
		여(F)	2	0	0	0	0
에스토니아 Estonia	12	남(M)	2	0	0	0	0
		여(F)	10	0	0	0	1
룩셈부르크 Luxembourg	12	남(M)	6	0	0	0	0
		여(F)	6	0	0	0	1
영국 외지민 British National Overseas	9	남(M)	2	0	0	0	0
		여(F)	7	0	0	0	0
마케도니아 Macedonia	6	남(M)	3	0	1	0	0
		여(F)	3	0	1	0	0
몰타 Malta	5	남(M)	4	0	1	1	0
		여(F)	1	0	0	0	0
세르비아 몬테네그로 Serbia and Montenegro	5	남(M)	4	0	0	0	0
		여(F)	1	0	0	0	0
몬테네그로 Montenegro	4	남(M)	4	0	0	0	0
		여(F)	0	0	0	0	0
보스니아-헤르체고비나 Bosnia and Herzegovina	2	남(M)	0	0	0	0	0
		여(F)	2	0	0	0	0
코소보 Republic of Kosovo	1	남(M)	1	0	0	0	0
		여(F)	0	0	0	0	0
유고슬라비아 Yugoslavia	1	남(M)	1	0	0	0	0
		여(F)	0	0	0	0	0
오세아니아주계 Oceania	**3,288**	**남(M)**	**2,222**	**74**	**83**	**55**	**30**
		여(F)	**1,066**	**80**	**71**	**58**	**34**
오스트레일리아 Australia	2,333	남(M)	1,580	63	78	45	20
		여(F)	753	67	63	52	24
뉴질랜드 New Zealand	869	남(M)	590	11	5	10	6
		여(F)	279	13	8	6	8
피지 Fiji	46	남(M)	29	0	0	0	4
		여(F)	17	0	0	0	1
파푸아뉴기니 Papua New Guinea	21	남(M)	12	0	0	0	0
		여(F)	9	0	0	0	0
솔로몬군도 Solomon Is.	9	남(M)	6	0	0	0	0
		여(F)	3	0	0	0	0
나우루 Nauru	3	남(M)	3	0	0	0	0
		여(F)	0	0	0	0	0
통가 Tonga	3	남(M)	0	0	0	0	0
		여(F)	3	0	0	0	1
마샬군도 Marshall Islands	2	남(M)	1	0	0	0	0
		여(F)	1	0	0	0	0
팔라우 Palau	1	남(M)	1	0	0	0	0
		여(F)	0	0	0	0	0

02 Status of Registered Foreigners by Nationality/Region and Age

(Unit : person)

20~24세	25~29세	30~34세	35~39세	40~44세	45~49세	50~54세	55~59세	60세 이상 years&over
1	5	2	0	2	1	2	0	1
5	6	1	0	0	0	1	0	0
0	3	2	1	1	0	1	0	0
1	5	3	1	1	2	0	0	0
0	6	1	1	2	0	0	0	0
1	5	3	0	1	0	0	0	0
0	1	2	4	2	3	0	2	1
0	2	0	0	0	0	0	0	0
1	1	0	0	0	0	0	0	0
4	3	1	0	0	1	0	0	0
1	0	2	0	1	0	1	0	1
1	1	1	0	0	0	1	0	1
0	0	0	0	0	1	0	1	0
0	0	2	1	2	0	1	1	0
0	0	0	1	0	1	0	0	0
1	1	0	0	0	0	0	0	0
0	0	0	1	0	1	0	0	0
0	0	0	0	1	0	0	0	0
0	0	1	1	0	0	0	1	1
0	0	1	0	0	0	0	0	0
0	0	0	1	0	1	1	1	0
0	0	0	0	0	0	0	0	0
0	0	0	0	0	0	0	0	0
0	1	0	1	0	0	0	0	0
0	0	0	0	0	1	0	0	0
0	0	0	0	0	0	0	0	0
0	0	0	0	0	0	1	0	0
0	0	0	0	0	0	0	0	0
85	**216**	**297**	**408**	**308**	**225**	**197**	**125**	**119**
123	**151**	**133**	**119**	**108**	**63**	**58**	**34**	**34**
58	142	203	250	208	171	152	102	88
63	95	91	76	82	46	46	26	22
25	62	82	146	99	51	42	22	29
52	49	39	34	25	15	12	7	11
2	6	7	6	1	1	1	1	0
2	3	3	4	1	2	0	1	0
0	6	1	4	0	1	0	0	0
4	2	0	3	0	0	0	0	0
0	0	4	1	0	1	0	0	0
0	2	0	1	0	0	0	0	0
0	0	0	1	0	0	1	0	1
0	0	0	0	0	0	0	0	0
0	0	0	0	0	0	0	0	0
1	0	0	1	0	0	0	0	0
0	0	0	0	0	0	0	0	1
0	0	0	0	0	0	0	0	1
0	0	0	0	0	0	1	0	0
0	0	0	0	0	0	0	0	0

02 국적·지역 및 연령별 등록외국인 현황

(단위 : 명)

국적·지역 Nationality/Region \ 연령 Age	총계 Grand-Total	성별 Sex	합계 Total	0~4세 years	5~9세	10~14세	15~19세
사모아 Samoa	1	남(M)	0	0	0	0	0
		여(F)	1	0	0	0	0
아프리카주계 Africa	**10,821**	**남(M)**	**7,703**	**233**	**163**	**81**	**106**
		여(F)	**3,118**	**241**	**130**	**65**	**72**
이집트 Egypt	1,856	남(M)	1,619	40	32	12	41
		여(F)	237	37	20	15	4
남아프리카공화국 South Africa	1,854	남(M)	956	13	11	8	4
		여(F)	898	17	16	8	6
나이지리아 Nigeria	1,847	남(M)	1,474	62	53	19	8
		여(F)	373	63	37	15	7
가나 Ghana	679	남(M)	572	5	1	4	8
		여(F)	107	3	2	0	4
카메룬 Cameroon	676	남(M)	484	16	3	2	0
		여(F)	192	18	3	1	0
에티오피아 Ethiopia	504	남(M)	357	6	2	1	5
		여(F)	147	8	2	3	7
우간다 Uganda	441	남(M)	317	6	2	1	3
		여(F)	124	8	0	0	2
모로코 Morocco	365	남(M)	204	2	0	2	2
		여(F)	161	1	1	1	10
케냐 Kenya	276	남(M)	171	2	2	3	2
		여(F)	105	2	3	0	5
리비아 Libya	251	남(M)	159	30	25	6	6
		여(F)	92	21	15	2	3
라이베리아 Liberia	213	남(M)	148	7	0	0	4
		여(F)	65	7	3	2	3
콩고민주공화국 Congo P.R.	163	남(M)	111	3	4	1	4
		여(F)	52	5	2	5	1
수단 Sudan	159	남(M)	113	6	6	9	2
		여(F)	46	9	7	3	3
탄자니아 Tanzania	157	남(M)	106	2	1	0	0
		여(F)	51	4	1	0	0
르완다 Rwanda	148	남(M)	94	1	1	1	1
		여(F)	54	2	1	0	3
알제리 Algeria	139	남(M)	78	5	2	1	1
		여(F)	61	4	5	1	0
코트디부아르 Cote D'Ivoire	136	남(M)	85	6	3	2	1
		여(F)	51	7	2	1	2
튀니지 Tunisia	132	남(M)	81	1	0	0	3
		여(F)	51	3	2	0	1
세네갈 Senegal	89	남(M)	71	0	0	0	0
		여(F)	18	1	0	0	0
앙골라 Angola	74	남(M)	53	5	6	3	1
		여(F)	21	2	0	1	2
잠비아 Zambia	72	남(M)	43	0	1	3	4
		여(F)	29	2	1	1	5
콩고 Congo P.R.	71	남(M)	45	2	3	0	2
		여(F)	26	5	4	2	1

02 Status of Registered Foreigners by Nationality/Region and Age

(Unit : person)

20~24세	25~29세	30~34세	35~39세	40~44세	45~49세	50~54세	55~59세	60세 이상 years&over
0	0	0	0	0	0	0	0	0
1	0	0	0	0	0	0	0	0
713	**1,750**	**1,675**	**1,182**	**846**	**562**	**260**	**93**	**39**
423	**935**	**582**	**327**	**186**	**62**	**42**	**31**	**22**
288	481	304	210	113	62	24	9	3
34	58	31	22	10	1	1	3	1
64	250	213	136	108	68	40	25	16
130	376	171	71	44	16	16	14	13
32	126	265	268	273	240	99	28	1
22	44	58	61	35	16	8	3	4
34	108	98	97	103	62	39	9	4
14	28	26	14	10	2	2	2	0
41	166	150	69	24	11	2	0	0
18	66	53	20	10	3	0	0	0
33	92	111	69	23	12	2	1	0
27	50	28	15	5	1	1	0	0
18	84	98	55	26	17	5	2	0
5	35	37	15	18	2	2	0	0
40	57	46	24	20	4	4	1	2
54	53	18	13	3	4	2	1	0
23	49	33	28	14	9	6	0	0
21	35	16	10	9	1	1	2	0
7	5	17	20	21	12	6	2	2
7	14	15	4	4	3	0	2	2
5	42	35	27	17	10	1	0	0
6	15	17	4	6	1	1	0	0
9	30	18	13	14	11	2	1	1
7	11	6	10	3	1	0	0	1
5	15	23	13	15	5	11	2	1
1	8	3	6	5	1	0	0	0
9	17	41	28	7	1	0	0	0
4	18	15	8	1	0	0	0	0
19	32	25	9	3	2	0	0	0
11	16	11	9	0	0	1	0	0
6	18	15	4	8	7	6	3	2
6	25	8	7	1	3	0	1	0
4	15	24	18	8	1	1	2	0
5	14	6	7	5	0	2	0	0
14	18	18	11	7	4	3	1	1
8	19	10	4	3	0	0	0	1
5	17	22	14	11	1	0	0	1
5	5	5	1	0	1	0	0	0
11	9	2	6	2	2	3	2	1
2	1	1	5	2	2	1	2	0
7	8	8	5	2	2	0	1	2
4	4	1	3	3	2	3	0	0
1	4	16	6	6	4	1	0	0
3	1	4	4	1	0	1	0	0

02 국적·지역 및 연령별 등록외국인 현황

(단위 : 명)

국적·지역 Nationality/Region \ 연령 Age	총계 Grand-Total	성별 Sex	합계 Total	0~4세 years	5~9세	10~14세	15~19세
부룬디 Burundi	59	남(M)	36	2	1	0	0
		여(F)	23	1	0	0	0
짐바브웨 Zimbabwe	59	남(M)	39	0	0	0	0
		여(F)	20	1	0	0	0
기니 Guinea	53	남(M)	45	1	0	0	0
		여(F)	8	3	0	0	0
가봉 Gabon	44	남(M)	26	1	1	0	0
		여(F)	18	1	1	0	1
감비아 Gambia	35	남(M)	34	1	0	0	2
		여(F)	1	0	0	0	0
시에라리온 Sierra Leone	35	남(M)	24	1	0	1	1
		여(F)	11	0	1	0	0
토고 Togo	31	남(M)	25	2	1	0	0
		여(F)	6	0	0	1	0
말리 Mali	23	남(M)	18	1	1	1	0
		여(F)	5	1	0	0	0
말라위 Malawi	22	남(M)	15	0	1	0	0
		여(F)	7	0	0	1	1
마다가스카르 Madagascar	18	남(M)	4	0	0	0	0
		여(F)	14	1	0	0	1
모잠비크 Mozambique	18	남(M)	11	0	0	0	0
		여(F)	7	0	0	0	0
모리셔스 Mauritius	14	남(M)	4	1	0	1	0
		여(F)	10	1	1	1	0
부르키나파소 Burkinafaso	14	남(M)	10	0	0	0	0
		여(F)	4	1	0	0	0
베냉 Benin	10	남(M)	10	0	0	0	0
		여(F)	0	0	0	0	0
모리타니 Mauritania	10	남(M)	10	0	0	0	0
		여(F)	0	0	0	0	0
소말리아 Somalia	10	남(M)	6	0	0	0	0
		여(F)	4	0	0	0	0
차드 Chad	9	남(M)	9	0	0	0	1
		여(F)	0	0	0	0	0
중앙아프리카공화국 Central Africa	8	남(M)	7	0	0	0	0
		여(F)	1	0	0	0	0
남수단공화국 Republic of South Sudan	8	남(M)	7	0	0	0	0
		여(F)	1	0	0	0	0
보츠와나 Botswana	7	남(M)	2	0	0	0	0
		여(F)	5	0	0	0	0
에리트레아 Eritrea	7	남(M)	5	0	0	0	0
		여(F)	2	0	0	1	0
스와질란드 Swaziland	6	남(M)	2	1	0	0	0
		여(F)	4	1	0	0	0
레소토 Lesotho	5	남(M)	3	0	0	0	0
		여(F)	2	0	0	0	0
니제르 Niger	5	남(M)	3	1	0	0	0
		여(F)	2	1	0	0	0

02 Status of Registered Foreigners by Nationality/Region and Age

(Unit : person)

20~24세	25~29세	30~34세	35~39세	40~44세	45~49세	50~54세	55~59세	60세 이상 years&over
1	13	10	6	3	0	0	0	0
6	11	5	0	0	0	0	0	0
2	12	20	2	1	1	1	0	0
1	4	11	2	0	1	0	0	0
3	15	15	6	1	4	0	0	0
1	2	2	0	0	0	0	0	0
5	11	2	4	1	1	0	0	0
4	4	3	3	0	1	0	0	0
5	11	6	4	4	0	1	0	0
1	0	0	0	0	0	0	0	0
1	4	8	3	0	2	0	2	1
1	3	4	0	1	0	0	1	0
1	5	3	6	5	2	0	0	0
1	0	1	2	1	0	0	0	0
4	2	6	1	0	2	0	0	0
1	2	0	1	0	0	0	0	0
2	0	3	5	1	1	1	1	0
1	1	0	1	2	0	0	0	0
0	3	1	0	0	0	0	0	0
3	3	6	0	0	0	0	0	0
0	3	4	4	0	0	0	0	0
4	2	1	0	0	0	0	0	0
0	0	1	0	1	0	0	0	0
1	1	2	2	1	0	0	0	0
1	4	3	2	0	0	0	0	0
0	1	2	0	0	0	0	0	0
1	6	0	1	1	0	1	0	0
0	0	0	0	0	0	0	0	0
2	2	4	2	0	0	0	0	0
0	0	0	0	0	0	0	0	0
1	2	2	0	0	1	0	0	0
1	3	0	0	0	0	0	0	0
2	2	1	1	0	1	1	0	0
0	0	0	0	0	0	0	0	0
3	3	0	0	1	0	0	0	0
1	0	0	0	0	0	0	0	0
2	4	0	1	0	0	0	0	0
1	0	0	0	0	0	0	0	0
0	0	2	0	0	0	0	0	0
1	1	3	0	0	0	0	0	0
1	1	0	2	0	0	0	0	1
0	0	0	0	1	0	0	0	0
0	0	0	1	0	0	0	0	0
0	0	2	1	0	0	0	0	0
0	1	1	1	0	0	0	0	0
0	0	0	1	1	0	0	0	0
0	1	0	0	1	0	0	0	0
0	0	0	1	0	0	0	0	0

Ⅱ. 등록외국인 현황

02 국적·지역 및 연령별 등록외국인 현황

(단위 : 명)

국적·지역 Nationality/Region \ 연령 Age	총계 Grand-Total	성별 Sex	합계 Total	0~4세 years	5~9세	10~14세	15~19세
기니비사우 Guinea Bissau	3	남(M)	3	0	0	0	0
		여(F)	0	0	0	0	0
코모로 Comoros	2	남(M)	1	0	0	0	0
		여(F)	1	0	0	0	0
적도기니 Equator-Guinea	2	남(M)	1	1	0	0	0
		여(F)	1	0	0	0	0
나미비아 Namibia	2	남(M)	2	0	0	0	0
		여(F)	0	0	0	0	0
기타 Others	**156**	남(M)	**66**	**1**	**2**	**2**	**2**
		여(F)	**90**	**1**	**0**	**1**	**1**

Ⅱ. Status of Registered Foreigners

02 Status of Registered Foreigners by Nationality/Region and Age

(Unit : person)

20~24세	25~29세	30~34세	35~39세	40~44세	45~49세	50~54세	55~59세	60세 이상 years&over
1	1	0	0	1	0	0	0	0
0	0	0	0	0	0	0	0	0
0	1	0	0	0	0	0	0	0
0	0	0	0	1	0	0	0	0
0	0	0	0	0	0	0	0	0
0	1	0	0	0	0	0	0	0
0	0	1	0	0	0	0	1	0
0	0	0	0	0	0	0	0	0
6	**5**	**6**	**6**	**11**	**10**	**7**	**4**	**4**
2	**5**	**3**	**5**	**17**	**23**	**13**	**8**	**11**

Ⅱ. 등록외국인 현황

03 지역 및 국적·지역별 등록외국인 현황

(단위 : 명)

국적·지역 Nationality/Region / 지역 Region		성별 Sex	총계 Grand-Total	중국 China	한국계중국인 Korean-Chinese	베트남 Vietnam	필리핀 Philippines	캄보디아 Cambodia	인도네시아 Indonesia	우즈베키스탄 Uzbekistan	네팔 Nepal
총계 Grand-Total		계(T)	1,143,087	187,934	380,091	128,042	45,282	41,991	40,045	36,945	29,189
		남(M)	656,265	76,771	205,646	61,780	24,523	29,303	36,719	26,175	26,029
		여(F)	486,822	111,163	174,445	66,262	20,759	12,688	3,326	10,770	3,160
강원도 Gangwon-do	소계 Sub-Total	계(T)	15,108	2,513	1,463	3,456	819	1,159	700	323	614
		남(M)	7,567	1,053	723	1,284	229	700	635	189	497
		여(F)	7,541	1,460	740	2,172	590	459	65	134	117
	강릉시	계(T)	1,770	477	134	368	92	83	71	25	38
		남(M)	861	221	66	127	24	48	57	13	30
		여(F)	909	256	68	241	68	35	14	12	8
	고성군	계(T)	440	30	22	151	9	7	117	1	15
		남(M)	286	9	10	70	0	5	116	0	12
		여(F)	154	21	12	81	9	2	1	1	3
	동해시	계(T)	663	98	43	202	49	23	84	11	14
		남(M)	354	53	21	88	8	14	82	6	7
		여(F)	309	45	22	114	41	9	2	5	7
	삼척시	계(T)	695	97	28	233	25	26	67	6	25
		남(M)	380	47	13	84	2	16	64	2	22
		여(F)	315	50	15	149	23	10	3	4	3
	속초시	계(T)	986	176	84	404	29	18	118	12	7
		남(M)	573	137	37	206	8	3	118	5	5
		여(F)	413	39	47	198	21	15	0	7	2
	양구군	계(T)	240	21	30	38	18	34	4	10	5
		남(M)	75	2	16	12	7	13	2	5	1
		여(F)	165	19	14	26	11	21	2	5	4
	양양군	계(T)	287	37	19	90	36	18	16	4	7
		남(M)	145	15	10	48	11	13	16	3	5
		여(F)	142	22	9	42	25	5	0	1	2
	영월군	계(T)	245	32	37	79	23	9	0	3	7
		남(M)	72	8	18	10	3	3	0	1	1
		여(F)	173	24	19	69	20	6	0	2	6
	원주시	계(T)	3,036	412	384	530	194	188	122	134	131
		남(M)	1,644	148	194	204	72	164	114	79	115
		여(F)	1,392	264	190	326	122	24	8	55	16
	인제군	계(T)	344	25	52	100	17	59	7	2	9
		남(M)	186	9	27	41	9	36	7	1	9
		여(F)	158	16	25	59	8	23	0	1	0
	정선군	계(T)	305	30	32	86	46	33	1	3	13
		남(M)	88	7	19	12	10	9	1	0	2
		여(F)	217	23	13	74	36	24	0	3	11
	철원군	계(T)	623	31	44	118	32	164	3	6	87
		남(M)	367	7	22	31	18	122	3	3	79
		여(F)	256	24	22	87	14	42	0	3	8
	춘천시	계(T)	3,008	868	277	406	100	161	42	59	81
		남(M)	1,274	336	138	104	26	39	25	34	63
		여(F)	1,734	532	139	302	74	122	17	25	18
	태백시	계(T)	278	33	18	87	46	20	0	2	3
		남(M)	76	6	7	14	5	3	0	1	3
		여(F)	202	27	11	73	41	17	0	1	0

Ⅱ. Status of Registered Foreigners

03 Status of Registered Foreigners by Place of Residence and Nationality/Region

(Unit : person)

타이 Thailand	스리랑카 Sri Lanka	미국 United States	일본 Japan	타이완 Taiwan	몽골 Mongolia	미얀마 Myanmar	방글라데시 Bangladesh	파키스탄 Pakistan	인도 India	캐나다 Canada	영국 United Kingdom
27,927	25,171	24,094	23,046	20,485	18,493	18,123	12,328	9,738	8,297	5,433	5,090
20,781	24,488	14,174	6,460	10,329	9,670	17,601	11,678	8,527	5,434	3,480	3,827
7,146	683	9,920	16,586	10,156	8,823	522	650	1,211	2,863	1,953	1,263
327	230	443	580	504	364	361	122	46	106	118	62
174	222	236	62	274	171	354	106	36	74	78	41
153	8	207	518	230	193	7	16	10	32	40	21
35	22	61	37	112	13	23	11	2	6	14	13
19	19	32	6	63	7	22	8	2	4	11	9
16	3	29	31	49	6	1	3	0	2	3	4
4	23	4	11	0	3	0	27	1	2	3	0
0	23	3	0	0	1	0	27	1	2	1	0
4	0	1	11	0	2	0	0	0	0	2	0
12	10	17	13	13	13	2	0	0	0	8	5
7	10	9	4	7	6	2	0	0	0	3	4
5	0	8	9	6	7	0	0	0	0	5	1
15	21	3	38	11	4	19	0	3	13	7	1
13	21	2	10	5	2	19	0	2	13	6	1
2	0	1	28	6	2	0	0	1	0	1	0
7	1	16	32	37	6	4	0	0	2	13	3
1	1	8	1	19	2	4	0	0	1	7	2
6	0	8	31	18	4	0	0	0	1	6	1
13	0	10	41	0	2	5	0	0	0	1	0
2	0	5	1	0	1	5	0	0	0	1	0
11	0	5	40	0	1	0	0	0	0	0	0
3	0	16	23	2	7	0	0	3	0	3	1
3	0	7	1	2	6	0	0	3	0	1	0
0	0	9	22	0	1	0	0	0	0	2	1
13	0	10	17	3	3	0	1	0	0	0	3
10	0	7	0	1	3	0	1	0	0	0	3
3	0	3	17	2	0	0	0	0	0	0	0
99	95	116	88	205	55	45	28	10	17	24	14
53	94	61	12	106	25	45	26	8	12	18	9
46	1	55	76	99	30	0	2	2	5	6	5
8	7	9	12	4	0	24	1	0	0	1	3
5	7	6	0	1	0	24	1	0	0	1	0
3	0	3	12	3	0	0	0	0	0	0	3
3	7	8	9	4	5	1	0	0	0	1	1
0	7	4	0	3	3	1	0	0	0	1	1
3	0	4	9	1	2	0	0	0	0	0	0
37	3	8	28	5	6	38	0	1	4	0	0
24	2	3	1	4	4	38	0	1	2	0	0
13	1	5	27	1	2	0	0	0	2	0	0
21	6	110	124	75	219	27	39	20	57	29	12
7	4	64	16	43	98	21	29	13	37	18	8
14	2	46	108	32	121	6	10	7	20	11	4
7	1	13	8	7	7	3	0	0	1	4	1
7	0	6	1	5	6	3	0	0	1	3	1
0	1	7	7	2	1	0	0	0	0	1	0

Ⅱ. 등록외국인 현황

03 지역 및 국적·지역별 등록외국인 현황

(단위 : 명)

국적·지역 Nationality/Region / 지역 Region		성별 Sex	러시아(연방) Russia	프랑스 France	카자흐스탄 Kazakhstan	키르기스스탄 Kyrgyzstan	오스트레일리아 Australia	말레이시아 Malaysia	독일 Germany	이집트 Egypt	남아프리카 공화국 South Africa
총 계 Grand-Total		계(T)	4,761	3,703	3,022	3,001	2,333	2,330	2,088	1,856	1,854
		남(M)	1,597	2,338	1,434	1,772	1,580	1,157	1,314	1,619	956
		여(F)	3,164	1,365	1,588	1,229	753	1,173	774	237	898
강원도 Gangwon-do	소계 Sub-Total	계(T)	91	10	47	65	25	12	26	17	74
		남(M)	37	7	11	32	16	3	16	13	34
		여(F)	54	3	36	33	9	9	10	4	40
	강릉시	계(T)	22	3	16	20	1	2	4	0	14
		남(M)	11	3	6	12	0	1	3	0	7
		여(F)	11	0	10	8	1	1	1	0	7
	고성군	계(T)	0	0	0	2	0	0	0	0	3
		남(M)	0	0	0	2	0	0	0	0	1
		여(F)	0	0	0	0	0	0	0	0	2
	동해시	계(T)	16	0	2	4	1	0	0	0	3
		남(M)	5	0	0	0	1	0	0	0	1
		여(F)	11	0	2	4	0	0	0	0	2
	삼척시	계(T)	4	0	0	2	2	0	2	0	5
		남(M)	1	0	0	1	1	0	1	0	2
		여(F)	3	0	0	1	1	0	1	0	3
	속초시	계(T)	4	1	0	0	0	0	2	1	2
		남(M)	0	1	0	0	0	0	1	1	1
		여(F)	4	0	0	0	0	0	1	0	1
	양구군	계(T)	0	0	2	2	0	0	0	0	1
		남(M)	0	0	0	0	0	0	0	0	1
		여(F)	0	0	2	2	0	0	0	0	0
	양양군	계(T)	0	0	0	0	1	0	0	0	1
		남(M)	0	0	0	0	1	0	0	0	0
		여(F)	0	0	0	0	0	0	0	0	1
	영월군	계(T)	1	0	0	0	1	0	0	0	1
		남(M)	0	0	0	0	0	0	0	0	1
		여(F)	1	0	0	0	1	0	0	0	0
	원주시	계(T)	17	1	7	13	9	0	5	5	21
		남(M)	9	0	2	7	7	0	2	5	11
		여(F)	8	1	5	6	2	0	3	0	10
	인제군	계(T)	0	0	0	1	0	0	1	0	0
		남(M)	0	0	0	0	0	0	1	0	0
		여(F)	0	0	0	1	0	0	0	0	0
	정선군	계(T)	0	0	1	0	0	0	0	0	3
		남(M)	0	0	0	0	0	0	0	0	2
		여(F)	0	0	1	0	0	0	0	0	1
	철원군	계(T)	0	0	2	1	0	0	0	0	2
		남(M)	0	0	0	0	0	0	0	0	1
		여(F)	0	0	2	1	0	0	0	0	1
	춘천시	계(T)	19	5	3	12	7	9	9	11	5
		남(M)	7	3	1	7	4	2	6	7	1
		여(F)	12	2	2	5	3	7	3	4	4
	태백시	계(T)	4	0	3	2	0	0	0	0	6
		남(M)	2	0	0	0	0	0	0	0	2
		여(F)	2	0	3	2	0	0	0	0	4

Ⅱ. Status of Registered Foreigners

03 Status of Registered Foreigners by Place of Residence and Nationality/Region

(Unit : person)

나이지리아 Nigeria	노르웨이 Norway	우크라이나 Ukraine	티모르 민주공화국 East-Timor	홍콩 Hongkong	시리아 Syria	사우디아라비아 Saudiarabia	뉴질랜드 New ealand	이란 Iran	싱가포르 Singapore	아일랜드 Ireland	가나 Ghana
1,847	1,527	1,476	1,463	1,401	1,055	907	869	807	752	708	679
1,474	1,205	723	1,412	316	813	637	590	533	333	514	572
373	322	753	51	1,085	242	270	279	274	419	194	107
5	5	34	4	4	22	21	22	18	5	18	6
4	2	12	4	1	20	13	13	14	0	10	5
1	3	22	0	3	2	8	9	4	5	8	1
0	0	11	2	0	0	0	5	3	0	0	0
0	0	4	2	0	0	0	2	1	0	0	0
0	0	7	0	0	0	0	3	2	0	0	0
0	0	0	0	0	4	0	0	0	0	1	0
0	0	0	0	0	2	0	0	0	0	1	0
0	0	0	0	0	2	0	0	0	0	0	0
0	0	0	1	0	0	0	0	0	0	0	0
0	0	0	1	0	0	0	0	0	0	0	0
0	0	0	0	0	0	0	0	0	0	0	0
0	0	0	1	0	0	0	0	0	0	0	2
0	0	0	1	0	0	0	0	0	0	0	2
0	0	0	0	0	0	0	0	0	0	0	0
0	0	0	0	0	0	0	1	0	0	1	0
0	0	0	0	0	0	0	1	0	0	1	0
0	0	0	0	0	0	0	0	0	0	0	0
0	0	0	0	0	0	0	1	0	1	0	0
0	0	0	0	0	0	0	1	0	0	0	0
0	0	0	0	0	0	0	0	0	1	0	0
0	0	0	0	0	0	0	0	0	0	0	0
0	0	0	0	0	0	0	0	0	0	0	0
0	0	0	0	0	0	0	0	0	0	0	0
0	0	0	0	0	0	0	0	0	0	1	0
0	0	0	0	0	0	0	0	0	0	1	0
0	0	0	0	0	0	0	0	0	0	0	0
0	1	0	0	1	8	0	8	6	1	4	2
0	1	0	0	1	8	0	6	4	0	3	1
0	0	0	0	0	0	0	2	2	1	1	1
0	0	0	0	0	1	0	0	0	0	1	0
0	0	0	0	0	1	0	0	0	0	0	0
0	0	0	0	0	0	0	0	0	0	1	0
0	0	16	0	0	0	0	0	0	0	2	0
0	0	6	0	0	0	0	0	0	0	0	0
0	0	10	0	0	0	0	0	0	0	2	0
0	0	0	0	0	0	0	0	0	0	0	0
0	0	0	0	0	0	0	0	0	0	0	0
0	0	0	0	0	0	0	0	0	0	0	0
4	4	7	0	3	9	21	3	8	3	7	2
3	1	2	0	0	9	13	3	8	0	4	2
1	3	5	0	3	0	8	0	0	3	3	0
0	0	0	0	0	0	0	1	0	0	0	0
0	0	0	0	0	0	0	0	0	0	0	0
0	0	0	0	0	0	0	1	0	0	0	0

Ⅱ. 등록외국인 현황

03 지역 및 국적·지역별 등록외국인 현황

(단위 : 명)

국적·지역 Nationality/Region / 지역 Region		성별 Sex	카메룬 Cameroon	터키 Turkey	브라질 Brazil	이탈리아 Italy	네덜란드 Netherlands	한국계 러시아인 Korean-Russian	스페인 Spain	아랍에미리트연합 U.A.E	에티오피아 Ethiopia
총 계 Grand-Total		계(T)	676	660	644	621	549	542	537	531	504
		남(M)	484	372	357	417	356	171	303	380	357
		여(F)	192	288	287	204	193	371	234	151	147
강원도 Gangwon-do	소계 Sub-Total	계(T)	8	10	11	5	2	7	3	22	18
		남(M)	6	2	5	3	2	4	3	20	12
		여(F)	2	8	6	2	0	3	0	2	6
	강릉시	계(T)	0	0	7	3	0	0	1	0	0
		남(M)	0	0	3	2	0	0	1	0	0
		여(F)	0	0	4	1	0	0	0	0	0
	고성군	계(T)	0	0	0	0	0	0	0	0	0
		남(M)	0	0	0	0	0	0	0	0	0
		여(F)	0	0	0	0	0	0	0	0	0
	동해시	계(T)	0	0	0	0	1	4	0	0	0
		남(M)	0	0	0	0	1	2	0	0	0
		여(F)	0	0	0	0	0	2	0	0	0
	삼척시	계(T)	0	0	0	0	0	0	0	22	0
		남(M)	0	0	0	0	0	0	0	20	0
		여(F)	0	0	0	0	0	0	0	2	0
	속초시	계(T)	0	0	0	0	0	0	0	0	0
		남(M)	0	0	0	0	0	0	0	0	0
		여(F)	0	0	0	0	0	0	0	0	0
	양구군	계(T)	0	0	0	0	0	0	0	0	0
		남(M)	0	0	0	0	0	0	0	0	0
		여(F)	0	0	0	0	0	0	0	0	0
	양양군	계(T)	0	0	0	0	0	0	0	0	0
		남(M)	0	0	0	0	0	0	0	0	0
		여(F)	0	0	0	0	0	0	0	0	0
	영월군	계(T)	0	0	0	0	0	0	0	0	1
		남(M)	0	0	0	0	0	0	0	0	1
		여(F)	0	0	0	0	0	0	0	0	0
	원주시	계(T)	0	0	0	0	0	1	0	0	4
		남(M)	0	0	0	0	0	0	0	0	3
		여(F)	0	0	0	0	0	1	0	0	1
	인제군	계(T)	0	0	0	0	0	0	0	0	0
		남(M)	0	0	0	0	0	0	0	0	0
		여(F)	0	0	0	0	0	0	0	0	0
	정선군	계(T)	0	0	0	0	0	0	0	0	0
		남(M)	0	0	0	0	0	0	0	0	0
		여(F)	0	0	0	0	0	0	0	0	0
	철원군	계(T)	0	0	0	0	0	2	0	0	0
		남(M)	0	0	0	0	0	2	0	0	0
		여(F)	0	0	0	0	0	0	0	0	0
	춘천시	계(T)	8	10	0	2	1	0	2	0	13
		남(M)	6	2	0	1	1	0	2	0	8
		여(F)	2	8	0	1	0	0	0	0	5
	태백시	계(T)	0	0	0	0	0	0	0	0	0
		남(M)	0	0	0	0	0	0	0	0	0
		여(F)	0	0	0	0	0	0	0	0	0

Ⅱ. Status of Registered Foreigners

03 Status of Registered Foreigners by Place of Residence and Nationality/Region

(Unit : person)

멕시코 Mexico	라오스 Laos	우간다 Uganda	스웨덴 Sweden	모로코 Morocco	폴란드 Poland	덴마크 Denmark	이라크 Iraq	페루 Peru	예멘공화국 Republic of Yemen	케냐 Kenya	요르단 Jordan
496	491	441	413	365	351	330	302	288	282	276	263
257	98	317	253	204	191	240	216	133	231	171	188
239	393	124	160	161	160	90	86	155	51	105	75
6	19	12	1	3	9	0	5	5	7	5	2
4	7	6	0	1	5	0	3	3	6	2	1
2	12	6	1	2	4	0	2	2	1	3	1
0	2	0	0	0	0	0	0	1	1	0	0
0	2	0	0	0	0	0	0	1	1	0	0
0	0	0	0	0	0	0	0	0	0	0	0
0	0	0	0	0	0	0	0	0	0	0	0
0	0	0	0	0	0	0	0	0	0	0	0
0	0	0	0	0	0	0	0	0	0	0	0
0	0	0	0	0	2	0	0	0	0	0	0
0	0	0	0	0	2	0	0	0	0	0	0
0	0	0	0	0	0	0	0	0	0	0	0
0	3	6	0	0	0	0	0	0	0	1	0
0	0	4	0	0	0	0	0	0	0	1	0
0	3	2	0	0	0	0	0	0	0	0	0
0	1	0	0	0	0	0	1	0	0	0	0
0	0	0	0	0	0	0	1	0	0	0	0
0	1	0	0	0	0	0	0	0	0	0	0
0	0	0	0	0	0	0	0	0	0	0	0
0	0	0	0	0	0	0	0	0	0	0	0
0	0	0	0	0	0	0	0	0	0	0	0
0	0	0	0	0	0	0	0	0	0	0	0
0	0	0	0	0	0	0	0	0	0	0	0
0	0	0	0	0	0	0	0	0	0	0	0
0	0	0	0	0	0	0	0	0	0	0	0
0	0	0	0	0	0	0	0	0	0	0	0
0	0	0	0	0	0	0	0	0	0	0	0
0	0	0	0	0	0	0	0	0	0	0	0
0	0	0	0	0	0	0	0	0	0	0	0
0	4	2	0	0	0	0	0	1	1	2	0
0	2	0	0	0	0	0	0	0	1	1	0
0	2	2	0	0	0	0	0	1	0	1	0
0	0	0	0	0	0	0	0	0	0	0	0
0	0	0	0	0	0	0	0	0	0	0	0
0	0	0	0	0	0	0	0	0	0	0	0
0	0	0	0	0	0	0	0	0	0	0	0
0	0	0	0	0	0	0	0	0	0	0	0
0	0	0	0	0	0	0	0	0	0	0	0
0	1	0	0	0	0	0	0	0	0	0	0
0	0	0	0	0	0	0	0	0	0	0	0
0	1	0	0	0	0	0	0	0	0	0	0
6	6	4	1	3	5	0	4	3	1	2	2
4	3	2	0	1	1	0	2	2	0	0	1
2	3	2	1	2	4	0	2	1	1	2	1
0	1	0	0	0	0	0	0	0	0	0	0
0	0	0	0	0	0	0	0	0	0	0	0
0	1	0	0	0	0	0	0	0	0	0	0

Ⅱ. 등록외국인 현황

03 지역 및 국적·지역별 등록외국인 현황

(단위 : 명)

국적·지역 Nationality/Region / 지역 Region		성별 Sex	리비아 Libya	벨기에 Belgium	루마니아 Rumania	그리스 Greece	아프가니스탄 Afghanistan	콜롬비아 Colombia	스위스 Switzerland	라이베리아 Liberia	핀란드 Finland
총 계 Grand-Total		계(T)	251	238	238	222	220	219	216	213	212
		남(M)	159	161	105	173	183	113	148	148	109
		여(F)	92	77	133	49	37	106	68	65	103
강원도 Gangwon-do	소계 Sub-Total	계(T)	1	0	0	2	3	0	2	2	12
		남(M)	1	0	0	2	3	0	2	2	10
		여(F)	0	0	0	0	0	0	0	0	2
	강릉시	계(T)	0	0	0	2	0	0	1	0	0
		남(M)	0	0	0	2	0	0	1	0	0
		여(F)	0	0	0	0	0	0	0	0	0
	고성군	계(T)	0	0	0	0	0	0	0	0	0
		남(M)	0	0	0	0	0	0	0	0	0
		여(F)	0	0	0	0	0	0	0	0	0
	동해시	계(T)	0	0	0	0	0	0	0	0	12
		남(M)	0	0	0	0	0	0	0	0	10
		여(F)	0	0	0	0	0	0	0	0	2
	삼척시	계(T)	0	0	0	0	0	0	0	0	0
		남(M)	0	0	0	0	0	0	0	0	0
		여(F)	0	0	0	0	0	0	0	0	0
	속초시	계(T)	0	0	0	0	0	0	0	0	0
		남(M)	0	0	0	0	0	0	0	0	0
		여(F)	0	0	0	0	0	0	0	0	0
	양구군	계(T)	0	0	0	0	0	0	0	0	0
		남(M)	0	0	0	0	0	0	0	0	0
		여(F)	0	0	0	0	0	0	0	0	0
	양양군	계(T)	0	0	0	0	0	0	0	0	0
		남(M)	0	0	0	0	0	0	0	0	0
		여(F)	0	0	0	0	0	0	0	0	0
	영월군	계(T)	0	0	0	0	0	0	0	0	0
		남(M)	0	0	0	0	0	0	0	0	0
		여(F)	0	0	0	0	0	0	0	0	0
	원주시	계(T)	0	0	0	0	1	0	0	1	0
		남(M)	0	0	0	0	1	0	0	1	0
		여(F)	0	0	0	0	0	0	0	0	0
	인제군	계(T)	0	0	0	0	0	0	0	0	0
		남(M)	0	0	0	0	0	0	0	0	0
		여(F)	0	0	0	0	0	0	0	0	0
	정선군	계(T)	0	0	0	0	0	0	0	0	0
		남(M)	0	0	0	0	0	0	0	0	0
		여(F)	0	0	0	0	0	0	0	0	0
	철원군	계(T)	0	0	0	0	0	0	0	0	0
		남(M)	0	0	0	0	0	0	0	0	0
		여(F)	0	0	0	0	0	0	0	0	0
	춘천시	계(T)	1	0	0	0	2	0	1	1	0
		남(M)	1	0	0	0	2	0	1	1	0
		여(F)	0	0	0	0	0	0	0	0	0
	태백시	계(T)	0	0	0	0	0	0	0	0	0
		남(M)	0	0	0	0	0	0	0	0	0
		여(F)	0	0	0	0	0	0	0	0	0

03 Status of Registered Foreigners by Place of Residence and Nationality/Region

(Unit : person)

타지키스탄 Tadjikistan	오스트리아 Austria	에콰도르 Ecuador	벨로루시 Belarus	콩고민주공화국 Congo D.R.	수단 Sudan	탄자니아 Tanzania	르완다 Rwanda	알제리 Algeria	이스라엘 Israel	코트디부아르 Cote D'Ivoire	튀니지 Tunisia
205	190	187	164	163	159	157	148	139	138	136	132
125	131	102	66	111	113	106	94	78	65	85	81
80	59	85	98	52	46	51	54	61	73	51	51
3	4	2	2	3	2	4	12	2	0	1	2
1	3	2	0	3	2	2	9	1	0	1	0
2	1	0	2	0	0	2	3	1	0	0	2
0	2	0	0	0	0	0	2	0	0	0	0
0	2	0	0	0	0	0	2	0	0	0	0
0	0	0	0	0	0	0	0	0	0	0	0
0	0	0	0	0	0	0	0	0	0	0	0
0	0	0	0	0	0	0	0	0	0	0	0
0	0	0	0	0	0	0	0	0	0	0	0
0	0	0	0	0	0	0	0	0	0	0	0
0	0	0	0	0	0	0	0	0	0	0	0
0	0	0	0	0	0	0	0	0	0	0	0
0	0	1	0	0	0	0	0	0	0	0	0
0	0	1	0	0	0	0	0	0	0	0	0
0	0	0	0	0	0	0	0	0	0	0	0
2	0	0	0	0	0	0	0	0	0	0	0
1	0	0	0	0	0	0	0	0	0	0	0
1	0	0	0	0	0	0	0	0	0	0	0
0	0	0	1	0	0	0	0	0	0	0	0
0	0	0	0	0	0	0	0	0	0	0	0
0	0	0	1	0	0	0	0	0	0	0	0
0	0	0	0	0	0	0	0	0	0	0	0
0	0	0	0	0	0	0	0	0	0	0	0
0	0	0	0	0	0	0	0	0	0	0	0
0	0	0	0	0	0	0	0	0	0	0	0
0	0	0	0	0	0	0	0	0	0	0	0
0	0	0	0	0	0	4	2	0	0	0	0
0	0	0	0	0	0	2	1	0	0	0	0
0	0	0	0	0	0	2	1	0	0	0	0
0	0	0	0	0	0	0	0	0	0	0	0
0	0	0	0	0	0	0	0	0	0	0	0
0	0	0	0	0	0	0	0	0	0	0	0
0	0	0	0	0	0	0	0	0	0	0	0
0	0	0	0	0	0	0	0	0	0	0	0
0	0	0	0	0	0	0	0	0	0	0	0
0	0	0	0	0	0	0	0	0	0	0	0
0	0	0	0	0	0	0	0	0	0	0	0
1	2	1	1	3	2	0	8	1	0	1	2
0	1	1	0	3	2	0	6	1	0	1	0
1	1	0	1	0	0	0	2	0	0	0	2
0	0	0	0	0	0	0	0	0	0	0	0
0	0	0	0	0	0	0	0	0	0	0	0
0	0	0	0	0	0	0	0	0	0	0	0

Ⅱ. 등록외국인 현황

03 지역 및 국적·지역별 등록외국인 현황

(단위 : 명)

국적·지역 Nationality/Region / 지역 Region		성별 Sex	불가리아 Bulgaria	체코 Czech	무국적 Stateless	헝가리 Hungary	아제르바이잔 Azerbaijan	포르투갈 Portugal	베네수엘라 Venezuela	칠레 Chile	아르헨티나 Argentina
총 계 Grand-Total		계(T)	132	127	127	124	113	106	98	93	92
		남(M)	60	82	48	61	60	61	49	37	49
		여(F)	72	45	79	63	53	45	49	56	43
강원도 Gangwon-do	소 계 Sub-Total	계(T)	0	2	1	2	1	0	0	0	2
		남(M)	0	1	1	0	0	0	0	0	1
		여(F)	0	1	0	2	1	0	0	0	1
	강릉시	계(T)	0	0	0	0	0	0	0	0	0
		남(M)	0	0	0	0	0	0	0	0	0
		여(F)	0	0	0	0	0	0	0	0	0
	고성군	계(T)	0	0	0	0	0	0	0	0	0
		남(M)	0	0	0	0	0	0	0	0	0
		여(F)	0	0	0	0	0	0	0	0	0
	동해시	계(T)	0	0	0	0	0	0	0	0	0
		남(M)	0	0	0	0	0	0	0	0	0
		여(F)	0	0	0	0	0	0	0	0	0
	삼척시	계(T)	0	0	0	0	0	0	0	0	0
		남(M)	0	0	0	0	0	0	0	0	0
		여(F)	0	0	0	0	0	0	0	0	0
	속초시	계(T)	0	0	0	0	0	0	0	0	0
		남(M)	0	0	0	0	0	0	0	0	0
		여(F)	0	0	0	0	0	0	0	0	0
	양구군	계(T)	0	0	0	0	0	0	0	0	0
		남(M)	0	0	0	0	0	0	0	0	0
		여(F)	0	0	0	0	0	0	0	0	0
	양양군	계(T)	0	0	0	0	0	0	0	0	0
		남(M)	0	0	0	0	0	0	0	0	0
		여(F)	0	0	0	0	0	0	0	0	0
	영월군	계(T)	0	0	0	0	0	0	0	0	0
		남(M)	0	0	0	0	0	0	0	0	0
		여(F)	0	0	0	0	0	0	0	0	0
	원주시	계(T)	0	0	1	1	0	0	0	0	0
		남(M)	0	0	1	0	0	0	0	0	0
		여(F)	0	0	0	1	0	0	0	0	0
	인제군	계(T)	0	0	0	0	0	0	0	0	0
		남(M)	0	0	0	0	0	0	0	0	0
		여(F)	0	0	0	0	0	0	0	0	0
	정선군	계(T)	0	0	0	0	0	0	0	0	0
		남(M)	0	0	0	0	0	0	0	0	0
		여(F)	0	0	0	0	0	0	0	0	0
	철원군	계(T)	0	0	0	0	0	0	0	0	0
		남(M)	0	0	0	0	0	0	0	0	0
		여(F)	0	0	0	0	0	0	0	0	0
	춘천시	계(T)	0	2	0	1	1	0	0	0	2
		남(M)	0	1	0	0	0	0	0	0	1
		여(F)	0	1	0	1	1	0	0	0	1
	태백시	계(T)	0	0	0	0	0	0	0	0	0
		남(M)	0	0	0	0	0	0	0	0	0
		여(F)	0	0	0	0	0	0	0	0	0

03 Status of Registered Foreigners by Place of Residence and Nationality/Region

(Unit : person)

과테말라 Guatemala	세네갈 Senegal	크로아티아 Croatia	앙골라 Angola	아르메니아 Armenia	잠비아 Zambia	콩고 Congo P.R.	도미니카공화국 Dominican Rep.	브루나이 Brunei	볼리비아 Bolivia	마카오 Macao	부룬디 Burundi	짐바브웨 Zimbabwe
91	89	79	74	74	72	71	68	65	60	59	59	59
47	71	62	53	35	43	45	28	20	25	10	36	39
44	18	17	21	39	29	26	40	45	35	49	23	20
0	2	2	1	0	3	1	2	0	2	0	1	1
0	1	1	1	0	2	1	1	0	1	0	0	0
0	1	1	0	0	1	0	1	0	1	0	1	1
0	1	0	0	0	1	0	0	0	0	0	0	0
0	0	0	0	0	1	0	0	0	0	0	0	0
0	1	0	0	0	0	0	0	0	0	0	0	0
0	0	0	0	0	0	0	0	0	0	0	0	0
0	0	0	0	0	0	0	0	0	0	0	0	0
0	0	0	0	0	0	0	0	0	0	0	0	0
0	0	0	0	0	0	0	0	0	0	0	0	0
0	0	0	0	0	0	0	0	0	0	0	0	0
0	0	0	0	0	0	0	0	0	0	0	0	0
0	0	0	0	0	0	0	1	0	0	0	0	0
0	0	0	0	0	0	0	1	0	0	0	0	0
0	0	0	0	0	0	0	0	0	0	0	0	0
0	0	0	0	0	0	0	0	0	0	0	0	0
0	0	0	0	0	0	0	0	0	0	0	0	0
0	0	0	0	0	0	0	0	0	0	0	0	0
0	0	0	0	0	0	0	0	0	0	0	0	0
0	0	0	0	0	0	0	0	0	0	0	0	0
0	0	0	0	0	0	0	0	0	0	0	0	0
0	0	0	0	0	0	0	0	0	0	0	0	0
0	0	0	0	0	0	0	0	0	0	0	0	0
0	0	0	0	0	0	0	0	0	0	0	0	0
0	0	0	0	0	0	0	0	0	0	0	0	0
0	0	0	0	0	0	0	0	0	0	0	0	0
0	0	0	0	0	0	0	0	0	0	0	0	0
0	1	0	0	0	1	0	0	0	0	0	0	1
0	1	0	0	0	0	0	0	0	0	0	0	0
0	0	0	0	0	1	0	0	0	0	0	0	1
0	0	0	0	0	0	0	0	0	0	0	0	0
0	0	0	0	0	0	0	0	0	0	0	0	0
0	0	0	0	0	0	0	0	0	0	0	0	0
0	0	0	0	0	0	0	0	0	0	0	0	0
0	0	0	0	0	0	0	0	0	0	0	0	0
0	0	0	0	0	0	0	0	0	0	0	0	0
0	0	0	0	0	0	0	0	0	0	0	0	0
0	0	0	0	0	0	0	0	0	0	0	0	0
0	0	0	0	0	0	0	0	0	0	0	0	0
0	0	2	1	0	1	1	1	0	2	0	1	0
0	0	1	1	0	1	1	0	0	1	0	0	0
0	0	1	0	0	0	0	1	0	1	0	1	0
0	0	0	0	0	0	0	0	0	0	0	0	0
0	0	0	0	0	0	0	0	0	0	0	0	0
0	0	0	0	0	0	0	0	0	0	0	0	0

Ⅱ. 등록외국인 현황

03 지역 및 국적·지역별 등록외국인 현황

(단위 : 명)

국적·지역 Nationality/Region / 지역 Region		성별 Sex	투르크메니스탄 Turkmenistan	세르비아 Republic of Serbia	리투아니아 Lithuania	파라과이 Paraguay	기니 Guinea	몰도바 Moldova	피지 Fiji	슬로바크 Slovak	가봉 Gabon
총계 Grand-Total		계(T)	57	57	55	54	53	49	46	45	44
		남(M)	29	34	23	18	45	14	29	21	26
		여(F)	28	23	32	36	8	35	17	24	18
강원도 Gangwon-do	소계 Sub-Total	계(T)	0	1	2	0	0	1	1	0	0
		남(M)	0	1	0	0	0	0	1	0	0
		여(F)	0	0	2	0	0	1	0	0	0
	강릉시	계(T)	0	0	0	0	0	0	0	0	0
		남(M)	0	0	0	0	0	0	0	0	0
		여(F)	0	0	0	0	0	0	0	0	0
	고성군	계(T)	0	0	0	0	0	0	0	0	0
		남(M)	0	0	0	0	0	0	0	0	0
		여(F)	0	0	0	0	0	0	0	0	0
	동해시	계(T)	0	0	0	0	0	0	0	0	0
		남(M)	0	0	0	0	0	0	0	0	0
		여(F)	0	0	0	0	0	0	0	0	0
	삼척시	계(T)	0	0	0	0	0	0	0	0	0
		남(M)	0	0	0	0	0	0	0	0	0
		여(F)	0	0	0	0	0	0	0	0	0
	속초시	계(T)	0	0	0	0	0	0	0	0	0
		남(M)	0	0	0	0	0	0	0	0	0
		여(F)	0	0	0	0	0	0	0	0	0
	양구군	계(T)	0	0	0	0	0	0	0	0	0
		남(M)	0	0	0	0	0	0	0	0	0
		여(F)	0	0	0	0	0	0	0	0	0
	양양군	계(T)	0	0	0	0	0	0	0	0	0
		남(M)	0	0	0	0	0	0	0	0	0
		여(F)	0	0	0	0	0	0	0	0	0
	영월군	계(T)	0	0	0	0	0	0	0	0	0
		남(M)	0	0	0	0	0	0	0	0	0
		여(F)	0	0	0	0	0	0	0	0	0
	원주시	계(T)	0	0	2	0	0	0	1	0	0
		남(M)	0	0	0	0	0	0	1	0	0
		여(F)	0	0	2	0	0	0	0	0	0
	인제군	계(T)	0	0	0	0	0	0	0	0	0
		남(M)	0	0	0	0	0	0	0	0	0
		여(F)	0	0	0	0	0	0	0	0	0
	정선군	계(T)	0	0	0	0	0	0	0	0	0
		남(M)	0	0	0	0	0	0	0	0	0
		여(F)	0	0	0	0	0	0	0	0	0
	철원군	계(T)	0	0	0	0	0	0	0	0	0
		남(M)	0	0	0	0	0	0	0	0	0
		여(F)	0	0	0	0	0	0	0	0	0
	춘천시	계(T)	0	1	0	0	0	1	0	0	0
		남(M)	0	1	0	0	0	0	0	0	0
		여(F)	0	0	0	0	0	1	0	0	0
	태백시	계(T)	0	0	0	0	0	0	0	0	0
		남(M)	0	0	0	0	0	0	0	0	0
		여(F)	0	0	0	0	0	0	0	0	0

03 Status of Registered Foreigners by Place of Residence and Nationality/Region

(Unit : person)

엘살바도르 Elsalvador	쿠웨이트 Kuwait	코스타리카 Costarica	파나마 Panama	감비아 Gambia	시에라리온 Sierra Leone	라트비아 Latvia	팔레스타인 Palestine	토고 Togo	슬로베니아 Slovenia	자메이카 Jamaica	레바논 Lebanon
44	42	41	36	35	35	35	32	31	29	29	26
20	21	17	14	34	24	14	25	25	15	12	17
24	21	24	22	1	11	21	7	6	14	17	9
0	0	0	2	0	0	2	1	1	0	5	0
0	0	0	0	0	0	1	1	1	0	2	0
0	0	0	2	0	0	1	0	0	0	3	0
0	0	0	0	0	0	1	0	0	0	5	0
0	0	0	0	0	0	1	0	0	0	2	0
0	0	0	0	0	0	0	0	0	0	3	0
0	0	0	0	0	0	0	0	0	0	0	0
0	0	0	0	0	0	0	0	0	0	0	0
0	0	0	0	0	0	0	0	0	0	0	0
0	0	0	0	0	0	0	0	0	0	0	0
0	0	0	0	0	0	0	0	0	0	0	0
0	0	0	0	0	0	0	0	0	0	0	0
0	0	0	1	0	0	0	0	0	0	0	0
0	0	0	0	0	0	0	0	0	0	0	0
0	0	0	1	0	0	0	0	0	0	0	0
0	0	0	0	0	0	1	0	0	0	0	0
0	0	0	0	0	0	0	0	0	0	0	0
0	0	0	0	0	0	1	0	0	0	0	0
0	0	0	0	0	0	0	0	0	0	0	0
0	0	0	0	0	0	0	0	0	0	0	0
0	0	0	0	0	0	0	0	0	0	0	0
0	0	0	0	0	0	0	0	0	0	0	0
0	0	0	0	0	0	0	0	0	0	0	0
0	0	0	0	0	0	0	0	0	0	0	0
0	0	0	0	0	0	0	0	0	0	0	0
0	0	0	0	0	0	0	0	0	0	0	0
0	0	0	0	0	0	0	0	0	0	0	0
0	0	0	0	0	0	0	0	1	0	0	0
0	0	0	0	0	0	0	0	1	0	0	0
0	0	0	0	0	0	0	0	0	0	0	0
0	0	0	0	0	0	0	0	0	0	0	0
0	0	0	0	0	0	0	0	0	0	0	0
0	0	0	0	0	0	0	0	0	0	0	0
0	0	0	0	0	0	0	0	0	0	0	0
0	0	0	0	0	0	0	0	0	0	0	0
0	0	0	0	0	0	0	0	0	0	0	0
0	0	0	0	0	0	0	0	0	0	0	0
0	0	0	0	0	0	0	0	0	0	0	0
0	0	0	0	0	0	0	0	0	0	0	0
0	0	0	1	0	0	0	1	0	0	0	0
0	0	0	0	0	0	0	1	0	0	0	0
0	0	0	1	0	0	0	0	0	0	0	0
0	0	0	0	0	0	0	0	0	0	0	0
0	0	0	0	0	0	0	0	0	0	0	0
0	0	0	0	0	0	0	0	0	0	0	0

Ⅱ. 등록외국인 현황

03 지역 및 국적·지역별 등록외국인 현황

(단위 : 명)

국적·지역 Nationality/Region / 지역 Region		성별 Sex	쿠바 Cuba	온두라스 Honduras	그루지야 Georgia	말리 Mali	말라위 Malawi	파푸아뉴기니 Papua New Guinea	우루과이 Uruguay	알바니아 Albania	오만 Oman
총 계 Grand-Total		계(T)	25	25	24	23	22	21	20	20	19
		남(M)	12	11	9	18	15	12	9	10	10
		여(F)	13	14	15	5	7	9	11	10	9
강원도 Gangwon-do	소 계 Sub-Total	계(T)	0	0	0	0	0	1	0	0	0
		남(M)	0	0	0	0	0	1	0	0	0
		여(F)	0	0	0	0	0	0	0	0	0
	강릉시	계(T)	0	0	0	0	0	0	0	0	0
		남(M)	0	0	0	0	0	0	0	0	0
		여(F)	0	0	0	0	0	0	0	0	0
	고성군	계(T)	0	0	0	0	0	0	0	0	0
		남(M)	0	0	0	0	0	0	0	0	0
		여(F)	0	0	0	0	0	0	0	0	0
	동해시	계(T)	0	0	0	0	0	0	0	0	0
		남(M)	0	0	0	0	0	0	0	0	0
		여(F)	0	0	0	0	0	0	0	0	0
	삼척시	계(T)	0	0	0	0	0	0	0	0	0
		남(M)	0	0	0	0	0	0	0	0	0
		여(F)	0	0	0	0	0	0	0	0	0
	속초시	계(T)	0	0	0	0	0	0	0	0	0
		남(M)	0	0	0	0	0	0	0	0	0
		여(F)	0	0	0	0	0	0	0	0	0
	양구군	계(T)	0	0	0	0	0	0	0	0	0
		남(M)	0	0	0	0	0	0	0	0	0
		여(F)	0	0	0	0	0	0	0	0	0
	양양군	계(T)	0	0	0	0	0	0	0	0	0
		남(M)	0	0	0	0	0	0	0	0	0
		여(F)	0	0	0	0	0	0	0	0	0
	영월군	계(T)	0	0	0	0	0	0	0	0	0
		남(M)	0	0	0	0	0	0	0	0	0
		여(F)	0	0	0	0	0	0	0	0	0
	원주시	계(T)	0	0	0	0	0	1	0	0	0
		남(M)	0	0	0	0	0	1	0	0	0
		여(F)	0	0	0	0	0	0	0	0	0
	인제군	계(T)	0	0	0	0	0	0	0	0	0
		남(M)	0	0	0	0	0	0	0	0	0
		여(F)	0	0	0	0	0	0	0	0	0
	정선군	계(T)	0	0	0	0	0	0	0	0	0
		남(M)	0	0	0	0	0	0	0	0	0
		여(F)	0	0	0	0	0	0	0	0	0
	철원군	계(T)	0	0	0	0	0	0	0	0	0
		남(M)	0	0	0	0	0	0	0	0	0
		여(F)	0	0	0	0	0	0	0	0	0
	춘천시	계(T)	0	0	0	0	0	0	0	0	0
		남(M)	0	0	0	0	0	0	0	0	0
		여(F)	0	0	0	0	0	0	0	0	0
	태백시	계(T)	0	0	0	0	0	0	0	0	0
		남(M)	0	0	0	0	0	0	0	0	0
		여(F)	0	0	0	0	0	0	0	0	0

Ⅱ. Status of Registered Foreigners

03 Status of Registered Foreigners by Place of Residence and Nationality/Region

(Unit : person)

니카라과 Nicaragua	모잠비크 Mozambique	마다가스카르 Madagascar	아이슬란드 Iceland	미등록국가 UNREGISGERED	모리셔스 Mauritius	국제연합 UNITED NATIONS	부르키나파소 Burkinafaso	트리니다드토바고 Trinidad and Tobago	키프로스 Cyprus	룩셈부르크 Luxembourg	에스토니아 Estonia
18	18	18	17	0	14	14	14	13	12	12	12
4	11	4	15	0	4	8	10	5	8	6	2
14	7	14	2	0	10	6	4	8	4	6	10
0	2	1	0	0	0	0	0	1	0	0	0
0	0	0	0	0	0	0	0	0	0	0	0
0	2	1	0	0	0	0	0	1	0	0	0
0	0	0	0	0	0	0	0	0	0	0	0
0	0	0	0	0	0	0	0	0	0	0	0
0	0	0	0	0	0	0	0	0	0	0	0
0	0	0	0	0	0	0	0	0	0	0	0
0	0	0	0	0	0	0	0	0	0	0	0
0	0	0	0	0	0	0	0	0	0	0	0
0	0	0	0	0	0	0	0	0	0	0	0
0	0	0	0	0	0	0	0	0	0	0	0
0	0	0	0	0	0	0	0	0	0	0	0
0	0	0	0	0	0	0	0	0	0	0	0
0	0	0	0	0	0	0	0	0	0	0	0
0	0	0	0	0	0	0	0	0	0	0	0
0	0	0	0	0	0	0	0	0	0	0	0
0	0	0	0	0	0	0	0	0	0	0	0
0	0	0	0	0	0	0	0	0	0	0	0
0	0	0	0	0	0	0	0	0	0	0	0
0	0	0	0	0	0	0	0	0	0	0	0
0	0	0	0	0	0	0	0	0	0	0	0
0	0	0	0	0	0	0	0	0	0	0	0
0	0	0	0	0	0	0	0	0	0	0	0
0	0	0	0	0	0	0	0	0	0	0	0
0	0	1	0	0	0	0	0	1	0	0	0
0	0	0	0	0	0	0	0	0	0	0	0
0	0	1	0	0	0	0	0	1	0	0	0
0	0	0	0	0	0	0	0	0	0	0	0
0	0	0	0	0	0	0	0	0	0	0	0
0	0	0	0	0	0	0	0	0	0	0	0
0	0	0	0	0	0	0	0	0	0	0	0
0	0	0	0	0	0	0	0	0	0	0	0
0	0	0	0	0	0	0	0	0	0	0	0
0	0	0	0	0	0	0	0	0	0	0	0
0	0	0	0	0	0	0	0	0	0	0	0
0	0	0	0	0	0	0	0	0	0	0	0
0	2	0	0	0	0	0	0	0	0	0	0
0	0	0	0	0	0	0	0	0	0	0	0
0	2	0	0	0	0	0	0	0	0	0	0
0	0	0	0	0	0	0	0	0	0	0	0
0	0	0	0	0	0	0	0	0	0	0	0
0	0	0	0	0	0	0	0	0	0	0	0

Ⅱ. 등록외국인 현황

03 지역 및 국적·지역별 등록외국인 현황

(단위 : 명)

국적·지역 Nationality/Region / 지역 Region		성별 Sex	부탄 Bhutan	베냉 Benin	소말리아 Somalia	모리타니 Mauritania	아이티 Haiti	솔로몬군도 Solomon Is.	바레인 Bahrain	영국 외지민 British National Overseas	차드 Chad	중앙 아프리카 공화국 Central Africa
총 계 Grand-Total		계(T)	10	10	10	10	10	9	9	9	9	8
		남(M)	4	10	6	10	6	6	5	2	9	7
		여(F)	6	0	4	0	4	3	4	7	0	1
강원도 Gangwon-do	소 계 Sub-Total	계(T)	0	2	0	1	1	0	0	0	0	0
		남(M)	0	2	0	1	1	0	0	0	0	0
		여(F)	0	0	0	0	0	0	0	0	0	0
	강릉시	계(T)	0	0	0	0	0	0	0	0	0	0
		남(M)	0	0	0	0	0	0	0	0	0	0
		여(F)	0	0	0	0	0	0	0	0	0	0
	고성군	계(T)	0	0	0	0	0	0	0	0	0	0
		남(M)	0	0	0	0	0	0	0	0	0	0
		여(F)	0	0	0	0	0	0	0	0	0	0
	동해시	계(T)	0	0	0	0	0	0	0	0	0	0
		남(M)	0	0	0	0	0	0	0	0	0	0
		여(F)	0	0	0	0	0	0	0	0	0	0
	삼척시	계(T)	0	0	0	0	0	0	0	0	0	0
		남(M)	0	0	0	0	0	0	0	0	0	0
		여(F)	0	0	0	0	0	0	0	0	0	0
	속초시	계(T)	0	0	0	0	0	0	0	0	0	0
		남(M)	0	0	0	0	0	0	0	0	0	0
		여(F)	0	0	0	0	0	0	0	0	0	0
	양구군	계(T)	0	0	0	0	0	0	0	0	0	0
		남(M)	0	0	0	0	0	0	0	0	0	0
		여(F)	0	0	0	0	0	0	0	0	0	0
	양양군	계(T)	0	0	0	0	0	0	0	0	0	0
		남(M)	0	0	0	0	0	0	0	0	0	0
		여(F)	0	0	0	0	0	0	0	0	0	0
	영월군	계(T)	0	0	0	0	0	0	0	0	0	0
		남(M)	0	0	0	0	0	0	0	0	0	0
		여(F)	0	0	0	0	0	0	0	0	0	0
	원주시	계(T)	0	0	0	0	1	0	0	0	0	0
		남(M)	0	0	0	0	1	0	0	0	0	0
		여(F)	0	0	0	0	0	0	0	0	0	0
	인제군	계(T)	0	0	0	0	0	0	0	0	0	0
		남(M)	0	0	0	0	0	0	0	0	0	0
		여(F)	0	0	0	0	0	0	0	0	0	0
	정선군	계(T)	0	0	0	0	0	0	0	0	0	0
		남(M)	0	0	0	0	0	0	0	0	0	0
		여(F)	0	0	0	0	0	0	0	0	0	0
	철원군	계(T)	0	0	0	0	0	0	0	0	0	0
		남(M)	0	0	0	0	0	0	0	0	0	0
		여(F)	0	0	0	0	0	0	0	0	0	0
	춘천시	계(T)	0	2	0	1	0	0	0	0	0	0
		남(M)	0	2	0	1	0	0	0	0	0	0
		여(F)	0	0	0	0	0	0	0	0	0	0
	태백시	계(T)	0	0	0	0	0	0	0	0	0	0
		남(M)	0	0	0	0	0	0	0	0	0	0
		여(F)	0	0	0	0	0	0	0	0	0	0

03 Status of Registered Foreigners by Place of Residence and Nationality/Region

(Unit : person)

카타르 Qatar	남수단공화국 Republic of South Sudan	보츠와 나 Botswana	에리트레아 Eritrea	벨리즈 Belize	마케도니아 Macedonia	스와질란드 Swaziland	몰타 Malta	몰디브 Maldives	레소토 Lesotho	니제르 Niger	세르비아 몬테네그로 Serbia and Montenegro	몬테네그로 Montenegro
8	8	7	7	6	6	6	5	5	5	5	5	4
6	7	2	5	1	3	2	4	5	3	3	4	4
2	1	5	2	5	3	4	1	0	2	2	1	0
0	0	0	0	0	0	0	0	0	0	0	0	0
0	0	0	0	0	0	0	0	0	0	0	0	0
0	0	0	0	0	0	0	0	0	0	0	0	0
0	0	0	0	0	0	0	0	0	0	0	0	0
0	0	0	0	0	0	0	0	0	0	0	0	0
0	0	0	0	0	0	0	0	0	0	0	0	0
0	0	0	0	0	0	0	0	0	0	0	0	0
0	0	0	0	0	0	0	0	0	0	0	0	0
0	0	0	0	0	0	0	0	0	0	0	0	0
0	0	0	0	0	0	0	0	0	0	0	0	0
0	0	0	0	0	0	0	0	0	0	0	0	0
0	0	0	0	0	0	0	0	0	0	0	0	0
0	0	0	0	0	0	0	0	0	0	0	0	0
0	0	0	0	0	0	0	0	0	0	0	0	0
0	0	0	0	0	0	0	0	0	0	0	0	0
0	0	0	0	0	0	0	0	0	0	0	0	0
0	0	0	0	0	0	0	0	0	0	0	0	0
0	0	0	0	0	0	0	0	0	0	0	0	0
0	0	0	0	0	0	0	0	0	0	0	0	0
0	0	0	0	0	0	0	0	0	0	0	0	0
0	0	0	0	0	0	0	0	0	0	0	0	0
0	0	0	0	0	0	0	0	0	0	0	0	0
0	0	0	0	0	0	0	0	0	0	0	0	0
0	0	0	0	0	0	0	0	0	0	0	0	0
0	0	0	0	0	0	0	0	0	0	0	0	0
0	0	0	0	0	0	0	0	0	0	0	0	0
0	0	0	0	0	0	0	0	0	0	0	0	0
0	0	0	0	0	0	0	0	0	0	0	0	0
0	0	0	0	0	0	0	0	0	0	0	0	0
0	0	0	0	0	0	0	0	0	0	0	0	0
0	0	0	0	0	0	0	0	0	0	0	0	0
0	0	0	0	0	0	0	0	0	0	0	0	0
0	0	0	0	0	0	0	0	0	0	0	0	0
0	0	0	0	0	0	0	0	0	0	0	0	0
0	0	0	0	0	0	0	0	0	0	0	0	0
0	0	0	0	0	0	0	0	0	0	0	0	0
0	0	0	0	0	0	0	0	0	0	0	0	0
0	0	0	0	0	0	0	0	0	0	0	0	0
0	0	0	0	0	0	0	0	0	0	0	0	0
0	0	0	0	0	0	0	0	0	0	0	0	0
0	0	0	0	0	0	0	0	0	0	0	0	0
0	0	0	0	0	0	0	0	0	0	0	0	0
0	0	0	0	0	0	0	0	0	0	0	0	0
0	0	0	0	0	0	0	0	0	0	0	0	0
0	0	0	0	0	0	0	0	0	0	0	0	0

Ⅱ. 등록외국인 현황

03 지역 및 국적·지역별 등록외국인 현황

(단위 : 명)

국적·지역 Nationality/Region / 지역 Region		성별 Sex	바하마 Bahamas	나우루 Nauru	세인트크리스토퍼 네비스 Saint Christopher and Nevis	통가 Tonga	기니비사우 Guinea Bissau	나미비아 Namibia	마샬군도 Marshall Islands	코모로 Comoros	보스니아헤르체고비나 Bosnia and Herzegovina	세인트루시아 St. Lucia
총 계 Grand-Total		계(T)	3	3	3	3	3	2	2	2	2	2
		남(M)	1	3	2	0	3	2	1	1	0	1
		여(F)	2	0	1	3	0	0	1	1	2	1
강원도 Gangwon-do	소 계 Sub-Total	계(T)	0	0	0	0	0	0	0	0	0	0
		남(M)	0	0	0	0	0	0	0	0	0	0
		여(F)	0	0	0	0	0	0	0	0	0	0
	강릉시	계(T)	0	0	0	0	0	0	0	0	0	0
		남(M)	0	0	0	0	0	0	0	0	0	0
		여(F)	0	0	0	0	0	0	0	0	0	0
	고성군	계(T)	0	0	0	0	0	0	0	0	0	0
		남(M)	0	0	0	0	0	0	0	0	0	0
		여(F)	0	0	0	0	0	0	0	0	0	0
	동해시	계(T)	0	0	0	0	0	0	0	0	0	0
		남(M)	0	0	0	0	0	0	0	0	0	0
		여(F)	0	0	0	0	0	0	0	0	0	0
	삼척시	계(T)	0	0	0	0	0	0	0	0	0	0
		남(M)	0	0	0	0	0	0	0	0	0	0
		여(F)	0	0	0	0	0	0	0	0	0	0
	속초시	계(T)	0	0	0	0	0	0	0	0	0	0
		남(M)	0	0	0	0	0	0	0	0	0	0
		여(F)	0	0	0	0	0	0	0	0	0	0
	양구군	계(T)	0	0	0	0	0	0	0	0	0	0
		남(M)	0	0	0	0	0	0	0	0	0	0
		여(F)	0	0	0	0	0	0	0	0	0	0
	양양군	계(T)	0	0	0	0	0	0	0	0	0	0
		남(M)	0	0	0	0	0	0	0	0	0	0
		여(F)	0	0	0	0	0	0	0	0	0	0
	영월군	계(T)	0	0	0	0	0	0	0	0	0	0
		남(M)	0	0	0	0	0	0	0	0	0	0
		여(F)	0	0	0	0	0	0	0	0	0	0
	원주시	계(T)	0	0	0	0	0	0	0	0	0	0
		남(M)	0	0	0	0	0	0	0	0	0	0
		여(F)	0	0	0	0	0	0	0	0	0	0
	인제군	계(T)	0	0	0	0	0	0	0	0	0	0
		남(M)	0	0	0	0	0	0	0	0	0	0
		여(F)	0	0	0	0	0	0	0	0	0	0
	정선군	계(T)	0	0	0	0	0	0	0	0	0	0
		남(M)	0	0	0	0	0	0	0	0	0	0
		여(F)	0	0	0	0	0	0	0	0	0	0
	철원군	계(T)	0	0	0	0	0	0	0	0	0	0
		남(M)	0	0	0	0	0	0	0	0	0	0
		여(F)	0	0	0	0	0	0	0	0	0	0
	춘천시	계(T)	0	0	0	0	0	0	0	0	0	0
		남(M)	0	0	0	0	0	0	0	0	0	0
		여(F)	0	0	0	0	0	0	0	0	0	0
	태백시	계(T)	0	0	0	0	0	0	0	0	0	0
		남(M)	0	0	0	0	0	0	0	0	0	0
		여(F)	0	0	0	0	0	0	0	0	0	0

03 Status of Registered Foreigners by Place of Residence and Nationality/Region

(Unit : person)

가이아나 Guyana	바베이도스 Barbados	수리남 Surinam	홍콩거주난민 Hongkong Id.	적도기니 Equator-Guinea	코소보 Republic of Kosovo	그레나다 Grenada	팔라우 Palau	도미니카연방 Dominica	유고슬라비아 Yugoslavia	사모아 Samoa	기타 Others
2	2	2	2	2	1	1	1	1	1	1	0
1	2	1	0	1	1	1	1	1	1	0	0
1	0	1	2	1	0	0	0	0	0	1	0
0	0	0	0	0	0	0	0	0	0	0	0
0	0	0	0	0	0	0	0	0	0	0	0
0	0	0	0	0	0	0	0	0	0	0	0
0	0	0	0	0	0	0	0	0	0	0	0
0	0	0	0	0	0	0	0	0	0	0	0
0	0	0	0	0	0	0	0	0	0	0	0
0	0	0	0	0	0	0	0	0	0	0	0
0	0	0	0	0	0	0	0	0	0	0	0
0	0	0	0	0	0	0	0	0	0	0	0
0	0	0	0	0	0	0	0	0	0	0	0
0	0	0	0	0	0	0	0	0	0	0	0
0	0	0	0	0	0	0	0	0	0	0	0
0	0	0	0	0	0	0	0	0	0	0	0
0	0	0	0	0	0	0	0	0	0	0	0
0	0	0	0	0	0	0	0	0	0	0	0
0	0	0	0	0	0	0	0	0	0	0	0
0	0	0	0	0	0	0	0	0	0	0	0
0	0	0	0	0	0	0	0	0	0	0	0
0	0	0	0	0	0	0	0	0	0	0	0
0	0	0	0	0	0	0	0	0	0	0	0
0	0	0	0	0	0	0	0	0	0	0	0
0	0	0	0	0	0	0	0	0	0	0	0
0	0	0	0	0	0	0	0	0	0	0	0
0	0	0	0	0	0	0	0	0	0	0	0
0	0	0	0	0	0	0	0	0	0	0	0
0	0	0	0	0	0	0	0	0	0	0	0
0	0	0	0	0	0	0	0	0	0	0	0
0	0	0	0	0	0	0	0	0	0	0	0
0	0	0	0	0	0	0	0	0	0	0	0
0	0	0	0	0	0	0	0	0	0	0	0
0	0	0	0	0	0	0	0	0	0	0	0
0	0	0	0	0	0	0	0	0	0	0	0
0	0	0	0	0	0	0	0	0	0	0	0
0	0	0	0	0	0	0	0	0	0	0	0
0	0	0	0	0	0	0	0	0	0	0	0
0	0	0	0	0	0	0	0	0	0	0	0
0	0	0	0	0	0	0	0	0	0	0	0
0	0	0	0	0	0	0	0	0	0	0	0
0	0	0	0	0	0	0	0	0	0	0	0
0	0	0	0	0	0	0	0	0	0	0	0
0	0	0	0	0	0	0	0	0	0	0	0
0	0	0	0	0	0	0	0	0	0	0	0
0	0	0	0	0	0	0	0	0	0	0	0
0	0	0	0	0	0	0	0	0	0	0	0
0	0	0	0	0	0	0	0	0	0	0	0

03 지역 및 국적·지역별 등록외국인 현황

(단위 : 명)

국적·지역 Nationality/Region / 지역 Region		성별 Sex	총계 Grand-Total	중국 China	한국계중국인 Korean-Chinese	베트남 Vietnam	필리핀 Philippines	캄보디아 Cambodia	인도네시아 Indonesia	우즈베키스탄 Uzbekistan	네팔 Nepal
강원도 Gangwon-do	평창군	계(T)	**480**	47	73	124	19	77	1	8	13
		남(M)	**248**	13	43	45	3	57	1	4	9
		여(F)	**232**	34	30	79	16	20	0	4	4
	홍천군	계(T)	**823**	48	86	217	35	112	15	9	75
		남(M)	**457**	16	37	81	12	79	3	8	73
		여(F)	**366**	32	49	136	23	33	12	1	2
	화천군	계(T)	**211**	16	24	37	10	34	1	7	27
		남(M)	**83**	3	7	10	2	11	0	4	24
		여(F)	**128**	13	17	27	8	23	1	3	3
	횡성군	계(T)	**674**	35	76	186	39	93	31	21	57
		남(M)	**398**	16	38	97	9	65	26	20	37
		여(F)	**276**	19	38	89	30	28	5	1	20
경기도 Gyeonggi-do	소계 Sub-Total	계(T)	**369,665**	**47,403**	**157,083**	**28,947**	**16,073**	**15,456**	**8,961**	**11,483**	**11,105**
		남(M)	**220,569**	**19,272**	**84,551**	**15,100**	**10,352**	**11,692**	**8,195**	**7,348**	**10,210**
		여(F)	**149,096**	**28,131**	**72,532**	**13,847**	**5,721**	**3,764**	**766**	**4,135**	**895**
	가평군	계(T)	**1,077**	68	186	132	38	42	9	25	33
		남(M)	**457**	27	84	25	14	31	7	16	30
		여(F)	**620**	41	102	107	24	11	2	9	3
	고양시 덕양구	계(T)	**4,763**	822	1,857	408	166	230	44	62	73
		남(M)	**2,186**	285	895	100	44	151	30	28	63
		여(F)	**2,577**	537	962	308	122	79	14	34	10
	고양시 일산동구	계(T)	**4,238**	553	1,175	322	243	214	58	93	98
		남(M)	**2,444**	226	577	180	155	171	46	56	83
		여(F)	**1,794**	327	598	142	88	43	12	37	15
	고양시 일산서구	계(T)	**3,292**	523	1,752	189	36	104	10	33	17
		남(M)	**1,636**	203	882	70	15	71	8	16	16
		여(F)	**1,656**	320	870	119	21	33	2	17	1
	과천시	계(T)	**274**	59	74	21	10	8	0	2	0
		남(M)	**117**	27	31	5	4	2	0	0	0
		여(F)	**157**	32	43	16	6	6	0	2	0
	광명시	계(T)	**5,739**	905	3,873	302	90	52	22	18	18
		남(M)	**2,753**	342	1,989	90	21	33	12	4	12
		여(F)	**2,986**	563	1,884	212	69	19	10	14	6
	광주시	계(T)	**11,477**	824	2,675	1,385	950	1,202	297	478	451
		남(M)	**7,904**	334	1,425	782	714	869	277	372	405
		여(F)	**3,573**	490	1,250	603	236	333	20	106	46
	구리시	계(T)	**1,434**	242	450	183	64	58	14	21	16
		남(M)	**620**	93	210	43	25	40	13	11	13
		여(F)	**814**	149	240	140	39	18	1	10	3
	군포시	계(T)	**6,997**	1,025	4,348	534	156	67	71	36	77
		남(M)	**3,675**	438	2,281	302	85	55	60	17	58
		여(F)	**3,322**	587	2,067	232	71	12	11	19	19
	김포시	계(T)	**16,783**	1,031	3,567	1,741	1,146	1,117	968	698	1,033
		남(M)	**13,248**	464	2,160	1,292	1,000	1,056	931	568	1,000
		여(F)	**3,535**	567	1,407	449	146	61	37	130	33
	남양주시	계(T)	**6,179**	756	958	921	588	524	77	120	306
		남(M)	**3,643**	240	461	342	410	394	70	86	263
		여(F)	**2,536**	516	497	579	178	130	7	34	43

03 Status of Registered Foreigners by Place of Residence and Nationality/Region

(Unit : person)

타이 Thailand	스리랑카 Sri Lanka	미국 United States	일본 Japan	타이완 Taiwan	몽골 Mongolia	미얀마 Myanmar	방글라데시 Bangladesh	파키스탄 Pakistan	인도 India	캐나다 Canada	영국 United Kingdom
9	16	9	21	10	2	32	1	0	4	4	3
1	16	7	0	5	1	32	0	0	2	3	2
8	0	2	21	5	1	0	1	0	2	1	1
14	2	15	40	11	12	98	8	1	0	3	1
5	2	7	5	6	2	98	8	1	0	2	1
9	0	8	35	5	10	0	0	0	0	1	0
7	2	10	16	2	0	13	0	0	0	3	1
2	2	1	0	1	0	13	0	0	0	2	0
5	0	9	16	1	0	0	0	0	0	1	1
20	14	8	22	3	7	27	6	5	0	0	0
15	14	4	4	3	4	27	6	5	0	0	0
5	0	4	18	0	3	0	0	0	0	0	0
14,343	**6,911**	**5,301**	**5,208**	**2,411**	**6,185**	**7,720**	**6,679**	**3,215**	**2,555**	**1,022**	**637**
11,032	**6,733**	**3,151**	**1,568**	**1,216**	**3,627**	**7,613**	**6,475**	**2,809**	**1,628**	**640**	**486**
3,311	**178**	**2,150**	**3,640**	**1,195**	**2,558**	**107**	**204**	**406**	**927**	**382**	**151**
21	6	61	305	22	19	17	4	1	0	6	8
11	6	31	90	12	7	17	4	1	0	4	6
10	0	30	215	10	12	0	0	0	0	2	2
208	5	80	148	129	109	37	30	50	12	21	8
94	5	57	18	73	43	35	28	32	8	15	7
114	0	23	130	56	66	2	2	18	4	6	1
266	57	171	136	97	112	63	51	50	124	50	28
187	55	96	40	53	69	63	51	41	80	31	19
79	2	75	96	44	43	0	0	9	44	19	9
88	13	67	96	67	118	19	11	11	5	18	11
63	12	43	18	34	54	17	11	10	5	13	7
25	1	24	78	33	64	2	0	1	0	5	4
1	0	19	24	8	0	5	0	0	9	13	6
1	0	8	6	4	0	5	0	0	5	7	3
0	0	11	18	4	0	0	0	0	4	6	3
33	8	38	146	51	30	31	12	16	2	19	9
19	6	21	59	30	5	29	12	16	2	12	8
14	2	17	87	21	25	2	0	0	0	7	1
685	456	47	80	23	549	510	457	196	13	8	5
547	446	28	11	10	395	508	450	185	11	7	3
138	10	19	69	13	154	2	7	11	2	1	2
34	5	56	131	13	24	38	8	1	4	13	13
12	4	28	23	5	7	38	7	1	1	8	11
22	1	28	108	8	17	0	1	0	3	5	2
93	28	108	88	33	69	61	24	24	11	28	20
37	28	67	12	9	31	58	24	20	9	19	19
56	0	41	76	24	38	3	0	4	2	9	1
1,388	800	110	111	85	512	1,181	683	236	18	17	13
1,217	775	67	14	44	376	1,178	639	226	13	9	11
171	25	43	97	41	136	3	44	10	5	8	2
251	173	123	238	46	250	187	332	70	41	32	16
178	172	77	24	23	155	187	320	69	33	23	16
73	1	46	214	23	95	0	12	1	8	9	0

03 지역 및 국적·지역별 등록외국인 현황

(단위 : 명)

국적·지역 Nationality/Region / 지역 Region		성별 Sex	러시아(연방) Russia	프랑스 France	카자흐스탄 Kazakhstan	키르기스스탄 Kyrgyzstan	오스트레일리아 Australia	말레이시아 Malaysia	독일 Germany	이집트 Egypt	남아프리카 공화국 South Africa
강원도 Gangwon-do	평창군	계(T)	3	0	0	0	1	0	2	0	0
		남(M)	2	0	0	0	1	0	1	0	0
		여(F)	1	0	0	0	0	0	1	0	0
	홍천군	계(T)	0	0	3	3	0	1	0	0	2
		남(M)	0	0	1	2	0	0	0	0	1
		여(F)	0	0	2	1	0	1	0	0	1
	화천군	계(T)	0	0	0	0	0	0	0	0	1
		남(M)	0	0	0	0	0	0	0	0	1
		여(F)	0	0	0	0	0	0	0	0	0
	횡성군	계(T)	1	0	8	3	2	0	1	0	4
		남(M)	0	0	1	1	1	0	1	0	1
		여(F)	1	0	7	2	1	0	0	0	3
경기도 Gyeonggi-do	**소계 Sub-Total**	**계(T)**	**1,259**	**219**	**847**	**995**	**239**	**216**	**196**	**555**	**380**
		남(M)	**437**	**152**	**420**	**657**	**169**	**80**	**136**	**520**	**208**
		여(F)	**822**	**67**	**427**	**338**	**70**	**136**	**60**	**35**	**172**
	가평군	계(T)	12	2	1	1	3	1	0	0	5
		남(M)	4	1	1	0	1	0	0	0	1
		여(F)	8	1	0	1	2	1	0	0	4
	고양시 덕양구	계(T)	29	9	2	10	5	8	9	75	2
		남(M)	5	6	1	5	3	2	6	75	1
		여(F)	24	3	1	5	2	6	3	0	1
	고양시 일산동구	계(T)	47	5	12	30	12	3	7	3	5
		남(M)	12	4	7	17	7	2	4	3	4
		여(F)	35	1	5	13	5	1	3	0	1
	고양시 일산서구	계(T)	12	3	4	6	8	1	2	3	2
		남(M)	4	2	2	3	7	0	2	3	1
		여(F)	8	1	2	3	1	1	0	0	1
	과천시	계(T)	1	2	1	0	1	0	1	0	0
		남(M)	0	2	0	0	1	0	0	0	0
		여(F)	1	0	1	0	0	0	1	0	0
	광명시	계(T)	14	2	2	3	6	3	1	1	0
		남(M)	5	1	0	0	6	1	1	1	0
		여(F)	9	1	2	3	0	2	0	0	0
	광주시	계(T)	15	3	36	29	3	3	2	5	8
		남(M)	4	3	17	22	2	0	1	5	5
		여(F)	11	0	19	7	1	3	1	0	3
	구리시	계(T)	3	1	2	1	2	0	0	0	3
		남(M)	2	1	2	0	0	0	0	0	2
		여(F)	1	0	0	1	2	0	0	0	1
	군포시	계(T)	9	6	6	4	8	1	5	1	3
		남(M)	4	6	2	0	5	0	3	1	1
		여(F)	5	0	4	4	3	1	2	0	2
	김포시	계(T)	55	0	23	92	7	0	2	24	8
		남(M)	8	0	8	75	4	0	0	24	7
		여(F)	47	0	15	17	3	0	2	0	1
	남양주시	계(T)	8	8	5	16	5	4	5	4	18
		남(M)	0	7	1	3	3	0	4	4	14
		여(F)	8	1	4	13	2	4	1	0	4

03 Status of Registered Foreigners by Place of Residence and Nationality/Region

(Unit : person)

나이지리아 Nigeria	노르웨이 Norway	우크라이나 Ukraine	티모르 민주공화국 East-Timor	홍콩 Hongkong	시리아 Syria	사우디아라비아 Saudiarabia	뉴질랜드 New ealand	이란 Iran	싱가포르 Singapore	아일랜드 Ireland	가나 Ghana
0	0	0	0	0	0	0	0	0	0	1	0
0	0	0	0	0	0	0	0	0	0	0	0
0	0	0	0	0	0	0	0	0	0	1	0
0	0	0	0	0	0	0	3	1	0	0	0
0	0	0	0	0	0	0	0	1	0	0	0
0	0	0	0	0	0	0	3	0	0	0	0
0	0	0	0	0	0	0	0	0	0	0	0
0	0	0	0	0	0	0	0	0	0	0	0
0	0	0	0	0	0	0	0	0	0	0	0
1	0	0	0	0	0	0	0	0	0	0	0
1	0	0	0	0	0	0	0	0	0	0	0
0	0	0	0	0	0	0	0	0	0	0	0
886	**9**	**449**	**280**	**146**	**289**	**75**	**181**	**143**	**69**	**107**	**230**
759	**3**	**226**	**265**	**36**	**240**	**65**	**123**	**110**	**27**	**81**	**207**
127	**6**	**223**	**15**	**110**	**49**	**10**	**58**	**33**	**42**	**26**	**23**
0	1	4	0	0	0	0	0	1	0	2	0
0	0	2	0	0	0	0	0	1	0	2	0
0	1	2	0	0	0	0	0	0	0	0	0
10	0	2	0	10	9	0	3	1	3	4	12
10	0	0	0	2	8	0	3	1	2	1	11
0	0	2	0	8	1	0	0	0	1	3	1
3	1	9	6	6	21	1	8	10	1	3	9
2	0	5	6	2	21	1	5	6	0	2	8
1	1	4	0	4	0	0	3	4	1	1	1
0	0	5	3	8	24	0	1	1	3	0	3
0	0	2	2	2	21	0	1	1	1	0	3
0	0	3	1	6	3	0	0	0	2	0	0
0	0	1	0	0	0	0	1	0	0	0	0
0	0	1	0	0	0	0	1	0	0	0	0
0	0	0	0	0	0	0	0	0	0	0	0
3	0	1	0	4	0	0	3	0	0	1	0
3	0	0	0	0	0	0	3	0	0	1	0
0	0	1	0	4	0	0	0	0	0	0	0
4	0	7	17	0	1	0	0	6	0	0	4
4	0	3	17	0	1	0	0	6	0	0	4
0	0	4	0	0	0	0	0	0	0	0	0
0	0	1	5	1	0	0	2	1	0	2	0
0	0	0	5	0	0	0	2	1	0	1	0
0	0	1	0	1	0	0	0	0	0	1	0
1	0	1	2	6	1	1	4	0	1	4	0
1	0	0	2	1	1	1	4	0	0	3	0
0	0	1	0	5	0	0	0	0	1	1	0
9	0	15	22	4	7	0	7	1	1	5	4
8	0	8	22	2	7	0	5	1	0	3	4
1	0	7	0	2	0	0	2	0	1	2	0
5	0	2	25	2	0	0	7	3	1	3	1
5	0	1	21	1	0	0	5	2	0	3	0
0	0	1	4	1	0	0	2	1	1	0	1

03 지역 및 국적·지역별 등록외국인 현황

(단위 : 명)

지역 Region	국적·지역 Nationality/Region	성별 Sex	카메룬 Cameroon	터키 Turkey	브라질 Brazil	이탈리아 Italy	네덜란드 Netherlands	한국계 러시아인 Korean-Russian	스페인 Spain	아랍에미리트연합 U.A.E	에티오피아 Ethiopia
강원도 Gangwon-do	평창군	계(T)	0	0	0	0	0	0	0	0	0
		남(M)	0	0	0	0	0	0	0	0	0
		여(F)	0	0	0	0	0	0	0	0	0
	홍천군	계(T)	0	0	0	0	0	0	0	0	0
		남(M)	0	0	0	0	0	0	0	0	0
		여(F)	0	0	0	0	0	0	0	0	0
	화천군	계(T)	0	0	0	0	0	0	0	0	0
		남(M)	0	0	0	0	0	0	0	0	0
		여(F)	0	0	0	0	0	0	0	0	0
	횡성군	계(T)	0	0	4	0	0	0	0	0	0
		남(M)	0	0	2	0	0	0	0	0	0
		여(F)	0	0	2	0	0	0	0	0	0
경기도 Gyeonggi-do	**소계 Sub-Total**	**계(T)**	**498**	**71**	**112**	**43**	**50**	**169**	**48**	**18**	**117**
		남(M)	**356**	**52**	**68**	**31**	**32**	**56**	**33**	**13**	**84**
		여(F)	**142**	**19**	**44**	**12**	**18**	**113**	**15**	**5**	**33**
	가평군	계(T)	0	0	1	0	1	1	0	0	0
		남(M)	0	0	1	0	1	1	0	0	0
		여(F)	0	0	0	0	0	0	0	0	0
	고양시 덕양구	계(T)	9	1	2	1	2	4	0	0	0
		남(M)	4	1	1	0	2	0	0	0	0
		여(F)	5	0	1	1	0	4	0	0	0
	고양시 일산동구	계(T)	5	2	3	2	1	0	2	0	3
		남(M)	4	2	3	2	1	0	1	0	2
		여(F)	1	0	0	0	0	0	1	0	1
	고양시 일산서구	계(T)	0	0	0	0	0	0	0	0	2
		남(M)	0	0	0	0	0	0	0	0	2
		여(F)	0	0	0	0	0	0	0	0	0
	과천시	계(T)	0	0	0	0	0	0	1	0	0
		남(M)	0	0	0	0	0	0	1	0	0
		여(F)	0	0	0	0	0	0	0	0	0
	광명시	계(T)	0	2	3	1	0	0	3	0	0
		남(M)	0	0	1	1	0	0	3	0	0
		여(F)	0	2	2	0	0	0	0	0	0
	광주시	계(T)	4	1	0	0	1	1	0	0	4
		남(M)	3	1	0	0	1	1	0	0	4
		여(F)	1	0	0	0	0	0	0	0	0
	구리시	계(T)	0	0	11	1	0	1	2	0	0
		남(M)	0	0	6	0	0	0	1	0	0
		여(F)	0	0	5	1	0	1	1	0	0
	군포시	계(T)	0	0	2	3	0	0	1	0	0
		남(M)	0	0	2	2	0	0	1	0	0
		여(F)	0	0	0	1	0	0	0	0	0
	김포시	계(T)	0	1	4	0	2	4	0	0	0
		남(M)	0	1	4	0	0	1	0	0	0
		여(F)	0	0	0	0	2	3	0	0	0
	남양주시	계(T)	1	4	0	1	3	1	3	0	0
		남(M)	1	3	0	1	2	0	3	0	0
		여(F)	0	1	0	0	1	1	0	0	0

03 Status of Registered Foreigners by Place of Residence and Nationality/Region

(Unit : person)

멕시코 Mexico	라오스 Laos	우간다 Uganda	스웨덴 Sweden	모로코 Morocco	폴란드 Poland	덴마크 Denmark	이라크 Iraq	페루 Peru	예멘공화국 Republic of Yemen	케냐 Kenya	요르단 Jordan
0	0	0	0	0	0	0	0	0	0	0	0
0	0	0	0	0	0	0	0	0	0	0	0
0	0	0	0	0	0	0	0	0	0	0	0
0	1	0	0	0	2	0	0	0	4	0	0
0	0	0	0	0	2	0	0	0	4	0	0
0	1	0	0	0	0	0	0	0	0	0	0
0	0	0	0	0	0	0	0	0	0	0	0
0	0	0	0	0	0	0	0	0	0	0	0
0	0	0	0	0	0	0	0	0	0	0	0
0	0	0	0	0	0	0	0	0	0	0	0
0	0	0	0	0	0	0	0	0	0	0	0
0	0	0	0	0	0	0	0	0	0	0	0
93	**89**	**173**	**25**	**80**	**41**	**8**	**44**	**71**	**93**	**49**	**25**
48	**7**	**117**	**16**	**56**	**26**	**6**	**34**	**35**	**80**	**32**	**17**
45	**82**	**56**	**9**	**24**	**15**	**2**	**10**	**36**	**13**	**17**	**8**
1	1	0	0	0	1	1	0	0	0	0	0
0	0	0	0	0	0	1	0	0	0	0	0
1	1	0	0	0	1	0	0	0	0	0	0
1	6	3	0	0	0	0	3	0	0	0	1
0	2	3	0	0	0	0	2	0	0	0	1
1	4	0	0	0	0	0	1	0	0	0	0
7	3	3	1	2	0	1	1	4	1	0	0
3	1	2	1	1	0	1	1	2	0	0	0
4	2	1	0	1	0	0	0	2	1	0	0
1	0	0	0	3	0	0	0	0	0	0	0
1	0	0	0	3	0	0	0	0	0	0	0
0	0	0	0	0	0	0	0	0	0	0	0
1	0	0	0	0	0	0	3	0	0	0	0
0	0	0	0	0	0	0	1	0	0	0	0
1	0	0	0	0	0	0	2	0	0	0	0
0	3	0	0	0	0	0	0	0	0	0	1
0	0	0	0	0	0	0	0	0	0	0	0
0	3	0	0	0	0	0	0	0	0	0	1
1	1	3	1	0	0	0	2	1	2	0	0
1	0	2	1	0	0	0	1	1	2	0	0
0	1	1	0	0	0	0	1	0	0	0	0
0	0	0	0	0	1	0	0	1	0	0	0
0	0	0	0	0	1	0	0	1	0	0	0
0	0	0	0	0	0	0	0	0	0	0	0
3	1	0	0	2	1	0	0	1	0	2	0
0	0	0	0	0	0	0	0	0	0	2	0
3	1	0	0	2	1	0	0	1	0	0	0
0	4	2	0	3	0	0	0	0	2	0	0
0	0	0	0	2	0	0	0	0	2	0	0
0	4	2	0	1	0	0	0	0	0	0	0
2	6	2	1	3	0	0	0	3	5	0	0
2	0	1	1	3	0	0	0	1	1	0	0
0	6	1	0	0	0	0	0	2	4	0	0

03 지역 및 국적·지역별 등록외국인 현황

(단위 : 명)

국적·지역 Nationality/Region / 지역 Region		성별 Sex	리비아 Libya	벨기에 Belgium	루마니아 Rumania	그리스 Greece	아프가니스탄 Afghanistan	콜롬비아 Colombia	스위스 Switzerland	라이베리아 Liberia	핀란드 Finland
강원도 Gangwon-do	평창군	계(T)	0	0	0	0	0	0	0	0	0
		남(M)	0	0	0	0	0	0	0	0	0
		여(F)	0	0	0	0	0	0	0	0	0
	홍천군	계(T)	0	0	0	0	0	0	0	0	0
		남(M)	0	0	0	0	0	0	0	0	0
		여(F)	0	0	0	0	0	0	0	0	0
	화천군	계(T)	0	0	0	0	0	0	0	0	0
		남(M)	0	0	0	0	0	0	0	0	0
		여(F)	0	0	0	0	0	0	0	0	0
	횡성군	계(T)	0	0	0	0	0	0	0	0	0
		남(M)	0	0	0	0	0	0	0	0	0
		여(F)	0	0	0	0	0	0	0	0	0
경기도 Gyeonggi-do	소계 Sub-Total	계(T)	2	18	32	2	84	42	15	93	41
		남(M)	2	11	8	1	71	20	14	58	23
		여(F)	0	7	24	1	13	22	1	35	18
	가평군	계(T)	0	2	2	0	0	0	0	0	0
		남(M)	0	1	1	0	0	0	0	0	0
		여(F)	0	1	1	0	0	0	0	0	0
	고양시 덕양구	계(T)	0	1	2	0	0	2	2	0	0
		남(M)	0	1	0	0	0	0	2	0	0
		여(F)	0	0	2	0	0	2	0	0	0
	고양시 일산동구	계(T)	0	0	0	0	1	0	0	0	1
		남(M)	0	0	0	0	1	0	0	0	1
		여(F)	0	0	0	0	0	0	0	0	0
	고양시 일산서구	계(T)	0	1	0	0	0	0	0	0	1
		남(M)	0	1	0	0	0	0	0	0	0
		여(F)	0	0	0	0	0	0	0	0	1
	과천시	계(T)	0	1	0	0	0	0	1	0	0
		남(M)	0	1	0	0	0	0	1	0	0
		여(F)	0	0	0	0	0	0	0	0	0
	광명시	계(T)	0	1	0	0	0	0	0	0	0
		남(M)	0	1	0	0	0	0	0	0	0
		여(F)	0	0	0	0	0	0	0	0	0
	광주시	계(T)	0	0	2	0	1	0	1	0	0
		남(M)	0	0	0	0	1	0	1	0	0
		여(F)	0	0	2	0	0	0	0	0	0
	구리시	계(T)	0	0	0	0	0	0	0	0	0
		남(M)	0	0	0	0	0	0	0	0	0
		여(F)	0	0	0	0	0	0	0	0	0
	군포시	계(T)	0	0	1	0	0	3	0	0	0
		남(M)	0	0	0	0	0	1	0	0	0
		여(F)	0	0	1	0	0	2	0	0	0
	김포시	계(T)	0	1	0	0	1	0	0	1	0
		남(M)	0	1	0	0	1	0	0	1	0
		여(F)	0	0	0	0	0	0	0	0	0
	남양주시	계(T)	0	0	0	0	0	1	1	0	1
		남(M)	0	0	0	0	0	1	1	0	0
		여(F)	0	0	0	0	0	0	0	0	1

03 Status of Registered Foreigners by Place of Residence and Nationality/Region

(Unit : person)

타지키스탄 Tadjikistan	오스트리아 Austria	에콰도르 Ecuador	벨로루시 Belarus	콩고민주공화국 Congo D.R.	수단 Sudan	탄자니아 Tanzania	르완다 Rwanda	알제리 Algeria	이스라엘 Israel	코트디부아르 Cote D'Ivoire	튀니지 Tunisia
0	0	0	0	0	0	0	0	0	0	0	0
0	0	0	0	0	0	0	0	0	0	0	0
0	0	0	0	0	0	0	0	0	0	0	0
0	0	0	0	0	0	0	0	1	0	0	0
0	0	0	0	0	0	0	0	0	0	0	0
0	0	0	0	0	0	0	0	1	0	0	0
0	0	0	0	0	0	0	0	0	0	0	0
0	0	0	0	0	0	0	0	0	0	0	0
0	0	0	0	0	0	0	0	0	0	0	0
0	0	0	0	0	0	0	0	0	0	0	0
0	0	0	0	0	0	0	0	0	0	0	0
0	0	0	0	0	0	0	0	0	0	0	0
42	**21**	**46**	**69**	**53**	**28**	**21**	**26**	**21**	**16**	**50**	**24**
19	**17**	**30**	**33**	**30**	**27**	**19**	**20**	**13**	**9**	**32**	**17**
23	**4**	**16**	**36**	**23**	**1**	**2**	**6**	**8**	**7**	**18**	**7**
0	1	0	8	0	5	0	0	0	0	0	0
0	1	0	6	0	4	0	0	0	0	0	0
0	0	0	2	0	1	0	0	0	0	0	0
0	2	8	0	0	0	0	0	0	0	1	1
0	2	8	0	0	0	0	0	0	0	0	0
0	0	0	0	0	0	0	0	0	0	1	1
0	0	3	0	1	0	0	0	3	0	0	0
0	0	3	0	0	0	0	0	1	0	0	0
0	0	0	0	1	0	0	0	2	0	0	0
0	0	0	0	0	1	0	1	0	0	0	0
0	0	0	0	0	1	0	0	0	0	0	0
0	0	0	0	0	0	0	1	0	0	0	0
0	0	0	0	0	0	0	0	0	0	0	0
0	0	0	0	0	0	0	0	0	0	0	0
0	0	0	0	0	0	0	0	0	0	0	0
0	0	0	2	1	0	0	0	0	0	0	0
0	0	0	1	1	0	0	0	0	0	0	0
0	0	0	1	0	0	0	0	0	0	0	0
0	1	0	1	0	0	0	0	1	0	0	0
0	1	0	0	0	0	0	0	0	0	0	0
0	0	0	1	0	0	0	0	1	0	0	0
0	1	0	0	0	0	1	0	0	0	0	0
0	0	0	0	0	0	1	0	0	0	0	0
0	1	0	0	0	0	0	0	0	0	0	0
0	0	0	0	0	0	0	0	0	1	1	0
0	0	0	0	0	0	0	0	0	1	0	0
0	0	0	0	0	0	0	0	0	0	1	0
0	0	0	2	1	0	0	0	0	0	2	1
0	0	0	0	1	0	0	0	0	0	1	1
0	0	0	2	0	0	0	0	0	0	1	0
1	0	0	0	1	0	1	0	0	0	0	0
0	0	0	0	1	0	1	0	0	0	0	0
1	0	0	0	0	0	0	0	0	0	0	0

03 지역 및 국적·지역별 등록외국인 현황

(단위 : 명)

국적·지역 Nationality/Region / 지역 Region		성별 Sex	불가리아 Bulgaria	체코 Czech	무국적 Stateless	헝가리 Hungary	아제르바이잔 Azerbaijan	포르투갈 Portugal	베네수엘라 Venezuela	칠레 Chile	아르헨티나 Argentina
강원도 Gangwon-do	평창군	계(T)	0	0	0	0	0	0	0	0	0
		남(M)	0	0	0	0	0	0	0	0	0
		여(F)	0	0	0	0	0	0	0	0	0
	홍천군	계(T)	0	0	0	0	0	0	0	0	0
		남(M)	0	0	0	0	0	0	0	0	0
		여(F)	0	0	0	0	0	0	0	0	0
	화천군	계(T)	0	0	0	0	0	0	0	0	0
		남(M)	0	0	0	0	0	0	0	0	0
		여(F)	0	0	0	0	0	0	0	0	0
	횡성군	계(T)	0	0	0	0	0	0	0	0	0
		남(M)	0	0	0	0	0	0	0	0	0
		여(F)	0	0	0	0	0	0	0	0	0
경기도 Gyeonggi-do	**소계 Sub-Total**	**계(T)**	**21**	**20**	**35**	**18**	**11**	**7**	**10**	**12**	**20**
		남(M)	**7**	**12**	**18**	**6**	**6**	**5**	**4**	**3**	**12**
		여(F)	**14**	**8**	**17**	**12**	**5**	**2**	**6**	**9**	**8**
	가평군	계(T)	0	6	0	3	0	0	0	0	1
		남(M)	0	1	0	1	0	0	0	0	1
		여(F)	0	5	0	2	0	0	0	0	0
	고양시 덕양구	계(T)	0	0	1	1	0	0	2	0	1
		남(M)	0	0	0	0	0	0	1	0	1
		여(F)	0	0	1	1	0	0	1	0	0
	고양시 일산동구	계(T)	2	0	1	0	0	0	0	0	1
		남(M)	0	0	1	0	0	0	0	0	1
		여(F)	2	0	0	0	0	0	0	0	0
	고양시 일산서구	계(T)	0	0	0	0	0	0	0	0	2
		남(M)	0	0	0	0	0	0	0	0	1
		여(F)	0	0	0	0	0	0	0	0	1
	과천시	계(T)	0	0	0	0	0	0	0	0	0
		남(M)	0	0	0	0	0	0	0	0	0
		여(F)	0	0	0	0	0	0	0	0	0
	광명시	계(T)	1	0	0	0	0	0	0	0	0
		남(M)	0	0	0	0	0	0	0	0	0
		여(F)	1	0	0	0	0	0	0	0	0
	광주시	계(T)	3	0	1	0	0	0	0	0	0
		남(M)	1	0	0	0	0	0	0	0	0
		여(F)	2	0	1	0	0	0	0	0	0
	구리시	계(T)	0	0	1	0	0	0	0	0	0
		남(M)	0	0	0	0	0	0	0	0	0
		여(F)	0	0	1	0	0	0	0	0	0
	군포시	계(T)	1	0	1	1	0	0	0	0	1
		남(M)	0	0	1	0	0	0	0	0	1
		여(F)	1	0	0	1	0	0	0	0	0
	김포시	계(T)	1	0	5	0	0	0	0	0	0
		남(M)	1	0	2	0	0	0	0	0	0
		여(F)	0	0	3	0	0	0	0	0	0
	남양주시	계(T)	0	0	0	0	0	1	0	0	1
		남(M)	0	0	0	0	0	1	0	0	1
		여(F)	0	0	0	0	0	0	0	0	0

03 Status of Registered Foreigners by Place of Residence and Nationality/Region

(Unit : person)

과테말라 Guatemala	세네갈 Senegal	크로아티아 Croatia	앙골라 Angola	아르메니아 Armenia	잠비아 Zambia	콩고 Congo P.R.	도미니카공화국 Dominican Rep.	브루나이 Brunei	볼리비아 Bolivia	마카오 Macao	부룬디 Burundi	짐바브웨 Zimbabwe
0	0	0	0	0	0	0	0	0	0	0	0	0
0	0	0	0	0	0	0	0	0	0	0	0	0
0	0	0	0	0	0	0	0	0	0	0	0	0
0	0	0	0	0	0	0	0	0	0	0	0	0
0	0	0	0	0	0	0	0	0	0	0	0	0
0	0	0	0	0	0	0	0	0	0	0	0	0
0	0	0	0	0	0	0	0	0	0	0	0	0
0	0	0	0	0	0	0	0	0	0	0	0	0
0	0	0	0	0	0	0	0	0	0	0	0	0
0	0	0	0	0	0	0	0	0	0	0	0	0
0	0	0	0	0	0	0	0	0	0	0	0	0
0	0	0	0	0	0	0	0	0	0	0	0	0
38	23	3	5	36	6	7	19	1	14	2	11	9
20	20	2	4	17	4	3	6	0	7	0	7	8
18	3	1	1	19	2	4	13	1	7	2	4	1
0	0	0	0	0	1	0	2	0	0	0	0	0
0	0	0	0	0	0	0	0	0	0	0	0	0
0	0	0	0	0	1	0	2	0	0	0	0	0
1	0	0	0	0	0	0	0	0	0	0	0	0
0	0	0	0	0	0	0	0	0	0	0	0	0
1	0	0	0	0	0	0	0	0	0	0	0	0
4	1	0	0	0	0	0	0	0	5	0	0	0
2	1	0	0	0	0	0	0	0	3	0	0	0
2	0	0	0	0	0	0	0	0	2	0	0	0
1	0	0	0	0	0	0	0	0	0	0	0	0
1	0	0	0	0	0	0	0	0	0	0	0	0
0	0	0	0	0	0	0	0	0	0	0	0	0
0	0	0	0	0	0	0	0	0	0	0	0	0
0	0	0	0	0	0	0	0	0	0	0	0	0
0	0	0	0	0	0	0	0	0	0	0	0	0
0	0	0	0	0	0	0	0	0	0	0	0	0
0	0	0	0	0	0	0	0	0	0	0	0	0
0	0	0	0	0	0	0	0	0	0	0	0	0
0	4	0	0	1	0	0	0	0	0	0	0	1
0	4	0	0	1	0	0	0	0	0	0	0	1
0	0	0	0	0	0	0	0	0	0	0	0	0
0	0	0	0	0	0	0	0	0	0	0	0	0
0	0	0	0	0	0	0	0	0	0	0	0	0
0	0	0	0	0	0	0	0	0	0	0	0	0
0	0	0	0	0	0	0	0	0	0	0	0	0
0	0	0	0	0	0	0	0	0	0	0	0	0
0	0	0	0	0	0	0	0	0	0	0	0	0
0	1	0	0	1	0	0	0	0	0	0	0	0
0	1	0	0	0	0	0	0	0	0	0	0	0
0	0	0	0	1	0	0	0	0	0	0	0	0
1	0	0	0	0	0	0	0	0	0	0	0	0
0	0	0	0	0	0	0	0	0	0	0	0	0
1	0	0	0	0	0	0	0	0	0	0	0	0

03 지역 및 국적·지역별 등록외국인 현황

(단위 : 명)

국적·지역 Nationality/Region / 지역 Region		성별 Sex	투르크메니스탄 Turkmenistan	세르비아 Republic of Serbia	리투아니아 Lithuania	파라과이 Paraguay	기니 Guinea	몰도바 Moldova	피지 Fiji	슬로바크 Slovak	가봉 Gabon
강원도 Gangwon-do	평창군	계(T)	0	0	0	0	0	0	0	0	0
		남(M)	0	0	0	0	0	0	0	0	0
		여(F)	0	0	0	0	0	0	0	0	0
	홍천군	계(T)	0	0	0	0	0	0	0	0	0
		남(M)	0	0	0	0	0	0	0	0	0
		여(F)	0	0	0	0	0	0	0	0	0
	화천군	계(T)	0	0	0	0	0	0	0	0	0
		남(M)	0	0	0	0	0	0	0	0	0
		여(F)	0	0	0	0	0	0	0	0	0
	횡성군	계(T)	0	0	0	0	0	0	0	0	0
		남(M)	0	0	0	0	0	0	0	0	0
		여(F)	0	0	0	0	0	0	0	0	0
경기도 Gyeonggi-do	**소계 Sub-Total**	**계(T)**	**2**	**11**	**8**	**10**	**11**	**15**	**4**	**7**	**2**
		남(M)	**1**	**7**	**2**	**1**	**6**	**7**	**2**	**3**	**1**
		여(F)	**1**	**4**	**6**	**9**	**5**	**8**	**2**	**4**	**1**
	가평군	계(T)	0	0	0	0	0	0	0	0	0
		남(M)	0	0	0	0	0	0	0	0	0
		여(F)	0	0	0	0	0	0	0	0	0
	고양시 덕양구	계(T)	0	0	0	0	0	1	0	1	0
		남(M)	0	0	0	0	0	1	0	0	0
		여(F)	0	0	0	0	0	0	0	1	0
	고양시 일산동구	계(T)	0	0	0	1	0	1	1	0	0
		남(M)	0	0	0	0	0	1	0	0	0
		여(F)	0	0	0	1	0	0	1	0	0
	고양시 일산서구	계(T)	0	0	0	0	0	0	0	0	0
		남(M)	0	0	0	0	0	0	0	0	0
		여(F)	0	0	0	0	0	0	0	0	0
	과천시	계(T)	0	0	0	0	0	0	0	0	0
		남(M)	0	0	0	0	0	0	0	0	0
		여(F)	0	0	0	0	0	0	0	0	0
	광명시	계(T)	0	1	0	0	0	0	0	0	0
		남(M)	0	1	0	0	0	0	0	0	0
		여(F)	0	0	0	0	0	0	0	0	0
	광주시	계(T)	1	0	0	0	0	1	0	0	0
		남(M)	0	0	0	0	0	1	0	0	0
		여(F)	1	0	0	0	0	0	0	0	0
	구리시	계(T)	0	0	0	0	0	0	0	0	0
		남(M)	0	0	0	0	0	0	0	0	0
		여(F)	0	0	0	0	0	0	0	0	0
	군포시	계(T)	0	0	0	0	0	0	0	0	0
		남(M)	0	0	0	0	0	0	0	0	0
		여(F)	0	0	0	0	0	0	0	0	0
	김포시	계(T)	0	0	0	0	0	0	0	0	0
		남(M)	0	0	0	0	0	0	0	0	0
		여(F)	0	0	0	0	0	0	0	0	0
	남양주시	계(T)	0	0	0	0	0	0	0	0	0
		남(M)	0	0	0	0	0	0	0	0	0
		여(F)	0	0	0	0	0	0	0	0	0

03 Status of Registered Foreigners by Place of Residence and Nationality/Region

(Unit : person)

엘살바도르 Elsalvador	쿠웨이트 Kuwait	코스타리카 Costarica	파나마 Panama	감비아 Gambia	시에라리온 Sierra Leone	라트비아 Latvia	팔레스타인 Palestine	토고 Togo	슬로베니아 Slovenia	자메이카 Jamaica	레바논 Lebanon
0	0	0	0	0	0	0	0	0	0	0	0
0	0	0	0	0	0	0	0	0	0	0	0
0	0	0	0	0	0	0	0	0	0	0	0
0	0	0	0	0	0	0	0	0	0	0	0
0	0	0	0	0	0	0	0	0	0	0	0
0	0	0	0	0	0	0	0	0	0	0	0
0	0	0	0	0	0	0	0	0	0	0	0
0	0	0	0	0	0	0	0	0	0	0	0
0	0	0	0	0	0	0	0	0	0	0	0
0	0	0	0	0	0	0	0	0	0	0	0
0	0	0	0	0	0	0	0	0	0	0	0
0	0	0	0	0	0	0	0	0	0	0	0
6	0	10	0	1	1	5	3	8	2	4	3
3	0	5	0	1	1	2	3	6	0	3	3
3	0	5	0	0	0	3	0	2	2	1	0
0	0	0	0	0	0	0	0	0	0	0	0
0	0	0	0	0	0	0	0	0	0	0	0
0	0	0	0	0	0	0	0	0	0	0	0
0	0	0	0	0	0	0	0	0	0	0	0
0	0	0	0	0	0	0	0	0	0	0	0
0	0	0	0	0	0	0	0	0	0	0	0
3	0	1	0	0	0	0	0	0	0	0	0
2	0	0	0	0	0	0	0	0	0	0	0
1	0	1	0	0	0	0	0	0	0	0	0
0	0	0	0	0	0	0	0	0	0	0	1
0	0	0	0	0	0	0	0	0	0	0	1
0	0	0	0	0	0	0	0	0	0	0	0
0	0	0	0	0	0	0	0	0	0	0	0
0	0	0	0	0	0	0	0	0	0	0	0
0	0	0	0	0	0	0	0	0	0	0	0
0	0	0	0	0	0	0	0	0	0	0	0
0	0	0	0	0	0	0	0	0	0	0	0
0	0	0	0	0	0	0	0	0	0	0	0
0	0	0	0	0	0	0	0	0	0	0	0
0	0	0	0	0	0	0	0	0	0	0	0
0	0	0	0	0	0	0	0	0	0	0	0
0	0	0	0	0	0	0	0	0	0	0	0
0	0	0	0	0	0	0	0	0	0	0	0
0	0	0	0	0	0	0	0	0	0	0	0
0	0	0	0	0	0	0	0	0	0	0	0
0	0	0	0	0	0	0	0	0	0	0	0
0	0	0	0	0	0	0	0	0	0	0	0
0	0	2	0	0	0	0	0	0	0	0	0
0	0	1	0	0	0	0	0	0	0	0	0
0	0	1	0	0	0	0	0	0	0	0	0
1	0	0	0	0	0	1	0	0	0	0	0
0	0	0	0	0	0	0	0	0	0	0	0
1	0	0	0	0	0	1	0	0	0	0	0

03 지역 및 국적·지역별 등록외국인 현황

(단위 : 명)

국적·지역 Nationality/Region / 지역 Region		성별 Sex	쿠바 Cuba	온두라스 Honduras	그루지야 Georgia	말리 Mali	말라위 Malawi	파푸아뉴기니 Papua New Guinea	우루과이 Uruguay	알바니아 Albania	오만 Oman
강원도 Gangwon-do	평창군	계(T)	0	0	0	0	0	0	0	0	0
		남(M)	0	0	0	0	0	0	0	0	0
		여(F)	0	0	0	0	0	0	0	0	0
	홍천군	계(T)	0	0	0	0	0	0	0	0	0
		남(M)	0	0	0	0	0	0	0	0	0
		여(F)	0	0	0	0	0	0	0	0	0
	화천군	계(T)	0	0	0	0	0	0	0	0	0
		남(M)	0	0	0	0	0	0	0	0	0
		여(F)	0	0	0	0	0	0	0	0	0
	횡성군	계(T)	0	0	0	0	0	0	0	0	0
		남(M)	0	0	0	0	0	0	0	0	0
		여(F)	0	0	0	0	0	0	0	0	0
경기도 Gyeonggi-do	**소계 Sub-Total**	**계(T)**	**4**	**6**	**1**	**5**	**2**	**5**	**2**	**6**	**0**
		남(M)	**3**	**2**	**0**	**4**	**2**	**1**	**0**	**3**	**0**
		여(F)	**1**	**4**	**1**	**1**	**0**	**4**	**2**	**3**	**0**
	가평군	계(T)	0	0	0	0	0	0	0	3	0
		남(M)	0	0	0	0	0	0	0	1	0
		여(F)	0	0	0	0	0	0	0	2	0
	고양시 덕양구	계(T)	0	0	0	0	0	0	0	0	0
		남(M)	0	0	0	0	0	0	0	0	0
		여(F)	0	0	0	0	0	0	0	0	0
	고양시 일산동구	계(T)	1	0	0	0	1	0	0	0	0
		남(M)	1	0	0	0	1	0	0	0	0
		여(F)	0	0	0	0	0	0	0	0	0
	고양시 일산서구	계(T)	0	0	0	0	0	0	0	0	0
		남(M)	0	0	0	0	0	0	0	0	0
		여(F)	0	0	0	0	0	0	0	0	0
	과천시	계(T)	0	0	0	0	0	0	0	0	0
		남(M)	0	0	0	0	0	0	0	0	0
		여(F)	0	0	0	0	0	0	0	0	0
	광명시	계(T)	0	1	0	0	0	0	0	0	0
		남(M)	0	0	0	0	0	0	0	0	0
		여(F)	0	1	0	0	0	0	0	0	0
	광주시	계(T)	0	0	0	1	0	0	0	0	0
		남(M)	0	0	0	1	0	0	0	0	0
		여(F)	0	0	0	0	0	0	0	0	0
	구리시	계(T)	0	0	0	0	0	0	0	0	0
		남(M)	0	0	0	0	0	0	0	0	0
		여(F)	0	0	0	0	0	0	0	0	0
	군포시	계(T)	0	0	0	0	0	4	0	0	0
		남(M)	0	0	0	0	0	0	0	0	0
		여(F)	0	0	0	0	0	4	0	0	0
	김포시	계(T)	0	0	0	0	0	0	0	0	0
		남(M)	0	0	0	0	0	0	0	0	0
		여(F)	0	0	0	0	0	0	0	0	0
	남양주시	계(T)	0	1	0	0	0	0	0	0	0
		남(M)	0	0	0	0	0	0	0	0	0
		여(F)	0	1	0	0	0	0	0	0	0

03 Status of Registered Foreigners by Place of Residence and Nationality/Region

(Unit : person)

니카라과 Nicaragua	모잠비크 Mozambique	마다가스카르 Madagascar	아이슬란드 Iceland	미등록국가 UNREGISGERED	모리셔스 Mauritius	국제연합 UNITED NATIONS	부르키나파소 Burkinafaso	트리니다드토바고 Trinidad and Tobago	키프로스 Cyprus	룩셈부르크 Luxembourg	에스토니아 Estonia
0	0	0	0	0	0	0	0	0	0	0	0
0	0	0	0	0	0	0	0	0	0	0	0
0	0	0	0	0	0	0	0	0	0	0	0
0	0	0	0	0	0	0	0	0	0	0	0
0	0	0	0	0	0	0	0	0	0	0	0
0	0	0	0	0	0	0	0	0	0	0	0
0	0	0	0	0	0	0	0	0	0	0	0
0	0	0	0	0	0	0	0	0	0	0	0
0	0	0	0	0	0	0	0	0	0	0	0
0	0	0	0	0	0	0	0	0	0	0	0
0	0	0	0	0	0	0	0	0	0	0	0
0	0	0	0	0	0	0	0	0	0	0	0
0	0	0	0	0	0	0	0	0	0	0	0
0	0	0	0	0	0	0	0	0	0	0	0
0	0	0	0	0	0	0	0	0	0	0	0
1	4	2	1	3	10	0	1	1	2	1	2
0	3	0	0	3	4	0	1	0	1	0	1
1	1	2	1	0	6	0	0	1	1	1	1
0	0	0	0	0	0	0	0	0	0	0	0
0	0	0	0	0	0	0	0	0	0	0	0
0	0	0	0	0	0	0	0	0	0	0	0
0	0	0	0	0	0	0	0	0	0	0	0
0	0	0	0	0	0	0	0	0	0	0	0
0	0	0	0	0	0	0	0	0	0	0	0
0	0	0	0	0	0	0	0	0	0	1	0
0	0	0	0	0	0	0	0	0	0	0	0
0	0	0	0	0	0	0	0	0	0	1	0
0	0	0	0	0	0	0	0	0	0	0	1
0	0	0	0	0	0	0	0	0	0	0	0
0	0	0	0	0	0	0	0	0	0	0	1
0	0	0	0	0	0	0	0	0	0	0	0
0	0	0	0	0	0	0	0	0	0	0	0
0	0	0	0	0	0	0	0	0	0	0	0
0	0	0	0	0	0	0	0	0	0	0	0
0	0	0	0	0	0	0	0	0	0	0	0
0	0	0	0	0	0	0	0	0	0	0	0
0	0	0	0	0	0	0	0	0	0	0	0
0	0	0	0	0	0	0	0	0	0	0	0
0	0	0	0	0	0	0	0	0	0	0	0
0	0	0	0	0	0	0	0	0	0	0	0
0	0	0	0	0	0	0	0	0	0	0	0
0	0	0	0	0	0	0	0	0	0	0	0
0	0	0	0	0	0	0	0	0	0	0	0
0	0	0	0	0	0	0	0	0	0	0	0
0	0	0	0	0	0	0	0	0	0	0	0
0	0	0	0	0	0	0	0	0	0	0	0
0	0	0	0	0	0	0	0	0	0	0	0
0	0	0	0	0	0	0	0	0	0	0	0
0	0	0	0	0	0	0	0	0	0	0	0
0	0	0	0	0	0	0	0	0	0	0	0

03 지역 및 국적·지역별 등록외국인 현황

(단위 : 명)

국적·지역 Nationality/Region / 지역 Region		성별 Sex	부탄 Bhutan	베냉 Benin	소말리아 Somalia	모리타니 Mauritania	아이티 Haiti	솔로몬군도 Solomon Is.	바레인 Bahrain	영국 외지민 British National Overseas	차드 Chad	중앙 아프리카 공화국 Central Africa
강원도 Gangwon-do	평창군	계(T)	0	0	0	0	0	0	0	0	0	0
		남(M)	0	0	0	0	0	0	0	0	0	0
		여(F)	0	0	0	0	0	0	0	0	0	0
	홍천군	계(T)	0	0	0	0	0	0	0	0	0	0
		남(M)	0	0	0	0	0	0	0	0	0	0
		여(F)	0	0	0	0	0	0	0	0	0	0
	화천군	계(T)	0	0	0	0	0	0	0	0	0	0
		남(M)	0	0	0	0	0	0	0	0	0	0
		여(F)	0	0	0	0	0	0	0	0	0	0
	횡성군	계(T)	0	0	0	0	0	0	0	0	0	0
		남(M)	0	0	0	0	0	0	0	0	0	0
		여(F)	0	0	0	0	0	0	0	0	0	0
경기도 Gyeonggi-do	**소계 Sub-Total**	**계(T)**	**1**	**2**	**0**	**2**	**2**	**0**	**4**	**2**	**0**	**0**
		남(M)	**0**	**2**	**0**	**2**	**1**	**0**	**3**	**0**	**0**	**0**
		여(F)	**1**	**0**	**0**	**0**	**1**	**0**	**1**	**2**	**0**	**0**
	가평군	계(T)	0	0	0	0	0	0	0	0	0	0
		남(M)	0	0	0	0	0	0	0	0	0	0
		여(F)	0	0	0	0	0	0	0	0	0	0
	고양시 덕양구	계(T)	0	0	0	0	0	0	0	0	0	0
		남(M)	0	0	0	0	0	0	0	0	0	0
		여(F)	0	0	0	0	0	0	0	0	0	0
	고양시 일산동구	계(T)	0	0	0	1	0	0	0	0	0	0
		남(M)	0	0	0	1	0	0	0	0	0	0
		여(F)	0	0	0	0	0	0	0	0	0	0
	고양시 일산서구	계(T)	0	0	0	0	0	0	0	0	0	0
		남(M)	0	0	0	0	0	0	0	0	0	0
		여(F)	0	0	0	0	0	0	0	0	0	0
	과천시	계(T)	0	0	0	0	0	0	0	0	0	0
		남(M)	0	0	0	0	0	0	0	0	0	0
		여(F)	0	0	0	0	0	0	0	0	0	0
	광명시	계(T)	0	0	0	0	0	0	0	0	0	0
		남(M)	0	0	0	0	0	0	0	0	0	0
		여(F)	0	0	0	0	0	0	0	0	0	0
	광주시	계(T)	0	0	0	0	0	0	0	0	0	0
		남(M)	0	0	0	0	0	0	0	0	0	0
		여(F)	0	0	0	0	0	0	0	0	0	0
	구리시	계(T)	0	0	0	0	0	0	0	0	0	0
		남(M)	0	0	0	0	0	0	0	0	0	0
		여(F)	0	0	0	0	0	0	0	0	0	0
	군포시	계(T)	1	0	0	0	0	0	0	0	0	0
		남(M)	0	0	0	0	0	0	0	0	0	0
		여(F)	1	0	0	0	0	0	0	0	0	0
	김포시	계(T)	0	0	0	0	0	0	0	0	0	0
		남(M)	0	0	0	0	0	0	0	0	0	0
		여(F)	0	0	0	0	0	0	0	0	0	0
	남양주시	계(T)	0	0	0	0	0	0	0	0	0	0
		남(M)	0	0	0	0	0	0	0	0	0	0
		여(F)	0	0	0	0	0	0	0	0	0	0

03 Status of Registered Foreigners by Place of Residence and Nationality/Region

(Unit : person)

카타르 Qatar	남수단공화국 Republic of South Sudan	보츠와 나 Botswana	에리트레아 Eritrea	벨리즈 Belize	마케도니아 Macedonia	스와질란드 Swaziland	몰타 Malta	몰디브 Maldives	레소토 Lesotho	니제르 Niger	세르비아 몬테네그로 Serbia and Montenegro	몬테네그로 Montenegro
0	0	0	0	0	0	0	0	0	0	0	0	0
0	0	0	0	0	0	0	0	0	0	0	0	0
0	0	0	0	0	0	0	0	0	0	0	0	0
0	0	0	0	0	0	0	0	0	0	0	0	0
0	0	0	0	0	0	0	0	0	0	0	0	0
0	0	0	0	0	0	0	0	0	0	0	0	0
0	0	0	0	0	0	0	0	0	0	0	0	0
0	0	0	0	0	0	0	0	0	0	0	0	0
0	0	0	0	0	0	0	0	0	0	0	0	0
0	0	0	0	0	0	0	0	0	0	0	0	0
0	0	0	0	0	0	0	0	0	0	0	0	0
0	0	0	0	0	0	0	0	0	0	0	0	0
0	1	1	1	0	0	5	0	1	1	0	1	1
0	1	1	1	0	0	2	0	1	1	0	0	1
0	0	0	0	0	0	3	0	0	0	0	1	0
0	0	0	0	0	0	0	0	0	0	0	0	0
0	0	0	0	0	0	0	0	0	0	0	0	0
0	0	0	0	0	0	0	0	0	0	0	0	0
0	0	1	0	0	0	0	0	0	0	0	0	0
0	0	1	0	0	0	0	0	0	0	0	0	0
0	0	0	0	0	0	0	0	0	0	0	0	0
0	0	0	0	0	0	0	0	0	0	0	0	0
0	0	0	0	0	0	0	0	0	0	0	0	0
0	0	0	0	0	0	0	0	0	0	0	0	0
0	0	0	0	0	0	0	0	0	0	0	0	0
0	0	0	0	0	0	0	0	0	0	0	0	0
0	0	0	0	0	0	0	0	0	0	0	0	0
0	0	0	0	0	0	0	0	0	0	0	0	0
0	0	0	0	0	0	0	0	0	0	0	0	0
0	0	0	0	0	0	0	0	0	0	0	0	0
0	0	0	0	0	0	0	0	0	0	0	0	0
0	0	0	0	0	0	0	0	0	0	0	0	0
0	0	0	0	0	0	0	0	0	0	0	0	0
0	0	0	0	0	0	0	0	0	0	0	0	0
0	0	0	0	0	0	0	0	0	0	0	0	0
0	0	0	0	0	0	0	0	0	0	0	0	0
0	0	0	0	0	0	0	0	0	0	0	0	0
0	0	0	0	0	0	0	0	0	0	0	0	0
0	0	0	0	0	0	0	0	0	0	0	0	0
0	0	0	0	0	0	0	0	0	0	0	0	0
0	0	0	0	0	0	0	0	0	0	0	0	0
0	0	0	0	0	0	0	0	0	0	0	0	0
0	0	0	0	0	0	0	0	0	0	0	0	0
0	0	0	0	0	0	0	0	0	0	0	0	0
0	0	0	0	0	0	0	0	0	0	0	0	0
0	1	0	0	0	0	0	0	0	0	0	0	0
0	1	0	0	0	0	0	0	0	0	0	0	0
0	0	0	0	0	0	0	0	0	0	0	0	0

03 지역 및 국적·지역별 등록외국인 현황

(단위 : 명)

국적·지역 Nationality/Region / 지역 Region		성별 Sex	바하마 Bahamas	나우루 Nauru	세인트크리스토퍼 네비스 Saint Christopher and Nevis	통가 Tonga	기니비사우 Guinea Bissau	나미비아 Namibia	마샬군도 Marshall Islands	코모로 Comoros	보스니아헤르체고비나 Bosnia and Herzegovina	세인트루시아 St. Lucia
강원도 Gangwon-do	평창군	계(T)	0	0	0	0	0	0	0	0	0	0
		남(M)	0	0	0	0	0	0	0	0	0	0
		여(F)	0	0	0	0	0	0	0	0	0	0
	홍천군	계(T)	0	0	0	0	0	0	0	0	0	0
		남(M)	0	0	0	0	0	0	0	0	0	0
		여(F)	0	0	0	0	0	0	0	0	0	0
	화천군	계(T)	0	0	0	0	0	0	0	0	0	0
		남(M)	0	0	0	0	0	0	0	0	0	0
		여(F)	0	0	0	0	0	0	0	0	0	0
	횡성군	계(T)	0	0	0	0	0	0	0	0	0	0
		남(M)	0	0	0	0	0	0	0	0	0	0
		여(F)	0	0	0	0	0	0	0	0	0	0
경기도 Gyeonggi-do	**소계 Sub-Total**	**계(T)**	**0**	**1**	**0**	**1**	**2**	**0**	**0**	**1**	**2**	**0**
		남(M)	**0**	**1**	**0**	**0**	**2**	**0**	**0**	**1**	**0**	**0**
		여(F)	**0**	**0**	**0**	**1**	**0**	**0**	**0**	**0**	**2**	**0**
	가평군	계(T)	0	0	0	0	0	0	0	0	0	0
		남(M)	0	0	0	0	0	0	0	0	0	0
		여(F)	0	0	0	0	0	0	0	0	0	0
	고양시 덕양구	계(T)	0	0	0	0	0	0	0	0	0	0
		남(M)	0	0	0	0	0	0	0	0	0	0
		여(F)	0	0	0	0	0	0	0	0	0	0
	고양시 일산동구	계(T)	0	0	0	0	0	0	0	0	0	0
		남(M)	0	0	0	0	0	0	0	0	0	0
		여(F)	0	0	0	0	0	0	0	0	0	0
	고양시 일산서구	계(T)	0	0	0	0	0	0	0	0	0	0
		남(M)	0	0	0	0	0	0	0	0	0	0
		여(F)	0	0	0	0	0	0	0	0	0	0
	과천시	계(T)	0	0	0	0	0	0	0	0	0	0
		남(M)	0	0	0	0	0	0	0	0	0	0
		여(F)	0	0	0	0	0	0	0	0	0	0
	광명시	계(T)	0	0	0	0	0	0	0	0	0	0
		남(M)	0	0	0	0	0	0	0	0	0	0
		여(F)	0	0	0	0	0	0	0	0	0	0
	광주시	계(T)	0	0	0	0	0	0	0	1	0	0
		남(M)	0	0	0	0	0	0	0	1	0	0
		여(F)	0	0	0	0	0	0	0	0	0	0
	구리시	계(T)	0	0	0	0	0	0	0	0	0	0
		남(M)	0	0	0	0	0	0	0	0	0	0
		여(F)	0	0	0	0	0	0	0	0	0	0
	군포시	계(T)	0	0	0	0	0	0	0	0	1	0
		남(M)	0	0	0	0	0	0	0	0	0	0
		여(F)	0	0	0	0	0	0	0	0	1	0
	김포시	계(T)	0	1	0	0	0	0	0	0	0	0
		남(M)	0	1	0	0	0	0	0	0	0	0
		여(F)	0	0	0	0	0	0	0	0	0	0
	남양주시	계(T)	0	0	0	0	0	0	0	0	0	0
		남(M)	0	0	0	0	0	0	0	0	0	0
		여(F)	0	0	0	0	0	0	0	0	0	0

03 Status of Registered Foreigners by Place of Residence and Nationality/Region

(Unit : person)

가이아나 Guyana	바베이도스 Barbados	수리남 Surinam	홍콩거주난민 Hongkong Id.	적도기니 Equator-Guinea	코소보 Republic of Kosovo	그레나다 Grenada	팔라우 Palau	도미니카연방 Dominica	유고슬라비아 Yugoslavia	사모아 Samoa	기타 Others
0	0	0	0	0	0	0	0	0	0	0	0
0	0	0	0	0	0	0	0	0	0	0	0
0	0	0	0	0	0	0	0	0	0	0	0
0	0	0	0	0	0	0	0	0	0	0	0
0	0	0	0	0	0	0	0	0	0	0	0
0	0	0	0	0	0	0	0	0	0	0	0
0	0	0	0	0	0	0	0	0	0	0	0
0	0	0	0	0	0	0	0	0	0	0	0
0	0	0	0	0	0	0	0	0	0	0	0
0	0	0	0	0	0	0	0	0	0	0	0
0	0	0	0	0	0	0	0	0	0	0	0
0	0	0	0	0	0	0	0	0	0	0	0
0	0	0	0	2	0	0	0	0	0	0	0
0	0	0	0	1	0	0	0	0	0	0	0
0	0	0	0	1	0	0	0	0	0	0	0
0	0	0	0	0	0	0	0	0	0	0	0
0	0	0	0	0	0	0	0	0	0	0	0
0	0	0	0	0	0	0	0	0	0	0	0
0	0	0	0	0	0	0	0	0	0	0	0
0	0	0	0	0	0	0	0	0	0	0	0
0	0	0	0	0	0	0	0	0	0	0	0
0	0	0	0	0	0	0	0	0	0	0	0
0	0	0	0	0	0	0	0	0	0	0	0
0	0	0	0	0	0	0	0	0	0	0	0
0	0	0	0	0	0	0	0	0	0	0	0
0	0	0	0	0	0	0	0	0	0	0	0
0	0	0	0	0	0	0	0	0	0	0	0
0	0	0	0	0	0	0	0	0	0	0	0
0	0	0	0	0	0	0	0	0	0	0	0
0	0	0	0	0	0	0	0	0	0	0	0
0	0	0	0	0	0	0	0	0	0	0	0
0	0	0	0	0	0	0	0	0	0	0	0
0	0	0	0	0	0	0	0	0	0	0	0
0	0	0	0	0	0	0	0	0	0	0	0
0	0	0	0	0	0	0	0	0	0	0	0
0	0	0	0	0	0	0	0	0	0	0	0
0	0	0	0	2	0	0	0	0	0	0	0
0	0	0	0	1	0	0	0	0	0	0	0
0	0	0	0	1	0	0	0	0	0	0	0
0	0	0	0	0	0	0	0	0	0	0	0
0	0	0	0	0	0	0	0	0	0	0	0
0	0	0	0	0	0	0	0	0	0	0	0
0	0	0	0	0	0	0	0	0	0	0	0
0	0	0	0	0	0	0	0	0	0	0	0
0	0	0	0	0	0	0	0	0	0	0	0
0	0	0	0	0	0	0	0	0	0	0	0
0	0	0	0	0	0	0	0	0	0	0	0
0	0	0	0	0	0	0	0	0	0	0	0

03 지역 및 국적·지역별 등록외국인 현황

(단위 : 명)

국적·지역 Nationality/Region / 지역 Region		성별 Sex	총계 Grand-Total	중국 China	한국계중국인 Korean-Chinese	베트남 Vietnam	필리핀 Philippines	캄보디아 Cambodia	인도네시아 Indonesia	우즈베키스탄 Uzbekistan	네팔 Nepal
경기도 Gyeonggi-do	동두천시	계(T)	3,076	312	403	176	673	86	36	32	206
		남(M)	1,585	88	195	47	97	70	33	15	191
		여(F)	1,491	224	208	129	576	16	3	17	15
	부천시	계(T)	2	1	0	0	0	0	0	0	0
		남(M)	1	0	0	0	0	0	0	0	0
		여(F)	1	1	0	0	0	0	0	0	0
	부천시 소사구	계(T)	6,382	1,093	4,631	191	74	27	32	11	8
		남(M)	3,154	454	2,450	30	18	9	27	1	6
		여(F)	3,228	639	2,181	161	56	18	5	10	2
	부천시 오정구	계(T)	3,563	475	1,107	605	436	52	79	67	55
		남(M)	1,947	145	539	274	297	42	64	34	52
		여(F)	1,616	330	568	331	139	10	15	33	3
	부천시 원미구	계(T)	10,231	1,821	5,878	650	423	102	98	64	37
		남(M)	5,118	752	3,022	231	265	62	78	24	32
		여(F)	5,113	1,069	2,856	419	158	40	20	40	5
	성남시	계(T)	3,316	587	390	140	104	13	14	24	17
	분당구	남(M)	1,676	263	145	42	43	3	5	10	12
		여(F)	1,640	324	245	98	61	10	9	14	5
	성남시 수정구	계(T)	11,004	2,013	7,769	393	85	34	11	29	12
		남(M)	5,535	899	4,092	125	18	12	3	11	5
		여(F)	5,469	1,114	3,677	268	67	22	8	18	7
	성남시 중원구	계(T)	3,918	586	2,281	393	137	50	25	20	16
		남(M)	1,815	210	1,165	91	55	18	21	11	13
		여(F)	2,103	376	1,116	302	82	32	4	9	3
	수원시	계(T)	2	0	1	0	1	0	0	0	0
		남(M)	1	0	1	0	0	0	0	0	0
		여(F)	1	0	0	0	1	0	0	0	0
	수원시 권선구	계(T)	9,083	1,398	6,276	437	144	96	34	59	39
		남(M)	4,547	519	3,330	141	70	67	27	18	31
		여(F)	4,536	879	2,946	296	74	29	7	41	8
	수원시 영통구	계(T)	7,358	1,564	1,834	389	78	81	43	82	101
		남(M)	3,818	637	892	206	22	64	23	43	69
		여(F)	3,540	927	942	183	56	17	20	39	32
	수원시 장안구	계(T)	6,150	1,390	3,297	416	61	8	12	16	24
		남(M)	3,116	670	1,740	150	8	1	8	5	16
		여(F)	3,034	720	1,557	266	53	7	4	11	8
	수원시 팔달구	계(T)	14,758	1,942	11,800	202	53	19	3	32	94
		남(M)	7,656	794	6,386	31	8	5	2	14	70
		여(F)	7,102	1,148	5,414	171	45	14	1	18	24
	시흥시	계(T)	31,514	4,322	18,430	2,688	827	676	892	422	525
		남(M)	18,631	1,802	9,986	1,719	597	586	851	272	509
		여(F)	12,883	2,520	8,444	969	230	90	41	150	16
	안산시 단원구	계(T)	45,903	6,410	26,544	1,771	1,072	533	1,312	3,575	756
		남(M)	26,711	2,555	14,914	1,058	818	467	1,200	1,974	697
		여(F)	19,192	3,855	11,630	713	254	66	112	1,601	59
	안산시 상록구	계(T)	9,816	1,744	4,522	719	169	117	91	1,052	78
		남(M)	4,811	720	2,302	223	69	69	74	552	68
		여(F)	5,005	1,024	2,220	496	100	48	17	500	10

Ⅱ. Status of Registered Foreigners continue

03 Status of Registered Foreigners by Place of Residence and Nationality/Region

(Unit : person)

타이 Thailand	스리랑카 Sri Lanka	미국 United States	일본 Japan	타이완 Taiwan	몽골 Mongolia	미얀마 Myanmar	방글라데시 Bangladesh	파키스탄 Pakistan	인도 India	캐나다 Canada	영국 United Kingdom
57	72	225	24	12	36	27	50	43	11	2	1
36	69	157	4	9	16	27	50	35	7	1	0
21	3	68	20	3	20	0	0	8	4	1	1
0	0	0	0	0	0	0	0	0	0	1	0
0	0	0	0	0	0	0	0	0	0	1	0
0	0	0	0	0	0	0	0	0	0	0	0
14	15	24	71	64	24	7	21	14	1	10	1
1	15	16	18	34	6	6	20	12	0	7	1
13	0	8	53	30	18	1	1	2	1	3	0
158	81	9	40	47	83	100	49	49	2	1	3
111	81	8	2	27	44	99	48	47	2	0	3
47	0	1	38	20	39	1	1	2	0	1	0
124	31	114	150	100	145	112	32	85	21	47	21
80	30	63	35	48	57	92	32	70	14	26	18
44	1	51	115	52	88	20	0	15	7	21	3
42	4	585	404	95	29	22	3	5	239	143	81
20	0	346	194	35	10	17	2	4	150	91	59
22	4	239	210	60	19	5	1	1	89	52	22
27	1	162	76	40	78	97	5	23	42	22	12
22	0	87	9	20	32	97	5	16	26	14	12
5	1	75	67	20	46	0	0	7	16	8	0
40	12	23	67	24	89	24	33	26	12	7	1
33	12	17	11	13	29	24	29	22	8	5	1
7	0	6	56	11	60	0	4	4	4	2	0
0	0	0	0	0	0	0	0	0	0	0	0
0	0	0	0	0	0	0	0	0	0	0	0
0	0	0	0	0	0	0	0	0	0	0	0
54	24	48	89	68	69	53	17	44	24	12	9
31	18	31	16	36	26	52	17	36	18	7	7
23	6	17	73	32	43	1	0	8	6	5	2
60	9	255	398	104	93	28	72	155	1,089	58	32
43	7	135	242	43	38	22	57	106	609	37	23
17	2	120	156	61	55	6	15	49	480	21	9
38	6	61	75	86	81	6	17	155	115	29	18
19	4	39	10	45	32	2	13	106	77	13	11
19	2	22	65	41	49	4	4	49	38	16	7
17	4	67	69	120	45	2	8	11	88	14	15
4	2	48	23	72	10	2	7	10	54	6	10
13	2	19	46	48	35	0	1	1	34	8	5
579	336	14	76	27	375	489	429	183	20	11	12
482	333	9	21	12	225	487	421	178	14	7	12
97	3	5	55	15	150	2	8	5	6	4	0
477	531	43	129	42	211	316	476	255	78	13	10
372	524	29	41	22	132	308	452	229	57	8	7
105	7	14	88	20	79	8	24	26	21	5	3
94	42	48	112	37	73	37	31	214	43	23	14
55	42	26	21	20	24	30	28	152	34	16	9
39	0	22	91	17	49	7	3	62	9	7	5

Ⅱ. 등록외국인 현황 계속

03 지역 및 국적·지역별 등록외국인 현황

(단위 : 명)

국적·지역 Nationality/Region / 지역 Region		성별 Sex	러시아(연방) Russia	프랑스 France	카자흐스탄 Kazakhstan	키르기스스탄 Kyrgyzstan	오스트레일리아 Australia	말레이시아 Malaysia	독일 Germany	이집트 Egypt	남아프리카 공화국 South Africa
경기도 Gyeonggi-do	동두천시	계(T)	18	0	2	2	0	0	0	8	35
		남(M)	2	0	0	0	0	0	0	8	23
		여(F)	16	0	2	2	0	0	0	0	12
	부천시	계(T)	0	0	0	0	0	0	0	0	0
		남(M)	0	0	0	0	0	0	0	0	0
		여(F)	0	0	0	0	0	0	0	0	0
	부천시 소사구	계(T)	12	1	2	4	1	1	3	2	3
		남(M)	2	1	1	0	0	0	3	2	2
		여(F)	10	0	1	4	1	1	0	0	1
	부천시 오정구	계(T)	5	0	13	11	0	2	1	0	2
		남(M)	0	0	2	8	0	1	1	0	2
		여(F)	5	0	11	3	0	1	0	0	0
	부천시 원미구	계(T)	30	6	10	3	10	1	0	2	16
		남(M)	9	3	0	1	7	0	0	2	7
		여(F)	21	3	10	2	3	1	0	0	9
	성남시 분당구	계(T)	27	36	19	3	32	16	26	15	14
		남(M)	8	27	10	1	27	8	19	9	3
		여(F)	19	9	9	2	5	8	7	6	11
	성남시 수정구	계(T)	8	0	5	5	5	8	1	0	1
		남(M)	3	0	3	0	4	2	1	0	1
		여(F)	5	0	2	5	1	6	0	0	0
	성남시 중원구	계(T)	7	5	1	9	3	3	1	2	0
		남(M)	2	5	0	4	3	0	0	1	0
		여(F)	5	0	1	5	0	3	1	1	0
	수원시	계(T)	0	0	0	0	0	0	0	0	0
		남(M)	0	0	0	0	0	0	0	0	0
		여(F)	0	0	0	0	0	0	0	0	0
	수원시 권선구	계(T)	15	2	6	4	11	3	3	4	3
		남(M)	5	2	1	1	10	0	2	2	1
		여(F)	10	0	5	3	1	3	1	2	2
	수원시 영통구	계(T)	237	43	25	4	13	22	33	11	14
		남(M)	137	21	12	0	7	10	21	9	3
		여(F)	100	22	13	4	6	12	12	2	11
	수원시 장안구	계(T)	11	12	1	5	3	55	5	4	4
		남(M)	4	10	0	0	3	24	3	4	3
		여(F)	7	2	1	5	0	31	2	0	1
	수원시 팔달구	계(T)	13	7	8	13	2	1	0	1	3
		남(M)	5	6	2	9	2	0	0	1	2
		여(F)	8	1	6	4	0	1	0	0	1
	시흥시	계(T)	15	0	23	19	4	4	2	5	4
		남(M)	5	0	10	11	3	1	1	3	3
		여(F)	10	0	13	8	1	3	1	2	1
	안산시 단원구	계(T)	135	9	227	119	8	1	1	42	22
		남(M)	57	6	118	54	5	0	1	34	20
		여(F)	78	3	109	65	3	1	0	8	2
	안산시 상록구	계(T)	101	3	108	34	4	15	5	1	2
		남(M)	33	2	63	15	3	8	4	1	2
		여(F)	68	1	45	19	1	7	1	0	0

03 Status of Registered Foreigners by Place of Residence and Nationality/Region

(Unit : person)

나이지리아 Nigeria	노르웨이 Norway	우크라이나 Ukraine	티모르 민주공화국 East-Timor	홍콩 Hongkong	시리아 Syria	사우디아라비아 Saudiarabia	뉴질랜드 New ealand	이란 Iran	싱가포르 Singapore	아일랜드 Ireland	가나 Ghana
342	0	0	2	0	23	0	0	16	0	0	20
288	0	0	2	0	20	0	0	15	0	0	17
54	0	0	0	0	3	0	0	1	0	0	3
0	0	0	0	0	0	0	0	0	0	0	0
0	0	0	0	0	0	0	0	0	0	0	0
0	0	0	0	0	0	0	0	0	0	0	0
0	0	1	0	0	0	0	2	0	1	2	1
0	0	0	0	0	0	0	2	0	1	2	1
0	0	1	0	0	0	0	0	0	0	0	0
0	0	2	0	4	0	0	0	1	0	0	0
0	0	1	0	0	0	0	0	1	0	0	0
0	0	1	0	4	0	0	0	0	0	0	0
0	0	3	0	6	1	4	4	6	1	3	0
0	0	1	0	3	1	3	3	5	0	2	0
0	0	2	0	3	0	1	1	1	1	1	0
1	0	4	0	7	1	0	21	11	5	15	0
1	0	2	0	2	1	0	14	5	1	14	0
0	0	2	0	5	0	0	7	6	4	1	0
0	0	0	0	0	0	0	4	0	9	2	0
0	0	0	0	0	0	0	1	0	3	2	0
0	0	0	0	0	0	0	3	0	6	0	0
0	0	3	0	2	2	0	0	0	0	1	0
0	0	2	0	0	2	0	0	0	0	1	0
0	0	1	0	2	0	0	0	0	0	0	0
0	0	0	0	0	0	0	0	0	0	0	0
0	0	0	0	0	0	0	0	0	0	0	0
0	0	0	0	0	0	0	0	0	0	0	0
1	0	3	0	0	0	5	4	0	1	2	0
1	0	2	0	0	0	2	2	0	1	1	0
0	0	1	0	0	0	3	2	0	0	1	0
16	4	21	0	6	14	7	19	4	4	11	5
13	1	9	0	2	13	7	11	2	1	9	2
3	3	12	0	4	1	0	8	2	3	2	3
7	0	2	0	2	1	26	4	14	3	1	5
6	0	1	0	1	1	25	3	7	2	1	4
1	0	1	0	1	0	1	1	7	1	0	1
3	0	1	0	4	0	4	2	2	4	5	1
3	0	0	0	2	0	4	1	1	2	3	1
0	0	1	0	2	0	0	1	1	2	2	0
2	0	8	16	1	11	11	2	1	2	3	0
2	0	4	16	0	9	10	2	1	1	3	0
0	0	4	0	1	2	1	0	0	1	0	0
154	0	128	19	4	5	0	1	2	1	1	5
133	0	64	19	1	5	0	1	2	0	0	3
21	0	64	0	3	0	0	0	0	1	1	2
22	0	57	0	2	0	0	3	3	13	1	0
14	0	34	0	0	0	0	2	2	6	0	0
8	0	23	0	2	0	0	1	1	7	1	0

03 지역 및 국적·지역별 등록외국인 현황

(단위 : 명)

지역 Region		국적·지역 Nationality/Region / 성별 Sex	카메룬 Cameroon	터키 Turkey	브라질 Brazil	이탈리아 Italy	네덜란드 Netherlands	한국계 러시아인 Korean-Russian	스페인 Spain	아랍에미리트연합 U.A.E	에티오피아 Ethiopia
경기도 Gyeonggi-do	동두천시	계(T)	2	5	1	0	0	0	0	0	2
		남(M)	1	5	1	0	0	0	0	0	1
		여(F)	1	0	0	0	0	0	0	0	1
	부천시	계(T)	0	0	0	0	0	0	0	0	0
		남(M)	0	0	0	0	0	0	0	0	0
		여(F)	0	0	0	0	0	0	0	0	0
	부천시 소사구	계(T)	0	1	1	0	0	0	0	0	0
		남(M)	0	0	1	0	0	0	0	0	0
		여(F)	0	1	0	0	0	0	0	0	0
	부천시 오정구	계(T)	0	0	3	0	0	0	0	0	0
		남(M)	0	0	2	0	0	0	0	0	0
		여(F)	0	0	1	0	0	0	0	0	0
	부천시 원미구	계(T)	1	0	3	2	0	3	1	0	3
		남(M)	1	0	2	2	0	1	1	0	3
		여(F)	0	0	1	0	0	2	0	0	0
	성남시 분당구	계(T)	0	4	6	5	9	0	5	13	2
		남(M)	0	2	5	4	5	0	3	8	2
		여(F)	0	2	1	1	4	0	2	5	0
	성남시 수정구	계(T)	0	0	0	0	0	0	0	0	2
		남(M)	0	0	0	0	0	0	0	0	2
		여(F)	0	0	0	0	0	0	0	0	0
	성남시 중원구	계(T)	0	0	0	0	0	0	2	0	1
		남(M)	0	0	0	0	0	0	1	0	0
		여(F)	0	0	0	0	0	0	1	0	1
	수원시	계(T)	0	0	0	0	0	0	0	0	0
		남(M)	0	0	0	0	0	0	0	0	0
		여(F)	0	0	0	0	0	0	0	0	0
	수원시 권선구	계(T)	1	2	5	0	0	0	0	0	1
		남(M)	1	2	3	0	0	0	0	0	1
		여(F)	0	0	2	0	0	0	0	0	0
	수원시 영통구	계(T)	68	6	8	3	9	2	5	0	24
		남(M)	55	5	3	3	5	1	3	0	19
		여(F)	13	1	5	0	4	1	2	0	5
	수원시 장안구	계(T)	12	0	4	2	1	0	5	0	5
		남(M)	8	0	3	1	1	0	4	0	4
		여(F)	4	0	1	1	0	0	1	0	1
	수원시 팔달구	계(T)	22	2	9	1	5	1	0	0	6
		남(M)	20	2	4	1	4	0	0	0	3
		여(F)	2	0	5	0	1	1	0	0	3
	시흥시	계(T)	0	0	1	0	0	7	2	0	1
		남(M)	0	0	0	0	0	2	1	0	1
		여(F)	0	0	1	0	0	5	1	0	0
	안산시 단원구	계(T)	164	1	0	1	1	27	0	0	15
		남(M)	119	1	0	1	0	6	0	0	9
		여(F)	45	0	0	0	1	21	0	0	6
	안산시 상록구	계(T)	31	2	9	0	2	88	0	0	2
		남(M)	22	0	4	0	1	32	0	0	2
		여(F)	9	2	5	0	1	56	0	0	0

03 Status of Registered Foreigners by Place of Residence and Nationality/Region

(Unit : person)

멕시코 Mexico	라오스 Laos	우간다 Uganda	스웨덴 Sweden	모로코 Morocco	폴란드 Poland	덴마크 Denmark	이라크 Iraq	페루 Peru	예멘공화국 Republic of Yemen	케냐 Kenya	요르단 Jordan
0	2	18	0	1	0	0	1	10	0	4	2
0	0	10	0	0	0	0	1	2	0	1	1
0	2	8	0	1	0	0	0	8	0	3	1
0	0	0	0	0	0	0	0	0	0	0	0
0	0	0	0	0	0	0	0	0	0	0	0
0	0	0	0	0	0	0	0	0	0	0	0
0	2	0	0	0	0	0	0	1	0	0	0
0	0	0	0	0	0	0	0	1	0	0	0
0	2	0	0	0	0	0	0	0	0	0	0
0	5	0	0	0	0	3	0	2	0	2	0
0	1	0	0	0	0	3	0	0	0	2	0
0	4	0	0	0	0	0	0	2	0	0	0
10	1	0	2	1	2	0	1	2	0	2	0
7	0	0	2	0	1	0	1	2	0	2	0
3	1	0	0	1	1	0	0	0	0	0	0
2	0	0	5	1	8	0	0	3	1	0	2
2	0	0	2	1	4	0	0	2	0	0	1
0	0	0	3	0	4	0	0	1	1	0	1
0	4	0	0	2	0	0	0	0	0	1	0
0	0	0	0	2	0	0	0	0	0	1	0
0	4	0	0	0	0	0	0	0	0	0	0
0	3	0	0	2	0	0	0	0	0	0	1
0	1	0	0	2	0	0	0	0	0	0	0
0	2	0	0	0	0	0	0	0	0	0	1
0	0	0	0	0	0	0	0	0	0	0	0
0	0	0	0	0	0	0	0	0	0	0	0
0	0	0	0	0	0	0	0	0	0	0	0
0	1	0	0	3	0	0	1	1	0	0	2
0	0	0	0	3	0	0	1	0	0	0	2
0	1	0	0	0	0	0	0	1	0	0	0
7	1	4	2	0	10	1	0	1	2	6	2
5	1	2	1	0	7	1	0	1	2	2	2
2	0	2	1	0	3	0	0	0	0	4	0
5	2	0	0	0	1	0	1	2	0	0	2
1	0	0	0	0	1	0	0	1	0	0	1
4	2	0	0	0	0	0	1	1	0	0	1
0	2	0	0	1	4	0	0	0	1	0	0
0	1	0	0	0	4	0	0	0	1	0	0
0	1	0	0	1	0	0	0	0	0	0	0
1	3	0	1	1	2	0	0	0	0	0	2
1	0	0	1	1	1	0	0	0	0	0	2
0	3	0	0	0	1	0	0	0	0	0	0
0	2	76	2	30	1	0	0	1	2	6	0
0	0	51	2	25	1	0	0	1	2	5	0
0	2	25	0	5	0	0	0	0	0	1	0
2	2	2	0	1	1	1	0	1	0	1	0
1	0	2	0	0	1	0	0	0	0	1	0
1	2	0	0	1	0	1	0	1	0	0	0

03 지역 및 국적·지역별 등록외국인 현황

(단위 : 명)

지역 Region		국적·지역 Nationality/Region / 성별 Sex	리비아 Libya	벨기에 Belgium	루마니아 Rumania	그리스 Greece	아프가니스탄 Afghanistan	콜롬비아 Colombia	스위스 Switzerland	라이베리아 Liberia	핀란드 Finland
경기도 Gyeonggi-do	동두천시	계(T)	0	0	0	0	2	1	0	58	0
		남(M)	0	0	0	0	2	0	0	30	0
		여(F)	0	0	0	0	0	1	0	28	0
	부천시	계(T)	0	0	0	0	0	0	0	0	0
		남(M)	0	0	0	0	0	0	0	0	0
		여(F)	0	0	0	0	0	0	0	0	0
	부천시 소사구	계(T)	0	0	3	0	0	0	0	0	0
		남(M)	0	0	1	0	0	0	0	0	0
		여(F)	0	0	2	0	0	0	0	0	0
	부천시 오정구	계(T)	0	0	0	0	0	0	0	0	0
		남(M)	0	0	0	0	0	0	0	0	0
		여(F)	0	0	0	0	0	0	0	0	0
	부천시 원미구	계(T)	0	0	2	0	0	2	0	0	3
		남(M)	0	0	0	0	0	1	0	0	1
		여(F)	0	0	2	0	0	1	0	0	2
	성남시 분당구	계(T)	0	3	5	0	1	2	2	0	6
		남(M)	0	3	2	0	1	1	2	0	3
		여(F)	0	0	3	0	0	1	0	0	3
	성남시 수정구	계(T)	0	0	0	0	0	1	0	0	0
		남(M)	0	0	0	0	0	0	0	0	0
		여(F)	0	0	0	0	0	1	0	0	0
	성남시 중원구	계(T)	0	0	0	0	1	0	0	0	0
		남(M)	0	0	0	0	1	0	0	0	0
		여(F)	0	0	0	0	0	0	0	0	0
	수원시	계(T)	0	0	0	0	0	0	0	0	0
		남(M)	0	0	0	0	0	0	0	0	0
		여(F)	0	0	0	0	0	0	0	0	0
	수원시 권선구	계(T)	0	0	0	0	0	0	0	0	0
		남(M)	0	0	0	0	0	0	0	0	0
		여(F)	0	0	0	0	0	0	0	0	0
	수원시 영통구	계(T)	0	0	2	0	0	9	0	0	6
		남(M)	0	0	0	0	0	7	0	0	5
		여(F)	0	0	2	0	0	2	0	0	1
	수원시 장안구	계(T)	0	1	1	0	0	1	0	0	1
		남(M)	0	0	1	0	0	1	0	0	0
		여(F)	0	1	0	0	0	0	0	0	1
	수원시 팔달구	계(T)	0	0	1	0	0	1	0	1	1
		남(M)	0	0	0	0	0	1	0	1	1
		여(F)	0	0	1	0	0	0	0	0	0
	시흥시	계(T)	0	0	0	0	0	0	0	0	2
		남(M)	0	0	0	0	0	0	0	0	2
		여(F)	0	0	0	0	0	0	0	0	0
	안산시 단원구	계(T)	1	2	0	0	0	2	0	8	0
		남(M)	1	1	0	0	0	2	0	7	0
		여(F)	0	1	0	0	0	0	0	1	0
	안산시 상록구	계(T)	0	0	0	0	0	0	0	3	0
		남(M)	0	0	0	0	0	0	0	2	0
		여(F)	0	0	0	0	0	0	0	1	0

03 Status of Registered Foreigners by Place of Residence and Nationality/Region

(Unit : person)

타지키스탄 Tadjikistan	오스트리아 Austria	에콰도르 Ecuador	벨로루시 Belarus	콩고민주공화국 Congo D.R.	수단 Sudan	탄자니아 Tanzania	르완다 Rwanda	알제리 Algeria	이스라엘 Israel	코트디부아르 Cote D'Ivoire	튀니지 Tunisia
0	0	0	1	0	0	0	0	0	0	1	0
0	0	0	0	0	0	0	0	0	0	1	0
0	0	0	1	0	0	0	0	0	0	0	0
0	0	0	0	0	0	0	0	0	0	0	0
0	0	0	0	0	0	0	0	0	0	0	0
0	0	0	0	0	0	0	0	0	0	0	0
0	0	4	0	0	0	0	0	0	0	0	0
0	0	3	0	0	0	0	0	0	0	0	0
0	0	1	0	0	0	0	0	0	0	0	0
0	0	0	0	2	0	0	0	0	0	0	0
0	0	0	0	1	0	0	0	0	0	0	0
0	0	0	0	1	0	0	0	0	0	0	0
0	0	3	1	1	0	1	0	0	1	1	0
0	0	0	1	1	0	1	0	0	0	1	0
0	0	3	0	0	0	0	0	0	1	0	0
0	5	0	4	1	0	0	2	0	1	0	0
0	4	0	2	0	0	0	2	0	1	0	0
0	1	0	2	1	0	0	0	0	0	0	0
0	0	1	1	0	0	0	0	0	0	0	0
0	0	0	0	0	0	0	0	0	0	0	0
0	0	1	1	0	0	0	0	0	0	0	0
0	0	0	2	0	0	0	0	0	0	0	0
0	0	0	1	0	0	0	0	0	0	0	0
0	0	0	1	0	0	0	0	0	0	0	0
0	0	0	0	0	0	0	0	0	0	0	0
0	0	0	0	0	0	0	0	0	0	0	0
0	0	0	0	0	0	0	0	0	0	0	0
0	0	0	0	0	0	0	0	1	0	1	0
0	0	0	0	0	0	0	0	0	0	1	0
0	0	0	0	0	0	0	0	1	0	0	0
0	5	12	22	1	0	2	6	4	1	0	5
0	4	5	13	0	0	2	4	3	1	0	1
0	1	7	9	1	0	0	2	1	0	0	4
0	4	0	0	0	0	0	2	0	1	1	1
0	4	0	0	0	0	0	2	0	1	1	1
0	0	0	0	0	0	0	0	0	0	0	0
2	0	1	0	0	0	1	0	1	0	7	0
0	0	0	0	0	0	1	0	1	0	5	0
2	0	1	0	0	0	0	0	0	0	2	0
2	0	4	1	5	0	0	0	1	0	0	0
0	0	4	0	2	0	0	0	1	0	0	0
2	0	0	1	3	0	0	0	0	0	0	0
23	0	0	1	20	16	12	0	1	0	15	11
11	0	0	1	12	16	10	0	1	0	9	11
12	0	0	0	8	0	2	0	0	0	6	0
8	0	0	1	4	0	0	3	0	0	2	1
4	0	0	1	3	0	0	2	0	0	1	1
4	0	0	0	1	0	0	1	0	0	1	0

03 지역 및 국적·지역별 등록외국인 현황

(단위 : 명)

국적·지역 Nationality/Region / 지역 Region		성별 Sex	불가리아 Bulgaria	체코 Czech	무국적 Stateless	헝가리 Hungary	아제르바이잔 Azerbaijan	포르투갈 Portugal	베네수엘라 Venezuela	칠레 Chile	아르헨티나 Argentina
경기도 Gyeonggi-do	동두천시	계(T)	0	0	0	0	0	0	0	0	0
		남(M)	0	0	0	0	0	0	0	0	0
		여(F)	0	0	0	0	0	0	0	0	0
	부천시	계(T)	0	0	0	0	0	0	0	0	0
		남(M)	0	0	0	0	0	0	0	0	0
		여(F)	0	0	0	0	0	0	0	0	0
	부천시 소사구	계(T)	0	0	0	0	0	0	0	0	0
		남(M)	0	0	0	0	0	0	0	0	0
		여(F)	0	0	0	0	0	0	0	0	0
	부천시 오정구	계(T)	0	0	0	0	0	0	0	0	0
		남(M)	0	0	0	0	0	0	0	0	0
		여(F)	0	0	0	0	0	0	0	0	0
	부천시 원미구	계(T)	2	0	1	0	0	4	0	0	1
		남(M)	2	0	0	0	0	2	0	0	0
		여(F)	0	0	1	0	0	2	0	0	1
	성남시 분당구	계(T)	1	1	0	2	2	0	2	4	0
		남(M)	0	0	0	0	1	0	1	1	0
		여(F)	1	1	0	2	1	0	1	3	0
	성남시 수정구	계(T)	0	0	0	1	0	0	2	1	0
		남(M)	0	0	0	0	0	0	1	1	0
		여(F)	0	0	0	1	0	0	1	0	0
	성남시 중원구	계(T)	0	0	0	0	0	0	0	0	0
		남(M)	0	0	0	0	0	0	0	0	0
		여(F)	0	0	0	0	0	0	0	0	0
	수원시	계(T)	0	0	0	0	0	0	0	0	0
		남(M)	0	0	0	0	0	0	0	0	0
		여(F)	0	0	0	0	0	0	0	0	0
	수원시 권선구	계(T)	0	0	0	0	0	0	0	1	0
		남(M)	0	0	0	0	0	0	0	0	0
		여(F)	0	0	0	0	0	0	0	1	0
	수원시 영통구	계(T)	0	4	0	1	5	1	1	0	5
		남(M)	0	4	0	1	2	1	0	0	3
		여(F)	0	0	0	0	3	0	1	0	2
	수원시 장안구	계(T)	0	2	0	0	0	0	0	0	0
		남(M)	0	2	0	0	0	0	0	0	0
		여(F)	0	0	0	0	0	0	0	0	0
	수원시 팔달구	계(T)	2	0	0	0	2	1	0	0	0
		남(M)	1	0	0	0	1	1	0	0	0
		여(F)	1	0	0	0	1	0	0	0	0
	시흥시	계(T)	0	0	2	0	0	0	0	2	0
		남(M)	0	0	1	0	0	0	0	0	0
		여(F)	0	0	1	0	0	0	0	2	0
	안산시 단원구	계(T)	0	0	10	0	0	0	0	0	0
		남(M)	0	0	7	0	0	0	0	0	0
		여(F)	0	0	3	0	0	0	0	0	0
	안산시 상록구	계(T)	0	0	5	1	0	0	0	1	2
		남(M)	0	0	4	0	0	0	0	0	0
		여(F)	0	0	1	1	0	0	0	1	2

03 Status of Registered Foreigners by Place of Residence and Nationality/Region

(Unit : person)

과테말라 Guatemala	세네갈 Senegal	크로아티아 Croatia	앙골라 Angola	아르메니아 Armenia	잠비아 Zambia	콩고 Congo P.R.	도미니카공화국 Dominican Rep.	브루나이 Brunei	볼리비아 Bolivia	마카오 Macao	부룬디 Burundi	짐바브웨 Zimbabwe
0	0	0	0	0	1	0	0	0	1	0	0	1
0	0	0	0	0	0	0	0	0	0	0	0	0
0	0	0	0	0	1	0	0	0	1	0	0	1
0	0	0	0	0	0	0	0	0	0	0	0	0
0	0	0	0	0	0	0	0	0	0	0	0	0
0	0	0	0	0	0	0	0	0	0	0	0	0
0	0	0	0	0	0	0	0	0	0	0	0	0
0	0	0	0	0	0	0	0	0	0	0	0	0
0	0	0	0	0	0	0	0	0	0	0	0	0
0	0	0	0	0	0	0	0	0	0	0	7	0
0	0	0	0	0	0	0	0	0	0	0	3	0
0	0	0	0	0	0	0	0	0	0	0	4	0
0	0	0	0	0	0	0	0	0	0	1	0	0
0	0	0	0	0	0	0	0	0	0	0	0	0
0	0	0	0	0	0	0	0	0	0	1	0	0
1	0	2	0	2	0	0	0	0	0	0	0	0
0	0	1	0	2	0	0	0	0	0	0	0	0
1	0	1	0	0	0	0	0	0	0	0	0	0
2	0	0	0	0	0	0	0	0	1	0	0	0
0	0	0	0	0	0	0	0	0	0	0	0	0
2	0	0	0	0	0	0	0	0	1	0	0	0
0	0	0	0	0	0	0	0	0	0	0	0	0
0	0	0	0	0	0	0	0	0	0	0	0	0
0	0	0	0	0	0	0	0	0	0	0	0	0
0	0	0	0	0	0	0	0	0	0	0	0	0
0	0	0	0	0	0	0	0	0	0	0	0	0
0	0	0	0	0	0	0	0	0	0	0	0	0
0	0	0	0	0	0	0	0	0	0	0	0	0
0	0	0	0	0	0	0	0	0	0	0	0	0
21	0	0	1	20	1	0	3	1	1	0	0	2
15	0	0	1	7	1	0	1	0	0	0	0	2
6	0	0	0	13	0	0	2	1	1	0	0	0
0	0	1	0	0	0	1	4	0	0	0	0	0
0	0	1	0	0	0	1	2	0	0	0	0	0
0	0	0	0	0	0	0	2	0	0	0	0	0
0	0	0	0	1	0	0	0	0	1	0	0	0
0	0	0	0	0	0	0	0	0	0	0	0	0
0	0	0	0	1	0	0	0	0	1	0	0	0
0	0	0	0	0	0	1	0	0	0	0	0	0
0	0	0	0	0	0	0	0	0	0	0	0	0
0	0	0	0	0	0	1	0	0	0	0	0	0
0	2	0	0	0	0	1	0	0	0	0	4	0
0	1	0	0	0	0	1	0	0	0	0	4	0
0	1	0	0	0	0	0	0	0	0	0	0	0
0	0	0	1	0	0	1	0	0	0	0	0	0
0	0	0	1	0	0	0	0	0	0	0	0	0
0	0	0	0	0	0	1	0	0	0	0	0	0

03 지역 및 국적·지역별 등록외국인 현황

(단위 : 명)

지역 Region		국적·지역 Nationality/Region / 성별 Sex	투르크메니스탄 Turkmenistan	세르비아 Republic of Serbia	리투아니아 Lithuania	파라과이 Paraguay	기니 Guinea	몰도바 Moldova	피지 Fiji	슬로바크 Slovak	가봉 Gabon
경기도 Gyeonggi-do	동두천시	계(T)	0	0	0	0	3	0	0	0	0
		남(M)	0	0	0	0	2	0	0	0	0
		여(F)	0	0	0	0	1	0	0	0	0
	부천시	계(T)	0	0	0	0	0	0	0	0	0
		남(M)	0	0	0	0	0	0	0	0	0
		여(F)	0	0	0	0	0	0	0	0	0
	부천시 소사구	계(T)	0	0	0	0	0	0	0	0	0
		남(M)	0	0	0	0	0	0	0	0	0
		여(F)	0	0	0	0	0	0	0	0	0
	부천시 오정구	계(T)	0	0	0	0	0	0	0	0	0
		남(M)	0	0	0	0	0	0	0	0	0
		여(F)	0	0	0	0	0	0	0	0	0
	부천시 원미구	계(T)	0	0	0	2	0	3	0	0	0
		남(M)	0	0	0	0	0	1	0	0	0
		여(F)	0	0	0	2	0	2	0	0	0
	성남시 분당구	계(T)	0	2	1	0	0	0	0	1	0
		남(M)	0	2	0	0	0	0	0	1	0
		여(F)	0	0	1	0	0	0	0	0	0
	성남시 수정구	계(T)	0	4	0	1	0	0	0	0	0
		남(M)	0	2	0	0	0	0	0	0	0
		여(F)	0	2	0	1	0	0	0	0	0
	성남시 중원구	계(T)	0	0	0	0	0	0	0	0	0
		남(M)	0	0	0	0	0	0	0	0	0
		여(F)	0	0	0	0	0	0	0	0	0
	수원시	계(T)	0	0	0	0	0	0	0	0	0
		남(M)	0	0	0	0	0	0	0	0	0
		여(F)	0	0	0	0	0	0	0	0	0
	수원시 권선구	계(T)	0	0	0	1	0	0	0	0	0
		남(M)	0	0	0	1	0	0	0	0	0
		여(F)	0	0	0	0	0	0	0	0	0
	수원시 영통구	계(T)	0	0	0	0	0	0	0	0	1
		남(M)	0	0	0	0	0	0	0	0	0
		여(F)	0	0	0	0	0	0	0	0	1
	수원시 장안구	계(T)	0	1	0	1	1	0	2	3	0
		남(M)	0	1	0	0	0	0	1	1	0
		여(F)	0	0	0	1	1	0	1	2	0
	수원시 팔달구	계(T)	0	0	0	0	1	0	0	0	0
		남(M)	0	0	0	0	1	0	0	0	0
		여(F)	0	0	0	0	0	0	0	0	0
	시흥시	계(T)	0	0	1	0	0	0	0	0	0
		남(M)	0	0	0	0	0	0	0	0	0
		여(F)	0	0	1	0	0	0	0	0	0
	안산시 단원구	계(T)	0	0	0	1	1	0	0	0	0
		남(M)	0	0	0	0	1	0	0	0	0
		여(F)	0	0	0	1	0	0	0	0	0
	안산시 상록구	계(T)	0	0	0	1	0	0	0	0	0
		남(M)	0	0	0	0	0	0	0	0	0
		여(F)	0	0	0	1	0	0	0	0	0

03 Status of Registered Foreigners by Place of Residence and Nationality/Region

(Unit : person)

엘살바도르 Elsalvador	쿠웨이트 Kuwait	코스타리카 Costarica	파나마 Panama	감비아 Gambia	시에라리온 Sierra Leone	라트비아 Latvia	팔레스타인 Palestine	토고 Togo	슬로베니아 Slovenia	자메이카 Jamaica	레바논 Lebanon
0	0	0	0	0	0	0	0	6	0	0	0
0	0	0	0	0	0	0	0	4	0	0	0
0	0	0	0	0	0	0	0	2	0	0	0
0	0	0	0	0	0	0	0	0	0	0	0
0	0	0	0	0	0	0	0	0	0	0	0
0	0	0	0	0	0	0	0	0	0	0	0
0	0	0	0	0	0	1	0	0	0	0	0
0	0	0	0	0	0	0	0	0	0	0	0
0	0	0	0	0	0	1	0	0	0	0	0
0	0	0	0	0	0	0	0	0	0	0	0
0	0	0	0	0	0	0	0	0	0	0	0
0	0	0	0	0	0	0	0	0	0	0	0
0	0	0	0	0	0	1	0	0	0	1	0
0	0	0	0	0	0	0	0	0	0	1	0
0	0	0	0	0	0	1	0	0	0	0	0
0	0	0	0	0	1	0	0	0	0	0	0
0	0	0	0	0	1	0	0	0	0	0	0
0	0	0	0	0	0	0	0	0	0	0	0
0	0	0	0	0	0	0	1	0	0	0	0
0	0	0	0	0	0	0	1	0	0	0	0
0	0	0	0	0	0	0	0	0	0	0	0
0	0	0	0	0	0	0	0	0	0	0	0
0	0	0	0	0	0	0	0	0	0	0	0
0	0	0	0	0	0	0	0	0	0	0	0
0	0	0	0	0	0	0	0	0	0	0	0
0	0	0	0	0	0	0	0	0	0	0	0
0	0	0	0	0	0	0	0	0	0	0	0
0	0	0	0	0	0	0	0	0	0	0	0
0	0	0	0	0	0	0	0	0	0	0	0
0	0	0	0	0	0	0	0	0	0	0	0
1	0	3	0	0	0	0	0	0	0	1	0
1	0	1	0	0	0	0	0	0	0	1	0
0	0	2	0	0	0	0	0	0	0	0	0
0	0	0	0	0	0	0	0	0	0	1	0
0	0	0	0	0	0	0	0	0	0	0	0
0	0	0	0	0	0	0	0	0	0	1	0
0	0	0	0	0	0	0	0	0	0	0	0
0	0	0	0	0	0	0	0	0	0	0	0
0	0	0	0	0	0	0	0	0	0	0	0
0	0	0	0	0	0	0	0	0	0	0	0
0	0	0	0	0	0	0	0	0	0	0	0
0	0	0	0	0	0	0	0	0	0	0	0
0	0	0	0	0	0	0	0	0	0	0	0
0	0	0	0	0	0	0	0	0	0	0	0
0	0	0	0	0	0	0	0	0	0	0	0
0	0	0	0	0	0	0	0	0	0	0	0
0	0	0	0	0	0	0	0	0	0	0	0
0	0	0	0	0	0	0	0	0	0	0	0

03 지역 및 국적·지역별 등록외국인 현황

(단위 : 명)

국적·지역 Nationality/Region / 지역 Region		성별 Sex	쿠바 Cuba	온두라스 Honduras	그루지야 Georgia	말리 Mali	말라위 Malawi	파푸아뉴기니 Papua New Guinea	우루과이 Uruguay	알바니아 Albania	오만 Oman
경기도 Gyeonggi-do	동두천시	계(T)	0	0	0	0	0	0	0	0	0
		남(M)	0	0	0	0	0	0	0	0	0
		여(F)	0	0	0	0	0	0	0	0	0
	부천시	계(T)	0	0	0	0	0	0	0	0	0
		남(M)	0	0	0	0	0	0	0	0	0
		여(F)	0	0	0	0	0	0	0	0	0
	부천시 소사구	계(T)	0	0	0	0	0	0	0	0	0
		남(M)	0	0	0	0	0	0	0	0	0
		여(F)	0	0	0	0	0	0	0	0	0
	부천시 오정구	계(T)	0	0	0	0	0	0	0	0	0
		남(M)	0	0	0	0	0	0	0	0	0
		여(F)	0	0	0	0	0	0	0	0	0
	부천시 원미구	계(T)	0	0	0	0	0	0	0	0	0
		남(M)	0	0	0	0	0	0	0	0	0
		여(F)	0	0	0	0	0	0	0	0	0
	성남시 분당구	계(T)	0	0	0	0	0	0	1	0	0
		남(M)	0	0	0	0	0	0	0	0	0
		여(F)	0	0	0	0	0	0	1	0	0
	성남시 수정구	계(T)	0	0	0	0	0	0	0	0	0
		남(M)	0	0	0	0	0	0	0	0	0
		여(F)	0	0	0	0	0	0	0	0	0
	성남시 중원구	계(T)	0	0	0	0	0	0	0	1	0
		남(M)	0	0	0	0	0	0	0	1	0
		여(F)	0	0	0	0	0	0	0	0	0
	수원시	계(T)	0	0	0	0	0	0	0	0	0
		남(M)	0	0	0	0	0	0	0	0	0
		여(F)	0	0	0	0	0	0	0	0	0
	수원시 권선구	계(T)	0	0	0	0	0	0	0	0	0
		남(M)	0	0	0	0	0	0	0	0	0
		여(F)	0	0	0	0	0	0	0	0	0
	수원시 영통구	계(T)	1	0	1	0	0	1	0	1	0
		남(M)	1	0	0	0	0	1	0	0	0
		여(F)	0	0	1	0	0	0	0	1	0
	수원시 장안구	계(T)	0	0	0	0	0	0	0	0	0
		남(M)	0	0	0	0	0	0	0	0	0
		여(F)	0	0	0	0	0	0	0	0	0
	수원시 팔달구	계(T)	0	0	0	0	0	0	0	0	0
		남(M)	0	0	0	0	0	0	0	0	0
		여(F)	0	0	0	0	0	0	0	0	0
	시흥시	계(T)	0	0	0	0	0	0	0	0	0
		남(M)	0	0	0	0	0	0	0	0	0
		여(F)	0	0	0	0	0	0	0	0	0
	안산시 단원구	계(T)	0	0	0	2	0	0	0	0	0
		남(M)	0	0	0	2	0	0	0	0	0
		여(F)	0	0	0	0	0	0	0	0	0
	안산시 상록구	계(T)	0	1	0	0	0	0	0	0	0
		남(M)	0	1	0	0	0	0	0	0	0
		여(F)	0	0	0	0	0	0	0	0	0

03 Status of Registered Foreigners by Place of Residence and Nationality/Region

(Unit : person)

니카라과 Nicaragua	모잠비크 Mozambique	마다가스카르 Madagascar	아이슬란드 Iceland	미등록국가 UNREGISGERED	모리셔스 Mauritius	국제연합 UNITED NATIONS	부르키나파소 Burkinafaso	트리니다드토바고 Trinidad and Tobago	키프로스 Cyprus	룩셈부르크 Luxembourg	에스토니아 Estonia
0	0	0	0	0	0	0	0	0	0	0	0
0	0	0	0	0	0	0	0	0	0	0	0
0	0	0	0	0	0	0	0	0	0	0	0
0	0	0	0	0	0	0	0	0	0	0	0
0	0	0	0	0	0	0	0	0	0	0	0
0	0	0	0	0	0	0	0	0	0	0	0
0	0	0	0	0	0	0	0	0	0	0	0
0	0	0	0	0	0	0	0	0	0	0	0
0	0	0	0	0	0	0	0	0	0	0	0
0	0	0	0	0	0	0	0	0	0	0	0
0	0	0	0	0	0	0	0	0	0	0	0
0	0	0	0	0	0	0	0	0	0	0	0
0	1	1	0	0	0	0	1	0	0	0	1
0	1	0	0	0	0	0	1	0	0	0	1
0	0	1	0	0	0	0	0	0	0	0	0
0	1	0	0	0	0	0	0	0	0	0	0
0	1	0	0	0	0	0	0	0	0	0	0
0	0	0	0	0	0	0	0	0	0	0	0
0	0	0	0	0	0	0	0	0	0	0	0
0	0	0	0	0	0	0	0	0	0	0	0
0	0	0	0	0	0	0	0	0	0	0	0
0	0	0	0	0	0	0	0	0	0	0	0	0
0	0	0	0	0	0	0	0	0	0	0	0
0	0	0	0	0	0	0	0	0	0	0	0
0	0	0	0	0	0	0	0	0	0	0	0
0	0	0	0	0	0	0	0	0	0	0	0
0	0	0	0	0	0	0	0	0	0	0	0
0	0	0	0	0	0	0	0	0	0	0	0
0	0	0	0	0	6	0	0	0	1	0	0
0	0	0	0	0	3	0	0	0	1	0	0
0	0	0	0	0	3	0	0	0	0	0	0
0	0	0	1	0	0	0	0	1	0	0	0
0	0	0	0	0	0	0	0	0	0	0	0
0	0	0	1	0	0	0	0	1	0	0	0
0	0	0	0	0	0	0	0	0	0	0	0
0	0	0	0	0	0	0	0	0	0	0	0
0	0	0	0	0	0	0	0	0	0	0	0
0	2	0	0	0	0	0	0	0	0	0	0
0	1	0	0	0	0	0	0	0	0	0	0
0	1	0	0	0	0	0	0	0	0	0	0
0	0	0	0	1	0	0	0	0	0	0	0
0	0	0	0	1	0	0	0	0	0	0	0
0	0	0	0	0	0	0	0	0	0	0	0
0	0	0	0	2	0	0	0	0	0	0	0
0	0	0	0	2	0	0	0	0	0	0	0
0	0	0	0	0	0	0	0	0	0	0	0

03 지역 및 국적·지역별 등록외국인 현황

(단위 : 명)

국적·지역 Nationality/Region / 지역 Region		성별 Sex	부탄 Bhutan	베냉 Benin	소말리아 Somalia	모리타니 Mauritania	아이티 Haiti	솔로몬군도 Solomon Is.	바레인 Bahrain	영국 외지민 British National Overseas	차드 Chad	중앙 아프리카 공화국 Central Africa
경기도 Gyeonggi-do	동두천시	계(T)	0	1	0	0	0	0	0	0	0	0
		남(M)	0	1	0	0	0	0	0	0	0	0
		여(F)	0	0	0	0	0	0	0	0	0	0
	부천시	계(T)	0	0	0	0	0	0	0	0	0	0
		남(M)	0	0	0	0	0	0	0	0	0	0
		여(F)	0	0	0	0	0	0	0	0	0	0
	부천시 소사구	계(T)	0	0	0	0	0	0	0	0	0	0
		남(M)	0	0	0	0	0	0	0	0	0	0
		여(F)	0	0	0	0	0	0	0	0	0	0
	부천시 오정구	계(T)	0	0	0	0	0	0	0	0	0	0
		남(M)	0	0	0	0	0	0	0	0	0	0
		여(F)	0	0	0	0	0	0	0	0	0	0
	부천시 원미구	계(T)	0	0	0	0	0	0	0	1	0	0
		남(M)	0	0	0	0	0	0	0	0	0	0
		여(F)	0	0	0	0	0	0	0	1	0	0
	성남시 분당구	계(T)	0	0	0	0	0	0	0	0	0	0
		남(M)	0	0	0	0	0	0	0	0	0	0
		여(F)	0	0	0	0	0	0	0	0	0	0
	성남시 수정구	계(T)	0	0	0	0	0	0	0	0	0	0
		남(M)	0	0	0	0	0	0	0	0	0	0
		여(F)	0	0	0	0	0	0	0	0	0	0
	성남시 중원구	계(T)	0	0	0	0	0	0	0	0	0	0
		남(M)	0	0	0	0	0	0	0	0	0	0
		여(F)	0	0	0	0	0	0	0	0	0	0
	수원시	계(T)	0	0	0	0	0	0	0	0	0	0
		남(M)	0	0	0	0	0	0	0	0	0	0
		여(F)	0	0	0	0	0	0	0	0	0	0
	수원시 권선구	계(T)	0	0	0	0	0	0	0	0	0	0
		남(M)	0	0	0	0	0	0	0	0	0	0
		여(F)	0	0	0	0	0	0	0	0	0	0
	수원시 영통구	계(T)	0	0	0	0	0	0	0	0	0	0
		남(M)	0	0	0	0	0	0	0	0	0	0
		여(F)	0	0	0	0	0	0	0	0	0	0
	수원시 장안구	계(T)	0	0	0	0	0	0	0	0	0	0
		남(M)	0	0	0	0	0	0	0	0	0	0
		여(F)	0	0	0	0	0	0	0	0	0	0
	수원시 팔달구	계(T)	0	0	0	0	0	0	0	1	0	0
		남(M)	0	0	0	0	0	0	0	0	0	0
		여(F)	0	0	0	0	0	0	0	1	0	0
	시흥시	계(T)	0	0	0	0	0	0	0	0	0	0
		남(M)	0	0	0	0	0	0	0	0	0	0
		여(F)	0	0	0	0	0	0	0	0	0	0
	안산시 단원구	계(T)	0	1	0	1	0	0	0	0	0	0
		남(M)	0	1	0	1	0	0	0	0	0	0
		여(F)	0	0	0	0	0	0	0	0	0	0
	안산시 상록구	계(T)	0	0	0	0	0	0	0	0	0	0
		남(M)	0	0	0	0	0	0	0	0	0	0
		여(F)	0	0	0	0	0	0	0	0	0	0

03 Status of Registered Foreigners by Place of Residence and Nationality/Region

(Unit : person)

카타르 Qatar	남수단공화국 Republic of South Sudan	보츠와 나 Botswana	에리트레아 Eritrea	벨리즈 Belize	마케도니아 Macedonia	스와질란드 Swaziland	몰타 Malta	몰디브 Maldives	레소토 Lesotho	니제르 Niger	세르비아 몬테네그로 Serbia and Montenegro	몬테네그로 Montenegro
0	0	0	0	0	0	0	0	0	0	0	0	0
0	0	0	0	0	0	0	0	0	0	0	0	0
0	0	0	0	0	0	0	0	0	0	0	0	0
0	0	0	0	0	0	0	0	0	0	0	0	0
0	0	0	0	0	0	0	0	0	0	0	0	0
0	0	0	0	0	0	0	0	0	0	0	0	0
0	0	0	0	0	0	0	0	0	0	0	0	0
0	0	0	0	0	0	0	0	0	0	0	0	0
0	0	0	0	0	0	0	0	0	0	0	0	0
0	0	0	0	0	0	0	0	0	0	0	0	0
0	0	0	0	0	0	0	0	0	0	0	0	0
0	0	0	0	0	0	0	0	0	0	0	0	0
0	0	0	0	0	0	0	0	0	0	0	0	0
0	0	0	0	0	0	0	0	0	0	0	0	0
0	0	0	0	0	0	0	0	0	0	0	0	0
0	0	0	0	0	0	0	0	0	0	0	0	0
0	0	0	0	0	0	0	0	0	0	0	0	0
0	0	0	0	0	0	0	0	0	0	0	0	0
0	0	0	0	0	0	0	0	0	0	0	0	0
0	0	0	0	0	0	0	0	0	0	0	0	0
0	0	0	0	0	0	0	0	0	0	0	0	0
0	0	0	0	0	0	0	0	0	0	0	0	0
0	0	0	0	0	0	0	0	0	0	0	0	0
0	0	0	0	0	0	0	0	0	0	0	0	0
0	0	0	0	0	0	0	0	0	0	0	0	0
0	0	0	0	0	0	0	0	0	0	0	0	0
0	0	0	0	0	0	0	0	0	0	0	0	0
0	0	0	0	0	0	0	0	1	0	0	0	0
0	0	0	0	0	0	0	0	1	0	0	0	0
0	0	0	0	0	0	0	0	0	0	0	0	0
0	0	0	0	0	0	0	0	0	0	0	0	0
0	0	0	0	0	0	0	0	0	0	0	0	0
0	0	0	0	0	0	0	0	0	0	0	0	0
0	0	0	0	0	0	0	0	0	0	0	0	0
0	0	0	0	0	0	0	0	0	0	0	0	0
0	0	0	0	0	0	0	0	0	0	0	0	0
0	0	0	0	0	0	0	0	0	0	0	0	0
0	0	0	0	0	0	0	0	0	0	0	0	0
0	0	0	0	0	0	0	0	0	0	0	0	0
0	0	0	0	0	0	4	0	0	0	0	0	0
0	0	0	0	0	0	2	0	0	0	0	0	0
0	0	0	0	0	0	2	0	0	0	0	0	0
0	0	0	0	0	0	0	0	0	0	0	0	0
0	0	0	0	0	0	0	0	0	0	0	0	0
0	0	0	0	0	0	0	0	0	0	0	0	0
0	0	0	0	0	0	0	0	0	0	0	0	0
0	0	0	0	0	0	0	0	0	0	0	0	0
0	0	0	0	0	0	0	0	0	0	0	0	0

03 지역 및 국적·지역별 등록외국인 현황

(단위 : 명)

국적·지역 Nationality/Region / 지역 Region		성별 Sex	바하마 Bahamas	나우루 Nauru	세인트크리스토퍼 네비스 Saint Christopher and Nevis	통가 Tonga	기니비사우 Guinea Bissau	나미비아 Namibia	마샬군도 Marshall Islands	코모로 Comoros	보스니아헤르체고비나 Bosnia and Herzegovina	세인트루시아 St. Lucia
경기도 Gyeonggi-do	동두천시	계(T)	0	0	0	0	0	0	0	0	0	0
		남(M)	0	0	0	0	0	0	0	0	0	0
		여(F)	0	0	0	0	0	0	0	0	0	0
	부천시	계(T)	0	0	0	0	0	0	0	0	0	0
		남(M)	0	0	0	0	0	0	0	0	0	0
		여(F)	0	0	0	0	0	0	0	0	0	0
	부천시 소사구	계(T)	0	0	0	0	0	0	0	0	0	0
		남(M)	0	0	0	0	0	0	0	0	0	0
		여(F)	0	0	0	0	0	0	0	0	0	0
	부천시 오정구	계(T)	0	0	0	0	0	0	0	0	0	0
		남(M)	0	0	0	0	0	0	0	0	0	0
		여(F)	0	0	0	0	0	0	0	0	0	0
	부천시 원미구	계(T)	0	0	0	0	0	0	0	0	0	0
		남(M)	0	0	0	0	0	0	0	0	0	0
		여(F)	0	0	0	0	0	0	0	0	0	0
	성남시 분당구	계(T)	0	0	0	0	0	0	0	0	0	0
		남(M)	0	0	0	0	0	0	0	0	0	0
		여(F)	0	0	0	0	0	0	0	0	0	0
	성남시 수정구	계(T)	0	0	0	0	0	0	0	0	0	0
		남(M)	0	0	0	0	0	0	0	0	0	0
		여(F)	0	0	0	0	0	0	0	0	0	0
	성남시 중원구	계(T)	0	0	0	0	0	0	0	0	0	0
		남(M)	0	0	0	0	0	0	0	0	0	0
		여(F)	0	0	0	0	0	0	0	0	0	0
	수원시	계(T)	0	0	0	0	0	0	0	0	0	0
		남(M)	0	0	0	0	0	0	0	0	0	0
		여(F)	0	0	0	0	0	0	0	0	0	0
	수원시 권선구	계(T)	0	0	0	0	0	0	0	0	0	0
		남(M)	0	0	0	0	0	0	0	0	0	0
		여(F)	0	0	0	0	0	0	0	0	0	0
	수원시 영통구	계(T)	0	0	0	0	0	0	0	0	0	0
		남(M)	0	0	0	0	0	0	0	0	0	0
		여(F)	0	0	0	0	0	0	0	0	0	0
	수원시 장안구	계(T)	0	0	0	0	0	0	0	0	0	0
		남(M)	0	0	0	0	0	0	0	0	0	0
		여(F)	0	0	0	0	0	0	0	0	0	0
	수원시 팔달구	계(T)	0	0	0	0	0	0	0	0	0	0
		남(M)	0	0	0	0	0	0	0	0	0	0
		여(F)	0	0	0	0	0	0	0	0	0	0
	시흥시	계(T)	0	0	0	0	0	0	0	0	0	0
		남(M)	0	0	0	0	0	0	0	0	0	0
		여(F)	0	0	0	0	0	0	0	0	0	0
	안산시 단원구	계(T)	0	0	0	0	0	0	0	0	0	0
		남(M)	0	0	0	0	0	0	0	0	0	0
		여(F)	0	0	0	0	0	0	0	0	0	0
	안산시 상록구	계(T)	0	0	0	0	0	0	0	0	0	0
		남(M)	0	0	0	0	0	0	0	0	0	0
		여(F)	0	0	0	0	0	0	0	0	0	0

03 Status of Registered Foreigners by Place of Residence and Nationality/Region

(Unit : person)

가이아나 Guyana	바베이도스 Barbados	수리남 Surinam	홍콩거주난민 Hongkong Id.	적도기니 Equator-Guinea	코소보 Republic of Kosovo	그레나다 Grenada	팔라우 Palau	도미니카연방 Dominica	유고슬라비아 Yugoslavia	사모아 Samoa	기타 Others
0	0	0	0	0	0	0	0	0	0	0	0
0	0	0	0	0	0	0	0	0	0	0	0
0	0	0	0	0	0	0	0	0	0	0	0
0	0	0	0	0	0	0	0	0	0	0	0
0	0	0	0	0	0	0	0	0	0	0	0
0	0	0	0	0	0	0	0	0	0	0	0
0	0	0	0	0	0	0	0	0	0	0	0
0	0	0	0	0	0	0	0	0	0	0	0
0	0	0	0	0	0	0	0	0	0	0	0
0	0	0	0	0	0	0	0	0	0	0	0
0	0	0	0	0	0	0	0	0	0	0	0
0	0	0	0	0	0	0	0	0	0	0	0
0	0	0	0	0	0	0	0	0	0	0	0
0	0	0	0	0	0	0	0	0	0	0	0
0	0	0	0	0	0	0	0	0	0	0	0
0	0	0	0	0	0	0	0	0	0	0	0
0	0	0	0	0	0	0	0	0	0	0	0
0	0	0	0	0	0	0	0	0	0	0	0
0	0	0	0	0	0	0	0	0	0	0	0
0	0	0	0	0	0	0	0	0	0	0	0
0	0	0	0	0	0	0	0	0	0	0	0
0	0	0	0	0	0	0	0	0	0	0	0
0	0	0	0	0	0	0	0	0	0	0	0
0	0	0	0	0	0	0	0	0	0	0	0
0	0	0	0	0	0	0	0	0	0	0	0
0	0	0	0	0	0	0	0	0	0	0	0
0	0	0	0	0	0	0	0	0	0	0	0
0	0	0	0	0	0	0	0	0	0	0	0
0	0	0	0	0	0	0	0	0	0	0	0
0	0	0	0	0	0	0	0	0	0	0	0
0	0	0	0	0	0	0	0	0	0	0	0
0	0	0	0	0	0	0	0	0	0	0	0
0	0	0	0	0	0	0	0	0	0	0	0
0	0	0	0	0	0	0	0	0	0	0	0
0	0	0	0	0	0	0	0	0	0	0	0
0	0	0	0	0	0	0	0	0	0	0	0
0	0	0	0	0	0	0	0	0	0	0	0
0	0	0	0	0	0	0	0	0	0	0	0
0	0	0	0	0	0	0	0	0	0	0	0
0	0	0	0	0	0	0	0	0	0	0	0
0	0	0	0	0	0	0	0	0	0	0	0
0	0	0	0	0	0	0	0	0	0	0	0
0	0	0	0	0	0	0	0	0	0	0	0
0	0	0	0	0	0	0	0	0	0	0	0
0	0	0	0	0	0	0	0	0	0	0	0
0	0	0	0	0	0	0	0	0	0	0	0
0	0	0	0	0	0	0	0	0	0	0	0
0	0	0	0	0	0	0	0	0	0	0	0

03 지역 및 국적·지역별 등록외국인 현황

(단위 : 명)

지역 Region / 국적·지역 Nationality/Region		성별 Sex	총계 Grand-Total	중국 China	한국계중국인 Korean-Chinese	베트남 Vietnam	필리핀 Philippines	캄보디아 Cambodia	인도네시아 Indonesia	우즈베키스탄 Uzbekistan	네팔 Nepal
경기도 Gyeonggi-do	안성시	계(T)	9,251	1,058	2,441	856	471	750	385	725	479
		남(M)	6,086	438	1,365	466	355	580	347	482	431
		여(F)	3,165	620	1,076	390	116	170	38	243	48
	안양시 동안구	계(T)	2,316	386	867	265	93	23	51	17	7
		남(M)	1,076	165	417	69	35	12	47	5	2
		여(F)	1,240	221	450	196	58	11	4	12	5
	안양시 만안구	계(T)	5,346	833	3,651	352	67	24	26	25	5
		남(M)	2,645	352	1,898	136	22	15	19	14	4
		여(F)	2,701	481	1,753	216	45	9	7	11	1
	양주시	계(T)	7,254	433	844	625	654	539	289	222	937
		남(M)	5,575	164	523	312	482	450	276	171	884
		여(F)	1,679	269	321	313	172	89	13	51	53
	양평군	계(T)	1,469	129	245	258	36	389	6	9	90
		남(M)	679	35	89	89	14	205	5	4	60
		여(F)	790	94	156	169	22	184	1	5	30
	여주시	계(T)	3,015	239	467	534	115	659	61	69	166
		남(M)	1,905	101	245	294	76	406	59	49	148
		여(F)	1,110	138	222	240	39	253	2	20	18
	연천군	계(T)	892	67	102	129	32	60	4	16	152
		남(M)	604	30	64	42	21	37	4	10	131
		여(F)	288	37	38	87	11	23	0	6	21
	오산시	계(T)	8,081	1,237	5,585	360	110	40	79	94	44
		남(M)	4,051	502	2,885	108	31	16	68	51	43
		여(F)	4,030	735	2,700	252	79	24	11	43	1
	용인시 기흥구	계(T)	5,033	1,238	1,926	320	77	100	35	54	38
		남(M)	2,563	545	995	138	17	76	25	42	35
		여(F)	2,470	693	931	182	60	24	10	12	3
	용인시 수지구	계(T)	2,589	751	722	101	38	43	20	14	5
		남(M)	1,206	304	327	55	9	37	17	6	5
		여(F)	1,383	447	395	46	29	6	3	8	0
	용인시 처인구	계(T)	9,028	944	2,854	848	583	725	264	237	403
		남(M)	5,942	453	1,536	484	428	520	237	198	363
		여(F)	3,086	491	1,318	364	155	205	27	39	40
	의왕시	계(T)	1,385	183	365	263	77	29	24	11	5
		남(M)	766	53	185	144	25	21	21	5	5
		여(F)	619	130	180	119	52	8	3	6	0
	의정부시	계(T)	3,817	760	1,179	471	211	84	49	44	83
		남(M)	1,683	289	579	116	35	43	38	12	72
		여(F)	2,134	471	600	355	176	41	11	32	11
	이천시	계(T)	6,127	412	1,224	728	357	1,473	119	173	276
		남(M)	3,757	162	708	367	247	829	111	139	217
		여(F)	2,370	250	516	361	110	644	8	34	59
	파주시	계(T)	9,731	921	1,853	1,007	930	736	230	272	553
		남(M)	6,664	340	1,015	525	614	645	220	202	531
		여(F)	3,067	581	838	482	316	91	10	70	22
	평택시	계(T)	18,644	2,171	6,961	1,404	1,023	706	623	778	653
		남(M)	11,279	849	3,824	682	449	597	574	546	598
		여(F)	7,365	1,322	3,137	722	574	109	49	232	55

03 Status of Registered Foreigners by Place of Residence and Nationality/Region

(Unit : person)

타이 Thailand	스리랑카 Sri Lanka	미국 United States	일본 Japan	타이완 Taiwan	몽골 Mongolia	미얀마 Myanmar	방글라데시 Bangladesh	파키스탄 Pakistan	인도 India	캐나다 Canada	영국 United Kingdom
543	347	52	64	58	230	239	191	75	9	10	9
422	342	31	16	23	137	235	187	62	6	9	5
121	5	21	48	35	93	4	4	13	3	1	4
9	3	146	137	49	33	16	5	15	11	47	26
2	2	97	42	24	8	16	4	10	8	30	21
7	1	49	95	25	25	0	1	5	3	17	5
17	10	27	45	41	71	18	31	25	4	7	5
7	9	18	8	21	22	16	27	16	2	4	4
10	1	9	37	20	49	2	4	9	2	3	1
737	395	95	46	26	226	269	475	192	10	4	5
577	384	54	12	18	162	267	472	172	8	3	3
160	11	41	34	8	64	2	3	20	2	1	2
66	3	54	31	24	18	40	3	5	12	6	9
41	3	27	4	14	5	37	3	3	8	4	8
25	0	27	27	10	13	3	0	2	4	2	1
256	19	19	47	27	56	142	53	9	1	3	2
196	17	5	2	15	39	141	53	9	1	2	1
60	2	14	45	12	17	1	0	0	0	1	1
69	20	9	18	9	15	43	36	17	7	1	1
57	19	6	4	3	12	41	36	16	6	0	1
12	1	3	14	6	3	2	0	1	1	1	0
70	72	58	65	30	46	18	38	18	27	11	13
43	66	31	25	18	13	18	32	17	27	9	10
27	6	27	40	12	33	0	6	1	0	2	3
67	32	215	153	38	137	41	35	34	96	45	32
43	29	132	33	13	69	37	30	28	58	30	22
24	3	83	120	25	68	4	5	6	38	15	10
51	5	333	102	50	27	23	5	6	12	81	33
35	3	175	17	18	16	21	5	3	9	46	21
16	2	158	85	32	11	2	0	3	3	35	12
433	447	60	63	40	223	257	225	118	39	14	12
338	424	37	9	14	138	256	222	102	28	10	11
95	23	23	54	26	85	1	3	16	11	4	1
98	3	51	49	9	24	94	21	3	3	18	13
83	3	34	12	4	12	90	21	3	3	10	10
15	0	17	37	5	12	4	0	0	0	8	3
59	19	206	94	137	162	15	33	29	13	20	20
29	16	128	17	79	54	15	27	27	7	15	15
30	3	78	77	58	108	0	6	2	6	5	5
473	68	26	132	42	107	264	94	11	6	7	6
335	64	15	7	25	70	262	93	10	3	0	6
138	4	11	125	17	37	2	1	1	3	7	0
928	408	97	167	94	254	276	237	182	7	25	23
714	404	61	79	44	169	272	233	165	5	18	20
214	4	36	88	50	85	4	4	17	2	7	3
792	406	1,072	222	140	190	295	288	107	21	37	25
633	396	644	106	80	123	292	283	103	16	17	17
159	10	428	116	60	67	3	5	4	5	20	8

03 지역 및 국적·지역별 등록외국인 현황

(단위 : 명)

지역 Region		국적·지역 Nationality/Region / 성별 Sex	러시아(연방) Russia	프랑스 France	카자흐스탄 Kazakhstan	키르기스스탄 Kyrgyzstan	오스트레일리아 Australia	말레이시아 Malaysia	독일 Germany	이집트 Egypt	남아프리카 공화국 South Africa
경기도 Gyeonggi-do	안성시	계(T)	23	1	63	69	3	1	2	10	10
		남(M)	8	0	34	46	1	0	2	7	3
		여(F)	15	1	29	23	2	1	0	3	7
	안양시 동안구	계(T)	15	6	1	3	12	3	4	5	2
		남(M)	3	5	0	2	9	0	3	3	1
		여(F)	12	1	1	1	3	3	1	2	1
	안양시 만안구	계(T)	11	2	6	3	4	1	2	0	3
		남(M)	2	1	5	0	4	0	2	0	3
		여(F)	9	1	1	3	0	1	0	0	0
	양주시	계(T)	16	0	9	37	1	0	1	2	3
		남(M)	2	0	4	35	1	0	0	2	3
		여(F)	14	0	5	2	0	0	1	0	0
	양평군	계(T)	0	1	1	4	2	0	5	3	0
		남(M)	0	1	0	1	0	0	4	3	0
		여(F)	0	0	1	3	2	0	1	0	0
	여주시	계(T)	1	1	21	8	0	1	0	3	13
		남(M)	0	1	14	8	0	0	0	3	4
		여(F)	1	0	7	0	0	1	0	0	9
	연천군	계(T)	1	1	2	1	0	0	0	44	3
		남(M)	0	1	0	0	0	0	0	44	1
		여(F)	1	0	2	1	0	0	0	0	2
	오산시	계(T)	12	1	6	6	1	0	1	3	7
		남(M)	2	1	3	1	1	0	1	3	4
		여(F)	10	0	3	5	0	0	0	0	3
	용인시 기흥구	계(T)	34	12	17	4	8	8	20	4	10
		남(M)	13	6	3	1	5	6	12	3	3
		여(F)	21	6	14	3	3	2	8	1	7
	용인시 수지구	계(T)	28	4	4	7	8	18	14	5	13
		남(M)	8	4	1	1	5	6	11	4	2
		여(F)	20	0	3	6	3	12	3	1	11
	용인시 처인구	계(T)	26	2	7	25	6	7	4	8	7
		남(M)	9	1	3	23	5	3	3	7	4
		여(F)	17	1	4	2	1	4	1	1	3
	의왕시	계(T)	2	0	0	3	3	2	0	0	4
		남(M)	0	0	0	0	3	0	0	0	1
		여(F)	2	0	0	3	0	2	0	0	3
	의정부시	계(T)	12	6	8	10	4	0	1	4	3
		남(M)	5	6	5	4	1	0	1	4	0
		여(F)	7	0	3	6	3	0	0	0	3
	이천시	계(T)	3	1	0	15	3	4	0	0	7
		남(M)	0	1	0	11	1	3	0	0	4
		여(F)	3	0	0	4	2	1	0	0	3
	파주시	계(T)	44	5	13	50	12	1	5	14	37
		남(M)	5	3	7	39	8	0	4	14	27
		여(F)	39	2	6	11	4	1	1	0	10
	평택시	계(T)	67	4	59	83	5	3	6	6	33
		남(M)	18	0	29	53	4	0	3	5	14
		여(F)	49	4	30	30	1	3	3	1	19

03 Status of Registered Foreigners by Place of Residence and Nationality/Region

(Unit : person)

나이지리아 Nigeria	노르웨이 Norway	우크라이나 Ukraine	티모르 민주공화국 East-Timor	홍콩 Hongkong	시리아 Syria	사우디아라비아 Saudiarabia	뉴질랜드 New ealand	이란 Iran	싱가포르 Singapore	아일랜드 Ireland	가나 Ghana
3	1	27	8	1	1	0	2	1	0	4	3
2	0	15	8	1	1	0	0	1	0	3	2
1	1	12	0	0	0	0	2	0	0	1	1
0	0	0	0	6	1	0	9	0	2	6	0
0	0	0	0	2	1	0	5	0	1	4	0
0	0	0	0	4	0	0	4	0	1	2	0
0	0	2	0	1	0	0	2	1	0	2	0
0	0	0	0	0	0	0	1	1	0	1	0
0	0	2	0	1	0	0	1	0	0	1	0
37	0	2	10	1	18	0	1	7	1	0	2
33	0	1	8	1	16	0	1	7	0	0	2
4	0	1	2	0	2	0	0	0	1	0	0
3	0	1	0	0	0	0	1	1	1	0	2
2	0	1	0	0	0	0	1	0	0	0	2
1	0	0	0	0	0	0	0	1	1	0	0
0	0	1	4	0	0	0	4	0	0	1	1
0	0	0	4	0	0	0	1	0	0	1	1
0	0	1	0	0	0	0	3	0	0	0	0
5	0	5	2	0	1	0	0	1	0	0	0
5	0	3	2	0	1	0	0	1	0	0	0
0	0	2	0	0	0	0	0	0	0	0	0
0	0	1	0	2	2	0	4	0	1	1	1
0	0	1	0	2	2	0	3	0	0	1	1
0	0	0	0	0	0	0	1	0	1	0	0
3	0	7	1	16	4	4	14	7	5	3	3
3	0	3	1	4	4	4	11	5	2	3	1
0	0	4	0	12	0	0	3	2	3	0	2
0	2	2	0	7	0	1	9	1	3	4	0
0	2	0	0	1	0	1	4	1	2	2	0
0	0	2	0	6	0	0	5	0	1	2	0
2	0	27	6	7	9	0	3	6	1	1	2
2	0	11	5	0	6	0	2	5	0	1	2
0	0	16	1	7	3	0	1	1	1	0	0
1	0	0	0	2	0	0	5	1	0	6	0
1	0	0	0	1	0	0	4	1	0	3	0
0	0	0	0	1	0	0	1	0	0	3	0
5	0	2	0	6	0	0	7	2	0	0	1
4	0	0	0	1	0	0	7	2	0	0	1
1	0	2	0	5	0	0	0	0	0	0	0
0	0	2	8	3	21	11	3	0	0	0	0
0	0	1	7	0	15	7	3	0	0	0	0
0	0	1	1	3	6	4	0	0	0	0	0
56	0	5	5	4	36	0	3	5	1	1	128
51	0	2	5	0	29	0	1	5	1	1	120
5	0	3	0	4	7	0	2	0	0	0	8
104	0	23	7	3	25	0	3	19	0	2	8
81	0	15	7	2	20	0	2	14	0	2	8
23	0	8	0	1	5	0	1	5	0	0	0

03 지역 및 국적·지역별 등록외국인 현황

(단위 : 명)

국적·지역 Nationality/Region / 지역 Region		성별 Sex	카메룬 Cameroon	터키 Turkey	브라질 Brazil	이탈리아 Italy	네덜란드 Netherlands	한국계 러시아인 Korean-Russian	스페인 Spain	아랍에미리트연합 U.A.E	에티오피아 Ethiopia
경기도 Gyeonggi-do	안성시	계(T)	4	0	1	0	0	3	0	0	4
		남(M)	4	0	0	0	0	1	0	0	2
		여(F)	0	0	1	0	0	2	0	0	2
	안양시 동안구	계(T)	0	0	1	3	0	0	1	0	0
		남(M)	0	0	1	2	0	0	1	0	0
		여(F)	0	0	0	1	0	0	0	0	0
	안양시 만안구	계(T)	1	0	2	1	1	1	0	0	0
		남(M)	1	0	0	1	0	1	0	0	0
		여(F)	0	0	2	0	1	0	0	0	0
	양주시	계(T)	0	1	0	0	0	4	0	0	0
		남(M)	0	1	0	0	0	1	0	0	0
		여(F)	0	0	0	0	0	3	0	0	0
	양평군	계(T)	1	0	1	0	0	0	0	0	1
		남(M)	1	0	1	0	0	0	0	0	1
		여(F)	0	0	0	0	0	0	0	0	0
	여주시	계(T)	0	0	0	0	0	0	0	0	2
		남(M)	0	0	0	0	0	0	0	0	2
		여(F)	0	0	0	0	0	0	0	0	0
	연천군	계(T)	0	0	0	0	0	1	0	0	0
		남(M)	0	0	0	0	0	0	0	0	0
		여(F)	0	0	0	0	0	1	0	0	0
	오산시	계(T)	6	5	0	0	0	0	0	0	0
		남(M)	6	3	0	0	0	0	0	0	0
		여(F)	0	2	0	0	0	0	0	0	0
	용인시 기흥구	계(T)	3	4	5	1	7	0	1	0	3
		남(M)	3	2	4	1	4	0	1	0	3
		여(F)	0	2	1	0	3	0	0	0	0
	용인시 수지구	계(T)	1	0	0	2	1	2	6	0	0
		남(M)	1	0	0	2	1	1	3	0	0
		여(F)	0	0	0	0	0	1	3	0	0
	용인시 처인구	계(T)	1	2	3	8	1	0	0	0	7
		남(M)	1	1	1	2	1	0	0	0	5
		여(F)	0	1	2	6	0	0	0	0	2
	의왕시	계(T)	0	0	0	0	0	0	1	0	0
		남(M)	0	0	0	0	0	0	1	0	0
		여(F)	0	0	0	0	0	0	0	0	0
	의정부시	계(T)	0	3	0	0	0	0	2	0	0
		남(M)	0	1	0	0	0	0	2	0	0
		여(F)	0	2	0	0	0	0	0	0	0
	이천시	계(T)	0	9	1	1	0	1	0	5	0
		남(M)	0	6	1	1	0	1	0	5	0
		여(F)	0	3	0	0	0	0	0	0	0
	파주시	계(T)	48	1	3	1	1	1	0	0	2
		남(M)	31	1	1	1	1	0	0	0	2
		여(F)	17	0	2	0	0	1	0	0	0
	평택시	계(T)	111	8	10	0	0	6	1	0	0
		남(M)	68	8	8	0	0	1	0	0	0
		여(F)	43	0	2	0	0	5	1	0	0

03 Status of Registered Foreigners by Place of Residence and Nationality/Region

(Unit : person)

멕시코 Mexico	라오스 Laos	우간다 Uganda	스웨덴 Sweden	모로코 Morocco	폴란드 Poland	덴마크 Denmark	이라크 Iraq	페루 Peru	예멘공화국 Republic of Yemen	케냐 Kenya	요르단 Jordan
0	0	0	0	1	0	0	1	0	0	0	0
0	0	0	0	0	0	0	1	0	0	0	0
0	0	0	0	1	0	0	0	0	0	0	0
1	2	12	4	0	0	0	0	2	0	0	0
0	0	8	2	0	0	0	0	1	0	0	0
1	2	4	2	0	0	0	0	1	0	0	0
0	1	0	0	3	0	0	0	1	0	0	0
0	0	0	0	2	0	0	0	0	0	0	0
0	1	0	0	1	0	0	0	1	0	0	0
1	2	2	0	0	0	0	1	4	0	3	0
1	0	2	0	0	0	0	1	3	0	3	0
0	2	0	0	0	0	0	0	1	0	0	0
1	2	0	0	0	0	0	0	0	0	1	0
1	0	0	0	0	0	0	0	0	0	1	0
0	2	0	0	0	0	0	0	0	0	0	0
0	2	4	0	0	0	0	0	0	0	0	0
0	0	4	0	0	0	0	0	0	0	0	0
0	2	0	0	0	0	0	0	0	0	0	0
0	0	7	0	1	0	0	0	0	0	0	0
0	0	4	0	1	0	0	0	0	0	0	0
0	0	3	0	0	0	0	0	0	0	0	0
2	1	1	0	2	0	0	0	0	0	0	0
0	0	1	0	2	0	0	0	0	0	0	0
2	1	0	0	0	0	0	0	0	0	0	0
20	2	1	3	1	3	0	0	2	2	3	3
7	0	0	2	0	2	0	0	0	1	2	0
13	2	1	1	1	1	0	0	2	1	1	3
8	0	0	1	2	0	0	0	1	0	0	0
6	0	0	0	1	0	0	0	0	0	0	0
2	0	0	1	1	0	0	0	1	0	0	0
3	0	2	0	0	1	0	4	1	4	2	3
2	0	2	0	0	0	0	4	0	3	2	3
1	0	0	0	0	1	0	0	1	1	0	0
0	0	2	0	1	0	0	0	0	0	0	0
0	0	2	0	1	0	0	0	0	0	0	0
0	0	0	0	0	0	0	0	0	0	0	0
0	8	0	0	0	1	0	5	2	12	0	0
0	0	0	0	0	0	0	3	0	12	0	0
0	8	0	0	0	1	0	2	2	0	0	0
1	1	0	0	0	0	0	3	7	0	0	2
1	0	0	0	0	0	0	3	4	0	0	2
0	1	0	0	0	0	0	0	3	0	0	0
0	2	3	0	6	1	0	0	3	8	2	0
0	0	1	0	3	1	0	0	2	3	0	0
0	2	2	0	3	0	0	0	1	5	2	0
8	2	13	0	4	0	0	15	4	12	12	2
3	0	9	0	1	0	0	12	4	12	7	2
5	2	4	0	3	0	0	3	0	0	5	0

03 지역 및 국적·지역별 등록외국인 현황

(단위 : 명)

지역 Region		국적·지역 Nationality/Region / 성별 Sex	리비아 Libya	벨기에 Belgium	루마니아 Rumania	그리스 Greece	아프가니스탄 Afghanistan	콜롬비아 Colombia	스위스 Switzerland	라이베리아 Liberia	핀란드 Finland
경기도 Gyeonggi-do	안성시	계(T)	0	0	1	0	0	0	1	0	0
		남(M)	0	0	0	0	0	0	1	0	0
		여(F)	0	0	1	0	0	0	0	0	0
	안양시 동안구	계(T)	0	0	1	0	0	0	0	0	2
		남(M)	0	0	1	0	0	0	0	0	1
		여(F)	0	0	0	0	0	0	0	0	1
	안양시 만안구	계(T)	0	0	1	0	1	1	0	0	0
		남(M)	0	0	0	0	1	0	0	0	0
		여(F)	0	0	1	0	0	1	0	0	0
	양주시	계(T)	0	0	0	0	56	0	0	1	0
		남(M)	0	0	0	0	48	0	0	1	0
		여(F)	0	0	0	0	8	0	0	0	0
	양평군	계(T)	0	1	0	0	0	0	0	0	1
		남(M)	0	0	0	0	0	0	0	0	0
		여(F)	0	1	0	0	0	0	0	0	1
	여주시	계(T)	0	0	0	0	0	0	0	0	0
		남(M)	0	0	0	0	0	0	0	0	0
		여(F)	0	0	0	0	0	0	0	0	0
	연천군	계(T)	0	0	0	0	0	8	0	0	0
		남(M)	0	0	0	0	0	0	0	0	0
		여(F)	0	0	0	0	0	8	0	0	0
	오산시	계(T)	0	0	0	0	0	0	0	0	0
		남(M)	0	0	0	0	0	0	0	0	0
		여(F)	0	0	0	0	0	0	0	0	0
	용인시 기흥구	계(T)	0	1	2	1	0	0	3	0	3
		남(M)	0	0	0	1	0	0	3	0	2
		여(F)	0	1	2	0	0	0	0	0	1
	용인시 수지구	계(T)	0	0	1	0	0	0	1	0	4
		남(M)	0	0	1	0	0	0	1	0	3
		여(F)	0	0	0	0	0	0	0	0	1
	용인시 처인구	계(T)	0	0	3	1	0	4	0	0	0
		남(M)	0	0	1	0	0	3	0	0	0
		여(F)	0	0	2	1	0	1	0	0	0
	의왕시	계(T)	0	1	1	0	0	0	1	0	1
		남(M)	0	0	0	0	0	0	1	0	0
		여(F)	0	1	1	0	0	0	0	0	1
	의정부시	계(T)	0	0	0	0	8	0	1	1	0
		남(M)	0	0	0	0	4	0	0	1	0
		여(F)	0	0	0	0	4	0	1	0	0
	이천시	계(T)	0	1	0	0	0	4	0	0	1
		남(M)	0	0	0	0	0	2	0	0	0
		여(F)	0	1	0	0	0	2	0	0	1
	파주시	계(T)	1	0	0	0	0	0	0	6	0
		남(M)	1	0	0	0	0	0	0	5	0
		여(F)	0	0	0	0	0	0	0	1	0
	평택시	계(T)	0	0	0	0	1	0	0	4	0
		남(M)	0	0	0	0	0	0	0	3	0
		여(F)	0	0	0	0	1	0	0	1	0

03 Status of Registered Foreigners by Place of Residence and Nationality/Region

(Unit : person)

타지키스탄 Tadjikistan	오스트리아 Austria	에콰도르 Ecuador	벨로루시 Belarus	콩고민주공화국 Congo D.R.	수단 Sudan	탄자니아 Tanzania	르완다 Rwanda	알제리 Algeria	이스라엘 Israel	코트디부아르 Cote D'Ivoire	튀니지 Tunisia
2	0	0	0	0	0	0	0	0	4	0	0
0	0	0	0	0	0	0	0	0	2	0	0
2	0	0	0	0	0	0	0	0	2	0	0
0	0	0	2	0	0	0	0	0	0	0	0
0	0	0	0	0	0	0	0	0	0	0	0
0	0	0	2	0	0	0	0	0	0	0	0
0	0	0	0	0	0	0	0	0	0	0	0
0	0	0	0	0	0	0	0	0	0	0	0
0	0	0	0	0	0	0	0	0	0	0	0
0	0	1	0	0	1	0	0	1	0	0	0
0	0	0	0	0	1	0	0	1	0	0	0
0	0	1	0	0	0	0	0	0	0	0	0
0	0	0	0	0	0	1	0	0	0	0	0
0	0	0	0	0	0	1	0	0	0	0	0
0	0	0	0	0	0	0	0	0	0	0	0
0	0	0	0	0	0	0	0	0	0	0	0
0	0	0	0	0	0	0	0	0	0	0	0
0	0	0	0	0	0	0	0	0	0	0	0
0	0	0	0	0	0	0	0	0	0	0	0
0	0	0	0	0	0	0	0	0	0	0	0
0	0	0	0	0	0	0	0	0	0	0	0
0	0	0	0	0	0	0	0	0	0	0	0
0	0	0	0	0	0	0	0	0	0	0	0
1	0	8	0	2	0	2	5	3	1	2	0
1	0	6	0	2	0	2	4	1	1	2	0
0	0	2	0	0	0	0	1	2	0	0	0
0	1	0	0	0	0	0	0	0	0	0	0
0	0	0	0	0	0	0	0	0	0	0	0
0	1	0	0	0	0	0	0	0	0	0	0
0	1	0	8	0	0	0	1	0	0	0	1
0	1	0	2	0	0	0	1	0	0	0	0
0	0	0	6	0	0	0	0	0	0	0	1
0	0	0	1	0	0	0	0	0	0	0	0
0	0	0	0	0	0	0	0	0	0	0	0
0	0	0	1	0	0	0	0	0	0	0	0
1	0	0	1	0	0	0	0	0	0	0	0
1	0	0	0	0	0	0	0	0	0	0	0
0	0	0	1	0	0	0	0	0	0	0	0
0	0	0	1	0	1	0	0	1	1	0	0
0	0	0	0	0	1	0	0	1	1	0	0
0	0	0	1	0	0	0	0	0	0	0	0
0	0	1	0	0	1	0	0	2	0	2	0
0	0	1	0	0	1	0	0	1	0	2	0
0	0	0	0	0	0	0	0	1	0	0	0
1	0	0	0	12	2	0	6	0	0	7	2
1	0	0	0	6	2	0	5	0	0	4	1
0	0	0	0	6	0	0	1	0	0	3	1

03 지역 및 국적·지역별 등록외국인 현황

(단위 : 명)

국적·지역 Nationality/Region / 지역 Region		성별 Sex	불가리아 Bulgaria	체코 Czech	무국적 Stateless	헝가리 Hungary	아제르바이잔 Azerbaijan	포르투갈 Portugal	베네수엘라 Venezuela	칠레 Chile	아르헨티나 Argentina
경기도 Gyeonggi-do	안성시	계(T)	1	0	1	0	0	0	0	0	1
		남(M)	1	0	1	0	0	0	0	0	0
		여(F)	0	0	0	0	0	0	0	0	1
	안양시 동안구	계(T)	0	2	0	1	0	0	0	0	0
		남(M)	0	2	0	1	0	0	0	0	0
		여(F)	0	0	0	0	0	0	0	0	0
	안양시 만안구	계(T)	1	0	1	0	0	0	0	0	0
		남(M)	0	0	0	0	0	0	0	0	0
		여(F)	1	0	1	0	0	0	0	0	0
	양주시	계(T)	0	0	1	0	0	0	0	1	0
		남(M)	0	0	0	0	0	0	0	1	0
		여(F)	0	0	1	0	0	0	0	0	0
	양평군	계(T)	0	0	0	0	0	0	0	0	0
		남(M)	0	0	0	0	0	0	0	0	0
		여(F)	0	0	0	0	0	0	0	0	0
	여주시	계(T)	0	0	0	0	0	0	0	0	1
		남(M)	0	0	0	0	0	0	0	0	1
		여(F)	0	0	0	0	0	0	0	0	0
	연천군	계(T)	0	0	1	0	0	0	0	0	0
		남(M)	0	0	0	0	0	0	0	0	0
		여(F)	0	0	1	0	0	0	0	0	0
	오산시	계(T)	0	0	0	0	0	0	0	0	0
		남(M)	0	0	0	0	0	0	0	0	0
		여(F)	0	0	0	0	0	0	0	0	0
	용인시 기흥구	계(T)	2	1	0	1	0	0	1	1	0
		남(M)	0	1	0	1	0	0	0	0	0
		여(F)	2	0	0	0	0	0	1	1	0
	용인시 수지구	계(T)	2	0	0	0	1	0	0	0	2
		남(M)	0	0	0	0	1	0	0	0	1
		여(F)	2	0	0	0	0	0	0	0	1
	용인시 처인구	계(T)	1	2	0	2	0	0	0	0	0
		남(M)	0	1	0	1	0	0	0	0	0
		여(F)	1	1	0	1	0	0	0	0	0
	의왕시	계(T)	0	2	0	0	0	0	1	0	0
		남(M)	0	1	0	0	0	0	1	0	0
		여(F)	0	1	0	0	0	0	0	0	0
	의정부시	계(T)	1	0	2	1	0	0	0	0	0
		남(M)	1	0	0	0	0	0	0	0	0
		여(F)	0	0	2	1	0	0	0	0	0
	이천시	계(T)	0	0	0	0	0	0	0	0	0
		남(M)	0	0	0	0	0	0	0	0	0
		여(F)	0	0	0	0	0	0	0	0	0
	파주시	계(T)	0	0	0	0	0	0	0	0	0
		남(M)	0	0	0	0	0	0	0	0	0
		여(F)	0	0	0	0	0	0	0	0	0
	평택시	계(T)	0	0	1	0	0	0	0	1	1
		남(M)	0	0	1	0	0	0	0	0	1
		여(F)	0	0	0	0	0	0	0	1	0

03 Status of Registered Foreigners by Place of Residence and Nationality/Region

(Unit : person)

과테말라 Guatemala	세네갈 Senegal	크로아티아 Croatia	앙골라 Angola	아르메니아 Armenia	잠비아 Zambia	콩고 Congo P.R.	도미니카공화국 Dominican Rep.	브루나이 Brunei	볼리비아 Bolivia	마카오 Macao	부룬디 Burundi	짐바브웨 Zimbabwe
0	0	0	0	0	0	0	0	0	0	0	0	0
0	0	0	0	0	0	0	0	0	0	0	0	0
0	0	0	0	0	0	0	0	0	0	0	0	0
0	0	0	0	0	0	0	0	0	0	0	0	0
0	0	0	0	0	0	0	0	0	0	0	0	0
0	0	0	0	0	0	0	0	0	0	0	0	0
0	1	0	0	0	0	0	0	0	1	0	0	0
0	1	0	0	0	0	0	0	0	1	0	0	0
0	0	0	0	0	0	0	0	0	0	0	0	0
1	1	0	0	0	0	0	0	0	1	0	0	0
0	1	0	0	0	0	0	0	0	0	0	0	0
1	0	0	0	0	0	0	0	0	1	0	0	0
0	0	0	0	0	0	0	1	0	0	0	0	0
0	0	0	0	0	0	0	0	0	0	0	0	0
0	0	0	0	0	0	0	1	0	0	0	0	0
0	0	0	0	0	0	0	1	0	0	0	0	1
0	0	0	0	0	0	0	0	0	0	0	0	1
0	0	0	0	0	0	0	1	0	0	0	0	0
0	0	0	0	0	0	0	0	0	0	0	0	0
0	0	0	0	0	0	0	0	0	0	0	0	0
0	0	0	0	0	0	0	0	0	0	0	0	0
0	0	0	0	0	0	0	0	0	0	0	0	0
0	0	0	0	0	0	0	0	0	0	0	0	0
0	0	0	0	0	0	0	0	0	0	0	0	0
2	1	0	0	2	1	0	2	0	3	1	0	1
1	0	0	0	1	1	0	0	0	3	0	0	1
1	1	0	0	1	0	0	2	0	0	1	0	0
0	0	0	0	0	0	0	0	0	0	0	0	0
0	0	0	0	0	0	0	0	0	0	0	0	0
0	0	0	0	0	0	0	0	0	0	0	0	0
1	0	0	0	0	1	0	0	0	0	0	0	0
0	0	0	0	0	1	0	0	0	0	0	0	0
1	0	0	0	0	0	0	0	0	0	0	0	0
0	0	0	0	0	0	0	0	0	0	0	0	0
0	0	0	0	0	0	0	0	0	0	0	0	0
0	0	0	0	0	0	0	0	0	0	0	0	0
3	0	0	0	0	0	0	0	0	0	0	0	0
1	0	0	0	0	0	0	0	0	0	0	0	0
2	0	0	0	0	0	0	0	0	0	0	0	0
0	0	0	0	0	0	0	0	0	0	0	0	0
0	0	0	0	0	0	0	0	0	0	0	0	0
0	0	0	0	0	0	0	0	0	0	0	0	0
0	0	0	0	0	1	0	0	0	0	0	0	0
0	0	0	0	0	1	0	0	0	0	0	0	0
0	0	0	0	0	0	0	0	0	0	0	0	0
0	8	0	3	0	0	3	4	0	0	0	0	0
0	7	0	2	0	0	1	2	0	0	0	0	0
0	1	0	1	0	0	2	2	0	0	0	0	0

Ⅱ. 등록외국인 현황 계속

03 지역 및 국적·지역별 등록외국인 현황

(단위 : 명)

지역 Region		국적·지역 Nationality/Region / 성별 Sex	투르크메니스탄 Turkmenistan	세르비아 Republic of Serbia	리투아니아 Lithuania	파라과이 Paraguay	기니 Guinea	몰도바 Moldova	피지 Fiji	슬로바크 Slovak	가봉 Gabon
경기도 Gyeonggi-do	안성시	계(T)	0	0	1	0	0	0	0	0	0
		남(M)	0	0	0	0	0	0	0	0	0
		여(F)	0	0	1	0	0	0	0	0	0
	안양시 동안구	계(T)	0	0	0	0	0	0	0	0	0
		남(M)	0	0	0	0	0	0	0	0	0
		여(F)	0	0	0	0	0	0	0	0	0
	안양시 만안구	계(T)	0	1	0	0	0	0	0	1	0
		남(M)	0	1	0	0	0	0	0	1	0
		여(F)	0	0	0	0	0	0	0	0	0
	양주시	계(T)	0	0	0	0	0	0	0	0	0
		남(M)	0	0	0	0	0	0	0	0	0
		여(F)	0	0	0	0	0	0	0	0	0
	양평군	계(T)	0	0	0	0	0	0	0	0	0
		남(M)	0	0	0	0	0	0	0	0	0
		여(F)	0	0	0	0	0	0	0	0	0
	여주시	계(T)	0	0	0	0	0	0	0	0	0
		남(M)	0	0	0	0	0	0	0	0	0
		여(F)	0	0	0	0	0	0	0	0	0
	연천군	계(T)	0	0	0	0	1	0	0	0	0
		남(M)	0	0	0	0	1	0	0	0	0
		여(F)	0	0	0	0	0	0	0	0	0
	오산시	계(T)	0	0	0	0	0	0	0	0	0
		남(M)	0	0	0	0	0	0	0	0	0
		여(F)	0	0	0	0	0	0	0	0	0
	용인시 기흥구	계(T)	0	1	5	0	0	0	0	0	0
		남(M)	0	0	2	0	0	0	0	0	0
		여(F)	0	1	3	0	0	0	0	0	0
	용인시 수지구	계(T)	0	0	0	0	0	0	0	0	0
		남(M)	0	0	0	0	0	0	0	0	0
		여(F)	0	0	0	0	0	0	0	0	0
	용인시 처인구	계(T)	0	0	0	1	0	7	0	1	0
		남(M)	0	0	0	0	0	2	0	0	0
		여(F)	0	0	0	1	0	5	0	1	0
	의왕시	계(T)	0	0	0	0	0	0	0	0	1
		남(M)	0	0	0	0	0	0	0	0	1
		여(F)	0	0	0	0	0	0	0	0	0
	의정부시	계(T)	0	1	0	0	0	0	0	0	0
		남(M)	0	0	0	0	0	0	0	0	0
		여(F)	0	1	0	0	0	0	0	0	0
	이천시	계(T)	1	0	0	0	0	0	0	0	0
		남(M)	1	0	0	0	0	0	0	0	0
		여(F)	0	0	0	0	0	0	0	0	0
	파주시	계(T)	0	0	0	1	0	0	1	0	0
		남(M)	0	0	0	0	0	0	1	0	0
		여(F)	0	0	0	1	0	0	0	0	0
	평택시	계(T)	0	0	0	0	4	0	0	0	0
		남(M)	0	0	0	0	1	0	0	0	0
		여(F)	0	0	0	0	3	0	0	0	0

03 Status of Registered Foreigners by Place of Residence and Nationality/Region

(Unit : person)

엘살바도르 Elsalvador	쿠웨이트 Kuwait	코스타리카 Costarica	파나마 Panama	감비아 Gambia	시에라리온 Sierra Leone	라트비아 Latvia	팔레스타인 Palestine	토고 Togo	슬로베니아 Slovenia	자메이카 Jamaica	레바논 Lebanon
0	0	0	0	0	0	0	0	0	0	0	0
0	0	0	0	0	0	0	0	0	0	0	0
0	0	0	0	0	0	0	0	0	0	0	0
0	0	1	0	0	0	0	0	0	0	0	0
0	0	1	0	0	0	0	0	0	0	0	0
0	0	0	0	0	0	0	0	0	0	0	0
0	0	0	0	0	0	1	0	0	0	0	0
0	0	0	0	0	0	1	0	0	0	0	0
0	0	0	0	0	0	0	0	0	0	0	0
0	0	0	0	0	0	0	0	0	0	0	0
0	0	0	0	0	0	0	0	0	0	0	0
0	0	0	0	0	0	0	0	0	0	0	0
0	0	0	0	0	0	0	0	0	0	0	0
0	0	0	0	0	0	0	0	0	0	0	0
0	0	0	0	1	0	0	0	0	0	0	0
0	0	0	0	1	0	0	0	0	0	0	0
0	0	0	0	0	0	0	0	0	0	0	0
0	0	0	0	0	0	0	0	0	0	0	0
0	0	0	0	0	0	0	0	0	0	0	0
0	0	0	0	0	0	0	0	0	0	0	0
0	0	0	0	0	0	0	0	0	0	0	0
0	0	0	0	0	0	0	0	0	0	0	0
1	0	2	0	0	0	0	0	0	0	0	1
0	0	2	0	0	0	0	0	0	0	0	1
1	0	0	0	0	0	0	0	0	0	0	0
0	0	1	0	0	0	0	0	0	0	0	0
0	0	0	0	0	0	0	0	0	0	0	0
0	0	1	0	0	0	0	0	0	0	0	0
0	0	0	0	0	0	1	0	0	2	0	0
0	0	0	0	0	0	1	0	0	0	0	0
0	0	0	0	0	0	0	0	0	2	0	0
0	0	0	0	0	0	0	0	0	0	0	0
0	0	0	0	0	0	0	0	0	0	0	0
0	0	0	0	0	0	0	0	0	0	0	0
0	0	0	0	0	0	0	1	0	0	1	0
0	0	0	0	0	0	0	1	0	0	1	0
0	0	0	0	0	0	0	0	0	0	0	0
0	0	0	0	0	0	0	0	0	0	0	1
0	0	0	0	0	0	0	0	0	0	0	1
0	0	0	0	0	0	0	0	0	0	0	0
0	0	0	0	0	0	0	0	2	0	0	0
0	0	0	0	0	0	0	0	2	0	0	0
0	0	0	0	0	0	0	0	0	0	0	0
0	0	0	0	0	0	0	0	0	0	0	0
0	0	0	0	0	0	0	0	0	0	0	0
0	0	0	0	0	0	0	0	0	0	0	0

03 지역 및 국적·지역별 등록외국인 현황

(단위 : 명)

지역 Region		국적·지역 Nationality/Region / 성별 Sex	쿠바 Cuba	온두라스 Honduras	그루지야 Georgia	말리 Mali	말라위 Malawi	파푸아뉴기니 Papua New Guinea	우루과이 Uruguay	알바니아 Albania	오만 Oman
경기도 Gyeonggi-do	안성시	계(T)	0	0	0	0	0	0	0	0	0
		남(M)	0	0	0	0	0	0	0	0	0
		여(F)	0	0	0	0	0	0	0	0	0
	안양시 동안구	계(T)	0	0	0	0	0	0	0	0	0
		남(M)	0	0	0	0	0	0	0	0	0
		여(F)	0	0	0	0	0	0	0	0	0
	안양시 만안구	계(T)	0	0	0	1	0	0	0	0	0
		남(M)	0	0	0	0	0	0	0	0	0
		여(F)	0	0	0	1	0	0	0	0	0
	양주시	계(T)	0	0	0	0	0	0	0	0	0
		남(M)	0	0	0	0	0	0	0	0	0
		여(F)	0	0	0	0	0	0	0	0	0
	양평군	계(T)	0	0	0	0	0	0	0	0	0
		남(M)	0	0	0	0	0	0	0	0	0
		여(F)	0	0	0	0	0	0	0	0	0
	여주시	계(T)	0	0	0	0	0	0	0	0	0
		남(M)	0	0	0	0	0	0	0	0	0
		여(F)	0	0	0	0	0	0	0	0	0
	연천군	계(T)	0	0	0	0	0	0	0	0	0
		남(M)	0	0	0	0	0	0	0	0	0
		여(F)	0	0	0	0	0	0	0	0	0
	오산시	계(T)	0	0	0	0	0	0	0	0	0
		남(M)	0	0	0	0	0	0	0	0	0
		여(F)	0	0	0	0	0	0	0	0	0
	용인시 기흥구	계(T)	1	0	0	0	0	0	0	0	0
		남(M)	0	0	0	0	0	0	0	0	0
		여(F)	1	0	0	0	0	0	0	0	0
	용인시 수지구	계(T)	0	0	0	0	0	0	0	0	0
		남(M)	0	0	0	0	0	0	0	0	0
		여(F)	0	0	0	0	0	0	0	0	0
	용인시 처인구	계(T)	0	0	0	0	0	0	0	0	0
		남(M)	0	0	0	0	0	0	0	0	0
		여(F)	0	0	0	0	0	0	0	0	0
	의왕시	계(T)	0	0	0	0	0	0	0	0	0
		남(M)	0	0	0	0	0	0	0	0	0
		여(F)	0	0	0	0	0	0	0	0	0
	의정부시	계(T)	0	2	0	0	0	0	1	0	0
		남(M)	0	1	0	0	0	0	0	0	0
		여(F)	0	1	0	0	0	0	1	0	0
	이천시	계(T)	0	1	0	0	0	0	0	0	0
		남(M)	0	0	0	0	0	0	0	0	0
		여(F)	0	1	0	0	0	0	0	0	0
	파주시	계(T)	0	0	0	0	0	0	0	1	0
		남(M)	0	0	0	0	0	0	0	1	0
		여(F)	0	0	0	0	0	0	0	0	0
	평택시	계(T)	1	0	0	0	0	0	0	0	0
		남(M)	1	0	0	0	0	0	0	0	0
		여(F)	0	0	0	0	0	0	0	0	0

03 Status of Registered Foreigners by Place of Residence and Nationality/Region

(Unit : person)

니카라과 Nicaragua	모잠비크 Mozambique	마다가스카르 Madagascar	아이슬란드 Iceland	미등록국가 UNREGISGERED	모리셔스 Mauritius	국제연합 UNITED NATIONS	부르키나파소 Burkinafaso	트리니다드토바고 Trinidad and Tobago	키프로스 Cyprus	룩셈부르크 Luxembourg	에스토니아 Estonia
0	0	0	0	0	0	0	0	0	0	0	0
0	0	0	0	0	0	0	0	0	0	0	0
0	0	0	0	0	0	0	0	0	0	0	0
0	0	0	0	0	0	0	0	0	0	0	0
0	0	0	0	0	0	0	0	0	0	0	0
0	0	0	0	0	0	0	0	0	0	0	0
0	0	0	0	0	0	0	0	0	0	0	0
0	0	0	0	0	0	0	0	0	0	0	0
0	0	0	0	0	0	0	0	0	0	0	0
0	0	0	0	0	0	0	0	0	0	0	0
0	0	0	0	0	0	0	0	0	0	0	0
0	0	0	0	0	0	0	0	0	0	0	0
0	0	0	0	0	0	0	0	0	0	0	0
0	0	0	0	0	0	0	0	0	0	0	0
0	0	0	0	0	0	0	0	0	0	0	0
0	0	0	0	0	0	0	0	0	0	0	0
0	0	0	0	0	0	0	0	0	0	0	0
0	0	0	0	0	0	0	0	0	0	0	0
0	0	0	0	0	0	0	0	0	0	0	0
0	0	0	0	0	0	0	0	0	0	0	0
0	0	0	0	0	0	0	0	0	0	0	0
0	0	0	0	0	0	0	0	0	0	0	0
0	0	0	0	0	0	0	0	0	0	0	0
0	0	0	0	0	0	0	0	0	0	0	0
1	0	1	0	0	3	0	0	0	0	0	0
0	0	0	0	0	1	0	0	0	0	0	0
1	0	1	0	0	2	0	0	0	0	0	0
0	0	0	0	0	0	0	0	0	0	0	0
0	0	0	0	0	0	0	0	0	0	0	0
0	0	0	0	0	0	0	0	0	0	0	0
0	0	0	0	0	1	0	0	0	0	0	0
0	0	0	0	0	0	0	0	0	0	0	0
0	0	0	0	0	1	0	0	0	0	0	0
0	0	0	0	0	0	0	0	0	0	0	0
0	0	0	0	0	0	0	0	0	0	0	0
0	0	0	0	0	0	0	0	0	0	0	0
0	0	0	0	0	0	0	0	0	0	0	0
0	0	0	0	0	0	0	0	0	0	0	0
0	0	0	0	0	0	0	0	0	0	0	0
0	0	0	0	0	0	0	0	0	0	0	0
0	0	0	0	0	0	0	0	0	0	0	0
0	0	0	0	0	0	0	0	0	0	0	0
0	0	0	0	0	0	0	0	0	0	0	0
0	0	0	0	0	0	0	0	0	0	0	0
0	0	0	0	0	0	0	0	0	0	0	0
0	0	0	0	0	0	0	0	0	1	0	0
0	0	0	0	0	0	0	0	0	0	0	0
0	0	0	0	0	0	0	0	0	1	0	0

03 지역 및 국적·지역별 등록외국인 현황

(단위 : 명)

국적·지역 Nationality/Region / 지역 Region		성별 Sex	부탄 Bhutan	베냉 Benin	소말리아 Somalia	모리타니 Mauritania	아이티 Haiti	솔로몬군도 Solomon Is.	바레인 Bahrain	영국 외지민 British National Overseas	차드 Chad	중앙 아프리카 공화국 Central Africa
경기도 Gyeonggi-do	안성시	계(T)	0	0	0	0	0	0	0	0	0	0
		남(M)	0	0	0	0	0	0	0	0	0	0
		여(F)	0	0	0	0	0	0	0	0	0	0
	안양시 동안구	계(T)	0	0	0	0	0	0	0	0	0	0
		남(M)	0	0	0	0	0	0	0	0	0	0
		여(F)	0	0	0	0	0	0	0	0	0	0
	안양시 만안구	계(T)	0	0	0	0	0	0	0	0	0	0
		남(M)	0	0	0	0	0	0	0	0	0	0
		여(F)	0	0	0	0	0	0	0	0	0	0
	양주시	계(T)	0	0	0	0	0	0	0	0	0	0
		남(M)	0	0	0	0	0	0	0	0	0	0
		여(F)	0	0	0	0	0	0	0	0	0	0
	양평군	계(T)	0	0	0	0	0	0	0	0	0	0
		남(M)	0	0	0	0	0	0	0	0	0	0
		여(F)	0	0	0	0	0	0	0	0	0	0
	여주시	계(T)	0	0	0	0	0	0	0	0	0	0
		남(M)	0	0	0	0	0	0	0	0	0	0
		여(F)	0	0	0	0	0	0	0	0	0	0
	연천군	계(T)	0	0	0	0	0	0	0	0	0	0
		남(M)	0	0	0	0	0	0	0	0	0	0
		여(F)	0	0	0	0	0	0	0	0	0	0
	오산시	계(T)	0	0	0	0	0	0	0	0	0	0
		남(M)	0	0	0	0	0	0	0	0	0	0
		여(F)	0	0	0	0	0	0	0	0	0	0
	용인시 기흥구	계(T)	0	0	0	0	1	0	0	0	0	0
		남(M)	0	0	0	0	1	0	0	0	0	0
		여(F)	0	0	0	0	0	0	0	0	0	0
	용인시 수지구	계(T)	0	0	0	0	0	0	0	0	0	0
		남(M)	0	0	0	0	0	0	0	0	0	0
		여(F)	0	0	0	0	0	0	0	0	0	0
	용인시 처인구	계(T)	0	0	0	0	0	0	0	0	0	0
		남(M)	0	0	0	0	0	0	0	0	0	0
		여(F)	0	0	0	0	0	0	0	0	0	0
	의왕시	계(T)	0	0	0	0	0	0	0	0	0	0
		남(M)	0	0	0	0	0	0	0	0	0	0
		여(F)	0	0	0	0	0	0	0	0	0	0
	의정부시	계(T)	0	0	0	0	0	0	0	0	0	0
		남(M)	0	0	0	0	0	0	0	0	0	0
		여(F)	0	0	0	0	0	0	0	0	0	0
	이천시	계(T)	0	0	0	0	0	0	4	0	0	0
		남(M)	0	0	0	0	0	0	3	0	0	0
		여(F)	0	0	0	0	0	0	1	0	0	0
	파주시	계(T)	0	0	0	0	1	0	0	0	0	0
		남(M)	0	0	0	0	0	0	0	0	0	0
		여(F)	0	0	0	0	1	0	0	0	0	0
	평택시	계(T)	0	0	0	0	0	0	0	0	0	0
		남(M)	0	0	0	0	0	0	0	0	0	0
		여(F)	0	0	0	0	0	0	0	0	0	0

Ⅱ. Status of Registered Foreigners continue

03 Status of Registered Foreigners by Place of Residence and Nationality/Region

(Unit : person)

카타르 Qatar	남수단공화국 Republic of South Sudan	보츠와 나 Botswana	에리트레아 Eritrea	벨리즈 Belize	마케도니아 Macedonia	스와질란드 Swaziland	몰타 Malta	몰디브 Maldives	레소토 Lesotho	니제르 Niger	세르비아 몬테네그로 Serbia and Montenegro	몬테네그로 Montenegro
0	0	0	0	0	0	0	0	0	0	0	0	0
0	0	0	0	0	0	0	0	0	0	0	0	0
0	0	0	0	0	0	0	0	0	0	0	0	0
0	0	0	0	0	0	0	0	0	0	0	0	0
0	0	0	0	0	0	0	0	0	0	0	0	0
0	0	0	0	0	0	0	0	0	0	0	0	0
0	0	0	0	0	0	0	0	0	0	0	0	0
0	0	0	0	0	0	0	0	0	0	0	0	0
0	0	0	0	0	0	0	0	0	0	0	0	0
0	0	0	0	0	0	0	0	0	0	0	0	0
0	0	0	0	0	0	0	0	0	0	0	0	0
0	0	0	0	0	0	0	0	0	0	0	0	0
0	0	0	0	0	0	0	0	0	0	0	0	0
0	0	0	0	0	0	0	0	0	0	0	0	0
0	0	0	0	0	0	0	0	0	0	0	0	0
0	0	0	0	0	0	0	0	0	0	0	0	0
0	0	0	0	0	0	0	0	0	0	0	0	0
0	0	0	0	0	0	0	0	0	0	0	0	0
0	0	0	0	0	0	0	0	0	0	0	0	0
0	0	0	0	0	0	0	0	0	0	0	0	0
0	0	0	0	0	0	0	0	0	0	0	0	0
0	0	0	0	0	0	0	0	0	0	0	0	0
0	0	0	0	0	0	0	0	0	0	0	0	0
0	0	0	0	0	0	0	0	0	0	0	0	0
0	0	0	0	0	0	0	0	0	0	0	0	0
0	0	0	0	0	0	0	0	0	0	0	0	0
0	0	0	0	0	0	0	0	0	0	0	0	0
0	0	0	0	0	0	0	0	0	0	0	0	0
0	0	0	0	0	0	0	0	0	0	0	0	0
0	0	0	0	0	0	0	0	0	0	0	0	0
0	0	0	1	0	0	0	0	0	0	0	1	0
0	0	0	1	0	0	0	0	0	0	0	0	0
0	0	0	0	0	0	0	0	0	0	0	1	0
0	0	0	0	0	0	0	0	0	0	0	0	0
0	0	0	0	0	0	0	0	0	0	0	0	0
0	0	0	0	0	0	0	0	0	0	0	0	0
0	0	0	0	0	0	0	0	0	0	0	0	0
0	0	0	0	0	0	0	0	0	0	0	0	0
0	0	0	0	0	0	0	0	0	0	0	0	0
0	0	0	0	0	0	0	0	0	0	0	0	0
0	0	0	0	0	0	0	0	0	0	0	0	0
0	0	0	0	0	0	0	0	0	0	0	0	0
0	0	0	0	0	0	1	0	0	1	0	0	0
0	0	0	0	0	0	0	0	0	1	0	0	0
0	0	0	0	0	0	1	0	0	0	0	0	0
0	0	0	0	0	0	0	0	0	0	0	0	0
0	0	0	0	0	0	0	0	0	0	0	0	0
0	0	0	0	0	0	0	0	0	0	0	0	0

03 지역 및 국적·지역별 등록외국인 현황

(단위 : 명)

국적·지역 Nationality/Region / 지역 Region		성별 Sex	바하마 Bahamas	나우루 Nauru	세인트크리스토퍼 네비스 Saint Christopher and Nevis	통가 Tonga	기니비사우 Guinea Bissau	나미비아 Namibia	마샬군도 Marshall Islands	코모로 Comoros	보스니아헤르체고비나 Bosnia and Herzegovina	세인트루시아 St. Lucia
경기도 Gyeonggi-do	안성시	계(T)	0	0	0	0	0	0	0	0	0	0
		남(M)	0	0	0	0	0	0	0	0	0	0
		여(F)	0	0	0	0	0	0	0	0	0	0
	안양시 동안구	계(T)	0	0	0	0	0	0	0	0	0	0
		남(M)	0	0	0	0	0	0	0	0	0	0
		여(F)	0	0	0	0	0	0	0	0	0	0
	안양시 만안구	계(T)	0	0	0	0	0	0	0	0	0	0
		남(M)	0	0	0	0	0	0	0	0	0	0
		여(F)	0	0	0	0	0	0	0	0	0	0
	양주시	계(T)	0	0	0	0	0	0	0	0	0	0
		남(M)	0	0	0	0	0	0	0	0	0	0
		여(F)	0	0	0	0	0	0	0	0	0	0
	양평군	계(T)	0	0	0	0	0	0	0	0	0	0
		남(M)	0	0	0	0	0	0	0	0	0	0
		여(F)	0	0	0	0	0	0	0	0	0	0
	여주시	계(T)	0	0	0	0	0	0	0	0	0	0
		남(M)	0	0	0	0	0	0	0	0	0	0
		여(F)	0	0	0	0	0	0	0	0	0	0
	연천군	계(T)	0	0	0	0	0	0	0	0	0	0
		남(M)	0	0	0	0	0	0	0	0	0	0
		여(F)	0	0	0	0	0	0	0	0	0	0
	오산시	계(T)	0	0	0	0	0	0	0	0	0	0
		남(M)	0	0	0	0	0	0	0	0	0	0
		여(F)	0	0	0	0	0	0	0	0	0	0
	용인시 기흥구	계(T)	0	0	0	1	0	0	0	0	1	0
		남(M)	0	0	0	0	0	0	0	0	0	0
		여(F)	0	0	0	1	0	0	0	0	1	0
	용인시 수지구	계(T)	0	0	0	0	0	0	0	0	0	0
		남(M)	0	0	0	0	0	0	0	0	0	0
		여(F)	0	0	0	0	0	0	0	0	0	0
	용인시 처인구	계(T)	0	0	0	0	0	0	0	0	0	0
		남(M)	0	0	0	0	0	0	0	0	0	0
		여(F)	0	0	0	0	0	0	0	0	0	0
	의왕시	계(T)	0	0	0	0	0	0	0	0	0	0
		남(M)	0	0	0	0	0	0	0	0	0	0
		여(F)	0	0	0	0	0	0	0	0	0	0
	의정부시	계(T)	0	0	0	0	0	0	0	0	0	0
		남(M)	0	0	0	0	0	0	0	0	0	0
		여(F)	0	0	0	0	0	0	0	0	0	0
	이천시	계(T)	0	0	0	0	0	0	0	0	0	0
		남(M)	0	0	0	0	0	0	0	0	0	0
		여(F)	0	0	0	0	0	0	0	0	0	0
	파주시	계(T)	0	0	0	0	2	0	0	0	0	0
		남(M)	0	0	0	0	2	0	0	0	0	0
		여(F)	0	0	0	0	0	0	0	0	0	0
	평택시	계(T)	0	0	0	0	0	0	0	0	0	0
		남(M)	0	0	0	0	0	0	0	0	0	0
		여(F)	0	0	0	0	0	0	0	0	0	0

03 Status of Registered Foreigners by Place of Residence and Nationality/Region

(Unit : person)

가이아나 Guyana	바베이도스 Barbados	수리남 Surinam	홍콩거주난민 Hongkong Id.	적도기니 Equator-Guinea	코소보 Republic of Kosovo	그레나다 Grenada	팔라우 Palau	도미니카연방 Dominica	유고슬라비아 Yugoslavia	사모아 Samoa	기타 Others
0	0	0	0	0	0	0	0	0	0	0	0
0	0	0	0	0	0	0	0	0	0	0	0
0	0	0	0	0	0	0	0	0	0	0	0
0	0	0	0	0	0	0	0	0	0	0	0
0	0	0	0	0	0	0	0	0	0	0	0
0	0	0	0	0	0	0	0	0	0	0	0
0	0	0	0	0	0	0	0	0	0	0	0
0	0	0	0	0	0	0	0	0	0	0	0
0	0	0	0	0	0	0	0	0	0	0	0
0	0	0	0	0	0	0	0	0	0	0	0
0	0	0	0	0	0	0	0	0	0	0	0
0	0	0	0	0	0	0	0	0	0	0	0
0	0	0	0	0	0	0	0	0	0	0	0
0	0	0	0	0	0	0	0	0	0	0	0
0	0	0	0	0	0	0	0	0	0	0	0
0	0	0	0	0	0	0	0	0	0	0	0
0	0	0	0	0	0	0	0	0	0	0	0
0	0	0	0	0	0	0	0	0	0	0	0
0	0	0	0	0	0	0	0	0	0	0	0
0	0	0	0	0	0	0	0	0	0	0	0
0	0	0	0	0	0	0	0	0	0	0	0
0	0	0	0	0	0	0	0	0	0	0	0
0	0	0	0	0	0	0	0	0	0	0	0
0	0	0	0	0	0	0	0	0	0	0	0
0	0	0	0	0	0	0	0	0	0	0	0
0	0	0	0	0	0	0	0	0	0	0	0
0	0	0	0	0	0	0	0	0	0	0	0
0	0	0	0	0	0	0	0	0	0	0	0
0	0	0	0	0	0	0	0	0	0	0	0
0	0	0	0	0	0	0	0	0	0	0	0
0	0	0	0	0	0	0	0	0	0	0	0
0	0	0	0	0	0	0	0	0	0	0	0
0	0	0	0	0	0	0	0	0	0	0	0
0	0	0	0	0	0	0	0	0	0	0	0
0	0	0	0	0	0	0	0	0	0	0	0
0	0	0	0	0	0	0	0	0	0	0	0
0	0	0	0	0	0	0	0	0	0	0	0
0	0	0	0	0	0	0	0	0	0	0	0
0	0	0	0	0	0	0	0	0	0	0	0
0	0	0	0	0	0	0	0	0	0	0	0
0	0	0	0	0	0	0	0	0	0	0	0
0	0	0	0	0	0	0	0	0	0	0	0
0	0	0	0	0	0	0	0	0	0	0	0
0	0	0	0	0	0	0	0	0	0	0	0
0	0	0	0	0	0	0	0	0	0	0	0
0	0	0	0	0	0	0	0	0	0	0	0
0	0	0	0	0	0	0	0	0	0	0	0
0	0	0	0	0	0	0	0	0	0	0	0

Ⅱ. 등록외국인 현황 계속

03 지역 및 국적·지역별 등록외국인 현황

(단위 : 명)

국적·지역 Nationality/Region / 지역 Region		성별 Sex	총계 Grand-Total	중국 China	한국계중국인 Korean-Chinese	베트남 Vietnam	필리핀 Philippines	캄보디아 Cambodia	인도네시아 Indonesia	우즈베키스탄 Uzbekistan	네팔 Nepal
경기도 Gyeonggi-do	포천시	계(T)	12,198	773	1,207	1,031	1,054	1,376	513	330	1,062
		남(M)	9,489	317	696	600	839	960	490	252	1,015
		여(F)	2,709	456	511	431	215	416	23	78	47
	하남시	계(T)	1,751	155	445	270	221	94	5	25	38
		남(M)	992	52	219	107	144	66	4	18	30
		여(F)	759	103	226	163	77	28	1	7	8
	화성시	계(T)	33,408	2,246	8,067	3,817	2,100	2,094	1,926	1,297	2,019
		남(M)	24,801	933	4,827	2,767	1,637	1,829	1,763	984	1,922
		여(F)	8,607	1,313	3,240	1,050	463	265	163	313	97
경상남도 Gyeongsangnam-do	소계 Sub-Total	계(T)	82,316	7,070	9,162	17,736	4,266	4,523	7,522	6,640	3,507
		남(M)	59,196	3,357	5,449	10,795	2,675	3,208	7,297	5,903	3,159
		여(F)	23,120	3,713	3,713	6,941	1,591	1,315	225	737	348
	거제시	계(T)	15,051	604	983	1,234	751	183	662	1,324	959
		남(M)	11,092	269	576	696	244	133	609	1,256	931
		여(F)	3,959	335	407	538	507	50	53	68	28
	거창군	계(T)	467	39	41	134	12	44	10	20	36
		남(M)	210	16	18	29	6	14	10	19	20
		여(F)	257	23	23	105	6	30	0	1	16
	고성군	계(T)	1,891	80	189	457	40	207	207	130	60
		남(M)	1,444	36	119	250	16	177	202	121	60
		여(F)	447	44	70	207	24	30	5	9	0
	김해시	계(T)	18,522	1,346	2,197	3,855	1,236	1,122	1,787	1,870	845
		남(M)	14,400	594	1,349	2,647	976	1,032	1,739	1,541	800
		여(F)	4,122	752	848	1,208	260	90	48	329	45
	남해군	계(T)	846	99	21	170	13	19	375	2	1
		남(M)	655	71	7	72	0	9	374	0	0
		여(F)	191	28	14	98	13	10	1	2	1
	밀양시	계(T)	2,089	114	188	384	161	478	75	90	163
		남(M)	1,157	42	97	153	125	130	74	86	110
		여(F)	932	72	91	231	36	348	1	4	53
	사천시	계(T)	3,117	358	246	931	113	105	660	190	73
		남(M)	2,448	245	164	659	68	66	657	186	69
		여(F)	669	113	82	272	45	39	3	4	4
	산청군	계(T)	584	16	53	186	11	121	4	17	65
		남(M)	283	4	37	79	4	37	3	16	21
		여(F)	301	12	16	107	7	84	1	1	44
	양산시	계(T)	5,749	560	785	1,350	414	278	471	300	250
		남(M)	4,030	227	440	776	283	230	447	248	240
		여(F)	1,719	333	345	574	131	48	24	52	10
	의령군	계(T)	795	35	70	344	17	102	40	71	54
		남(M)	510	19	44	193	5	57	40	66	39
		여(F)	285	16	26	151	12	45	0	5	15
	진주시	계(T)	4,409	634	296	1,405	185	303	146	206	210
		남(M)	2,700	258	183	739	99	184	139	183	175
		여(F)	1,709	376	113	666	86	119	7	23	35
	창녕군	계(T)	2,091	88	211	475	84	231	200	231	129
		남(M)	1,477	31	145	232	59	159	186	164	120
		여(F)	614	57	66	243	25	72	14	67	9

03 Status of Registered Foreigners by Place of Residence and Nationality/Region

(Unit : person)

타이 Thailand	스리랑카 Sri Lanka	미국 United States	일본 Japan	타이완 Taiwan	몽골 Mongolia	미얀마 Myanmar	방글라데시 Bangladesh	파키스탄 Pakistan	인도 India	캐나다 Canada	영국 United Kingdom
1,101	633	21	37	48	327	825	995	147	115	3	2
850	622	8	8	28	222	823	983	142	106	3	2
251	11	13	29	20	105	2	12	5	9	0	0
78	42	31	45	13	122	25	38	30	19	6	5
63	42	17	12	6	74	25	38	30	9	5	4
15	0	14	33	7	48	0	0	0	10	1	1
3,647	1,260	171	408	96	694	1,351	1,021	275	119	59	29
2,889	1,242	97	193	36	459	1,349	999	267	81	38	22
758	18	74	215	60	235	2	22	8	38	21	7
2,199	**4,308**	**985**	**1,051**	**341**	**737**	**1,937**	**861**	**1,078**	**1,178**	**262**	**857**
1,833	**4,251**	**683**	**215**	**173**	**478**	**1,921**	**843**	**1,033**	**761**	**180**	**707**
366	**57**	**302**	**836**	**168**	**259**	**16**	**18**	**45**	**417**	**82**	**150**
423	695	395	111	23	56	504	11	24	922	82	688
360	690	325	39	14	39	495	10	22	561	62	575
63	5	70	72	9	17	9	1	2	361	20	113
12	4	11	18	6	4	16	2	14	0	5	9
7	4	7	0	3	1	16	2	14	0	4	6
5	0	4	18	3	3	0	0	0	0	1	3
79	292	6	12	12	19	56	3	4	2	4	0
67	290	2	1	6	10	55	3	4	2	0	0
12	2	4	11	6	9	1	0	0	0	4	0
678	1,363	77	144	55	187	658	332	311	28	26	30
565	1,339	55	31	27	143	656	329	304	21	17	21
113	24	22	113	28	44	2	3	7	7	9	9
1	32	7	19	0	2	1	2	1	0	1	1
0	32	3	3	0	2	1	2	1	0	1	1
1	0	4	16	0	0	0	0	0	0	0	0
70	106	19	37	27	18	54	38	28	3	6	3
54	106	10	3	12	9	54	38	28	3	4	3
16	0	9	34	15	9	0	0	0	0	2	0
32	132	51	49	10	14	23	24	23	7	5	8
23	128	31	12	6	8	23	24	23	4	3	7
9	4	20	37	4	6	0	0	0	3	2	1
11	38	5	9	1	4	18	3	0	1	1	1
5	38	4	0	0	4	18	3	0	0	0	1
6	0	1	9	1	0	0	0	0	1	1	0
285	321	44	69	25	84	134	88	99	22	21	10
271	316	27	15	10	62	133	87	95	22	13	8
14	5	17	54	15	22	1	1	4	0	8	2
9	10	3	11	0	4	5	6	8	0	2	1
9	10	1	2	0	1	5	6	8	0	2	1
0	0	2	9	0	3	0	0	0	0	0	0
60	142	77	53	36	105	79	49	191	51	21	24
39	140	41	5	17	61	79	39	173	35	16	20
21	2	36	48	19	44	0	10	18	16	5	4
34	149	13	12	1	21	74	35	11	0	3	3
26	147	7	3	1	14	74	35	11	0	2	3
8	2	6	9	0	7	0	0	0	0	1	0

03 지역 및 국적·지역별 등록외국인 현황

(단위 : 명)

지역 Region		국적·지역 Nationality/Region / 성별 Sex	러시아(연방) Russia	프랑스 France	카자흐스탄 Kazakhstan	키르기스스탄 Kyrgyzstan	오스트레일리아 Australia	말레이시아 Malaysia	독일 Germany	이집트 Egypt	남아프리카 공화국 South Africa
경기도 Gyeonggi-do	포천시	계(T)	13	0	9	73	2	0	1	218	14
		남(M)	1	0	3	62	0	0	1	216	9
		여(F)	12	0	6	11	2	0	0	2	5
	하남시	계(T)	3	4	2	8	1	1	2	0	4
		남(M)	1	3	0	7	0	0	2	0	1
		여(F)	2	1	2	1	1	1	0	0	3
	화성시	계(T)	109	3	75	159	8	10	13	13	30
		남(M)	40	2	46	134	8	3	10	10	16
		여(F)	69	1	29	25	0	7	3	3	14
경상남도	**소계**	**계(T)**	**216**	**849**	**176**	**264**	**762**	**477**	**97**	**23**	**221**
Gyeongsangnam-do	**Sub-Total**	**남(M)**	**82**	**556**	**97**	**187**	**527**	**362**	**78**	**20**	**125**
		여(F)	**134**	**293**	**79**	**77**	**235**	**115**	**19**	**3**	**96**
	거제시	계(T)	97	811	19	20	727	452	56	1	75
		남(M)	46	538	12	14	505	352	46	1	56
		여(F)	51	273	7	6	222	100	10	0	19
	거창군	계(T)	0	0	1	2	0	1	0	0	19
		남(M)	0	0	1	1	0	0	0	0	8
		여(F)	0	0	0	1	0	1	0	0	11
	고성군	계(T)	1	0	0	5	1	0	0	0	4
		남(M)	0	0	0	4	0	0	0	0	1
		여(F)	1	0	0	1	1	0	0	0	3
	김해시	계(T)	52	0	60	73	4	9	2	1	33
		남(M)	18	0	30	60	3	3	1	1	15
		여(F)	34	0	30	13	1	6	1	0	18
	남해군	계(T)	0	0	0	0	0	0	6	1	0
		남(M)	0	0	0	0	0	0	6	1	0
		여(F)	0	0	0	0	0	0	0	0	0
	밀양시	계(T)	3	1	1	9	2	0	1	0	3
		남(M)	0	1	1	8	1	0	1	0	1
		여(F)	3	0	0	1	1	0	0	0	2
	사천시	계(T)	0	6	4	5	0	5	3	0	3
		남(M)	0	3	2	4	0	3	1	0	2
		여(F)	0	3	2	1	0	2	2	0	1
	산청군	계(T)	0	0	0	6	2	0	0	0	0
		남(M)	0	0	0	6	0	0	0	0	0
		여(F)	0	0	0	0	2	0	0	0	0
	양산시	계(T)	17	0	10	31	2	1	3	14	3
		남(M)	4	0	7	18	2	0	2	12	2
		여(F)	13	0	3	13	0	1	1	2	1
	의령군	계(T)	0	0	0	0	0	0	0	0	1
		남(M)	0	0	0	0	0	0	0	0	1
		여(F)	0	0	0	0	0	0	0	0	0
	진주시	계(T)	8	4	9	10	5	3	3	2	9
		남(M)	1	2	1	7	3	0	2	2	3
		여(F)	7	2	8	3	2	3	1	0	6
	창녕군	계(T)	4	0	27	39	0	0	0	0	1
		남(M)	3	0	18	24	0	0	0	0	1
		여(F)	1	0	9	15	0	0	0	0	0

03 Status of Registered Foreigners by Place of Residence and Nationality/Region

(Unit : person)

나이지리아 Nigeria	노르웨이 Norway	우크라이나 Ukraine	티모르 민주공화국 East-Timor	홍콩 Hongkong	시리아 Syria	사우디아라비아 Saudiarabia	뉴질랜드 New ealand	이란 Iran	싱가포르 Singapore	아일랜드 Ireland	가나 Ghana
68	0	1	68	0	20	0	0	5	0	1	7
65	0	1	62	0	13	0	0	5	0	1	7
3	0	0	6	0	7	0	0	0	0	0	0
1	0	1	0	3	1	0	3	0	0	1	0
1	0	0	0	0	1	0	3	0	0	1	0
0	0	1	0	3	0	0	0	0	0	0	0
15	0	59	44	5	29	0	6	2	0	3	2
15	0	30	44	0	20	0	3	2	0	3	2
0	0	29	0	5	9	0	3	0	0	0	0
86	**1,014**	**126**	**297**	**11**	**87**	**0**	**72**	**56**	**145**	**66**	**15**
46	**833**	**68**	**296**	**6**	**53**	**0**	**50**	**36**	**101**	**50**	**14**
40	**181**	**58**	**1**	**5**	**34**	**0**	**22**	**20**	**44**	**16**	**1**
73	1,013	49	60	0	1	0	47	23	141	36	1
34	832	28	60	0	1	0	35	12	99	26	1
39	181	21	0	0	0	0	12	11	42	10	0
0	0	0	2	0	0	0	2	0	0	1	0
0	0	0	2	0	0	0	1	0	0	1	0
0	0	0	0	0	0	0	1	0	0	0	0
0	0	1	17	0	0	0	0	0	0	0	0
0	0	1	17	0	0	0	0	0	0	0	0
0	0	0	0	0	0	0	0	0	0	0	0
4	0	25	11	1	27	0	3	4	2	9	4
4	0	13	11	1	15	0	2	2	2	7	4
0	0	12	0	0	12	0	1	2	0	2	0
0	0	0	67	0	0	0	0	0	0	1	0
0	0	0	67	0	0	0	0	0	0	1	0
0	0	0	0	0	0	0	0	0	0	0	0
0	0	2	0	1	0	0	0	0	0	0	0
0	0	2	0	0	0	0	0	0	0	0	0
0	0	0	0	1	0	0	0	0	0	0	0
0	0	0	9	0	0	0	2	3	0	2	0
0	0	0	9	0	0	0	1	2	0	1	0
0	0	0	0	0	0	0	1	1	0	1	0
0	0	0	0	0	9	0	0	0	0	0	0
0	0	0	0	0	2	0	0	0	0	0	0
0	0	0	0	0	7	0	0	0	0	0	0
0	0	14	0	1	0	0	2	2	0	0	9
0	0	6	0	1	0	0	1	1	0	0	8
0	0	8	0	0	0	0	1	1	0	0	1
1	0	0	0	0	0	0	0	0	0	0	0
1	0	0	0	0	0	0	0	0	0	0	0
0	0	0	0	0	0	0	0	0	0	0	0
1	0	2	1	1	17	0	2	16	0	3	0
1	0	0	1	0	11	0	1	11	0	2	0
0	0	2	0	1	6	0	1	5	0	1	0
0	0	9	4	0	0	0	0	0	0	0	0
0	0	6	4	0	0	0	0	0	0	0	0
0	0	3	0	0	0	0	0	0	0	0	0

03 지역 및 국적·지역별 등록외국인 현황

(단위 : 명)

국적·지역 Nationality/Region / 지역 Region		성별 Sex	카메룬 Cameroon	터키 Turkey	브라질 Brazil	이탈리아 Italy	네덜란드 Netherlands	한국계 러시아인 Korean-Russian	스페인 Spain	아랍에미리트연합 U.A.E	에티오피아 Ethiopia
경기도 Gyeonggi-do	포천시	계(T)	0	2	1	0	0	2	0	0	24
		남(M)	0	2	1	0	0	0	0	0	13
		여(F)	0	0	0	0	0	2	0	0	11
	하남시	계(T)	0	0	1	0	0	0	1	0	0
		남(M)	0	0	1	0	0	0	0	0	0
		여(F)	0	0	0	0	0	0	1	0	0
	화성시	계(T)	2	2	7	3	2	8	3	0	1
		남(M)	1	2	3	3	2	5	2	0	1
		여(F)	1	0	4	0	0	3	1	0	0
경상남도 Gyeongsangnam-do	**소계 Sub-Total**	**계(T)**	**11**	**37**	**30**	**58**	**81**	**18**	**28**	**4**	**4**
		남(M)	**5**	**27**	**19**	**46**	**55**	**7**	**13**	**4**	**4**
		여(F)	**6**	**10**	**11**	**12**	**26**	**11**	**15**	**0**	**0**
	거제시	계(T)	1	12	28	47	74	0	14	3	0
		남(M)	1	10	18	38	50	0	6	3	0
		여(F)	0	2	10	9	24	0	8	0	0
	거창군	계(T)	0	0	0	0	0	0	0	0	0
		남(M)	0	0	0	0	0	0	0	0	0
		여(F)	0	0	0	0	0	0	0	0	0
	고성군	계(T)	0	0	0	0	0	0	1	0	0
		남(M)	0	0	0	0	0	0	0	0	0
		여(F)	0	0	0	0	0	0	1	0	0
	김해시	계(T)	0	0	0	4	1	7	2	0	0
		남(M)	0	0	0	4	1	2	1	0	0
		여(F)	0	0	0	0	0	5	1	0	0
	남해군	계(T)	0	0	0	0	0	0	0	0	0
		남(M)	0	0	0	0	0	0	0	0	0
		여(F)	0	0	0	0	0	0	0	0	0
	밀양시	계(T)	0	0	0	0	0	0	0	0	1
		남(M)	0	0	0	0	0	0	0	0	1
		여(F)	0	0	0	0	0	0	0	0	0
	사천시	계(T)	0	2	0	0	0	1	0	0	0
		남(M)	0	2	0	0	0	0	0	0	0
		여(F)	0	0	0	0	0	1	0	0	0
	산청군	계(T)	0	0	0	0	0	0	1	0	0
		남(M)	0	0	0	0	0	0	1	0	0
		여(F)	0	0	0	0	0	0	0	0	0
	양산시	계(T)	8	2	1	0	2	4	0	0	0
		남(M)	2	1	1	0	2	1	0	0	0
		여(F)	6	1	0	0	0	3	0	0	0
	의령군	계(T)	0	0	0	0	0	0	0	0	0
		남(M)	0	0	0	0	0	0	0	0	0
		여(F)	0	0	0	0	0	0	0	0	0
	진주시	계(T)	2	5	0	1	0	0	3	0	2
		남(M)	2	2	0	0	0	0	1	0	2
		여(F)	0	3	0	1	0	0	2	0	0
	창녕군	계(T)	0	0	0	0	0	1	0	0	0
		남(M)	0	0	0	0	0	1	0	0	0
		여(F)	0	0	0	0	0	0	0	0	0

03 Status of Registered Foreigners by Place of Residence and Nationality/Region

(Unit : person)

멕시코 Mexico	라오스 Laos	우간다 Uganda	스웨덴 Sweden	모로코 Morocco	폴란드 Poland	덴마크 Denmark	이라크 Iraq	페루 Peru	예멘공화국 Republic of Yemen	케냐 Kenya	요르단 Jordan
0	1	0	0	1	0	0	1	7	28	1	0
0	0	0	0	0	0	0	1	5	28	1	0
0	1	0	0	1	0	0	0	2	0	0	0
1	0	0	0	0	1	0	0	0	0	0	0
1	0	0	0	0	1	0	0	0	0	0	0
0	0	0	0	0	0	0	0	0	0	0	0
3	8	13	2	2	2	1	1	3	11	1	0
2	0	11	1	2	1	0	1	1	11	0	0
1	8	2	1	0	1	1	0	2	0	1	0
17	**36**	**1**	**51**	**15**	**55**	**137**	**1**	**35**	**5**	**1**	**6**
9	**0**	**1**	**38**	**8**	**37**	**111**	**1**	**28**	**4**	**0**	**5**
8	**36**	**0**	**13**	**7**	**18**	**26**	**0**	**7**	**1**	**1**	**1**
6	4	0	49	5	42	124	1	0	4	1	1
2	0	0	37	2	26	99	1	0	3	0	1
4	4	0	12	3	16	25	0	0	1	1	0
0	2	0	0	0	0	0	0	0	0	0	0
0	0	0	0	0	0	0	0	0	0	0	0
0	2	0	0	0	0	0	0	0	0	0	0
0	1	0	0	0	0	0	0	0	0	0	0
0	0	0	0	0	0	0	0	0	0	0	0
0	1	0	0	0	0	0	0	0	0	0	0
2	10	0	0	3	3	0	0	4	0	0	3
0	0	0	0	2	2	0	0	1	0	0	3
2	10	0	0	1	1	0	0	3	0	0	0
0	1	0	0	0	0	2	0	0	0	0	0
0	0	0	0	0	0	1	0	0	0	0	0
0	1	0	0	0	0	1	0	0	0	0	0
0	2	0	0	1	0	0	0	0	0	0	0
0	0	0	0	0	0	0	0	0	0	0	0
0	2	0	0	1	0	0	0	0	0	0	0
0	1	0	0	0	1	0	0	0	0	0	0
0	0	0	0	0	0	0	0	0	0	0	0
0	1	0	0	0	1	0	0	0	0	0	0
0	0	0	0	0	0	0	0	1	0	0	0
0	0	0	0	0	0	0	0	0	0	0	0
0	0	0	0	0	0	0	0	1	0	0	0
1	2	0	0	4	0	1	0	0	1	0	0
1	0	0	0	4	0	1	0	0	1	0	0
0	2	0	0	0	0	0	0	0	0	0	0
0	1	0	0	0	0	0	0	0	0	0	0
0	0	0	0	0	0	0	0	0	0	0	0
0	1	0	0	0	0	0	0	0	0	0	0
1	1	1	0	0	0	0	0	11	0	0	0
1	0	1	0	0	0	0	0	10	0	0	0
0	1	0	0	0	0	0	0	1	0	0	0
0	0	0	0	0	0	0	0	0	0	0	0
0	0	0	0	0	0	0	0	0	0	0	0
0	0	0	0	0	0	0	0	0	0	0	0

03 지역 및 국적·지역별 등록외국인 현황

(단위 : 명)

국적·지역 Nationality/Region / 지역 Region		성별 Sex	리비아 Libya	벨기에 Belgium	루마니아 Rumania	그리스 Greece	아프가니스탄 Afghanistan	콜롬비아 Colombia	스위스 Switzerland	라이베리아 Liberia	핀란드 Finland
경기도 Gyeonggi-do	포천시	계(T)	0	0	0	0	11	0	0	6	0
		남(M)	0	0	0	0	11	0	0	4	0
		여(F)	0	0	0	0	0	0	0	2	0
	하남시	계(T)	0	0	0	0	0	0	1	1	0
		남(M)	0	0	0	0	0	0	1	0	0
		여(F)	0	0	0	0	0	0	0	1	0
	화성시	계(T)	0	1	1	0	0	0	0	3	7
		남(M)	0	1	0	0	0	0	0	3	4
		여(F)	0	0	1	0	0	0	0	0	3
경상남도	**소계**	**계(T)**	**0**	**16**	**42**	**69**	**4**	**7**	**5**	**1**	**8**
Gyeongsangnam-do	**Sub-Total**	**남(M)**	**0**	**11**	**26**	**57**	**4**	**4**	**2**	**1**	**4**
		여(F)	**0**	**5**	**16**	**12**	**0**	**3**	**3**	**0**	**4**
	거제시	계(T)	0	13	31	54	1	7	3	0	8
		남(M)	0	8	17	42	1	4	1	0	4
		여(F)	0	5	14	12	0	3	2	0	4
	거창군	계(T)	0	0	0	0	0	0	0	0	0
		남(M)	0	0	0	0	0	0	0	0	0
		여(F)	0	0	0	0	0	0	0	0	0
	고성군	계(T)	0	0	0	0	0	0	0	0	0
		남(M)	0	0	0	0	0	0	0	0	0
		여(F)	0	0	0	0	0	0	0	0	0
	김해시	계(T)	0	0	0	0	2	0	0	1	0
		남(M)	0	0	0	0	2	0	0	1	0
		여(F)	0	0	0	0	0	0	0	0	0
	남해군	계(T)	0	0	0	0	0	0	0	0	0
		남(M)	0	0	0	0	0	0	0	0	0
		여(F)	0	0	0	0	0	0	0	0	0
	밀양시	계(T)	0	0	0	0	0	0	0	0	0
		남(M)	0	0	0	0	0	0	0	0	0
		여(F)	0	0	0	0	0	0	0	0	0
	사천시	계(T)	0	0	1	8	0	0	0	0	0
		남(M)	0	0	1	8	0	0	0	0	0
		여(F)	0	0	0	0	0	0	0	0	0
	산청군	계(T)	0	0	0	0	0	0	0	0	0
		남(M)	0	0	0	0	0	0	0	0	0
		여(F)	0	0	0	0	0	0	0	0	0
	양산시	계(T)	0	0	0	0	0	0	0	0	0
		남(M)	0	0	0	0	0	0	0	0	0
		여(F)	0	0	0	0	0	0	0	0	0
	의령군	계(T)	0	0	0	0	0	0	0	0	0
		남(M)	0	0	0	0	0	0	0	0	0
		여(F)	0	0	0	0	0	0	0	0	0
	진주시	계(T)	0	2	0	0	0	0	0	0	0
		남(M)	0	2	0	0	0	0	0	0	0
		여(F)	0	0	0	0	0	0	0	0	0
	창녕군	계(T)	0	0	0	0	0	0	0	0	0
		남(M)	0	0	0	0	0	0	0	0	0
		여(F)	0	0	0	0	0	0	0	0	0

03 Status of Registered Foreigners by Place of Residence and Nationality/Region

(Unit : person)

타지키스탄 Tadjikistan	오스트리아 Austria	에콰도르 Ecuador	벨로루시 Belarus	콩고민주공화국 Congo D.R.	수단 Sudan	탄자니아 Tanzania	르완다 Rwanda	알제리 Algeria	이스라엘 Israel	코트디부아르 Cote D'Ivoire	튀니지 Tunisia
0	0	0	0	0	1	0	0	0	0	6	0
0	0	0	0	0	1	0	0	0	0	4	0
0	0	0	0	0	0	0	0	0	0	2	0
0	0	0	0	0	0	0	0	2	0	0	0
0	0	0	0	0	0	0	0	2	0	0	0
0	0	0	0	0	0	0	0	0	0	0	0
1	0	0	9	1	0	0	0	0	5	1	1
1	0	0	5	0	0	0	0	0	1	0	1
0	0	0	4	1	0	0	0	0	4	1	0
9	**8**	**4**	**4**	**1**	**0**	**5**	**0**	**9**	**2**	**4**	**13**
5	**8**	**2**	**3**	**0**	**0**	**1**	**0**	**4**	**0**	**2**	**7**
4	**0**	**2**	**1**	**1**	**0**	**4**	**0**	**5**	**2**	**2**	**6**
0	6	0	2	0	0	1	0	9	0	4	9
0	6	0	1	0	0	0	0	4	0	2	3
0	0	0	1	0	0	1	0	5	0	2	6
0	0	0	0	0	0	0	0	0	0	0	0
0	0	0	0	0	0	0	0	0	0	0	0
0	0	0	0	0	0	0	0	0	0	0	0
0	0	0	0	0	0	1	0	0	0	0	0
0	0	0	0	0	0	0	0	0	0	0	0
0	0	0	0	0	0	1	0	0	0	0	0
4	0	0	0	0	0	0	0	0	1	0	1
1	0	0	0	0	0	0	0	0	0	0	1
3	0	0	0	0	0	0	0	0	1	0	0
0	0	0	0	0	0	0	0	0	0	0	0
0	0	0	0	0	0	0	0	0	0	0	0
0	0	0	0	0	0	0	0	0	0	0	0
0	0	0	0	0	0	0	0	0	0	0	0
0	0	0	0	0	0	0	0	0	0	0	0
0	0	0	0	0	0	0	0	0	0	0	0
0	0	0	0	0	0	0	0	0	0	0	0
0	0	0	0	0	0	0	0	0	0	0	0
0	0	0	0	0	0	0	0	0	0	0	0
0	0	0	0	0	0	0	0	0	0	0	0
2	0	0	0	0	0	2	0	0	0	0	0
2	0	0	0	0	0	0	0	0	0	0	0
0	0	0	0	0	0	2	0	0	0	0	0
0	0	0	0	0	0	0	0	0	0	0	0
0	0	0	0	0	0	0	0	0	0	0	0
0	0	0	0	0	0	0	0	0	0	0	0
0	0	4	0	1	0	0	0	0	1	0	1
0	0	2	0	0	0	0	0	0	0	0	1
0	0	2	0	1	0	0	0	0	1	0	0
0	0	0	1	0	0	0	0	0	0	0	0
0	0	0	1	0	0	0	0	0	0	0	0
0	0	0	0	0	0	0	0	0	0	0	0

03 지역 및 국적·지역별 등록외국인 현황

(단위 : 명)

지역 Region		국적·지역 Nationality/Region / 성별 Sex	불가리아 Bulgaria	체코 Czech	무국적 Stateless	헝가리 Hungary	아제르바이잔 Azerbaijan	포르투갈 Portugal	베네수엘라 Venezuela	칠레 Chile	아르헨티나 Argentina
경기도 Gyeonggi-do	포천시	계(T)	0	0	0	0	0	0	0	0	0
		남(M)	0	0	0	0	0	0	0	0	0
		여(F)	0	0	0	0	0	0	0	0	0
	하남시	계(T)	0	0	0	0	1	0	0	0	0
		남(M)	0	0	0	0	1	0	0	0	0
		여(F)	0	0	0	0	0	0	0	0	0
	화성시	계(T)	0	0	0	3	0	0	1	0	0
		남(M)	0	0	0	1	0	0	0	0	0
		여(F)	0	0	0	2	0	0	1	0	0
경상남도	**소계**	**계(T)**	**12**	**5**	**4**	**2**	**12**	**23**	**18**	**9**	**8**
Gyeongsangnam-do	**Sub-Total**	**남(M)**	**7**	**5**	**1**	**1**	**2**	**16**	**11**	**5**	**5**
		여(F)	**5**	**0**	**3**	**1**	**10**	**7**	**7**	**4**	**3**
	거제시	계(T)	11	4	0	2	12	23	17	1	8
		남(M)	6	4	0	1	2	16	11	0	5
		여(F)	5	0	0	1	10	7	6	1	3
	거창군	계(T)	0	0	0	0	0	0	0	0	0
		남(M)	0	0	0	0	0	0	0	0	0
		여(F)	0	0	0	0	0	0	0	0	0
	고성군	계(T)	0	0	0	0	0	0	0	0	0
		남(M)	0	0	0	0	0	0	0	0	0
		여(F)	0	0	0	0	0	0	0	0	0
	김해시	계(T)	0	0	0	0	0	0	0	0	0
		남(M)	0	0	0	0	0	0	0	0	0
		여(F)	0	0	0	0	0	0	0	0	0
	남해군	계(T)	0	0	1	0	0	0	0	0	0
		남(M)	0	0	0	0	0	0	0	0	0
		여(F)	0	0	1	0	0	0	0	0	0
	밀양시	계(T)	0	0	0	0	0	0	0	0	0
		남(M)	0	0	0	0	0	0	0	0	0
		여(F)	0	0	0	0	0	0	0	0	0
	사천시	계(T)	0	0	0	0	0	0	0	5	0
		남(M)	0	0	0	0	0	0	0	2	0
		여(F)	0	0	0	0	0	0	0	3	0
	산청군	계(T)	0	0	0	0	0	0	0	0	0
		남(M)	0	0	0	0	0	0	0	0	0
		여(F)	0	0	0	0	0	0	0	0	0
	양산시	계(T)	0	0	0	0	0	0	0	0	0
		남(M)	0	0	0	0	0	0	0	0	0
		여(F)	0	0	0	0	0	0	0	0	0
	의령군	계(T)	0	0	0	0	0	0	0	0	0
		남(M)	0	0	0	0	0	0	0	0	0
		여(F)	0	0	0	0	0	0	0	0	0
	진주시	계(T)	0	0	0	0	0	0	0	0	0
		남(M)	0	0	0	0	0	0	0	0	0
		여(F)	0	0	0	0	0	0	0	0	0
	창녕군	계(T)	0	0	0	0	0	0	0	0	0
		남(M)	0	0	0	0	0	0	0	0	0
		여(F)	0	0	0	0	0	0	0	0	0

03 Status of Registered Foreigners by Place of Residence and Nationality/Region

(Unit : person)

과테말라 Guatemala	세네갈 Senegal	크로아티아 Croatia	앙골라 Angola	아르메니아 Armenia	잠비아 Zambia	콩고 Congo P.R.	도미니카공화국 Dominican Rep.	브루나이 Brunei	볼리비아 Bolivia	마카오 Macao	부룬디 Burundi	짐바브웨 Zimbabwe
0	0	0	0	0	0	0	0	0	0	0	0	3
0	0	0	0	0	0	0	0	0	0	0	0	3
0	0	0	0	0	0	0	0	0	0	0	0	0
0	0	0	0	0	0	0	0	0	0	0	0	0
0	0	0	0	0	0	0	0	0	0	0	0	0
0	0	0	0	0	0	0	0	0	0	0	0	0
0	4	0	0	9	0	0	2	0	0	0	0	0
0	4	0	0	6	0	0	1	0	0	0	0	0
0	0	0	0	3	0	0	1	0	0	0	0	0
0	**1**	**24**	**1**	**1**	**0**	**2**	**2**	**8**	**2**	**0**	**3**	**2**
0	**1**	**19**	**0**	**1**	**0**	**2**	**1**	**5**	**1**	**0**	**1**	**2**
0	**0**	**5**	**1**	**0**	**0**	**0**	**1**	**3**	**1**	**0**	**2**	**0**
0	0	20	1	0	0	2	2	8	2	0	0	2
0	0	15	0	0	0	2	1	5	1	0	0	2
0	0	5	1	0	0	0	1	3	1	0	0	0
0	0	0	0	0	0	0	0	0	0	0	0	0
0	0	0	0	0	0	0	0	0	0	0	0	0
0	0	0	0	0	0	0	0	0	0	0	0	0
0	0	0	0	0	0	0	0	0	0	0	0	0
0	0	0	0	0	0	0	0	0	0	0	0	0
0	0	0	0	0	0	0	0	0	0	0	0	0
0	0	0	0	0	0	0	0	0	0	0	0	0
0	0	0	0	0	0	0	0	0	0	0	0	0
0	0	0	0	0	0	0	0	0	0	0	0	0
0	0	0	0	0	0	0	0	0	0	0	0	0
0	0	0	0	0	0	0	0	0	0	0	0	0
0	0	0	0	0	0	0	0	0	0	0	0	0
0	0	0	0	0	0	0	0	0	0	0	0	0
0	0	0	0	0	0	0	0	0	0	0	0	0
0	0	0	0	0	0	0	0	0	0	0	0	0
0	0	0	0	0	0	0	0	0	0	0	0	0
0	0	0	0	0	0	0	0	0	0	0	0	0
0	0	0	0	0	0	0	0	0	0	0	0	0
0	0	0	0	0	0	0	0	0	0	0	0	0
0	0	0	0	0	0	0	0	0	0	0	0	0
0	0	0	0	0	0	0	0	0	0	0	0	0
0	0	0	0	0	0	0	0	0	0	0	0	0
0	0	0	0	0	0	0	0	0	0	0	0	0
0	0	0	0	0	0	0	0	0	0	0	0	0
0	0	0	0	0	0	0	0	0	0	0	0	0
0	0	0	0	0	0	0	0	0	0	0	0	0
0	0	0	0	0	0	0	0	0	0	0	0	0
0	0	0	0	0	0	0	0	0	0	0	1	0
0	0	0	0	0	0	0	0	0	0	0	1	0
0	0	0	0	0	0	0	0	0	0	0	0	0
0	0	0	0	0	0	0	0	0	0	0	0	0
0	0	0	0	0	0	0	0	0	0	0	0	0
0	0	0	0	0	0	0	0	0	0	0	0	0

03 지역 및 국적·지역별 등록외국인 현황

(단위 : 명)

지역 Region		국적·지역 Nationality/Region / 성별 Sex	투르크메니스탄 Turkmenistan	세르비아 Republic of Serbia	리투아니아 Lithuania	파라과이 Paraguay	기니 Guinea	몰도바 Moldova	피지 Fiji	슬로바크 Slovak	가봉 Gabon
경기도 Gyeonggi-do	포천시	계(T)	0	0	0	0	0	0	0	0	0
		남(M)	0	0	0	0	0	0	0	0	0
		여(F)	0	0	0	0	0	0	0	0	0
	하남시	계(T)	0	0	0	0	0	0	0	0	0
		남(M)	0	0	0	0	0	0	0	0	0
		여(F)	0	0	0	0	0	0	0	0	0
	화성시	계(T)	0	0	0	0	0	2	0	0	0
		남(M)	0	0	0	0	0	1	0	0	0
		여(F)	0	0	0	0	0	1	0	0	0
경상남도 Gyeongsangnam-do	**소계** Sub-Total	**계(T)**	**2**	**10**	**4**	**1**	**0**	**0**	**1**	**0**	**4**
		남(M)	**2**	**8**	**4**	**1**	**0**	**0**	**0**	**0**	**2**
		여(F)	**0**	**2**	**0**	**0**	**0**	**0**	**1**	**0**	**2**
	거제시	계(T)	0	6	4	0	0	0	0	0	3
		남(M)	0	5	4	0	0	0	0	0	1
		여(F)	0	1	0	0	0	0	0	0	2
	거창군	계(T)	0	0	0	0	0	0	0	0	0
		남(M)	0	0	0	0	0	0	0	0	0
		여(F)	0	0	0	0	0	0	0	0	0
	고성군	계(T)	0	0	0	0	0	0	0	0	0
		남(M)	0	0	0	0	0	0	0	0	0
		여(F)	0	0	0	0	0	0	0	0	0
	김해시	계(T)	0	0	0	0	0	0	1	0	0
		남(M)	0	0	0	0	0	0	0	0	0
		여(F)	0	0	0	0	0	0	1	0	0
	남해군	계(T)	0	0	0	0	0	0	0	0	0
		남(M)	0	0	0	0	0	0	0	0	0
		여(F)	0	0	0	0	0	0	0	0	0
	밀양시	계(T)	0	0	0	0	0	0	0	0	0
		남(M)	0	0	0	0	0	0	0	0	0
		여(F)	0	0	0	0	0	0	0	0	0
	사천시	계(T)	0	0	0	0	0	0	0	0	0
		남(M)	0	0	0	0	0	0	0	0	0
		여(F)	0	0	0	0	0	0	0	0	0
	산청군	계(T)	0	0	0	0	0	0	0	0	0
		남(M)	0	0	0	0	0	0	0	0	0
		여(F)	0	0	0	0	0	0	0	0	0
	양산시	계(T)	0	0	0	0	0	0	0	0	0
		남(M)	0	0	0	0	0	0	0	0	0
		여(F)	0	0	0	0	0	0	0	0	0
	의령군	계(T)	0	0	0	0	0	0	0	0	0
		남(M)	0	0	0	0	0	0	0	0	0
		여(F)	0	0	0	0	0	0	0	0	0
	진주시	계(T)	0	0	0	1	0	0	0	0	1
		남(M)	0	0	0	1	0	0	0	0	1
		여(F)	0	0	0	0	0	0	0	0	0
	창녕군	계(T)	0	0	0	0	0	0	0	0	0
		남(M)	0	0	0	0	0	0	0	0	0
		여(F)	0	0	0	0	0	0	0	0	0

03 Status of Registered Foreigners by Place of Residence and Nationality/Region

(Unit : person)

엘살바도르 Elsalvador	쿠웨이트 Kuwait	코스타리카 Costarica	파나마 Panama	감비아 Gambia	시에라리온 Sierra Leone	라트비아 Latvia	팔레스타인 Palestine	토고 Togo	슬로베니아 Slovenia	자메이카 Jamaica	레바논 Lebanon
0	0	0	0	0	0	0	1	0	0	0	0
0	0	0	0	0	0	0	1	0	0	0	0
0	0	0	0	0	0	0	0	0	0	0	0
0	0	0	0	0	0	0	0	0	0	0	0
0	0	0	0	0	0	0	0	0	0	0	0
0	0	0	0	0	0	0	0	0	0	0	0
0	0	0	0	0	0	0	0	0	0	0	0
0	0	0	0	0	0	0	0	0	0	0	0
0	0	0	0	0	0	0	0	0	0	0	0
1	0	0	1	0	0	1	0	0	1	2	3
0	0	0	0	0	0	1	0	0	1	1	2
1	0	0	1	0	0	0	0	0	0	1	1
1	0	0	1	0	0	0	0	0	1	0	3
0	0	0	0	0	0	0	0	0	1	0	2
1	0	0	1	0	0	0	0	0	0	0	1
0	0	0	0	0	0	0	0	0	0	0	0
0	0	0	0	0	0	0	0	0	0	0	0
0	0	0	0	0	0	0	0	0	0	0	0
0	0	0	0	0	0	0	0	0	0	0	0
0	0	0	0	0	0	0	0	0	0	0	0
0	0	0	0	0	0	0	0	0	0	0	0
0	0	0	0	0	0	0	0	0	0	0	0
0	0	0	0	0	0	0	0	0	0	0	0
0	0	0	0	0	0	0	0	0	0	0	0
0	0	0	0	0	0	0	0	0	0	0	0
0	0	0	0	0	0	0	0	0	0	0	0
0	0	0	0	0	0	0	0	0	0	0	0
0	0	0	0	0	0	0	0	0	0	0	0
0	0	0	0	0	0	0	0	0	0	0	0
0	0	0	0	0	0	0	0	0	0	0	0
0	0	0	0	0	0	0	0	0	0	2	0
0	0	0	0	0	0	0	0	0	0	1	0
0	0	0	0	0	0	0	0	0	0	1	0
0	0	0	0	0	0	0	0	0	0	0	0
0	0	0	0	0	0	0	0	0	0	0	0
0	0	0	0	0	0	0	0	0	0	0	0
0	0	0	0	0	0	0	0	0	0	0	0
0	0	0	0	0	0	0	0	0	0	0	0
0	0	0	0	0	0	0	0	0	0	0	0
0	0	0	0	0	0	0	0	0	0	0	0
0	0	0	0	0	0	0	0	0	0	0	0
0	0	0	0	0	0	0	0	0	0	0	0
0	0	0	0	0	0	0	0	0	0	0	0
0	0	0	0	0	0	0	0	0	0	0	0
0	0	0	0	0	0	0	0	0	0	0	0
0	0	0	0	0	0	0	0	0	0	0	0
0	0	0	0	0	0	0	0	0	0	0	0
0	0	0	0	0	0	0	0	0	0	0	0

03 지역 및 국적·지역별 등록외국인 현황

(단위 : 명)

국적·지역 Nationality/Region / 지역 Region		성별 Sex	쿠바 Cuba	온두라스 Honduras	그루지야 Georgia	말리 Mali	말라위 Malawi	파푸아뉴기니 Papua New Guinea	우루과이 Uruguay	알바니아 Albania	오만 Oman
경기도 Gyeonggi-do	포천시	계(T)	0	0	0	0	1	0	0	0	0
		남(M)	0	0	0	0	1	0	0	0	0
		여(F)	0	0	0	0	0	0	0	0	0
	하남시	계(T)	0	0	0	0	0	0	0	0	0
		남(M)	0	0	0	0	0	0	0	0	0
		여(F)	0	0	0	0	0	0	0	0	0
	화성시	계(T)	0	0	0	1	0	0	0	0	0
		남(M)	0	0	0	1	0	0	0	0	0
		여(F)	0	0	0	0	0	0	0	0	0
경상남도	**소계**	**계(T)**	**1**	**0**	**0**	**0**	**0**	**0**	**1**	**0**	**3**
Gyeongsangnam-do	**Sub-Total**	**남(M)**	**0**	**0**	**0**	**0**	**0**	**0**	**0**	**0**	**2**
		여(F)	**1**	**0**	**0**	**0**	**0**	**0**	**1**	**0**	**1**
	거제시	계(T)	1	0	0	0	0	0	0	0	2
		남(M)	0	0	0	0	0	0	0	0	2
		여(F)	1	0	0	0	0	0	0	0	0
	거창군	계(T)	0	0	0	0	0	0	0	0	0
		남(M)	0	0	0	0	0	0	0	0	0
		여(F)	0	0	0	0	0	0	0	0	0
	고성군	계(T)	0	0	0	0	0	0	0	0	0
		남(M)	0	0	0	0	0	0	0	0	0
		여(F)	0	0	0	0	0	0	0	0	0
	김해시	계(T)	0	0	0	0	0	0	1	0	0
		남(M)	0	0	0	0	0	0	0	0	0
		여(F)	0	0	0	0	0	0	1	0	0
	남해군	계(T)	0	0	0	0	0	0	0	0	0
		남(M)	0	0	0	0	0	0	0	0	0
		여(F)	0	0	0	0	0	0	0	0	0
	밀양시	계(T)	0	0	0	0	0	0	0	0	0
		남(M)	0	0	0	0	0	0	0	0	0
		여(F)	0	0	0	0	0	0	0	0	0
	사천시	계(T)	0	0	0	0	0	0	0	0	0
		남(M)	0	0	0	0	0	0	0	0	0
		여(F)	0	0	0	0	0	0	0	0	0
	산청군	계(T)	0	0	0	0	0	0	0	0	0
		남(M)	0	0	0	0	0	0	0	0	0
		여(F)	0	0	0	0	0	0	0	0	0
	양산시	계(T)	0	0	0	0	0	0	0	0	0
		남(M)	0	0	0	0	0	0	0	0	0
		여(F)	0	0	0	0	0	0	0	0	0
	의령군	계(T)	0	0	0	0	0	0	0	0	0
		남(M)	0	0	0	0	0	0	0	0	0
		여(F)	0	0	0	0	0	0	0	0	0
	진주시	계(T)	0	0	0	0	0	0	0	0	1
		남(M)	0	0	0	0	0	0	0	0	0
		여(F)	0	0	0	0	0	0	0	0	1
	창녕군	계(T)	0	0	0	0	0	0	0	0	0
		남(M)	0	0	0	0	0	0	0	0	0
		여(F)	0	0	0	0	0	0	0	0	0

03 Status of Registered Foreigners by Place of Residence and Nationality/Region

(Unit : person)

니카라과 Nicaragua	모잠비크 Mozambique	마다가스카르 Madagascar	아이슬란드 Iceland	미등록국가 UNREGISGERED	모리셔스 Mauritius	국제연합 UNITED NATIONS	부르키나파소 Burkinafaso	트리니다드토바고 Trinidad and Tobago	키프로스 Cyprus	룩셈부르크 Luxembourg	에스토니아 Estonia
0	0	0	0	0	0	0	0	0	0	0	0
0	0	0	0	0	0	0	0	0	0	0	0
0	0	0	0	0	0	0	0	0	0	0	0
0	0	0	0	0	0	0	0	0	0	0	0
0	0	0	0	0	0	0	0	0	0	0	0
0	0	0	0	0	0	0	0	0	0	0	0
0	0	0	0	0	0	0	0	0	0	0	0
0	0	0	0	0	0	0	0	0	0	0	0
0	0	0	0	0	0	0	0	0	0	0	0
0	**1**	**0**	**9**	**2**	**1**	**0**	**0**	**0**	**1**	**0**	**0**
0	**1**	**0**	**8**	**0**	**0**	**0**	**0**	**0**	**1**	**0**	**0**
0	**0**	**0**	**1**	**2**	**1**	**0**	**0**	**0**	**0**	**0**	**0**
0	0	0	9	0	1	0	0	0	1	0	0
0	0	0	8	0	0	0	0	0	1	0	0
0	0	0	1	0	1	0	0	0	0	0	0
0	0	0	0	0	0	0	0	0	0	0	0
0	0	0	0	0	0	0	0	0	0	0	0
0	0	0	0	0	0	0	0	0	0	0	0
0	0	0	0	0	0	0	0	0	0	0	0
0	0	0	0	0	0	0	0	0	0	0	0
0	0	0	0	0	0	0	0	0	0	0	0
0	1	0	0	0	0	0	0	0	0	0	0
0	1	0	0	0	0	0	0	0	0	0	0
0	0	0	0	0	0	0	0	0	0	0	0
0	0	0	0	0	0	0	0	0	0	0	0
0	0	0	0	0	0	0	0	0	0	0	0
0	0	0	0	0	0	0	0	0	0	0	0
0	0	0	0	0	0	0	0	0	0	0	0
0	0	0	0	0	0	0	0	0	0	0	0
0	0	0	0	0	0	0	0	0	0	0	0
0	0	0	0	0	0	0	0	0	0	0	0
0	0	0	0	0	0	0	0	0	0	0	0
0	0	0	0	0	0	0	0	0	0	0	0
0	0	0	0	0	0	0	0	0	0	0	0
0	0	0	0	0	0	0	0	0	0	0	0
0	0	0	0	0	0	0	0	0	0	0	0
0	0	0	0	0	0	0	0	0	0	0	0
0	0	0	0	0	0	0	0	0	0	0	0
0	0	0	0	0	0	0	0	0	0	0	0
0	0	0	0	0	0	0	0	0	0	0	0
0	0	0	0	0	0	0	0	0	0	0	0
0	0	0	0	0	0	0	0	0	0	0	0
0	0	0	0	0	0	0	0	0	0	0	0
0	0	0	0	0	0	0	0	0	0	0	0
0	0	0	0	0	0	0	0	0	0	0	0
0	0	0	0	0	0	0	0	0	0	0	0
0	0	0	0	0	0	0	0	0	0	0	0
0	0	0	0	0	0	0	0	0	0	0	0
0	0	0	0	0	0	0	0	0	0	0	0
0	0	0	0	0	0	0	0	0	0	0	0
0	0	0	0	0	0	0	0	0	0	0	0
0	0	0	0	0	0	0	0	0	0	0	0
0	0	0	0	0	0	0	0	0	0	0	0
0	0	0	0	0	0	0	0	0	0	0	0
0	0	0	0	0	0	0	0	0	0	0	0
0	0	0	0	0	0	0	0	0	0	0	0
0	0	0	0	0	0	0	0	0	0	0	0

03 지역 및 국적·지역별 등록외국인 현황

(단위 : 명)

국적·지역 Nationality/Region / 지역 Region		성별 Sex	부탄 Bhutan	베냉 Benin	소말리아 Somalia	모리타니 Mauritania	아이티 Haiti	솔로몬군도 Solomon Is.	바레인 Bahrain	영국 외지민 British National Overseas	차드 Chad	중앙 아프리카 공화국 Central Africa
경기도 Gyeonggi-do	포천시	계(T)	0	0	0	0	0	0	0	0	0	0
		남(M)	0	0	0	0	0	0	0	0	0	0
		여(F)	0	0	0	0	0	0	0	0	0	0
	하남시	계(T)	0	0	0	0	0	0	0	0	0	0
		남(M)	0	0	0	0	0	0	0	0	0	0
		여(F)	0	0	0	0	0	0	0	0	0	0
	화성시	계(T)	0	0	0	0	0	0	0	0	0	0
		남(M)	0	0	0	0	0	0	0	0	0	0
		여(F)	0	0	0	0	0	0	0	0	0	0
경상남도 Gyeongsangnam-do	**소계 Sub-Total**	**계(T)**	**0**	**0**	**0**	**0**	**0**	**0**	**0**	**0**	**0**	**0**
		남(M)	**0**	**0**	**0**	**0**	**0**	**0**	**0**	**0**	**0**	**0**
		여(F)	**0**	**0**	**0**	**0**	**0**	**0**	**0**	**0**	**0**	**0**
	거제시	계(T)	0	0	0	0	0	0	0	0	0	0
		남(M)	0	0	0	0	0	0	0	0	0	0
		여(F)	0	0	0	0	0	0	0	0	0	0
	거창군	계(T)	0	0	0	0	0	0	0	0	0	0
		남(M)	0	0	0	0	0	0	0	0	0	0
		여(F)	0	0	0	0	0	0	0	0	0	0
	고성군	계(T)	0	0	0	0	0	0	0	0	0	0
		남(M)	0	0	0	0	0	0	0	0	0	0
		여(F)	0	0	0	0	0	0	0	0	0	0
	김해시	계(T)	0	0	0	0	0	0	0	0	0	0
		남(M)	0	0	0	0	0	0	0	0	0	0
		여(F)	0	0	0	0	0	0	0	0	0	0
	남해군	계(T)	0	0	0	0	0	0	0	0	0	0
		남(M)	0	0	0	0	0	0	0	0	0	0
		여(F)	0	0	0	0	0	0	0	0	0	0
	밀양시	계(T)	0	0	0	0	0	0	0	0	0	0
		남(M)	0	0	0	0	0	0	0	0	0	0
		여(F)	0	0	0	0	0	0	0	0	0	0
	사천시	계(T)	0	0	0	0	0	0	0	0	0	0
		남(M)	0	0	0	0	0	0	0	0	0	0
		여(F)	0	0	0	0	0	0	0	0	0	0
	산청군	계(T)	0	0	0	0	0	0	0	0	0	0
		남(M)	0	0	0	0	0	0	0	0	0	0
		여(F)	0	0	0	0	0	0	0	0	0	0
	양산시	계(T)	0	0	0	0	0	0	0	0	0	0
		남(M)	0	0	0	0	0	0	0	0	0	0
		여(F)	0	0	0	0	0	0	0	0	0	0
	의령군	계(T)	0	0	0	0	0	0	0	0	0	0
		남(M)	0	0	0	0	0	0	0	0	0	0
		여(F)	0	0	0	0	0	0	0	0	0	0
	진주시	계(T)	0	0	0	0	0	0	0	0	0	0
		남(M)	0	0	0	0	0	0	0	0	0	0
		여(F)	0	0	0	0	0	0	0	0	0	0
	창녕군	계(T)	0	0	0	0	0	0	0	0	0	0
		남(M)	0	0	0	0	0	0	0	0	0	0
		여(F)	0	0	0	0	0	0	0	0	0	0

03 Status of Registered Foreigners by Place of Residence and Nationality/Region

(Unit : person)

카타르 Qatar	남수단공화국 Republic of South Sudan	보츠와 나 Botswana	에리트레아 Eritrea	벨리즈 Belize	마케도니아 Macedonia	스와질란드 Swaziland	몰타 Malta	몰디브 Maldives	레소토 Lesotho	니제르 Niger	세르비아 몬테네그로 Serbia and Montenegro	몬테네그로 Montenegro
0	0	0	0	0	0	0	0	0	0	0	0	1
0	0	0	0	0	0	0	0	0	0	0	0	1
0	0	0	0	0	0	0	0	0	0	0	0	0
0	0	0	0	0	0	0	0	0	0	0	0	0
0	0	0	0	0	0	0	0	0	0	0	0	0
0	0	0	0	0	0	0	0	0	0	0	0	0
0	0	0	0	0	0	0	0	0	0	0	0	0
0	0	0	0	0	0	0	0	0	0	0	0	0
0	0	0	0	0	0	0	0	0	0	0	0	0
0	0	0	0	0	0	0	0	0	0	0	0	0
0	**0**	**0**	**0**	**0**	**1**	**0**	**0**	**0**	**0**	**1**	**0**	**3**
0	**0**	**0**	**0**	**0**	**1**	**0**	**0**	**0**	**0**	**1**	**0**	**3**
0	**0**	**0**	**0**	**0**	**0**	**0**	**0**	**0**	**0**	**0**	**0**	**0**
0	0	0	0	0	1	0	0	0	0	0	0	2
0	0	0	0	0	1	0	0	0	0	0	0	2
0	0	0	0	0	0	0	0	0	0	0	0	0
0	0	0	0	0	0	0	0	0	0	0	0	0
0	0	0	0	0	0	0	0	0	0	0	0	0
0	0	0	0	0	0	0	0	0	0	0	0	0
0	0	0	0	0	0	0	0	0	0	0	0	0
0	0	0	0	0	0	0	0	0	0	0	0	0
0	0	0	0	0	0	0	0	0	0	0	0	0
0	0	0	0	0	0	0	0	0	0	0	0	0
0	0	0	0	0	0	0	0	0	0	0	0	0
0	0	0	0	0	0	0	0	0	0	0	0	0
0	0	0	0	0	0	0	0	0	0	0	0	0
0	0	0	0	0	0	0	0	0	0	0	0	0
0	0	0	0	0	0	0	0	0	0	0	0	0
0	0	0	0	0	0	0	0	0	0	0	0	0
0	0	0	0	0	0	0	0	0	0	0	0	0
0	0	0	0	0	0	0	0	0	0	0	0	0
0	0	0	0	0	0	0	0	0	0	0	0	0
0	0	0	0	0	0	0	0	0	0	0	0	0
0	0	0	0	0	0	0	0	0	0	0	0	0
0	0	0	0	0	0	0	0	0	0	0	0	0
0	0	0	0	0	0	0	0	0	0	0	0	0
0	0	0	0	0	0	0	0	0	0	0	0	0
0	0	0	0	0	0	0	0	0	0	0	0	0
0	0	0	0	0	0	0	0	0	0	0	0	0
0	0	0	0	0	0	0	0	0	0	0	0	0
0	0	0	0	0	0	0	0	0	0	0	0	0
0	0	0	0	0	0	0	0	0	0	0	0	0
0	0	0	0	0	0	0	0	0	0	0	0	0
0	0	0	0	0	0	0	0	0	0	0	0	0
0	0	0	0	0	0	0	0	0	0	0	0	0
0	0	0	0	0	0	0	0	0	0	0	0	0
0	0	0	0	0	0	0	0	0	0	0	0	0
0	0	0	0	0	0	0	0	0	0	0	0	0
0	0	0	0	0	0	0	0	0	0	0	0	0
0	0	0	0	0	0	0	0	0	0	0	0	0
0	0	0	0	0	0	0	0	0	0	0	0	0
0	0	0	0	0	0	0	0	0	0	0	0	0

03 지역 및 국적·지역별 등록외국인 현황

(단위 : 명)

국적·지역 Nationality/Region / 지역 Region		성별 Sex	바하마 Bahamas	나우루 Nauru	세인트크리스토퍼 네비스 Saint Christopher and Nevis	통가 Tonga	기니비사우 Guinea Bissau	나미비아 Namibia	마샬군도 Marshall Islands	코모로 Comoros	보스니아헤르체고비나 Bosnia and Herzegovina	세인트루시아 St. Lucia
경기도 Gyeonggi-do	포천시	계(T)	0	0	0	0	0	0	0	0	0	0
		남(M)	0	0	0	0	0	0	0	0	0	0
		여(F)	0	0	0	0	0	0	0	0	0	0
	하남시	계(T)	0	0	0	0	0	0	0	0	0	0
		남(M)	0	0	0	0	0	0	0	0	0	0
		여(F)	0	0	0	0	0	0	0	0	0	0
	화성시	계(T)	0	0	0	0	0	0	0	0	0	0
		남(M)	0	0	0	0	0	0	0	0	0	0
		여(F)	0	0	0	0	0	0	0	0	0	0
경상남도 Gyeongsangnam-do	**소계 Sub-Total**	**계(T)**	**0**	**0**	**0**	**0**	**0**	**0**	**0**	**0**	**0**	**0**
		남(M)	**0**	**0**	**0**	**0**	**0**	**0**	**0**	**0**	**0**	**0**
		여(F)	**0**	**0**	**0**	**0**	**0**	**0**	**0**	**0**	**0**	**0**
	거제시	계(T)	0	0	0	0	0	0	0	0	0	0
		남(M)	0	0	0	0	0	0	0	0	0	0
		여(F)	0	0	0	0	0	0	0	0	0	0
	거창군	계(T)	0	0	0	0	0	0	0	0	0	0
		남(M)	0	0	0	0	0	0	0	0	0	0
		여(F)	0	0	0	0	0	0	0	0	0	0
	고성군	계(T)	0	0	0	0	0	0	0	0	0	0
		남(M)	0	0	0	0	0	0	0	0	0	0
		여(F)	0	0	0	0	0	0	0	0	0	0
	김해시	계(T)	0	0	0	0	0	0	0	0	0	0
		남(M)	0	0	0	0	0	0	0	0	0	0
		여(F)	0	0	0	0	0	0	0	0	0	0
	남해군	계(T)	0	0	0	0	0	0	0	0	0	0
		남(M)	0	0	0	0	0	0	0	0	0	0
		여(F)	0	0	0	0	0	0	0	0	0	0
	밀양시	계(T)	0	0	0	0	0	0	0	0	0	0
		남(M)	0	0	0	0	0	0	0	0	0	0
		여(F)	0	0	0	0	0	0	0	0	0	0
	사천시	계(T)	0	0	0	0	0	0	0	0	0	0
		남(M)	0	0	0	0	0	0	0	0	0	0
		여(F)	0	0	0	0	0	0	0	0	0	0
	산청군	계(T)	0	0	0	0	0	0	0	0	0	0
		남(M)	0	0	0	0	0	0	0	0	0	0
		여(F)	0	0	0	0	0	0	0	0	0	0
	양산시	계(T)	0	0	0	0	0	0	0	0	0	0
		남(M)	0	0	0	0	0	0	0	0	0	0
		여(F)	0	0	0	0	0	0	0	0	0	0
	의령군	계(T)	0	0	0	0	0	0	0	0	0	0
		남(M)	0	0	0	0	0	0	0	0	0	0
		여(F)	0	0	0	0	0	0	0	0	0	0
	진주시	계(T)	0	0	0	0	0	0	0	0	0	0
		남(M)	0	0	0	0	0	0	0	0	0	0
		여(F)	0	0	0	0	0	0	0	0	0	0
	창녕군	계(T)	0	0	0	0	0	0	0	0	0	0
		남(M)	0	0	0	0	0	0	0	0	0	0
		여(F)	0	0	0	0	0	0	0	0	0	0

03 Status of Registered Foreigners by Place of Residence and Nationality/Region

(Unit : person)

가이아나 Guyana	바베이도스 Barbados	수리남 Surinam	홍콩거주난민 Hongkong Id.	적도기니 Equator-Guinea	코소보 Republic of Kosovo	그레나다 Grenada	팔라우 Palau	도미니카연방 Dominica	유고슬라비아 Yugoslavia	사모아 Samoa	기타 Others
0	0	0	0	0	0	0	0	0	0	0	0
0	0	0	0	0	0	0	0	0	0	0	0
0	0	0	0	0	0	0	0	0	0	0	0
0	0	0	0	0	0	0	0	0	0	0	0
0	0	0	0	0	0	0	0	0	0	0	0
0	0	0	0	0	0	0	0	0	0	0	0
0	0	0	0	0	0	0	0	0	0	0	0
0	0	0	0	0	0	0	0	0	0	0	0
0	0	0	0	0	0	0	0	0	0	0	0
0	0	0	0	0	0	0	0	0	0	0	0
0	0	0	0	0	0	0	0	0	0	0	0
0	0	0	0	0	0	0	0	0	0	0	0
0	0	0	0	0	0	0	0	0	0	0	0
0	0	0	0	0	0	0	0	0	0	0	0
0	0	0	0	0	0	0	0	0	0	0	0
0	0	0	0	0	0	0	0	0	0	0	0
0	0	0	0	0	0	0	0	0	0	0	0
0	0	0	0	0	0	0	0	0	0	0	0
0	0	0	0	0	0	0	0	0	0	0	0
0	0	0	0	0	0	0	0	0	0	0	0
0	0	0	0	0	0	0	0	0	0	0	0
0	0	0	0	0	0	0	0	0	0	0	0
0	0	0	0	0	0	0	0	0	0	0	0
0	0	0	0	0	0	0	0	0	0	0	0
0	0	0	0	0	0	0	0	0	0	0	0
0	0	0	0	0	0	0	0	0	0	0	0
0	0	0	0	0	0	0	0	0	0	0	0
0	0	0	0	0	0	0	0	0	0	0	0
0	0	0	0	0	0	0	0	0	0	0	0
0	0	0	0	0	0	0	0	0	0	0	0
0	0	0	0	0	0	0	0	0	0	0	0
0	0	0	0	0	0	0	0	0	0	0	0
0	0	0	0	0	0	0	0	0	0	0	0
0	0	0	0	0	0	0	0	0	0	0	0
0	0	0	0	0	0	0	0	0	0	0	0
0	0	0	0	0	0	0	0	0	0	0	0
0	0	0	0	0	0	0	0	0	0	0	0
0	0	0	0	0	0	0	0	0	0	0	0
0	0	0	0	0	0	0	0	0	0	0	0
0	0	0	0	0	0	0	0	0	0	0	0
0	0	0	0	0	0	0	0	0	0	0	0
0	0	0	0	0	0	0	0	0	0	0	0
0	0	0	0	0	0	0	0	0	0	0	0
0	0	0	0	0	0	0	0	0	0	0	0
0	0	0	0	0	0	0	0	0	0	0	0
0	0	0	0	0	0	0	0	0	0	0	0
0	0	0	0	0	0	0	0	0	0	0	0
0	0	0	0	0	0	0	0	0	0	0	0

Ⅱ. 등록외국인 현황 계속

03 지역 및 국적·지역별 등록외국인 현황

(단위 : 명)

국적·지역 Nationality/Region / 지역 Region		성별 Sex	총계 Grand-Total	중국 China	한국계중국인 Korean-Chinese	베트남 Vietnam	필리핀 Philippines	캄보디아 Cambodia	인도네시아 Indonesia	우즈베키스탄 Uzbekistan	네팔 Nepal
경상남도 Gyeongsangnam-do	창원시	계(T)	1	0	1	0	0	0	0	0	0
		남(M)	1	0	1	0	0	0	0	0	0
		여(F)	0	0	0	0	0	0	0	0	0
	창원시 마산합포구	계(T)	2,159	440	216	593	83	133	220	84	18
		남(M)	1,361	247	113	317	39	91	200	77	16
		여(F)	798	193	103	276	44	42	20	7	2
	창원시 마산회원구	계(T)	2,473	382	555	824	80	84	99	102	13
		남(M)	1,434	153	322	460	25	49	94	88	10
		여(F)	1,039	229	233	364	55	35	5	14	3
	창원시 성산구	계(T)	4,468	475	512	1,113	309	135	454	473	89
		남(M)	3,366	253	294	855	229	123	448	427	87
		여(F)	1,102	222	218	258	80	12	6	46	2
	창원시 의창구	계(T)	3,958	704	789	966	240	228	217	92	57
		남(M)	2,482	343	460	592	174	152	209	68	40
		여(F)	1,476	361	329	374	66	76	8	24	17
	창원시 진해구	계(T)	3,729	371	741	667	140	135	265	599	60
		남(M)	2,647	133	403	409	92	115	255	563	53
		여(F)	1,082	238	338	258	48	20	10	36	7
	통영시	계(T)	4,603	461	649	1,170	83	157	1,124	389	68
		남(M)	3,612	315	398	792	30	103	1,117	379	62
		여(F)	991	146	251	378	53	54	7	10	6
	하동군	계(T)	611	41	37	221	24	98	26	3	20
		남(M)	297	10	18	59	3	60	25	1	13
		여(F)	314	31	19	162	21	38	1	2	7
	함안군	계(T)	3,743	152	299	912	229	289	444	428	256
		남(M)	3,165	68	218	667	186	264	438	401	250
		여(F)	578	84	81	245	43	25	6	27	6
	함양군	계(T)	445	33	40	159	15	32	23	8	45
		남(M)	201	7	22	65	3	15	23	3	11
		여(F)	244	26	18	94	12	17	0	5	34
	합천군	계(T)	515	38	43	186	26	39	13	11	36
		남(M)	224	16	21	54	9	8	8	10	32
		여(F)	291	22	22	132	17	31	5	1	4
경상북도 Gyeongsangbuk-do	**소계 Sub-Total**	**계(T)**	**49,765**	**6,556**	**5,617**	**11,861**	**2,751**	**3,248**	**4,908**	**2,210**	**1,976**
		남(M)	**31,579**	**3,101**	**3,220**	**5,836**	**1,292**	**2,248**	**4,473**	**1,634**	**1,821**
		여(F)	**18,186**	**3,455**	**2,397**	**6,025**	**1,459**	**1,000**	**435**	**576**	**155**
	경산시	계(T)	7,682	1,828	470	1,400	327	322	579	340	304
		남(M)	4,704	865	278	706	162	209	467	253	263
		여(F)	2,978	963	192	694	165	113	112	87	41
	경주시	계(T)	9,197	1,080	1,410	1,912	370	556	578	984	262
		남(M)	6,385	551	861	1,135	255	470	567	631	244
		여(F)	2,812	529	549	777	115	86	11	353	18
	고령군	계(T)	1,845	77	141	324	90	103	375	175	175
		남(M)	1,472	26	93	181	67	80	333	161	173
		여(F)	373	51	48	143	23	23	42	14	2
	구미시	계(T)	5,877	734	1,262	1,179	479	342	666	90	127
		남(M)	3,423	269	686	583	220	231	558	62	113
		여(F)	2,454	465	576	596	259	111	108	28	14

03 Status of Registered Foreigners by Place of Residence and Nationality/Region

(Unit : person)

타이 Thailand	스리랑카 Sri Lanka	미국 United States	일본 Japan	타이완 Taiwan	몽골 Mongolia	미얀마 Myanmar	방글라데시 Bangladesh	파키스탄 Pakistan	인도 India	캐나다 Canada	영국 United Kingdom
0	0	0	0	0	0	0	0	0	0	0	0
0	0	0	0	0	0	0	0	0	0	0	0
0	0	0	0	0	0	0	0	0	0	0	0
49	38	41	49	39	11	21	20	33	5	8	12
36	38	29	14	19	4	21	20	33	4	6	12
13	0	12	35	20	7	0	0	0	1	2	0
28	37	30	39	11	24	20	29	51	1	2	9
21	37	20	7	5	9	20	29	51	1	2	3
7	0	10	32	6	15	0	0	0	0	0	6
60	100	79	165	22	20	40	79	78	77	41	22
45	97	42	46	13	11	40	79	74	66	30	19
15	3	37	119	9	9	0	0	4	11	11	3
68	96	41	114	19	80	16	28	89	17	12	6
55	94	26	19	8	50	14	26	81	13	7	4
13	2	15	95	11	30	2	2	8	4	5	2
81	303	46	38	27	12	49	13	3	21	8	18
75	298	30	11	17	7	48	13	3	14	3	14
6	5	16	27	10	5	1	0	0	7	5	4
26	175	20	24	5	23	5	12	9	18	7	6
16	175	13	1	3	16	5	11	9	13	4	5
10	0	7	23	2	7	0	1	0	5	3	1
14	38	6	11	4	4	42	0	1	0	2	3
8	38	2	0	2	1	42	0	1	0	2	2
6	0	4	11	2	3	0	0	0	0	0	1
139	214	4	23	6	32	85	80	93	2	3	2
130	211	1	1	5	24	85	80	91	2	1	1
9	3	3	22	1	8	0	0	2	0	2	1
12	10	2	18	2	4	18	7	0	1	2	1
6	10	1	1	1	1	18	7	0	0	1	1
6	0	1	17	1	3	0	0	0	1	1	0
28	13	8	26	10	9	19	0	7	0	0	0
15	13	6	1	4	1	19	0	7	0	0	0
13	0	2	25	6	8	0	0	0	0	0	0
1,088	**2,499**	**784**	**738**	**395**	**650**	**1,032**	**604**	**574**	**356**	**158**	**100**
776	**2,395**	**473**	**209**	**198**	**353**	**1,017**	**574**	**538**	**233**	**98**	**72**
312	**104**	**311**	**529**	**197**	**297**	**15**	**30**	**36**	**123**	**60**	**28**
156	314	148	84	42	162	145	147	241	178	32	21
107	278	98	16	17	88	137	132	222	120	21	17
49	36	50	68	25	74	8	15	19	58	11	4
157	649	67	78	57	102	185	130	53	24	26	13
131	640	39	15	29	62	184	125	52	19	20	8
26	9	28	63	28	40	1	5	1	5	6	5
68	130	1	6	1	17	71	39	29	0	0	0
56	130	1	0	0	16	70	39	29	0	0	0
12	0	0	6	1	1	1	0	0	0	0	0
115	233	76	237	22	83	69	16	22	7	16	12
82	221	39	139	10	42	69	15	20	5	9	5
33	12	37	98	12	41	0	1	2	2	7	7

03 지역 및 국적·지역별 등록외국인 현황

(단위 : 명)

국적·지역 Nationality/Region / 지역 Region		성별 Sex	러시아(연방) Russia	프랑스 France	카자흐스탄 Kazakhstan	키르기스스탄 Kyrgyzstan	오스트레일리아 Australia	말레이시아 Malaysia	독일 Germany	이집트 Egypt	남아프리카 공화국 South Africa
경상남도 Gyeongsangnam-do	창원시	계(T)	0	0	0	0	0	0	0	0	0
		남(M)	0	0	0	0	0	0	0	0	0
		여(F)	0	0	0	0	0	0	0	0	0
	창원시 마산합포구	계(T)	2	2	0	1	2	1	0	2	12
		남(M)	0	1	0	0	1	1	0	1	4
		여(F)	2	1	0	1	1	0	0	1	8
	창원시 마산회원구	계(T)	0	0	0	4	4	0	1	0	14
		남(M)	0	0	0	2	3	0	1	0	5
		여(F)	0	0	0	2	1	0	0	0	9
	창원시 성산구	계(T)	9	8	15	7	6	2	7	0	16
		남(M)	2	5	10	5	5	2	5	0	13
		여(F)	7	3	5	2	1	0	2	0	3
	창원시 의창구	계(T)	4	11	3	16	2	0	6	0	5
		남(M)	1	3	1	9	2	0	5	0	3
		여(F)	3	8	2	7	0	0	1	0	2
	창원시 진해구	계(T)	16	4	20	14	1	2	7	0	9
		남(M)	7	2	13	10	1	0	6	0	2
		여(F)	9	2	7	4	0	2	1	0	7
	통영시	계(T)	2	2	5	6	2	1	1	0	2
		남(M)	0	1	0	6	0	1	1	0	1
		여(F)	2	1	5	0	2	0	0	0	1
	하동군	계(T)	1	0	1	1	1	0	0	0	3
		남(M)	0	0	0	0	0	0	0	0	1
		여(F)	1	0	1	1	1	0	0	0	2
	함안군	계(T)	0	0	1	12	0	0	0	2	5
		남(M)	0	0	1	9	0	0	0	2	5
		여(F)	0	0	0	3	0	0	0	0	0
	함양군	계(T)	0	0	0	3	1	0	1	0	3
		남(M)	0	0	0	0	1	0	1	0	1
		여(F)	0	0	0	3	0	0	0	0	2
	합천군	계(T)	0	0	0	0	0	0	0	0	1
		남(M)	0	0	0	0	0	0	0	0	0
		여(F)	0	0	0	0	0	0	0	0	1
경상북도 Gyeongsangbuk-do	**소계 Sub-Total**	**계(T)**	**78**	**31**	**195**	**152**	**35**	**29**	**23**	**154**	**117**
		남(M)	**22**	**20**	**118**	**69**	**25**	**7**	**22**	**146**	**60**
		여(F)	**56**	**11**	**77**	**83**	**10**	**22**	**1**	**8**	**57**
	경산시	계(T)	16	11	24	22	5	11	2	3	9
		남(M)	4	5	9	3	4	1	2	1	4
		여(F)	12	6	15	19	1	10	0	2	5
	경주시	계(T)	27	3	148	63	1	4	0	120	19
		남(M)	10	3	95	37	1	1	0	116	10
		여(F)	17	0	53	26	0	3	0	4	9
	고령군	계(T)	0	0	4	2	2	0	0	2	2
		남(M)	0	0	2	2	2	0	0	2	2
		여(F)	0	0	2	0	0	0	0	0	0
	구미시	계(T)	8	0	3	16	1	7	3	1	19
		남(M)	1	0	2	3	0	4	3	1	10
		여(F)	7	0	1	13	1	3	0	0	9

03 Status of Registered Foreigners by Place of Residence and Nationality/Region

(Unit : person)

나이지리아 Nigeria	노르웨이 Norway	우크라이나 Ukraine	티모르 민주공화국 East-Timor	홍콩 Hongkong	시리아 Syria	사우디아라비아 Saudiarabia	뉴질랜드 New ealand	이란 Iran	싱가포르 Singapore	아일랜드 Ireland	가나 Ghana
0	0	0	0	0	0	0	0	0	0	0	0
0	0	0	0	0	0	0	0	0	0	0	0
0	0	0	0	0	0	0	0	0	0	0	0
0	0	4	7	1	0	0	3	0	0	3	0
0	0	1	7	0	0	0	3	0	0	3	0
0	0	3	0	1	0	0	0	0	0	0	0
0	0	1	1	1	21	0	0	0	1	3	0
0	0	0	1	0	14	0	0	0	0	2	0
0	0	1	0	1	7	0	0	0	1	1	0
2	0	3	1	0	0	0	3	2	1	6	1
2	0	0	1	0	0	0	3	2	0	5	1
0	0	3	0	0	0	0	0	0	1	1	0
5	0	2	0	4	0	0	2	2	0	0	0
4	0	1	0	4	0	0	2	2	0	0	0
1	0	1	0	0	0	0	0	0	0	0	0
0	0	5	0	0	0	0	1	2	0	0	0
0	0	5	0	0	0	0	0	2	0	0	0
0	0	0	0	0	0	0	1	0	0	0	0
0	1	7	97	1	0	0	3	0	0	2	0
0	1	4	97	0	0	0	1	0	0	2	0
0	0	3	0	1	0	0	2	0	0	0	0
0	0	0	9	0	0	0	0	0	0	0	0
0	0	0	9	0	0	0	0	0	0	0	0
0	0	0	0	0	0	0	0	0	0	0	0
0	0	1	10	0	12	0	0	2	0	0	0
0	0	0	10	0	10	0	0	2	0	0	0
0	0	1	0	0	2	0	0	0	0	0	0
0	0	1	0	0	0	0	2	0	0	0	0
0	0	1	0	0	0	0	0	0	0	0	0
0	0	0	0	0	0	0	2	0	0	0	0
0	0	0	1	0	0	0	0	0	0	0	0
0	0	0	0	0	0	0	0	0	0	0	0
0	0	0	1	0	0	0	0	0	0	0	0
20	**4**	**74**	**69**	**8**	**45**	**44**	**23**	**42**	**4**	**17**	**16**
14	**4**	**43**	**59**	**2**	**33**	**31**	**14**	**28**	**0**	**9**	**14**
6	**0**	**31**	**10**	**6**	**12**	**13**	**9**	**14**	**4**	**8**	**2**
9	2	13	4	2	5	44	4	11	1	1	12
7	2	9	3	0	4	31	3	8	0	1	10
2	0	4	1	2	1	13	1	3	1	0	2
4	0	50	4	0	7	0	3	1	0	6	2
2	0	31	4	0	5	0	3	1	0	3	2
2	0	19	0	0	2	0	0	0	0	3	0
0	0	0	3	0	1	0	0	0	0	0	1
0	0	0	0	0	1	0	0	0	0	0	1
0	0	0	3	0	0	0	0	0	0	0	0
0	1	1	4	1	0	0	0	0	0	2	0
0	1	0	4	0	0	0	0	0	0	1	0
0	0	1	0	1	0	0	0	0	0	1	0

03 지역 및 국적·지역별 등록외국인 현황

(단위 : 명)

국적·지역 Nationality/Region / 지역 Region		성별 Sex	카메룬 Cameroon	터키 Turkey	브라질 Brazil	이탈리아 Italy	네덜란드 Netherlands	한국계 러시아인 Korean-Russian	스페인 Spain	아랍에미리트연합 U.A.E	에티오피아 Ethiopia
경상남도 Gyeongsangnam-do	창원시	계(T)	0	0	0	0	0	0	0	0	0
		남(M)	0	0	0	0	0	0	0	0	0
		여(F)	0	0	0	0	0	0	0	0	0
	창원시 마산합포구	계(T)	0	0	0	1	1	0	0	0	0
		남(M)	0	0	0	1	1	0	0	0	0
		여(F)	0	0	0	0	0	0	0	0	0
	창원시 마산회원구	계(T)	0	0	0	0	0	0	0	0	0
		남(M)	0	0	0	0	0	0	0	0	0
		여(F)	0	0	0	0	0	0	0	0	0
	창원시 성산구	계(T)	0	0	1	0	0	1	1	0	0
		남(M)	0	0	0	0	0	0	1	0	0
		여(F)	0	0	1	0	0	1	0	0	0
	창원시 의창구	계(T)	0	1	0	1	1	0	0	1	0
		남(M)	0	1	0	0	0	0	0	1	0
		여(F)	0	0	0	1	1	0	0	0	0
	창원시 진해구	계(T)	0	1	0	1	1	4	6	0	1
		남(M)	0	1	0	1	0	3	3	0	1
		여(F)	0	0	0	0	1	1	3	0	0
	통영시	계(T)	0	14	0	3	1	0	0	0	0
		남(M)	0	10	0	2	1	0	0	0	0
		여(F)	0	4	0	1	0	0	0	0	0
	하동군	계(T)	0	0	0	0	0	0	0	0	0
		남(M)	0	0	0	0	0	0	0	0	0
		여(F)	0	0	0	0	0	0	0	0	0
	함안군	계(T)	0	0	0	0	0	0	0	0	0
		남(M)	0	0	0	0	0	0	0	0	0
		여(F)	0	0	0	0	0	0	0	0	0
	함양군	계(T)	0	0	0	0	0	0	0	0	0
		남(M)	0	0	0	0	0	0	0	0	0
		여(F)	0	0	0	0	0	0	0	0	0
	합천군	계(T)	0	0	0	0	0	0	0	0	0
		남(M)	0	0	0	0	0	0	0	0	0
		여(F)	0	0	0	0	0	0	0	0	0
경상북도 Gyeongsangbuk-do	**소계 Sub-Total**	**계(T)**	**6**	**12**	**28**	**4**	**7**	**13**	**7**	**6**	**29**
		남(M)	**4**	**4**	**14**	**2**	**7**	**2**	**5**	**3**	**25**
		여(F)	**2**	**8**	**14**	**2**	**0**	**11**	**2**	**3**	**4**
	경산시	계(T)	6	4	15	1	3	2	3	0	17
		남(M)	4	2	7	0	3	0	2	0	15
		여(F)	2	2	8	1	0	2	1	0	2
	경주시	계(T)	0	1	0	0	0	7	0	6	0
		남(M)	0	0	0	0	0	1	0	3	0
		여(F)	0	1	0	0	0	6	0	3	0
	고령군	계(T)	0	1	0	0	0	0	0	0	0
		남(M)	0	0	0	0	0	0	0	0	0
		여(F)	0	1	0	0	0	0	0	0	0
	구미시	계(T)	0	1	1	0	1	1	0	0	4
		남(M)	0	0	0	0	1	0	0	0	3
		여(F)	0	1	1	0	0	1	0	0	1

03 Status of Registered Foreigners by Place of Residence and Nationality/Region

(Unit : person)

멕시코 Mexico	라오스 Laos	우간다 Uganda	스웨덴 Sweden	모로코 Morocco	폴란드 Poland	덴마크 Denmark	이라크 Iraq	페루 Peru	예멘공화국 Republic of Yemen	케냐 Kenya	요르단 Jordan
0	0	0	0	0	0	0	0	0	0	0	0
0	0	0	0	0	0	0	0	0	0	0	0
0	0	0	0	0	0	0	0	0	0	0	0
1	1	0	0	0	0	0	0	0	0	0	0
0	0	0	0	0	0	0	0	0	0	0	0
1	1	0	0	0	0	0	0	0	0	0	0
0	2	0	0	0	0	0	0	0	0	0	0
0	0	0	0	0	0	0	0	0	0	0	0
0	2	0	0	0	0	0	0	0	0	0	0
5	1	0	0	0	1	5	0	1	0	0	2
5	0	0	0	0	1	5	0	1	0	0	1
0	1	0	0	0	0	0	0	0	0	0	1
1	2	0	2	0	0	3	0	2	0	0	0
0	0	0	1	0	0	3	0	2	0	0	0
1	2	0	1	0	0	0	0	0	0	0	0
0	2	0	0	0	6	2	0	14	0	0	0
0	0	0	0	0	6	2	0	14	0	0	0
0	2	0	0	0	0	0	0	0	0	0	0
0	0	0	0	2	2	0	0	0	0	0	0
0	0	0	0	0	2	0	0	0	0	0	0
0	0	0	0	2	0	0	0	0	0	0	0
0	0	0	0	0	0	0	0	0	0	0	0
0	0	0	0	0	0	0	0	0	0	0	0
0	0	0	0	0	0	0	0	0	0	0	0
0	3	0	0	0	0	0	0	0	0	0	0
0	0	0	0	0	0	0	0	0	0	0	0
0	3	0	0	0	0	0	0	0	0	0	0
0	0	0	0	0	0	0	0	1	0	0	0
0	0	0	0	0	0	0	0	0	0	0	0
0	0	0	0	0	0	0	0	1	0	0	0
0	0	0	0	0	0	0	0	1	0	0	0
0	0	0	0	0	0	0	0	0	0	0	0
0	0	0	0	0	0	0	0	1	0	0	0
14	**26**	**18**	**7**	**4**	**3**	**2**	**1**	**12**	**10**	**18**	**0**
8	**5**	**10**	**4**	**3**	**2**	**0**	**1**	**4**	**10**	**8**	**0**
6	**21**	**8**	**3**	**1**	**1**	**2**	**0**	**8**	**0**	**10**	**0**
7	4	13	5	3	0	1	0	2	2	11	0
5	3	7	2	2	0	0	0	0	2	4	0
2	1	6	3	1	0	1	0	2	0	7	0
1	3	0	0	0	0	1	0	1	0	0	0
1	0	0	0	0	0	0	0	0	0	0	0
0	3	0	0	0	0	1	0	1	0	0	0
0	0	0	0	0	0	0	0	0	0	0	0
0	0	0	0	0	0	0	0	0	0	0	0
0	0	0	0	0	0	0	0	0	0	0	0
0	1	0	1	0	2	0	0	0	0	0	0
0	0	0	1	0	1	0	0	0	0	0	0
0	1	0	0	0	1	0	0	0	0	0	0

03 지역 및 국적·지역별 등록외국인 현황

(단위 : 명)

국적·지역 Nationality/Region / 지역 Region		성별 Sex	리비아 Libya	벨기에 Belgium	루마니아 Rumania	그리스 Greece	아프가니스탄 Afghanistan	콜롬비아 Colombia	스위스 Switzerland	라이베리아 Liberia	핀란드 Finland
경상남도 Gyeongsangnam-do	창원시	계(T)	0	0	0	0	0	0	0	0	0
		남(M)	0	0	0	0	0	0	0	0	0
		여(F)	0	0	0	0	0	0	0	0	0
	창원시 마산합포구	계(T)	0	0	0	0	0	0	0	0	0
		남(M)	0	0	0	0	0	0	0	0	0
		여(F)	0	0	0	0	0	0	0	0	0
	창원시 마산회원구	계(T)	0	0	0	0	0	0	0	0	0
		남(M)	0	0	0	0	0	0	0	0	0
		여(F)	0	0	0	0	0	0	0	0	0
	창원시 성산구	계(T)	0	1	2	0	1	0	1	0	0
		남(M)	0	1	1	0	1	0	1	0	0
		여(F)	0	0	1	0	0	0	0	0	0
	창원시 의창구	계(T)	0	0	0	0	0	0	0	0	0
		남(M)	0	0	0	0	0	0	0	0	0
		여(F)	0	0	0	0	0	0	0	0	0
	창원시 진해구	계(T)	0	0	4	0	0	0	1	0	0
		남(M)	0	0	4	0	0	0	0	0	0
		여(F)	0	0	0	0	0	0	1	0	0
	통영시	계(T)	0	0	4	7	0	0	0	0	0
		남(M)	0	0	3	7	0	0	0	0	0
		여(F)	0	0	1	0	0	0	0	0	0
	하동군	계(T)	0	0	0	0	0	0	0	0	0
		남(M)	0	0	0	0	0	0	0	0	0
		여(F)	0	0	0	0	0	0	0	0	0
	함안군	계(T)	0	0	0	0	0	0	0	0	0
		남(M)	0	0	0	0	0	0	0	0	0
		여(F)	0	0	0	0	0	0	0	0	0
	함양군	계(T)	0	0	0	0	0	0	0	0	0
		남(M)	0	0	0	0	0	0	0	0	0
		여(F)	0	0	0	0	0	0	0	0	0
	합천군	계(T)	0	0	0	0	0	0	0	0	0
		남(M)	0	0	0	0	0	0	0	0	0
		여(F)	0	0	0	0	0	0	0	0	0
경상북도 Gyeongsangbuk-do	**소계 Sub-Total**	**계(T)**	**1**	**1**	**6**	**1**	**15**	**7**	**1**	**0**	**0**
		남(M)	**1**	**1**	**3**	**1**	**14**	**1**	**0**	**0**	**0**
		여(F)	**0**	**0**	**3**	**0**	**1**	**6**	**1**	**0**	**0**
	경산시	계(T)	1	0	1	0	9	6	0	0	0
		남(M)	1	0	0	0	9	1	0	0	0
		여(F)	0	0	1	0	0	5	0	0	0
	경주시	계(T)	0	0	1	1	0	0	0	0	0
		남(M)	0	0	1	1	0	0	0	0	0
		여(F)	0	0	0	0	0	0	0	0	0
	고령군	계(T)	0	0	0	0	0	0	0	0	0
		남(M)	0	0	0	0	0	0	0	0	0
		여(F)	0	0	0	0	0	0	0	0	0
	구미시	계(T)	0	0	0	0	0	0	0	0	0
		남(M)	0	0	0	0	0	0	0	0	0
		여(F)	0	0	0	0	0	0	0	0	0

03 Status of Registered Foreigners by Place of Residence and Nationality/Region

(Unit : person)

타지키스탄 Tadjikistan	오스트리아 Austria	에콰도르 Ecuador	벨로루시 Belarus	콩고민주공화국 Congo D.R.	수단 Sudan	탄자니아 Tanzania	르완다 Rwanda	알제리 Algeria	이스라엘 Israel	코트디부아르 Cote D'Ivoire	튀니지 Tunisia
0	0	0	0	0	0	0	0	0	0	0	0
0	0	0	0	0	0	0	0	0	0	0	0
0	0	0	0	0	0	0	0	0	0	0	0
1	0	0	0	0	0	0	0	0	0	0	0
1	0	0	0	0	0	0	0	0	0	0	0
0	0	0	0	0	0	0	0	0	0	0	0
0	0	0	0	0	0	0	0	0	0	0	0
0	0	0	0	0	0	0	0	0	0	0	0
0	0	0	0	0	0	0	0	0	0	0	0
0	1	0	1	0	0	0	0	0	0	0	0
0	1	0	1	0	0	0	0	0	0	0	0
0	0	0	0	0	0	0	0	0	0	0	0
2	0	0	0	0	0	1	0	0	0	0	0
1	0	0	0	0	0	1	0	0	0	0	0
1	0	0	0	0	0	0	0	0	0	0	0
0	0	0	0	0	0	0	0	0	0	0	0
0	0	0	0	0	0	0	0	0	0	0	0
0	0	0	0	0	0	0	0	0	0	0	0
0	0	0	0	0	0	0	0	0	0	0	1
0	0	0	0	0	0	0	0	0	0	0	1
0	0	0	0	0	0	0	0	0	0	0	0
0	0	0	0	0	0	0	0	0	0	0	0
0	0	0	0	0	0	0	0	0	0	0	0
0	0	0	0	0	0	0	0	0	0	0	0
0	0	0	0	0	0	0	0	0	0	0	1
0	0	0	0	0	0	0	0	0	0	0	1
0	0	0	0	0	0	0	0	0	0	0	0
0	1	0	0	0	0	0	0	0	0	0	0
0	1	0	0	0	0	0	0	0	0	0	0
0	0	0	0	0	0	0	0	0	0	0	0
0	0	0	0	0	0	0	0	0	0	0	0
0	0	0	0	0	0	0	0	0	0	0	0
0	0	0	0	0	0	0	0	0	0	0	0
8	**5**	**13**	**2**	**14**	**0**	**12**	**17**	**0**	**1**	**2**	**10**
6	**4**	**6**	**1**	**11**	**0**	**8**	**15**	**0**	**1**	**2**	**8**
2	**1**	**7**	**1**	**3**	**0**	**4**	**2**	**0**	**0**	**0**	**2**
0	0	6	0	10	0	11	11	0	0	1	2
0	0	1	0	9	0	7	9	0	0	1	0
0	0	5	0	1	0	4	2	0	0	0	2
3	0	0	0	1	0	0	0	0	1	0	7
2	0	0	0	1	0	0	0	0	1	0	7
1	0	0	0	0	0	0	0	0	0	0	0
1	0	0	0	0	0	0	0	0	0	0	0
1	0	0	0	0	0	0	0	0	0	0	0
0	0	0	0	0	0	0	0	0	0	0	0
0	0	4	1	0	0	0	1	0	0	0	0
0	0	3	0	0	0	0	1	0	0	0	0
0	0	1	1	0	0	0	0	0	0	0	0

03 지역 및 국적·지역별 등록외국인 현황

(단위 : 명)

국적·지역 Nationality/Region / 지역 Region		성별 Sex	불가리아 Bulgaria	체코 Czech	무국적 Stateless	헝가리 Hungary	아제르바이잔 Azerbaijan	포르투갈 Portugal	베네수엘라 Venezuela	칠레 Chile	아르헨티나 Argentina
경상남도 Gyeongsangnam-do	창원시	계(T)	0	0	0	0	0	0	0	0	0
		남(M)	0	0	0	0	0	0	0	0	0
		여(F)	0	0	0	0	0	0	0	0	0
	창원시 마산합포구	계(T)	0	0	1	0	0	0	0	0	0
		남(M)	0	0	0	0	0	0	0	0	0
		여(F)	0	0	1	0	0	0	0	0	0
	창원시 마산회원구	계(T)	0	0	0	0	0	0	0	0	0
		남(M)	0	0	0	0	0	0	0	0	0
		여(F)	0	0	0	0	0	0	0	0	0
	창원시 성산구	계(T)	0	0	1	0	0	0	1	1	0
		남(M)	0	0	1	0	0	0	0	1	0
		여(F)	0	0	0	0	0	0	1	0	0
	창원시 의창구	계(T)	0	0	0	0	0	0	0	0	0
		남(M)	0	0	0	0	0	0	0	0	0
		여(F)	0	0	0	0	0	0	0	0	0
	창원시 진해구	계(T)	0	0	0	0	0	0	0	2	0
		남(M)	0	0	0	0	0	0	0	2	0
		여(F)	0	0	0	0	0	0	0	0	0
	통영시	계(T)	1	1	1	0	0	0	0	0	0
		남(M)	1	1	0	0	0	0	0	0	0
		여(F)	0	0	1	0	0	0	0	0	0
	하동군	계(T)	0	0	0	0	0	0	0	0	0
		남(M)	0	0	0	0	0	0	0	0	0
		여(F)	0	0	0	0	0	0	0	0	0
	함안군	계(T)	0	0	0	0	0	0	0	0	0
		남(M)	0	0	0	0	0	0	0	0	0
		여(F)	0	0	0	0	0	0	0	0	0
	함양군	계(T)	0	0	0	0	0	0	0	0	0
		남(M)	0	0	0	0	0	0	0	0	0
		여(F)	0	0	0	0	0	0	0	0	0
	합천군	계(T)	0	0	0	0	0	0	0	0	0
		남(M)	0	0	0	0	0	0	0	0	0
		여(F)	0	0	0	0	0	0	0	0	0
경상북도 Gyeongsangbuk-do	**소계 Sub-Total**	**계(T)**	**2**	**1**	**15**	**1**	**0**	**0**	**1**	**0**	**1**
		남(M)	**0**	**0**	**5**	**1**	**0**	**0**	**0**	**0**	**1**
		여(F)	**2**	**1**	**10**	**0**	**0**	**0**	**1**	**0**	**0**
	경산시	계(T)	2	0	2	0	0	0	1	0	0
		남(M)	0	0	1	0	0	0	0	0	0
		여(F)	2	0	1	0	0	0	1	0	0
	경주시	계(T)	0	0	4	0	0	0	0	0	0
		남(M)	0	0	3	0	0	0	0	0	0
		여(F)	0	0	1	0	0	0	0	0	0
	고령군	계(T)	0	0	0	0	0	0	0	0	0
		남(M)	0	0	0	0	0	0	0	0	0
		여(F)	0	0	0	0	0	0	0	0	0
	구미시	계(T)	0	0	0	0	0	0	0	0	0
		남(M)	0	0	0	0	0	0	0	0	0
		여(F)	0	0	0	0	0	0	0	0	0

03 Status of Registered Foreigners by Place of Residence and Nationality/Region

(Unit : person)

과테말라 Guatemala	세네갈 Senegal	크로아티아 Croatia	앙골라 Angola	아르메니아 Armenia	잠비아 Zambia	콩고 Congo P.R.	도미니카공화국 Dominican Rep.	브루나이 Brunei	볼리비아 Bolivia	마카오 Macao	부룬디 Burundi	짐바브웨 Zimbabwe
0	0	0	0	0	0	0	0	0	0	0	0	0
0	0	0	0	0	0	0	0	0	0	0	0	0
0	0	0	0	0	0	0	0	0	0	0	0	0
0	0	0	0	0	0	0	0	0	0	0	0	0
0	0	0	0	0	0	0	0	0	0	0	0	0
0	0	0	0	0	0	0	0	0	0	0	0	0
0	0	0	0	0	0	0	0	0	0	0	0	0
0	0	0	0	0	0	0	0	0	0	0	0	0
0	0	0	0	0	0	0	0	0	0	0	0	0
0	0	1	0	1	0	0	0	0	0	0	2	0
0	0	1	0	1	0	0	0	0	0	0	0	0
0	0	0	0	0	0	0	0	0	0	0	2	0
0	0	0	0	0	0	0	0	0	0	0	0	0
0	0	0	0	0	0	0	0	0	0	0	0	0
0	0	0	0	0	0	0	0	0	0	0	0	0
0	0	1	0	0	0	0	0	0	0	0	0	0
0	0	1	0	0	0	0	0	0	0	0	0	0
0	0	0	0	0	0	0	0	0	0	0	0	0
0	1	1	0	0	0	0	0	0	0	0	0	0
0	1	1	0	0	0	0	0	0	0	0	0	0
0	0	0	0	0	0	0	0	0	0	0	0	0
0	0	0	0	0	0	0	0	0	0	0	0	0
0	0	0	0	0	0	0	0	0	0	0	0	0
0	0	0	0	0	0	0	0	0	0	0	0	0
0	0	1	0	0	0	0	0	0	0	0	0	0
0	0	1	0	0	0	0	0	0	0	0	0	0
0	0	0	0	0	0	0	0	0	0	0	0	0
0	0	0	0	0	0	0	0	0	0	0	0	0
0	0	0	0	0	0	0	0	0	0	0	0	0
0	0	0	0	0	0	0	0	0	0	0	0	0
0	0	0	0	0	0	0	0	0	0	0	0	0
0	0	0	0	0	0	0	0	0	0	0	0	0
0	0	0	0	0	0	0	0	0	0	0	0	0
0	0	0	0	0	0	0	0	0	0	0	0	0
0	0	0	0	0	0	0	0	0	0	0	0	0
0	0	0	0	0	0	0	0	0	0	0	0	0
0	0	0	0	0	0	0	0	0	0	0	0	0
0	0	0	0	0	0	0	0	0	0	0	0	0
0	2	0	0	0	0	0	0	0	0	0	0	0
0	2	0	0	0	0	0	0	0	0	0	0	0
0	0	0	0	0	0	0	0	0	0	0	0	0
0	1	0	0	0	0	1	0	0	0	0	0	0
0	1	0	0	0	0	1	0	0	0	0	0	0
0	0	0	0	0	0	0	0	0	0	0	0	0
3	**5**	**0**	**4**	**2**	**5**	**2**	**2**	**1**	**3**	**0**	**4**	**7**
2	**5**	**0**	**1**	**0**	**3**	**2**	**2**	**1**	**1**	**0**	**3**	**6**
1	**0**	**0**	**3**	**2**	**2**	**0**	**0**	**0**	**2**	**0**	**1**	**1**
1	1	0	4	2	5	1	2	1	3	0	0	6
1	1	0	1	0	3	1	2	1	1	0	0	5
0	0	0	3	2	2	0	0	0	2	0	0	1
0	1	0	0	0	0	0	0	0	0	0	0	0
0	1	0	0	0	0	0	0	0	0	0	0	0
0	0	0	0	0	0	0	0	0	0	0	0	0

03 지역 및 국적·지역별 등록외국인 현황

(단위 : 명)

지역 Region		국적·지역 Nationality/Region / 성별 Sex	투르크메니스탄 Turkmenistan	세르비아 Republic of Serbia	리투아니아 Lithuania	파라과이 Paraguay	기니 Guinea	몰도바 Moldova	피지 Fiji	슬로바크 Slovak	가봉 Gabon
경상남도 Gyeongsangnam-do	창원시	계(T)	0	0	0	0	0	0	0	0	0
		남(M)	0	0	0	0	0	0	0	0	0
		여(F)	0	0	0	0	0	0	0	0	0
	창원시 마산합포구	계(T)	0	0	0	0	0	0	0	0	0
		남(M)	0	0	0	0	0	0	0	0	0
		여(F)	0	0	0	0	0	0	0	0	0
	창원시 마산회원구	계(T)	0	0	0	0	0	0	0	0	0
		남(M)	0	0	0	0	0	0	0	0	0
		여(F)	0	0	0	0	0	0	0	0	0
	창원시 성산구	계(T)	0	0	0	0	0	0	0	0	0
		남(M)	0	0	0	0	0	0	0	0	0
		여(F)	0	0	0	0	0	0	0	0	0
	창원시 의창구	계(T)	0	0	0	0	0	0	0	0	0
		남(M)	0	0	0	0	0	0	0	0	0
		여(F)	0	0	0	0	0	0	0	0	0
	창원시 진해구	계(T)	0	0	1	0	0	0	0	0	0
		남(M)	0	0	1	0	0	0	0	0	0
		여(F)	0	0	0	0	0	0	0	0	0
	통영시	계(T)	0	0	0	0	0	0	0	0	0
		남(M)	0	0	0	0	0	0	0	0	0
		여(F)	0	0	0	0	0	0	0	0	0
	하동군	계(T)	0	0	0	0	0	0	0	0	0
		남(M)	0	0	0	0	0	0	0	0	0
		여(F)	0	0	0	0	0	0	0	0	0
	함안군	계(T)	0	0	0	0	0	0	0	0	0
		남(M)	0	0	0	0	0	0	0	0	0
		여(F)	0	0	0	0	0	0	0	0	0
	함양군	계(T)	0	0	0	0	0	0	0	0	0
		남(M)	0	0	0	0	0	0	0	0	0
		여(F)	0	0	0	0	0	0	0	0	0
	합천군	계(T)	0	0	0	0	0	0	0	0	0
		남(M)	0	0	0	0	0	0	0	0	0
		여(F)	0	0	0	0	0	0	0	0	0
경상북도 Gyeongsangbuk-do	**소계 Sub-Total**	**계(T)**	**0**	**2**	**1**	**1**	**5**	**3**	**4**	**2**	**3**
		남(M)	**0**	**2**	**1**	**1**	**4**	**3**	**1**	**1**	**3**
		여(F)	**0**	**0**	**0**	**0**	**1**	**0**	**3**	**1**	**0**
	경산시	계(T)	0	1	0	1	4	0	2	0	3
		남(M)	0	1	0	1	3	0	0	0	3
		여(F)	0	0	0	0	1	0	2	0	0
	경주시	계(T)	0	0	0	0	0	0	0	0	0
		남(M)	0	0	0	0	0	0	0	0	0
		여(F)	0	0	0	0	0	0	0	0	0
	고령군	계(T)	0	0	0	0	0	0	0	0	0
		남(M)	0	0	0	0	0	0	0	0	0
		여(F)	0	0	0	0	0	0	0	0	0
	구미시	계(T)	0	0	0	0	0	3	0	0	0
		남(M)	0	0	0	0	0	3	0	0	0
		여(F)	0	0	0	0	0	0	0	0	0

03 Status of Registered Foreigners by Place of Residence and Nationality/Region

(Unit : person)

엘살바도르 Elsalvador	쿠웨이트 Kuwait	코스타리카 Costarica	파나마 Panama	감비아 Gambia	시에라리온 Sierra Leone	라트비아 Latvia	팔레스타인 Palestine	토고 Togo	슬로베니아 Slovenia	자메이카 Jamaica	레바논 Lebanon
0	0	0	0	0	0	0	0	0	0	0	0
0	0	0	0	0	0	0	0	0	0	0	0
0	0	0	0	0	0	0	0	0	0	0	0
0	0	0	0	0	0	0	0	0	0	0	0
0	0	0	0	0	0	0	0	0	0	0	0
0	0	0	0	0	0	0	0	0	0	0	0
0	0	0	0	0	0	0	0	0	0	0	0
0	0	0	0	0	0	0	0	0	0	0	0
0	0	0	0	0	0	0	0	0	0	0	0
0	0	0	0	0	0	0	0	0	0	0	0
0	0	0	0	0	0	0	0	0	0	0	0
0	0	0	0	0	0	0	0	0	0	0	0
0	0	0	0	0	0	0	0	0	0	0	0
0	0	0	0	0	0	0	0	0	0	0	0
0	0	0	0	0	0	0	0	0	0	0	0
0	0	0	0	0	0	1	0	0	0	0	0
0	0	0	0	0	0	1	0	0	0	0	0
0	0	0	0	0	0	0	0	0	0	0	0
0	0	0	0	0	0	0	0	0	0	0	0
0	0	0	0	0	0	0	0	0	0	0	0
0	0	0	0	0	0	0	0	0	0	0	0
0	0	0	0	0	0	0	0	0	0	0	0
0	0	0	0	0	0	0	0	0	0	0	0
0	0	0	0	0	0	0	0	0	0	0	0
0	0	0	0	0	0	0	0	0	0	0	0
0	0	0	0	0	0	0	0	0	0	0	0
0	0	0	0	0	0	0	0	0	0	0	0
0	0	0	0	0	0	0	0	0	0	0	0
0	0	0	0	0	0	0	0	0	0	0	0
0	0	0	0	0	0	0	0	0	0	0	0
0	0	0	0	0	0	0	0	0	0	0	0
0	0	0	0	0	0	0	0	0	0	0	0
0	0	0	0	0	0	0	0	0	0	0	0
0	0	1	0	0	2	1	1	5	3	4	2
0	0	0	0	0	2	1	1	4	3	1	1
0	0	1	0	0	0	0	0	1	0	3	1
0	0	1	0	0	1	0	1	4	0	2	0
0	0	0	0	0	1	0	1	3	0	0	0
0	0	1	0	0	0	0	0	1	0	2	0
0	0	0	0	0	0	0	0	0	0	0	0
0	0	0	0	0	0	0	0	0	0	0	0
0	0	0	0	0	0	0	0	0	0	0	0
0	0	0	0	0	0	0	0	0	0	0	0
0	0	0	0	0	0	0	0	0	0	0	0
0	0	0	0	0	0	0	0	0	0	0	0
0	0	0	0	0	0	0	0	0	3	0	0
0	0	0	0	0	0	0	0	0	3	0	0
0	0	0	0	0	0	0	0	0	0	0	0

03 지역 및 국적·지역별 등록외국인 현황

(단위 : 명)

국적·지역 Nationality/Region / 지역 Region		성별 Sex	쿠바 Cuba	온두라스 Honduras	그루지야 Georgia	말리 Mali	말라위 Malawi	파푸아뉴기니 Papua New Guinea	우루과이 Uruguay	알바니아 Albania	오만 Oman
경상남도 Gyeongsangnam-do	창원시	계(T)	0	0	0	0	0	0	0	0	0
		남(M)	0	0	0	0	0	0	0	0	0
		여(F)	0	0	0	0	0	0	0	0	0
	창원시 마산합포구	계(T)	0	0	0	0	0	0	0	0	0
		남(M)	0	0	0	0	0	0	0	0	0
		여(F)	0	0	0	0	0	0	0	0	0
	창원시 마산회원구	계(T)	0	0	0	0	0	0	0	0	0
		남(M)	0	0	0	0	0	0	0	0	0
		여(F)	0	0	0	0	0	0	0	0	0
	창원시 성산구	계(T)	0	0	0	0	0	0	0	0	0
		남(M)	0	0	0	0	0	0	0	0	0
		여(F)	0	0	0	0	0	0	0	0	0
	창원시 의창구	계(T)	0	0	0	0	0	0	0	0	0
		남(M)	0	0	0	0	0	0	0	0	0
		여(F)	0	0	0	0	0	0	0	0	0
	창원시 진해구	계(T)	0	0	0	0	0	0	0	0	0
		남(M)	0	0	0	0	0	0	0	0	0
		여(F)	0	0	0	0	0	0	0	0	0
	통영시	계(T)	0	0	0	0	0	0	0	0	0
		남(M)	0	0	0	0	0	0	0	0	0
		여(F)	0	0	0	0	0	0	0	0	0
	하동군	계(T)	0	0	0	0	0	0	0	0	0
		남(M)	0	0	0	0	0	0	0	0	0
		여(F)	0	0	0	0	0	0	0	0	0
	함안군	계(T)	0	0	0	0	0	0	0	0	0
		남(M)	0	0	0	0	0	0	0	0	0
		여(F)	0	0	0	0	0	0	0	0	0
	함양군	계(T)	0	0	0	0	0	0	0	0	0
		남(M)	0	0	0	0	0	0	0	0	0
		여(F)	0	0	0	0	0	0	0	0	0
	합천군	계(T)	0	0	0	0	0	0	0	0	0
		남(M)	0	0	0	0	0	0	0	0	0
		여(F)	0	0	0	0	0	0	0	0	0
경상북도 Gyeongsangbuk-do	**소계 Sub-Total**	**계(T)**	**1**	**1**	**0**	**0**	**2**	**6**	**1**	**0**	**0**
		남(M)	**0**	**0**	**0**	**0**	**1**	**5**	**1**	**0**	**0**
		여(F)	**1**	**1**	**0**	**0**	**1**	**1**	**0**	**0**	**0**
	경산시	계(T)	1	0	0	0	2	3	0	0	0
		남(M)	0	0	0	0	1	2	0	0	0
		여(F)	1	0	0	0	1	1	0	0	0
	경주시	계(T)	0	0	0	0	0	0	0	0	0
		남(M)	0	0	0	0	0	0	0	0	0
		여(F)	0	0	0	0	0	0	0	0	0
	고령군	계(T)	0	0	0	0	0	0	0	0	0
		남(M)	0	0	0	0	0	0	0	0	0
		여(F)	0	0	0	0	0	0	0	0	0
	구미시	계(T)	0	0	0	0	0	0	0	0	0
		남(M)	0	0	0	0	0	0	0	0	0
		여(F)	0	0	0	0	0	0	0	0	0

03 Status of Registered Foreigners by Place of Residence and Nationality/Region

(Unit : person)

니카라과 Nicaragua	모잠비크 Mozambique	마다가스카르 Madagascar	아이슬란드 Iceland	미등록국가 UNREGISGERED	모리셔스 Mauritius	국제연합 UNITED NATIONS	부르키나파소 Burkinafaso	트리니다드토바고 Trinidad and Tobago	키프로스 Cyprus	룩셈부르크 Luxembourg	에스토니아 Estonia
0	0	0	0	0	0	0	0	0	0	0	0
0	0	0	0	0	0	0	0	0	0	0	0
0	0	0	0	0	0	0	0	0	0	0	0
0	0	0	0	0	0	0	0	0	0	0	0
0	0	0	0	0	0	0	0	0	0	0	0
0	0	0	0	0	0	0	0	0	0	0	0
0	0	0	0	0	0	0	0	0	0	0	0
0	0	0	0	0	0	0	0	0	0	0	0
0	0	0	0	0	0	0	0	0	0	0	0
0	0	0	0	0	0	0	0	0	0	0	0
0	0	0	0	0	0	0	0	0	0	0	0
0	0	0	0	0	0	0	0	0	0	0	0
0	0	0	0	0	0	0	0	0	0	0	0
0	0	0	0	0	0	0	0	0	0	0	0
0	0	0	0	0	0	0	0	0	0	0	0
0	0	0	0	0	0	0	0	0	0	0	0
0	0	0	0	1	0	0	0	0	0	0	0
0	0	0	0	0	0	0	0	0	0	0	0
0	0	0	0	1	0	0	0	0	0	0	0
0	0	0	0	0	0	0	0	0	0	0	0
0	0	0	0	0	0	0	0	0	0	0	0
0	0	0	0	0	0	0	0	0	0	0	0
0	0	0	0	1	0	0	0	0	0	0	0
0	0	0	0	0	0	0	0	0	0	0	0
0	0	0	0	1	0	0	0	0	0	0	0
0	0	0	0	0	0	0	0	0	0	0	0
0	0	0	0	0	0	0	0	0	0	0	0
0	0	0	0	0	0	0	0	0	0	0	0
0	0	0	0	0	0	0	0	0	0	0	0
0	0	0	0	0	0	0	0	0	0	0	0
0	0	0	0	0	0	0	0	0	0	0	0
2	**2**	**5**	**0**	**0**	**1**	**0**	**0**	**2**	**0**	**1**	**0**
1	**2**	**0**	**0**	**0**	**0**	**0**	**0**	**1**	**0**	**0**	**0**
1	**0**	**5**	**0**	**0**	**1**	**0**	**0**	**1**	**0**	**1**	**0**
2	2	0	0	0	1	0	0	2	0	0	0
1	2	0	0	0	0	0	0	1	0	0	0
1	0	0	0	0	1	0	0	1	0	0	0
0	0	1	0	0	0	0	0	0	0	0	0
0	0	0	0	0	0	0	0	0	0	0	0
0	0	1	0	0	0	0	0	0	0	0	0
0	0	0	0	0	0	0	0	0	0	0	0
0	0	0	0	0	0	0	0	0	0	0	0
0	0	0	0	0	0	0	0	0	0	0	0
0	0	0	0	0	0	0	0	0	0	0	0
0	0	0	0	0	0	0	0	0	0	0	0
0	0	0	0	0	0	0	0	0	0	0	0

03 지역 및 국적·지역별 등록외국인 현황

(단위 : 명)

국적·지역 Nationality/Region / 지역 Region		성별 Sex	부탄 Bhutan	베냉 Benin	소말리아 Somalia	모리타니 Mauritania	아이티 Haiti	솔로몬군도 Solomon Is.	바레인 Bahrain	영국 외지민 British National Overseas	차드 Chad	중앙 아프리카 공화국 Central Africa
경상남도 Gyeongsangnam-do	창원시	계(T)	0	0	0	0	0	0	0	0	0	0
		남(M)	0	0	0	0	0	0	0	0	0	0
		여(F)	0	0	0	0	0	0	0	0	0	0
	창원시 마산합포구	계(T)	0	0	0	0	0	0	0	0	0	0
		남(M)	0	0	0	0	0	0	0	0	0	0
		여(F)	0	0	0	0	0	0	0	0	0	0
	창원시 마산회원구	계(T)	0	0	0	0	0	0	0	0	0	0
		남(M)	0	0	0	0	0	0	0	0	0	0
		여(F)	0	0	0	0	0	0	0	0	0	0
	창원시 성산구	계(T)	0	0	0	0	0	0	0	0	0	0
		남(M)	0	0	0	0	0	0	0	0	0	0
		여(F)	0	0	0	0	0	0	0	0	0	0
	창원시 의창구	계(T)	0	0	0	0	0	0	0	0	0	0
		남(M)	0	0	0	0	0	0	0	0	0	0
		여(F)	0	0	0	0	0	0	0	0	0	0
	창원시 진해구	계(T)	0	0	0	0	0	0	0	0	0	0
		남(M)	0	0	0	0	0	0	0	0	0	0
		여(F)	0	0	0	0	0	0	0	0	0	0
	통영시	계(T)	0	0	0	0	0	0	0	0	0	0
		남(M)	0	0	0	0	0	0	0	0	0	0
		여(F)	0	0	0	0	0	0	0	0	0	0
	하동군	계(T)	0	0	0	0	0	0	0	0	0	0
		남(M)	0	0	0	0	0	0	0	0	0	0
		여(F)	0	0	0	0	0	0	0	0	0	0
	함안군	계(T)	0	0	0	0	0	0	0	0	0	0
		남(M)	0	0	0	0	0	0	0	0	0	0
		여(F)	0	0	0	0	0	0	0	0	0	0
	함양군	계(T)	0	0	0	0	0	0	0	0	0	0
		남(M)	0	0	0	0	0	0	0	0	0	0
		여(F)	0	0	0	0	0	0	0	0	0	0
	합천군	계(T)	0	0	0	0	0	0	0	0	0	0
		남(M)	0	0	0	0	0	0	0	0	0	0
		여(F)	0	0	0	0	0	0	0	0	0	0
경상북도 Gyeongsangbuk-do	**소계 Sub-Total**	**계(T)**	**0**	**0**	**0**	**0**	**1**	**0**	**1**	**0**	**0**	**6**
		남(M)	**0**	**0**	**0**	**0**	**1**	**0**	**0**	**0**	**0**	**5**
		여(F)	**0**	**0**	**0**	**0**	**0**	**0**	**1**	**0**	**0**	**1**
	경산시	계(T)	0	0	0	0	0	0	1	0	0	6
		남(M)	0	0	0	0	0	0	0	0	0	5
		여(F)	0	0	0	0	0	0	1	0	0	1
	경주시	계(T)	0	0	0	0	1	0	0	0	0	0
		남(M)	0	0	0	0	1	0	0	0	0	0
		여(F)	0	0	0	0	0	0	0	0	0	0
	고령군	계(T)	0	0	0	0	0	0	0	0	0	0
		남(M)	0	0	0	0	0	0	0	0	0	0
		여(F)	0	0	0	0	0	0	0	0	0	0
	구미시	계(T)	0	0	0	0	0	0	0	0	0	0
		남(M)	0	0	0	0	0	0	0	0	0	0
		여(F)	0	0	0	0	0	0	0	0	0	0

03 Status of Registered Foreigners by Place of Residence and Nationality/Region

(Unit : person)

카타르 Qatar	남수단공화국 Republic of South Sudan	보츠와 나 Botswana	에리트레아 Eritrea	벨리즈 Belize	마케도니아 Macedonia	스와질란드 Swaziland	몰타 Malta	몰디브 Maldives	레소토 Lesotho	니제르 Niger	세르비아 몬테네그로 Serbia and Montenegro	몬테네그로 Montenegro
0	0	0	0	0	0	0	0	0	0	0	0	0
0	0	0	0	0	0	0	0	0	0	0	0	0
0	0	0	0	0	0	0	0	0	0	0	0	0
0	0	0	0	0	0	0	0	0	0	0	0	0
0	0	0	0	0	0	0	0	0	0	0	0	0
0	0	0	0	0	0	0	0	0	0	0	0	0
0	0	0	0	0	0	0	0	0	0	0	0	0
0	0	0	0	0	0	0	0	0	0	0	0	0
0	0	0	0	0	0	0	0	0	0	0	0	0
0	0	0	0	0	0	0	0	0	0	0	0	0
0	0	0	0	0	0	0	0	0	0	0	0	0
0	0	0	0	0	0	0	0	0	0	0	0	0
0	0	0	0	0	0	0	0	0	0	0	0	0
0	0	0	0	0	0	0	0	0	0	0	0	0
0	0	0	0	0	0	0	0	0	0	0	0	0
0	0	0	0	0	0	0	0	0	0	1	0	1
0	0	0	0	0	0	0	0	0	0	1	0	1
0	0	0	0	0	0	0	0	0	0	0	0	0
0	0	0	0	0	0	0	0	0	0	0	0	0
0	0	0	0	0	0	0	0	0	0	0	0	0
0	0	0	0	0	0	0	0	0	0	0	0	0
0	0	0	0	0	0	0	0	0	0	0	0	0
0	0	0	0	0	0	0	0	0	0	0	0	0
0	0	0	0	0	0	0	0	0	0	0	0	0
0	0	0	0	0	0	0	0	0	0	0	0	0
0	0	0	0	0	0	0	0	0	0	0	0	0
0	0	0	0	0	0	0	0	0	0	0	0	0
0	0	0	0	0	0	0	0	0	0	0	0	0
0	0	0	0	0	0	0	0	0	0	0	0	0
0	0	0	0	0	0	0	0	0	0	0	0	0
0	0	0	0	0	0	0	0	0	0	0	0	0
0	0	0	0	0	0	0	0	0	0	0	0	0
0	0	0	0	0	0	0	0	0	0	0	0	0
0	0	1	0	0	0	0	0	0	1	0	0	0
0	0	0	0	0	0	0	0	0	1	0	0	0
0	0	1	0	0	0	0	0	0	0	0	0	0
0	0	1	0	0	0	0	0	0	1	0	0	0
0	0	0	0	0	0	0	0	0	1	0	0	0
0	0	1	0	0	0	0	0	0	0	0	0	0
0	0	0	0	0	0	0	0	0	0	0	0	0
0	0	0	0	0	0	0	0	0	0	0	0	0
0	0	0	0	0	0	0	0	0	0	0	0	0
0	0	0	0	0	0	0	0	0	0	0	0	0
0	0	0	0	0	0	0	0	0	0	0	0	0
0	0	0	0	0	0	0	0	0	0	0	0	0
0	0	0	0	0	0	0	0	0	0	0	0	0
0	0	0	0	0	0	0	0	0	0	0	0	0
0	0	0	0	0	0	0	0	0	0	0	0	0

03 지역 및 국적·지역별 등록외국인 현황

(단위 : 명)

지역 Region		국적·지역 Nationality/Region / 성별 Sex	바하마 Bahamas	나우루 Nauru	세인트크리스토퍼 네비스 Saint Christopher and Nevis	통가 Tonga	기니비사우 Guinea Bissau	나미비아 Namibia	마샬군도 Marshall Islands	코모로 Comoros	보스니아헤르체고비나 Bosnia and Herzegovina	세인트루시아 St. Lucia
경상남도 Gyeongsangnam-do	창원시	계(T)	0	0	0	0	0	0	0	0	0	0
		남(M)	0	0	0	0	0	0	0	0	0	0
		여(F)	0	0	0	0	0	0	0	0	0	0
	창원시 마산합포구	계(T)	0	0	0	0	0	0	0	0	0	0
		남(M)	0	0	0	0	0	0	0	0	0	0
		여(F)	0	0	0	0	0	0	0	0	0	0
	창원시 마산회원구	계(T)	0	0	0	0	0	0	0	0	0	0
		남(M)	0	0	0	0	0	0	0	0	0	0
		여(F)	0	0	0	0	0	0	0	0	0	0
	창원시 성산구	계(T)	0	0	0	0	0	0	0	0	0	0
		남(M)	0	0	0	0	0	0	0	0	0	0
		여(F)	0	0	0	0	0	0	0	0	0	0
	창원시 의창구	계(T)	0	0	0	0	0	0	0	0	0	0
		남(M)	0	0	0	0	0	0	0	0	0	0
		여(F)	0	0	0	0	0	0	0	0	0	0
	창원시 진해구	계(T)	0	0	0	0	0	0	0	0	0	0
		남(M)	0	0	0	0	0	0	0	0	0	0
		여(F)	0	0	0	0	0	0	0	0	0	0
	통영시	계(T)	0	0	0	0	0	0	0	0	0	0
		남(M)	0	0	0	0	0	0	0	0	0	0
		여(F)	0	0	0	0	0	0	0	0	0	0
	하동군	계(T)	0	0	0	0	0	0	0	0	0	0
		남(M)	0	0	0	0	0	0	0	0	0	0
		여(F)	0	0	0	0	0	0	0	0	0	0
	함안군	계(T)	0	0	0	0	0	0	0	0	0	0
		남(M)	0	0	0	0	0	0	0	0	0	0
		여(F)	0	0	0	0	0	0	0	0	0	0
	함양군	계(T)	0	0	0	0	0	0	0	0	0	0
		남(M)	0	0	0	0	0	0	0	0	0	0
		여(F)	0	0	0	0	0	0	0	0	0	0
	합천군	계(T)	0	0	0	0	0	0	0	0	0	0
		남(M)	0	0	0	0	0	0	0	0	0	0
		여(F)	0	0	0	0	0	0	0	0	0	0
경상북도 Gyeongsangbuk-do	소계 Sub-Total	**계(T)**	**0**	**0**	**0**	**0**	**0**	**0**	**0**	**0**	**0**	**0**
		남(M)	**0**	**0**	**0**	**0**	**0**	**0**	**0**	**0**	**0**	**0**
		여(F)	**0**	**0**	**0**	**0**	**0**	**0**	**0**	**0**	**0**	**0**
	경산시	계(T)	0	0	0	0	0	0	0	0	0	0
		남(M)	0	0	0	0	0	0	0	0	0	0
		여(F)	0	0	0	0	0	0	0	0	0	0
	경주시	계(T)	0	0	0	0	0	0	0	0	0	0
		남(M)	0	0	0	0	0	0	0	0	0	0
		여(F)	0	0	0	0	0	0	0	0	0	0
	고령군	계(T)	0	0	0	0	0	0	0	0	0	0
		남(M)	0	0	0	0	0	0	0	0	0	0
		여(F)	0	0	0	0	0	0	0	0	0	0
	구미시	계(T)	0	0	0	0	0	0	0	0	0	0
		남(M)	0	0	0	0	0	0	0	0	0	0
		여(F)	0	0	0	0	0	0	0	0	0	0

03 Status of Registered Foreigners by Place of Residence and Nationality/Region

(Unit : person)

가이아나 Guyana	바베이도스 Barbados	수리남 Surinam	홍콩거주난민 Hongkong Id.	적도기니 Equator-Guinea	코소보 Republic of Kosovo	그레나다 Grenada	팔라우 Palau	도미니카연방 Dominica	유고슬라비아 Yugoslavia	사모아 Samoa	기타 Others
0	0	0	0	0	0	0	0	0	0	0	0
0	0	0	0	0	0	0	0	0	0	0	0
0	0	0	0	0	0	0	0	0	0	0	0
0	0	0	0	0	0	0	0	0	0	0	0
0	0	0	0	0	0	0	0	0	0	0	0
0	0	0	0	0	0	0	0	0	0	0	0
0	0	0	0	0	0	0	0	0	0	0	0
0	0	0	0	0	0	0	0	0	0	0	0
0	0	0	0	0	0	0	0	0	0	0	0
0	0	0	0	0	0	0	0	0	0	0	0
0	0	0	0	0	0	0	0	0	0	0	0
0	0	0	0	0	0	0	0	0	0	0	0
0	0	0	0	0	0	0	0	0	0	0	0
0	0	0	0	0	0	0	0	0	0	0	0
0	0	0	0	0	0	0	0	0	0	0	0
0	0	0	0	0	0	0	0	0	0	0	0
0	0	0	0	0	0	0	0	0	0	0	0
0	0	0	0	0	0	0	0	0	0	0	0
0	0	0	0	0	0	0	0	0	0	0	0
0	0	0	0	0	0	0	0	0	0	0	0
0	0	0	0	0	0	0	0	0	0	0	0
0	0	0	0	0	0	0	0	0	0	0	0
0	0	0	0	0	0	0	0	0	0	0	0
0	0	0	0	0	0	0	0	0	0	0	0
0	0	0	0	0	0	0	0	0	0	0	0
0	0	0	0	0	0	0	0	0	0	0	0
0	0	0	0	0	0	0	0	0	0	0	0
0	0	0	0	0	0	0	0	0	0	0	0
0	0	0	0	0	0	0	0	0	0	0	0
0	0	0	0	0	0	0	0	0	0	0	0
0	0	0	0	0	0	0	0	0	0	0	0
0	0	0	0	0	0	0	0	0	0	0	0
0	0	0	0	0	0	0	0	0	0	0	0
0	**0**	**0**	**0**	**0**	**0**	**0**	**0**	**0**	**0**	**0**	**0**
0	**0**	**0**	**0**	**0**	**0**	**0**	**0**	**0**	**0**	**0**	**0**
0	**0**	**0**	**0**	**0**	**0**	**0**	**0**	**0**	**0**	**0**	**0**
0	0	0	0	0	0	0	0	0	0	0	0
0	0	0	0	0	0	0	0	0	0	0	0
0	0	0	0	0	0	0	0	0	0	0	0
0	0	0	0	0	0	0	0	0	0	0	0
0	0	0	0	0	0	0	0	0	0	0	0
0	0	0	0	0	0	0	0	0	0	0	0
0	0	0	0	0	0	0	0	0	0	0	0
0	0	0	0	0	0	0	0	0	0	0	0
0	0	0	0	0	0	0	0	0	0	0	0
0	0	0	0	0	0	0	0	0	0	0	0
0	0	0	0	0	0	0	0	0	0	0	0
0	0	0	0	0	0	0	0	0	0	0	0

Ⅱ. 등록외국인 현황 계속

03 지역 및 국적·지역별 등록외국인 현황

(단위 : 명)

국적·지역 Nationality/Region / 지역 Region		성별 Sex	총계 Grand-Total	중국 China	한국계중국인 Korean-Chinese	베트남 Vietnam	필리핀 Philippines	캄보디아 Cambodia	인도네시아 Indonesia	우즈베키스탄 Uzbekistan	네팔 Nepal
경상북도 Gyeongsangbuk-do	군위군	계(T)	576	18	25	114	27	90	61	9	52
		남(M)	440	6	14	51	13	68	60	8	48
		여(F)	136	12	11	63	14	22	1	1	4
	김천시	계(T)	1,855	295	163	473	70	182	202	26	57
		남(M)	1,070	120	84	186	31	115	196	21	51
		여(F)	785	175	79	287	39	67	6	5	6
	문경시	계(T)	603	58	108	185	39	71	4	8	36
		남(M)	263	15	55	47	6	46	3	6	31
		여(F)	340	43	53	138	33	25	1	2	5
	봉화군	계(T)	280	26	20	92	17	53	2	0	9
		남(M)	92	11	11	22	8	14	0	0	6
		여(F)	188	15	9	70	9	39	2	0	3
	상주시	계(T)	893	70	67	357	54	104	27	15	30
		남(M)	378	30	35	85	13	53	26	9	29
		여(F)	515	40	32	272	41	51	1	6	1
	성주군	계(T)	1,636	54	146	366	80	160	178	87	147
		남(M)	1,197	25	106	183	54	125	152	81	131
		여(F)	439	29	40	183	26	35	26	6	16
	안동시	계(T)	1,370	337	120	487	81	24	22	14	32
		남(M)	566	134	58	138	23	14	18	12	31
		여(F)	804	203	62	349	58	10	4	2	1
	영덕군	계(T)	772	97	47	297	50	44	130	2	5
		남(M)	554	78	21	213	3	30	129	2	4
		여(F)	218	19	26	84	47	14	1	0	1
	영양군	계(T)	227	10	9	142	8	31	0	3	2
		남(M)	70	1	3	31	1	24	0	1	1
		여(F)	157	9	6	111	7	7	0	2	1
	영주시	계(T)	902	243	84	334	52	30	13	19	18
		남(M)	371	120	45	83	9	19	12	14	14
		여(F)	531	123	39	251	43	11	1	5	4
	영천시	계(T)	3,029	212	289	663	172	182	398	153	263
		남(M)	2,283	106	173	363	125	137	364	144	256
		여(F)	746	106	116	300	47	45	34	9	7
	예천군	계(T)	478	36	36	258	34	23	11	5	12
		남(M)	178	8	18	79	7	12	11	5	11
		여(F)	300	28	18	179	27	11	0	0	1
	울릉군	계(T)	126	13	16	16	9	7	58	0	0
		남(M)	96	10	7	12	0	6	58	0	0
		여(F)	30	3	9	4	9	1	0	0	0
	울진군	계(T)	1,218	144	50	359	26	29	469	8	6
		남(M)	1,033	129	22	275	2	20	468	5	5
		여(F)	185	15	28	84	24	9	1	3	1
	의성군	계(T)	759	45	86	215	26	117	17	24	68
		남(M)	472	6	52	82	10	88	15	16	62
		여(F)	287	39	34	133	16	29	2	8	6
	청도군	계(T)	1,027	32	41	442	21	356	2	4	41
		남(M)	519	4	22	196	8	181	2	4	38
		여(F)	508	28	19	246	13	175	0	0	3

03 Status of Registered Foreigners by Place of Residence and Nationality/Region

(Unit : person)

타이 Thailand	스리랑카 Sri Lanka	미국 United States	일본 Japan	타이완 Taiwan	몽골 Mongolia	미얀마 Myanmar	방글라데시 Bangladesh	파키스탄 Pakistan	인도 India	캐나다 Canada	영국 United Kingdom
18	111	1	1	3	3	17	15	2	0	0	0
18	109	1	0	1	3	17	15	2	0	0	0
0	2	0	1	2	0	0	0	0	0	0	0
44	94	25	21	27	71	15	34	2	3	5	2
36	92	16	2	8	29	15	34	2	2	3	1
8	2	9	19	19	42	0	0	0	1	2	1
26	7	14	4	11	7	4	1	0	0	1	2
18	5	5	1	6	5	4	1	0	0	1	2
8	2	9	3	5	2	0	0	0	0	0	0
13	0	4	19	4	5	9	0	0	3	0	0
3	0	2	0	2	0	8	0	0	1	0	0
10	0	2	19	2	5	1	0	0	2	0	0
16	7	18	21	19	10	25	9	14	0	3	3
6	7	10	1	10	0	24	8	14	0	2	1
10	0	8	20	9	10	1	1	0	0	1	2
71	138	7	24	8	17	47	40	39	0	1	1
38	133	7	1	4	13	47	40	39	0	1	1
33	5	0	23	4	4	0	0	0	0	0	0
28	10	50	31	31	9	13	9	7	11	12	9
10	9	30	1	15	4	13	8	7	9	7	8
18	1	20	30	16	5	0	1	0	2	5	1
11	28	7	11	5	4	16	0	3	2	2	0
11	28	5	0	2	3	16	0	3	1	1	0
0	0	2	11	3	1	0	0	0	1	1	0
0	1	3	10	0	1	4	0	0	0	1	0
0	1	2	0	0	0	4	0	0	0	1	0
0	0	1	10	0	1	0	0	0	0	0	0
11	7	23	14	10	6	14	0	2	0	5	3
7	5	13	1	5	1	14	0	2	0	0	3
4	2	10	13	5	5	0	0	0	0	5	0
85	291	19	18	23	26	89	67	29	1	2	2
73	279	12	2	12	20	89	65	29	1	1	2
12	12	7	16	11	6	0	2	0	0	1	0
6	3	7	21	1	8	2	3	1	0	3	1
2	3	5	1	0	5	2	3	1	0	3	0
4	0	2	20	1	3	0	0	0	0	0	1
0	2	0	3	0	0	0	0	0	0	1	1
0	2	0	0	0	0	0	0	0	0	0	1
0	0	0	3	0	0	0	0	0	0	1	0
5	22	12	8	1	0	29	0	4	0	3	2
5	22	8	0	0	0	29	0	4	0	2	2
0	0	4	8	1	0	0	0	0	0	1	0
40	11	3	5	9	10	70	3	3	0	0	0
36	11	3	1	3	6	70	3	3	0	0	0
4	0	0	4	6	4	0	0	0	0	0	0
3	30	5	11	6	4	11	5	0	0	4	2
2	28	1	2	6	1	11	5	0	0	2	2
1	2	4	9	0	3	0	0	0	0	2	0

03 지역 및 국적·지역별 등록외국인 현황

(단위 : 명)

지역 Region		국적·지역 Nationality/Region / 성별 Sex	러시아(연방) Russia	프랑스 France	카자흐스탄 Kazakhstan	키르기스스탄 Kyrgyzstan	오스트레일리아 Australia	말레이시아 Malaysia	독일 Germany	이집트 Egypt	남아프리카 공화국 South Africa
경상북도 Gyeongsangbuk-do	군위군	계(T)	0	0	0	0	0	0	0	6	0
		남(M)	0	0	0	0	0	0	0	5	0
		여(F)	0	0	0	0	0	0	0	1	0
	김천시	계(T)	2	0	2	8	3	0	0	0	5
		남(M)	2	0	0	4	2	0	0	0	4
		여(F)	0	0	2	4	1	0	0	0	1
	문경시	계(T)	2	0	1	1	0	1	0	0	7
		남(M)	1	0	0	0	0	0	0	0	2
		여(F)	1	0	1	1	0	1	0	0	5
	봉화군	계(T)	0	1	1	0	0	0	0	0	1
		남(M)	0	1	1	0	0	0	0	0	1
		여(F)	0	0	0	0	0	0	0	0	0
	상주시	계(T)	3	0	1	1	0	0	2	0	8
		남(M)	0	0	1	1	0	0	2	0	5
		여(F)	3	0	0	0	0	0	0	0	3
	성주군	계(T)	2	0	0	3	1	0	0	4	0
		남(M)	1	0	0	2	0	0	0	4	0
		여(F)	1	0	0	1	1	0	0	0	0
	안동시	계(T)	0	1	1	3	5	0	1	1	9
		남(M)	0	0	0	1	5	0	1	1	4
		여(F)	0	1	1	2	0	0	0	0	5
	영덕군	계(T)	0	0	0	8	1	0	0	0	1
		남(M)	0	0	0	2	0	0	0	0	1
		여(F)	0	0	0	6	1	0	0	0	0
	영양군	계(T)	0	0	0	0	0	0	0	0	1
		남(M)	0	0	0	0	0	0	0	0	0
		여(F)	0	0	0	0	0	0	0	0	1
	영주시	계(T)	3	0	1	1	1	0	0	0	6
		남(M)	1	0	0	0	1	0	0	0	2
		여(F)	2	0	1	1	0	0	0	0	4
	영천시	계(T)	1	1	5	7	1	0	0	11	2
		남(M)	0	0	4	6	1	0	0	11	1
		여(F)	1	1	1	1	0	0	0	0	1
	예천군	계(T)	1	1	0	0	0	0	0	0	2
		남(M)	0	1	0	0	0	0	0	0	0
		여(F)	1	0	0	0	0	0	0	0	2
	울릉군	계(T)	0	0	0	0	0	0	0	0	0
		남(M)	0	0	0	0	0	0	0	0	0
		여(F)	0	0	0	0	0	0	0	0	0
	울진군	계(T)	0	0	0	0	2	0	0	0	3
		남(M)	0	0	0	0	1	0	0	0	1
		여(F)	0	0	0	0	1	0	0	0	2
	의성군	계(T)	0	1	0	1	0	0	0	0	1
		남(M)	0	1	0	1	0	0	0	0	1
		여(F)	0	0	0	0	0	0	0	0	0
	청도군	계(T)	0	0	0	0	0	0	0	0	0
		남(M)	0	0	0	0	0	0	0	0	0
		여(F)	0	0	0	0	0	0	0	0	0

03 Status of Registered Foreigners by Place of Residence and Nationality/Region

(Unit : person)

나이지리아 Nigeria	노르웨이 Norway	우크라이나 Ukraine	티모르 민주공화국 East-Timor	홍콩 Hongkong	시리아 Syria	사우디아라비아 Saudiarabia	뉴질랜드 New ealand	이란 Iran	싱가포르 Singapore	아일랜드 Ireland	가나 Ghana
0	0	0	0	0	0	0	0	0	0	0	0
0	0	0	0	0	0	0	0	0	0	0	0
0	0	0	0	0	0	0	0	0	0	0	0
0	1	0	2	0	1	0	1	0	0	0	0
0	1	0	2	0	1	0	0	0	0	0	0
0	0	0	0	0	0	0	1	0	0	0	0
0	0	0	1	0	0	0	0	0	0	0	0
0	0	0	1	0	0	0	0	0	0	0	0
0	0	0	0	0	0	0	0	0	0	0	0
0	0	0	0	0	0	0	0	0	0	1	0
0	0	0	0	0	0	0	0	0	0	1	0
0	0	0	0	0	0	0	0	0	0	0	0
0	0	0	0	0	0	0	2	0	0	1	0
0	0	0	0	0	0	0	2	0	0	0	0
0	0	0	0	0	0	0	0	0	0	1	0
0	0	3	2	0	7	0	0	2	0	0	0
0	0	1	2	0	3	0	0	2	0	0	0
0	0	2	0	0	4	0	0	0	0	0	0
0	0	0	1	0	0	0	1	0	0	1	0
0	0	0	1	0	0	0	1	0	0	1	0
0	0	0	0	0	0	0	0	0	0	0	0
0	0	0	1	0	0	0	0	0	0	0	0
0	0	0	1	0	0	0	0	0	0	0	0
0	0	0	0	0	0	0	0	0	0	0	0
0	0	0	0	0	0	0	0	0	0	0	0
0	0	0	0	0	0	0	0	0	0	0	0
0	0	0	0	0	0	0	0	0	0	0	0
0	0	0	0	1	0	0	0	0	0	0	0
0	0	0	0	0	0	0	0	0	0	0	0
0	0	0	0	1	0	0	0	0	0	0	0
1	0	2	7	0	2	0	1	0	0	0	0
0	0	1	1	0	2	0	0	0	0	0	0
1	0	1	6	0	0	0	1	0	0	0	0
0	0	0	0	0	0	0	0	0	0	0	1
0	0	0	0	0	0	0	0	0	0	0	1
0	0	0	0	0	0	0	0	0	0	0	0
0	0	0	0	0	0	0	0	0	0	0	0
0	0	0	0	0	0	0	0	0	0	0	0
0	0	0	0	0	0	0	0	0	0	0	0
0	0	0	33	0	0	0	0	0	0	0	0
0	0	0	33	0	0	0	0	0	0	0	0
0	0	0	0	0	0	0	0	0	0	0	0
0	0	0	0	1	0	0	1	0	0	0	0
0	0	0	0	0	0	0	1	0	0	0	0
0	0	0	0	1	0	0	0	0	0	0	0
0	0	2	0	0	0	0	0	0	0	0	0
0	0	1	0	0	0	0	0	0	0	0	0
0	0	1	0	0	0	0	0	0	0	0	0

03 지역 및 국적·지역별 등록외국인 현황

(단위 : 명)

지역 Region		국적·지역 Nationality/Region / 성별 Sex	카메룬 Cameroon	터키 Turkey	브라질 Brazil	이탈리아 Italy	네덜란드 Netherlands	한국계 러시아인 Korean-Russian	스페인 Spain	아랍에미리트연합 U.A.E	에티오피아 Ethiopia
경상북도 Gyeongsangbuk-do	군위군	계(T)	0	0	0	0	0	1	1	0	0
		남(M)	0	0	0	0	0	0	0	0	0
		여(F)	0	0	0	0	0	1	1	0	0
	김천시	계(T)	0	0	0	0	0	0	0	0	0
		남(M)	0	0	0	0	0	0	0	0	0
		여(F)	0	0	0	0	0	0	0	0	0
	문경시	계(T)	0	0	1	0	0	0	0	0	0
		남(M)	0	0	0	0	0	0	0	0	0
		여(F)	0	0	1	0	0	0	0	0	0
	봉화군	계(T)	0	0	0	0	0	0	0	0	0
		남(M)	0	0	0	0	0	0	0	0	0
		여(F)	0	0	0	0	0	0	0	0	0
	상주시	계(T)	0	0	0	1	0	0	2	0	0
		남(M)	0	0	0	1	0	0	2	0	0
		여(F)	0	0	0	0	0	0	0	0	0
	성주군	계(T)	0	0	0	0	0	0	0	0	0
		남(M)	0	0	0	0	0	0	0	0	0
		여(F)	0	0	0	0	0	0	0	0	0
	안동시	계(T)	0	0	0	0	1	0	0	0	0
		남(M)	0	0	0	0	1	0	0	0	0
		여(F)	0	0	0	0	0	0	0	0	0
	영덕군	계(T)	0	0	0	0	0	0	0	0	0
		남(M)	0	0	0	0	0	0	0	0	0
		여(F)	0	0	0	0	0	0	0	0	0
	영양군	계(T)	0	0	0	0	0	0	0	0	0
		남(M)	0	0	0	0	0	0	0	0	0
		여(F)	0	0	0	0	0	0	0	0	0
	영주시	계(T)	0	0	0	1	0	0	0	0	0
		남(M)	0	0	0	0	0	0	0	0	0
		여(F)	0	0	0	1	0	0	0	0	0
	영천시	계(T)	0	0	3	0	0	0	0	0	0
		남(M)	0	0	2	0	0	0	0	0	0
		여(F)	0	0	1	0	0	0	0	0	0
	예천군	계(T)	0	0	0	0	0	0	0	0	0
		남(M)	0	0	0	0	0	0	0	0	0
		여(F)	0	0	0	0	0	0	0	0	0
	울릉군	계(T)	0	0	0	0	0	0	0	0	0
		남(M)	0	0	0	0	0	0	0	0	0
		여(F)	0	0	0	0	0	0	0	0	0
	울진군	계(T)	0	0	0	0	0	0	0	0	0
		남(M)	0	0	0	0	0	0	0	0	0
		여(F)	0	0	0	0	0	0	0	0	0
	의성군	계(T)	0	0	0	0	0	0	0	0	0
		남(M)	0	0	0	0	0	0	0	0	0
		여(F)	0	0	0	0	0	0	0	0	0
	청도군	계(T)	0	0	0	0	0	0	0	0	0
		남(M)	0	0	0	0	0	0	0	0	0
		여(F)	0	0	0	0	0	0	0	0	0

03 Status of Registered Foreigners by Place of Residence and Nationality/Region

(Unit : person)

멕시코 Mexico	라오스 Laos	우간다 Uganda	스웨덴 Sweden	모로코 Morocco	폴란드 Poland	덴마크 Denmark	이라크 Iraq	페루 Peru	예멘공화국 Republic of Yemen	케냐 Kenya	요르단 Jordan
0	0	0	0	1	0	0	0	0	0	0	0
0	0	0	0	1	0	0	0	0	0	0	0
0	0	0	0	0	0	0	0	0	0	0	0
0	2	1	0	0	0	0	0	0	4	0	0
0	1	1	0	0	0	0	0	0	4	0	0
0	1	0	0	0	0	0	0	0	0	0	0
0	2	0	0	0	0	0	0	0	0	0	0
0	1	0	0	0	0	0	0	0	0	0	0
0	1	0	0	0	0	0	0	0	0	0	0
0	0	0	0	0	0	0	0	0	0	0	0
0	0	0	0	0	0	0	0	0	0	0	0
0	0	0	0	0	0	0	0	0	0	0	0
0	1	0	0	0	0	0	0	0	1	0	0
0	0	0	0	0	0	0	0	0	1	0	0
0	1	0	0	0	0	0	0	0	0	0	0
0	0	0	0	0	0	0	0	0	1	0	0
0	0	0	0	0	0	0	0	0	1	0	0
0	0	0	0	0	0	0	0	0	0	0	0
0	2	0	0	0	0	0	0	0	0	0	0
0	0	0	0	0	0	0	0	0	0	0	0
0	2	0	0	0	0	0	0	0	0	0	0
0	0	0	0	0	0	0	0	0	0	0	0
0	0	0	0	0	0	0	0	0	0	0	0
0	0	0	0	0	0	0	0	0	0	0	0
0	1	0	0	0	0	0	0	0	0	0	0
0	0	0	0	0	0	0	0	0	0	0	0
0	1	0	0	0	0	0	0	0	0	0	0
0	0	0	0	0	0	0	0	0	0	0	0
0	0	0	0	0	0	0	0	0	0	0	0
0	0	0	0	0	0	0	0	0	0	0	0
0	0	0	0	0	0	0	0	0	0	0	0
0	0	0	0	0	0	0	0	0	0	0	0
0	0	0	0	0	0	0	0	0	0	0	0
0	1	0	0	0	0	0	0	0	0	0	0
0	0	0	0	0	0	0	0	0	0	0	0
0	1	0	0	0	0	0	0	0	0	0	0
0	0	0	0	0	0	0	0	0	0	0	0
0	0	0	0	0	0	0	0	0	0	0	0
0	0	0	0	0	0	0	0	0	0	0	0
0	3	0	0	0	0	0	0	0	0	0	0
0	0	0	0	0	0	0	0	0	0	0	0
0	3	0	0	0	0	0	0	0	0	0	0
0	0	0	0	0	0	0	0	1	0	0	0
0	0	0	0	0	0	0	0	0	0	0	0
0	0	0	0	0	0	0	0	1	0	0	0
0	0	0	0	0	0	0	0	4	0	0	0
0	0	0	0	0	0	0	0	3	0	0	0
0	0	0	0	0	0	0	0	1	0	0	0

03 지역 및 국적·지역별 등록외국인 현황

(단위 : 명)

지역 Region		국적·지역 Nationality/Region / 성별 Sex	리비아 Libya	벨기에 Belgium	루마니아 Rumania	그리스 Greece	아프가니스탄 Afghanistan	콜롬비아 Colombia	스위스 Switzerland	라이베리아 Liberia	핀란드 Finland
경상북도 Gyeongsangbuk-do	군위군	계(T)	0	0	0	0	0	0	0	0	0
		남(M)	0	0	0	0	0	0	0	0	0
		여(F)	0	0	0	0	0	0	0	0	0
	김천시	계(T)	0	0	0	0	2	0	0	0	0
		남(M)	0	0	0	0	1	0	0	0	0
		여(F)	0	0	0	0	1	0	0	0	0
	문경시	계(T)	0	0	0	0	0	0	0	0	0
		남(M)	0	0	0	0	0	0	0	0	0
		여(F)	0	0	0	0	0	0	0	0	0
	봉화군	계(T)	0	0	0	0	0	0	0	0	0
		남(M)	0	0	0	0	0	0	0	0	0
		여(F)	0	0	0	0	0	0	0	0	0
	상주시	계(T)	0	0	0	0	0	0	0	0	0
		남(M)	0	0	0	0	0	0	0	0	0
		여(F)	0	0	0	0	0	0	0	0	0
	성주군	계(T)	0	0	0	0	0	0	0	0	0
		남(M)	0	0	0	0	0	0	0	0	0
		여(F)	0	0	0	0	0	0	0	0	0
	안동시	계(T)	0	0	1	0	0	0	0	0	0
		남(M)	0	0	0	0	0	0	0	0	0
		여(F)	0	0	1	0	0	0	0	0	0
	영덕군	계(T)	0	0	0	0	0	0	0	0	0
		남(M)	0	0	0	0	0	0	0	0	0
		여(F)	0	0	0	0	0	0	0	0	0
	영양군	계(T)	0	0	0	0	0	0	0	0	0
		남(M)	0	0	0	0	0	0	0	0	0
		여(F)	0	0	0	0	0	0	0	0	0
	영주시	계(T)	0	0	0	0	0	0	0	0	0
		남(M)	0	0	0	0	0	0	0	0	0
		여(F)	0	0	0	0	0	0	0	0	0
	영천시	계(T)	0	0	0	0	0	0	0	0	0
		남(M)	0	0	0	0	0	0	0	0	0
		여(F)	0	0	0	0	0	0	0	0	0
	예천군	계(T)	0	0	0	0	0	0	0	0	0
		남(M)	0	0	0	0	0	0	0	0	0
		여(F)	0	0	0	0	0	0	0	0	0
	울릉군	계(T)	0	0	0	0	0	0	0	0	0
		남(M)	0	0	0	0	0	0	0	0	0
		여(F)	0	0	0	0	0	0	0	0	0
	울진군	계(T)	0	0	0	0	0	0	0	0	0
		남(M)	0	0	0	0	0	0	0	0	0
		여(F)	0	0	0	0	0	0	0	0	0
	의성군	계(T)	0	0	0	0	0	0	0	0	0
		남(M)	0	0	0	0	0	0	0	0	0
		여(F)	0	0	0	0	0	0	0	0	0
	청도군	계(T)	0	0	0	0	0	0	0	0	0
		남(M)	0	0	0	0	0	0	0	0	0
		여(F)	0	0	0	0	0	0	0	0	0

03 Status of Registered Foreigners by Place of Residence and Nationality/Region

(Unit : person)

타지키스탄 Tadjikistan	오스트리아 Austria	에콰도르 Ecuador	벨로루시 Belarus	콩고민주공화국 Congo D.R.	수단 Sudan	탄자니아 Tanzania	르완다 Rwanda	알제리 Algeria	이스라엘 Israel	코트디부아르 Cote D'Ivoire	튀니지 Tunisia
0	0	0	0	0	0	0	0	0	0	0	0
0	0	0	0	0	0	0	0	0	0	0	0
0	0	0	0	0	0	0	0	0	0	0	0
3	0	0	0	0	0	0	0	0	0	0	0
3	0	0	0	0	0	0	0	0	0	0	0
0	0	0	0	0	0	0	0	0	0	0	0
0	0	0	0	0	0	0	0	0	0	0	0
0	0	0	0	0	0	0	0	0	0	0	0
0	0	0	0	0	0	0	0	0	0	0	0
0	0	0	0	0	0	0	0	0	0	0	0
0	0	0	0	0	0	0	0	0	0	0	0
0	0	0	0	0	0	0	0	0	0	0	0
0	1	0	0	0	0	0	0	0	0	0	0
0	0	0	0	0	0	0	0	0	0	0	0
0	1	0	0	0	0	0	0	0	0	0	0
0	0	0	0	0	0	0	0	0	0	0	0
0	0	0	0	0	0	0	0	0	0	0	0
0	0	0	0	0	0	0	0	0	0	0	0
1	0	0	0	1	0	0	0	0	0	0	0
0	0	0	0	0	0	0	0	0	0	0	0
1	0	0	0	1	0	0	0	0	0	0	0
0	0	0	0	0	0	0	0	0	0	0	0
0	0	0	0	0	0	0	0	0	0	0	0
0	0	0	0	0	0	0	0	0	0	0	0
0	0	0	0	0	0	0	0	0	0	0	0
0	0	0	0	0	0	0	0	0	0	0	0
0	0	0	0	0	0	0	0	0	0	0	0
0	0	0	0	0	0	0	0	0	0	0	0
0	0	0	0	0	0	0	0	0	0	0	0
0	0	0	0	0	0	0	0	0	0	0	0
0	0	0	0	0	0	0	0	0	0	0	1
0	0	0	0	0	0	0	0	0	0	0	1
0	0	0	0	0	0	0	0	0	0	0	0
0	0	0	0	0	0	0	0	0	0	0	0
0	0	0	0	0	0	0	0	0	0	0	0
0	0	0	0	0	0	0	0	0	0	0	0
0	0	0	0	0	0	0	0	0	0	0	0
0	0	0	0	0	0	0	0	0	0	0	0
0	0	0	0	0	0	0	0	0	0	0	0
0	0	0	0	0	0	0	0	0	0	0	0
0	0	0	0	0	0	0	0	0	0	0	0
0	0	0	0	0	0	0	0	0	0	0	0
0	0	0	0	0	0	0	0	0	0	0	0
0	0	0	0	0	0	0	0	0	0	0	0
0	0	0	0	0	0	0	0	0	0	0	0
0	0	0	0	0	0	0	0	0	0	0	0

03 지역 및 국적·지역별 등록외국인 현황

(단위 : 명)

국적·지역 Nationality/Region / 지역 Region		성별 Sex	불가리아 Bulgaria	체코 Czech	무국적 Stateless	헝가리 Hungary	아제르바이잔 Azerbaijan	포르투갈 Portugal	베네수엘라 Venezuela	칠레 Chile	아르헨티나 Argentina
경상북도 Gyeongsangbuk-do	군위군	계(T)	0	0	0	0	0	0	0	0	0
		남(M)	0	0	0	0	0	0	0	0	0
		여(F)	0	0	0	0	0	0	0	0	0
	김천시	계(T)	0	0	1	0	0	0	0	0	0
		남(M)	0	0	0	0	0	0	0	0	0
		여(F)	0	0	1	0	0	0	0	0	0
	문경시	계(T)	0	0	0	0	0	0	0	0	0
		남(M)	0	0	0	0	0	0	0	0	0
		여(F)	0	0	0	0	0	0	0	0	0
	봉화군	계(T)	0	0	0	0	0	0	0	0	0
		남(M)	0	0	0	0	0	0	0	0	0
		여(F)	0	0	0	0	0	0	0	0	0
	상주시	계(T)	0	0	0	0	0	0	0	0	0
		남(M)	0	0	0	0	0	0	0	0	0
		여(F)	0	0	0	0	0	0	0	0	0
	성주군	계(T)	0	0	0	0	0	0	0	0	0
		남(M)	0	0	0	0	0	0	0	0	0
		여(F)	0	0	0	0	0	0	0	0	0
	안동시	계(T)	0	0	1	0	0	0	0	0	0
		남(M)	0	0	0	0	0	0	0	0	0
		여(F)	0	0	1	0	0	0	0	0	0
	영덕군	계(T)	0	0	0	0	0	0	0	0	0
		남(M)	0	0	0	0	0	0	0	0	0
		여(F)	0	0	0	0	0	0	0	0	0
	영양군	계(T)	0	0	0	0	0	0	0	0	0
		남(M)	0	0	0	0	0	0	0	0	0
		여(F)	0	0	0	0	0	0	0	0	0
	영주시	계(T)	0	0	0	0	0	0	0	0	0
		남(M)	0	0	0	0	0	0	0	0	0
		여(F)	0	0	0	0	0	0	0	0	0
	영천시	계(T)	0	0	0	0	0	0	0	0	0
		남(M)	0	0	0	0	0	0	0	0	0
		여(F)	0	0	0	0	0	0	0	0	0
	예천군	계(T)	0	0	1	0	0	0	0	0	0
		남(M)	0	0	0	0	0	0	0	0	0
		여(F)	0	0	1	0	0	0	0	0	0
	울릉군	계(T)	0	0	0	0	0	0	0	0	0
		남(M)	0	0	0	0	0	0	0	0	0
		여(F)	0	0	0	0	0	0	0	0	0
	울진군	계(T)	0	0	0	0	0	0	0	0	0
		남(M)	0	0	0	0	0	0	0	0	0
		여(F)	0	0	0	0	0	0	0	0	0
	의성군	계(T)	0	0	1	0	0	0	0	0	0
		남(M)	0	0	1	0	0	0	0	0	0
		여(F)	0	0	0	0	0	0	0	0	0
	청도군	계(T)	0	1	0	0	0	0	0	0	0
		남(M)	0	0	0	0	0	0	0	0	0
		여(F)	0	1	0	0	0	0	0	0	0

03 Status of Registered Foreigners by Place of Residence and Nationality/Region

(Unit : person)

과테말라 Guatemala	세네갈 Senegal	크로아티아 Croatia	앙골라 Angola	아르메니아 Armenia	잠비아 Zambia	콩고 Congo P.R.	도미니카공화국 Dominican Rep.	브루나이 Brunei	볼리비아 Bolivia	마카오 Macao	부룬디 Burundi	짐바브웨 Zimbabwe
0	0	0	0	0	0	0	0	0	0	0	0	0
0	0	0	0	0	0	0	0	0	0	0	0	0
0	0	0	0	0	0	0	0	0	0	0	0	0
0	0	0	0	0	0	0	0	0	0	0	0	0
0	0	0	0	0	0	0	0	0	0	0	0	0
0	0	0	0	0	0	0	0	0	0	0	0	0
0	0	0	0	0	0	0	0	0	0	0	0	0
0	0	0	0	0	0	0	0	0	0	0	0	0
0	0	0	0	0	0	0	0	0	0	0	0	0
0	0	0	0	0	0	0	0	0	0	0	0	0
0	0	0	0	0	0	0	0	0	0	0	0	0
0	0	0	0	0	0	0	0	0	0	0	0	0
0	0	0	0	0	0	0	0	0	0	0	0	0
0	0	0	0	0	0	0	0	0	0	0	0	0
0	0	0	0	0	0	0	0	0	0	0	0	0
0	0	0	0	0	0	0	0	0	0	0	0	0
0	0	0	0	0	0	0	0	0	0	0	0	0
0	0	0	0	0	0	0	0	0	0	0	0	0
0	0	0	0	0	0	0	0	0	0	0	0	0
0	0	0	0	0	0	0	0	0	0	0	0	0
0	0	0	0	0	0	0	0	0	0	0	0	0
0	0	0	0	0	0	0	0	0	0	0	0	0
0	0	0	0	0	0	0	0	0	0	0	0	0
0	0	0	0	0	0	0	0	0	0	0	0	0
0	0	0	0	0	0	0	0	0	0	0	0	0
0	0	0	0	0	0	0	0	0	0	0	0	0
0	0	0	0	0	0	0	0	0	0	0	0	0
0	0	0	0	0	0	0	0	0	0	0	0	0
0	0	0	0	0	0	0	0	0	0	0	0	0
0	0	0	0	0	0	0	0	0	0	0	0	0
0	0	0	0	0	0	0	0	0	0	0	0	0
0	0	0	0	0	0	0	0	0	0	0	0	0
0	0	0	0	0	0	0	0	0	0	0	0	0
0	0	0	0	0	0	0	0	0	0	0	0	0
0	0	0	0	0	0	0	0	0	0	0	0	0
0	0	0	0	0	0	0	0	0	0	0	0	0
0	0	0	0	0	0	0	0	0	0	0	0	0
0	0	0	0	0	0	0	0	0	0	0	0	0
0	0	0	0	0	0	0	0	0	0	0	0	0
0	0	0	0	0	0	0	0	0	0	0	0	0
0	0	0	0	0	0	0	0	0	0	0	0	0
0	0	0	0	0	0	0	0	0	0	0	0	0
0	0	0	0	0	0	0	0	0	0	0	0	0
0	0	0	0	0	0	0	0	0	0	0	0	0
0	0	0	0	0	0	0	0	0	0	0	0	0
0	0	0	0	0	0	0	0	0	0	0	0	0
0	0	0	0	0	0	0	0	0	0	0	0	0
0	0	0	0	0	0	0	0	0	0	0	0	0
0	0	0	0	0	0	0	0	0	0	0	0	0
0	0	0	0	0	0	0	0	0	0	0	0	0
0	0	0	0	0	0	0	0	0	0	0	0	0
0	0	0	0	0	0	0	0	0	0	0	0	0

03 지역 및 국적·지역별 등록외국인 현황

(단위 : 명)

지역 Region / 국적·지역 Nationality/Region		성별 Sex	투르크메니스탄 Turkmenistan	세르비아 Republic of Serbia	리투아니아 Lithuania	파라과이 Paraguay	기니 Guinea	몰도바 Moldova	피지 Fiji	슬로바크 Slovak	가봉 Gabon
경상북도 Gyeongsangbuk-do	군위군	계(T)	0	0	0	0	0	0	0	0	0
		남(M)	0	0	0	0	0	0	0	0	0
		여(F)	0	0	0	0	0	0	0	0	0
	김천시	계(T)	0	0	0	0	0	6	0	0	0
		남(M)	0	0	0	0	0	0	0	0	0
		여(F)	0	0	0	0	0	6	0	0	0
	문경시	계(T)	0	0	0	0	0	0	0	0	0
		남(M)	0	0	0	0	0	0	0	0	0
		여(F)	0	0	0	0	0	0	0	0	0
	봉화군	계(T)	0	0	0	0	0	0	0	0	0
		남(M)	0	0	0	0	0	0	0	0	0
		여(F)	0	0	0	0	0	0	0	0	0
	상주시	계(T)	0	0	0	0	0	0	0	0	0
		남(M)	0	0	0	0	0	0	0	0	0
		여(F)	0	0	0	0	0	0	0	0	0
	성주군	계(T)	0	0	0	0	0	0	0	0	0
		남(M)	0	0	0	0	0	0	0	0	0
		여(F)	0	0	0	0	0	0	0	0	0
	안동시	계(T)	0	0	0	0	0	0	0	0	0
		남(M)	0	0	0	0	0	0	0	0	0
		여(F)	0	0	0	0	0	0	0	0	0
	영덕군	계(T)	0	0	0	0	0	0	0	0	0
		남(M)	0	0	0	0	0	0	0	0	0
		여(F)	0	0	0	0	0	0	0	0	0
	영양군	계(T)	0	0	0	0	0	0	0	0	0
		남(M)	0	0	0	0	0	0	0	0	0
		여(F)	0	0	0	0	0	0	0	0	0
	영주시	계(T)	0	0	0	0	0	0	0	0	0
		남(M)	0	0	0	0	0	0	0	0	0
		여(F)	0	0	0	0	0	0	0	0	0
	영천시	계(T)	0	0	0	0	0	0	0	0	0
		남(M)	0	0	0	0	0	0	0	0	0
		여(F)	0	0	0	0	0	0	0	0	0
	예천군	계(T)	0	0	0	0	0	0	0	0	0
		남(M)	0	0	0	0	0	0	0	0	0
		여(F)	0	0	0	0	0	0	0	0	0
	울릉군	계(T)	0	0	0	0	0	0	0	0	0
		남(M)	0	0	0	0	0	0	0	0	0
		여(F)	0	0	0	0	0	0	0	0	0
	울진군	계(T)	0	0	0	0	0	0	0	0	0
		남(M)	0	0	0	0	0	0	0	0	0
		여(F)	0	0	0	0	0	0	0	0	0
	의성군	계(T)	0	0	0	0	0	0	0	0	0
		남(M)	0	0	0	0	0	0	0	0	0
		여(F)	0	0	0	0	0	0	0	0	0
	청도군	계(T)	0	0	0	0	0	0	0	0	0
		남(M)	0	0	0	0	0	0	0	0	0
		여(F)	0	0	0	0	0	0	0	0	0

03 Status of Registered Foreigners by Place of Residence and Nationality/Region

(Unit : person)

엘살바도르 Elsalvador	쿠웨이트 Kuwait	코스타리카 Costarica	파나마 Panama	감비아 Gambia	시에라리온 Sierra Leone	라트비아 Latvia	팔레스타인 Palestine	토고 Togo	슬로베니아 Slovenia	자메이카 Jamaica	레바논 Lebanon
0	0	0	0	0	0	0	0	0	0	0	0
0	0	0	0	0	0	0	0	0	0	0	0
0	0	0	0	0	0	0	0	0	0	0	0
0	0	0	0	0	0	0	0	0	0	0	0
0	0	0	0	0	0	0	0	0	0	0	0
0	0	0	0	0	0	0	0	0	0	0	0
0	0	0	0	0	0	0	0	0	0	0	0
0	0	0	0	0	0	0	0	0	0	0	0
0	0	0	0	0	0	0	0	0	0	0	0
0	0	0	0	0	0	0	0	0	0	0	0
0	0	0	0	0	0	0	0	0	0	0	0
0	0	0	0	0	0	0	0	0	0	0	0
0	0	0	0	0	0	0	0	0	0	0	0
0	0	0	0	0	0	0	0	0	0	0	0
0	0	0	0	0	0	0	0	0	0	0	0
0	0	0	0	0	0	0	0	0	0	0	0
0	0	0	0	0	0	0	0	0	0	0	0
0	0	0	0	0	0	0	0	0	0	0	0
0	0	0	0	0	0	0	0	0	0	0	0
0	0	0	0	0	0	0	0	0	0	0	0
0	0	0	0	0	0	0	0	0	0	0	0
0	0	0	0	0	0	0	0	0	0	0	0
0	0	0	0	0	0	0	0	0	0	0	0
0	0	0	0	0	0	0	0	0	0	0	0
0	0	0	0	0	0	0	0	0	0	0	0
0	0	0	0	0	0	0	0	0	0	0	0
0	0	0	0	0	0	0	0	0	0	0	0
0	0	0	0	0	0	0	0	0	0	0	0
0	0	0	0	0	0	0	0	0	0	0	0
0	0	0	0	0	0	0	0	0	0	0	0
0	0	0	0	0	0	0	0	0	0	0	0
0	0	0	0	0	0	0	0	0	0	0	0
0	0	0	0	0	0	0	0	0	0	0	0
0	0	0	0	0	0	0	0	0	0	0	0
0	0	0	0	0	0	0	0	0	0	0	0
0	0	0	0	0	0	0	0	0	0	0	0
0	0	0	0	0	0	0	0	0	0	0	0
0	0	0	0	0	0	0	0	0	0	0	0
0	0	0	0	0	0	0	0	0	0	0	0
0	0	0	0	0	0	0	0	0	0	0	0
0	0	0	0	0	0	0	0	0	0	0	0
0	0	0	0	0	0	0	0	0	0	0	0
0	0	0	0	0	0	0	0	0	0	0	0
0	0	0	0	0	0	0	0	0	0	0	0
0	0	0	0	0	0	0	0	0	0	0	0
0	0	0	0	0	0	0	0	0	0	0	0
0	0	0	0	0	0	0	0	0	0	0	0
0	0	0	0	0	0	0	0	0	0	0	0

03 지역 및 국적·지역별 등록외국인 현황

(단위 : 명)

국적·지역 Nationality/Region / 지역 Region		성별 Sex	쿠바 Cuba	온두라스 Honduras	그루지야 Georgia	말리 Mali	말라위 Malawi	파푸아뉴기니 Papua New Guinea	우루과이 Uruguay	알바니아 Albania	오만 Oman
경상북도 Gyeongsangbuk-do	군위군	계(T)	0	0	0	0	0	0	0	0	0
		남(M)	0	0	0	0	0	0	0	0	0
		여(F)	0	0	0	0	0	0	0	0	0
	김천시	계(T)	0	0	0	0	0	0	0	0	0
		남(M)	0	0	0	0	0	0	0	0	0
		여(F)	0	0	0	0	0	0	0	0	0
	문경시	계(T)	0	0	0	0	0	0	1	0	0
		남(M)	0	0	0	0	0	0	1	0	0
		여(F)	0	0	0	0	0	0	0	0	0
	봉화군	계(T)	0	0	0	0	0	0	0	0	0
		남(M)	0	0	0	0	0	0	0	0	0
		여(F)	0	0	0	0	0	0	0	0	0
	상주시	계(T)	0	0	0	0	0	0	0	0	0
		남(M)	0	0	0	0	0	0	0	0	0
		여(F)	0	0	0	0	0	0	0	0	0
	성주군	계(T)	0	0	0	0	0	0	0	0	0
		남(M)	0	0	0	0	0	0	0	0	0
		여(F)	0	0	0	0	0	0	0	0	0
	안동시	계(T)	0	0	0	0	0	0	0	0	0
		남(M)	0	0	0	0	0	0	0	0	0
		여(F)	0	0	0	0	0	0	0	0	0
	영덕군	계(T)	0	0	0	0	0	0	0	0	0
		남(M)	0	0	0	0	0	0	0	0	0
		여(F)	0	0	0	0	0	0	0	0	0
	영양군	계(T)	0	0	0	0	0	0	0	0	0
		남(M)	0	0	0	0	0	0	0	0	0
		여(F)	0	0	0	0	0	0	0	0	0
	영주시	계(T)	0	0	0	0	0	0	0	0	0
		남(M)	0	0	0	0	0	0	0	0	0
		여(F)	0	0	0	0	0	0	0	0	0
	영천시	계(T)	0	0	0	0	0	0	0	0	0
		남(M)	0	0	0	0	0	0	0	0	0
		여(F)	0	0	0	0	0	0	0	0	0
	예천군	계(T)	0	0	0	0	0	0	0	0	0
		남(M)	0	0	0	0	0	0	0	0	0
		여(F)	0	0	0	0	0	0	0	0	0
	울릉군	계(T)	0	0	0	0	0	0	0	0	0
		남(M)	0	0	0	0	0	0	0	0	0
		여(F)	0	0	0	0	0	0	0	0	0
	울진군	계(T)	0	0	0	0	0	0	0	0	0
		남(M)	0	0	0	0	0	0	0	0	0
		여(F)	0	0	0	0	0	0	0	0	0
	의성군	계(T)	0	0	0	0	0	0	0	0	0
		남(M)	0	0	0	0	0	0	0	0	0
		여(F)	0	0	0	0	0	0	0	0	0
	청도군	계(T)	0	0	0	0	0	0	0	0	0
		남(M)	0	0	0	0	0	0	0	0	0
		여(F)	0	0	0	0	0	0	0	0	0

Ⅱ. Status of Registered Foreigners continue

03 Status of Registered Foreigners by Place of Residence and Nationality/Region

(Unit : person)

니카라과 Nicaragua	모잠비크 Mozambique	마다가스카르 Madagascar	아이슬란드 Iceland	미등록국가 UNREGISGERED	모리셔스 Mauritius	국제연합 UNITED NATIONS	부르키나파소 Burkinafaso	트리니다드토바고 Trinidad and Tobago	키프로스 Cyprus	룩셈부르크 Luxembourg	에스토니아 Estonia
0	0	0	0	0	0	0	0	0	0	0	0
0	0	0	0	0	0	0	0	0	0	0	0
0	0	0	0	0	0	0	0	0	0	0	0
0	0	0	0	0	0	0	0	0	0	0	0
0	0	0	0	0	0	0	0	0	0	0	0
0	0	0	0	0	0	0	0	0	0	0	0
0	0	0	0	0	0	0	0	0	0	0	0
0	0	0	0	0	0	0	0	0	0	0	0
0	0	0	0	0	0	0	0	0	0	0	0
0	0	0	0	0	0	0	0	0	0	0	0
0	0	0	0	0	0	0	0	0	0	0	0
0	0	0	0	0	0	0	0	0	0	0	0
0	0	0	0	0	0	0	0	0	0	0	0
0	0	0	0	0	0	0	0	0	0	0	0
0	0	0	0	0	0	0	0	0	0	0	0
0	0	0	0	0	0	0	0	0	0	0	0
0	0	0	0	0	0	0	0	0	0	0	0
0	0	0	0	0	0	0	0	0	0	0	0
0	0	0	0	0	0	0	0	0	0	1	0
0	0	0	0	0	0	0	0	0	0	0	0
0	0	0	0	0	0	0	0	0	0	1	0
0	0	0	0	0	0	0	0	0	0	0	0
0	0	0	0	0	0	0	0	0	0	0	0
0	0	0	0	0	0	0	0	0	0	0	0
0	0	0	0	0	0	0	0	0	0	0	0
0	0	0	0	0	0	0	0	0	0	0	0
0	0	0	0	0	0	0	0	0	0	0	0
0	0	0	0	0	0	0	0	0	0	0	0
0	0	0	0	0	0	0	0	0	0	0	0
0	0	0	0	0	0	0	0	0	0	0	0
0	0	0	0	0	0	0	0	0	0	0	0
0	0	0	0	0	0	0	0	0	0	0	0
0	0	0	0	0	0	0	0	0	0	0	0
0	0	0	0	0	0	0	0	0	0	0	0
0	0	0	0	0	0	0	0	0	0	0	0
0	0	0	0	0	0	0	0	0	0	0	0
0	0	0	0	0	0	0	0	0	0	0	0
0	0	0	0	0	0	0	0	0	0	0	0
0	0	0	0	0	0	0	0	0	0	0	0
0	0	0	0	0	0	0	0	0	0	0	0
0	0	0	0	0	0	0	0	0	0	0	0
0	0	0	0	0	0	0	0	0	0	0	0
0	0	0	0	0	0	0	0	0	0	0	0
0	0	0	0	0	0	0	0	0	0	0	0
0	0	0	0	0	0	0	0	0	0	0	0
0	0	0	0	0	0	0	0	0	0	0	0
0	0	0	0	0	0	0	0	0	0	0	0
0	0	0	0	0	0	0	0	0	0	0	0

03 지역 및 국적·지역별 등록외국인 현황

(단위 : 명)

국적·지역 Nationality/Region / 지역 Region		성별 Sex	부탄 Bhutan	베냉 Benin	소말리아 Somalia	모리타니 Mauritania	아이티 Haiti	솔로몬군도 Solomon Is.	바레인 Bahrain	영국 외지민 British National Overseas	차드 Chad	중앙 아프리카 공화국 Central Africa
경상북도 Gyeongsangbuk-do	군위군	계(T)	0	0	0	0	0	0	0	0	0	0
		남(M)	0	0	0	0	0	0	0	0	0	0
		여(F)	0	0	0	0	0	0	0	0	0	0
	김천시	계(T)	0	0	0	0	0	0	0	0	0	0
		남(M)	0	0	0	0	0	0	0	0	0	0
		여(F)	0	0	0	0	0	0	0	0	0	0
	문경시	계(T)	0	0	0	0	0	0	0	0	0	0
		남(M)	0	0	0	0	0	0	0	0	0	0
		여(F)	0	0	0	0	0	0	0	0	0	0
	봉화군	계(T)	0	0	0	0	0	0	0	0	0	0
		남(M)	0	0	0	0	0	0	0	0	0	0
		여(F)	0	0	0	0	0	0	0	0	0	0
	상주시	계(T)	0	0	0	0	0	0	0	0	0	0
		남(M)	0	0	0	0	0	0	0	0	0	0
		여(F)	0	0	0	0	0	0	0	0	0	0
	성주군	계(T)	0	0	0	0	0	0	0	0	0	0
		남(M)	0	0	0	0	0	0	0	0	0	0
		여(F)	0	0	0	0	0	0	0	0	0	0
	안동시	계(T)	0	0	0	0	0	0	0	0	0	0
		남(M)	0	0	0	0	0	0	0	0	0	0
		여(F)	0	0	0	0	0	0	0	0	0	0
	영덕군	계(T)	0	0	0	0	0	0	0	0	0	0
		남(M)	0	0	0	0	0	0	0	0	0	0
		여(F)	0	0	0	0	0	0	0	0	0	0
	영양군	계(T)	0	0	0	0	0	0	0	0	0	0
		남(M)	0	0	0	0	0	0	0	0	0	0
		여(F)	0	0	0	0	0	0	0	0	0	0
	영주시	계(T)	0	0	0	0	0	0	0	0	0	0
		남(M)	0	0	0	0	0	0	0	0	0	0
		여(F)	0	0	0	0	0	0	0	0	0	0
	영천시	계(T)	0	0	0	0	0	0	0	0	0	0
		남(M)	0	0	0	0	0	0	0	0	0	0
		여(F)	0	0	0	0	0	0	0	0	0	0
	예천군	계(T)	0	0	0	0	0	0	0	0	0	0
		남(M)	0	0	0	0	0	0	0	0	0	0
		여(F)	0	0	0	0	0	0	0	0	0	0
	울릉군	계(T)	0	0	0	0	0	0	0	0	0	0
		남(M)	0	0	0	0	0	0	0	0	0	0
		여(F)	0	0	0	0	0	0	0	0	0	0
	울진군	계(T)	0	0	0	0	0	0	0	0	0	0
		남(M)	0	0	0	0	0	0	0	0	0	0
		여(F)	0	0	0	0	0	0	0	0	0	0
	의성군	계(T)	0	0	0	0	0	0	0	0	0	0
		남(M)	0	0	0	0	0	0	0	0	0	0
		여(F)	0	0	0	0	0	0	0	0	0	0
	청도군	계(T)	0	0	0	0	0	0	0	0	0	0
		남(M)	0	0	0	0	0	0	0	0	0	0
		여(F)	0	0	0	0	0	0	0	0	0	0

03 Status of Registered Foreigners by Place of Residence and Nationality/Region

(Unit : person)

	카타르 Qatar	남수단공화국 Republic of South Sudan	보츠와 나 Botswana	에리트레아 Eritrea	벨리즈 Belize	마케도니아 Macedonia	스와질란드 Swaziland	몰타 Malta	몰디브 Maldives	레소토 Lesotho	니제르 Niger	세르비아 몬테네그로 Serbia and Montenegro	몬테네그로 Montenegro
	0	0	0	0	0	0	0	0	0	0	0	0	0
	0	0	0	0	0	0	0	0	0	0	0	0	0
	0	0	0	0	0	0	0	0	0	0	0	0	0
	0	0	0	0	0	0	0	0	0	0	0	0	0
	0	0	0	0	0	0	0	0	0	0	0	0	0
	0	0	0	0	0	0	0	0	0	0	0	0	0
	0	0	0	0	0	0	0	0	0	0	0	0	0
	0	0	0	0	0	0	0	0	0	0	0	0	0
	0	0	0	0	0	0	0	0	0	0	0	0	0
	0	0	0	0	0	0	0	0	0	0	0	0	0
	0	0	0	0	0	0	0	0	0	0	0	0	0
	0	0	0	0	0	0	0	0	0	0	0	0	0
	0	0	0	0	0	0	0	0	0	0	0	0	0
	0	0	0	0	0	0	0	0	0	0	0	0	0
	0	0	0	0	0	0	0	0	0	0	0	0	0
	0	0	0	0	0	0	0	0	0	0	0	0	0
	0	0	0	0	0	0	0	0	0	0	0	0	0
	0	0	0	0	0	0	0	0	0	0	0	0	0
	0	0	0	0	0	0	0	0	0	0	0	0	0
	0	0	0	0	0	0	0	0	0	0	0	0	0
	0	0	0	0	0	0	0	0	0	0	0	0	0
	0	0	0	0	0	0	0	0	0	0	0	0	0
	0	0	0	0	0	0	0	0	0	0	0	0	0
	0	0	0	0	0	0	0	0	0	0	0	0	0
	0	0	0	0	0	0	0	0	0	0	0	0	0
	0	0	0	0	0	0	0	0	0	0	0	0	0
	0	0	0	0	0	0	0	0	0	0	0	0	0
	0	0	0	0	0	0	0	0	0	0	0	0	0
	0	0	0	0	0	0	0	0	0	0	0	0	0
	0	0	0	0	0	0	0	0	0	0	0	0	0
	0	0	0	0	0	0	0	0	0	0	0	0	0
	0	0	0	0	0	0	0	0	0	0	0	0	0
	0	0	0	0	0	0	0	0	0	0	0	0	0
	0	0	0	0	0	0	0	0	0	0	0	0	0
	0	0	0	0	0	0	0	0	0	0	0	0	0
	0	0	0	0	0	0	0	0	0	0	0	0	0
	0	0	0	0	0	0	0	0	0	0	0	0	0
	0	0	0	0	0	0	0	0	0	0	0	0	0
	0	0	0	0	0	0	0	0	0	0	0	0	0
	0	0	0	0	0	0	0	0	0	0	0	0	0
	0	0	0	0	0	0	0	0	0	0	0	0	0
	0	0	0	0	0	0	0	0	0	0	0	0	0
	0	0	0	0	0	0	0	0	0	0	0	0	0
	0	0	0	0	0	0	0	0	0	0	0	0	0
	0	0	0	0	0	0	0	0	0	0	0	0	0
	0	0	0	0	0	0	0	0	0	0	0	0	0
	0	0	0	0	0	0	0	0	0	0	0	0	0
	0	0	0	0	0	0	0	0	0	0	0	0	0

03 지역 및 국적·지역별 등록외국인 현황

(단위 : 명)

지역 Region		국적·지역 Nationality/Region / 성별 Sex	바하마 Bahamas	나우루 Nauru	세인트크리스토퍼 네비스 Saint Christopher and Nevis	통가 Tonga	기니비사우 Guinea Bissau	나미비아 Namibia	마샬군도 Marshall Islands	코모로 Comoros	보스니아헤르체고비나 Bosnia and Herzegovina	세인트루시아 St. Lucia
경상북도 Gyeongsangbuk-do	군위군	계(T)	0	0	0	0	0	0	0	0	0	0
		남(M)	0	0	0	0	0	0	0	0	0	0
		여(F)	0	0	0	0	0	0	0	0	0	0
	김천시	계(T)	0	0	0	0	0	0	0	0	0	0
		남(M)	0	0	0	0	0	0	0	0	0	0
		여(F)	0	0	0	0	0	0	0	0	0	0
	문경시	계(T)	0	0	0	0	0	0	0	0	0	0
		남(M)	0	0	0	0	0	0	0	0	0	0
		여(F)	0	0	0	0	0	0	0	0	0	0
	봉화군	계(T)	0	0	0	0	0	0	0	0	0	0
		남(M)	0	0	0	0	0	0	0	0	0	0
		여(F)	0	0	0	0	0	0	0	0	0	0
	상주시	계(T)	0	0	0	0	0	0	0	0	0	0
		남(M)	0	0	0	0	0	0	0	0	0	0
		여(F)	0	0	0	0	0	0	0	0	0	0
	성주군	계(T)	0	0	0	0	0	0	0	0	0	0
		남(M)	0	0	0	0	0	0	0	0	0	0
		여(F)	0	0	0	0	0	0	0	0	0	0
	안동시	계(T)	0	0	0	0	0	0	0	0	0	0
		남(M)	0	0	0	0	0	0	0	0	0	0
		여(F)	0	0	0	0	0	0	0	0	0	0
	영덕군	계(T)	0	0	0	0	0	0	0	0	0	0
		남(M)	0	0	0	0	0	0	0	0	0	0
		여(F)	0	0	0	0	0	0	0	0	0	0
	영양군	계(T)	0	0	0	0	0	0	0	0	0	0
		남(M)	0	0	0	0	0	0	0	0	0	0
		여(F)	0	0	0	0	0	0	0	0	0	0
	영주시	계(T)	0	0	0	0	0	0	0	0	0	0
		남(M)	0	0	0	0	0	0	0	0	0	0
		여(F)	0	0	0	0	0	0	0	0	0	0
	영천시	계(T)	0	0	0	0	0	0	0	0	0	0
		남(M)	0	0	0	0	0	0	0	0	0	0
		여(F)	0	0	0	0	0	0	0	0	0	0
	예천군	계(T)	0	0	0	0	0	0	0	0	0	0
		남(M)	0	0	0	0	0	0	0	0	0	0
		여(F)	0	0	0	0	0	0	0	0	0	0
	울릉군	계(T)	0	0	0	0	0	0	0	0	0	0
		남(M)	0	0	0	0	0	0	0	0	0	0
		여(F)	0	0	0	0	0	0	0	0	0	0
	울진군	계(T)	0	0	0	0	0	0	0	0	0	0
		남(M)	0	0	0	0	0	0	0	0	0	0
		여(F)	0	0	0	0	0	0	0	0	0	0
	의성군	계(T)	0	0	0	0	0	0	0	0	0	0
		남(M)	0	0	0	0	0	0	0	0	0	0
		여(F)	0	0	0	0	0	0	0	0	0	0
	청도군	계(T)	0	0	0	0	0	0	0	0	0	0
		남(M)	0	0	0	0	0	0	0	0	0	0
		여(F)	0	0	0	0	0	0	0	0	0	0

03 Status of Registered Foreigners by Place of Residence and Nationality/Region

(Unit : person)

가이아나 Guyana	바베이도스 Barbados	수리남 Surinam	홍콩거주난민 Hongkong Id.	적도기니 Equator-Guinea	코소보 Republic of Kosovo	그레나다 Grenada	팔라우 Palau	도미니카연방 Dominica	유고슬라비아 Yugoslavia	사모아 Samoa	기타 Others
0	0	0	0	0	0	0	0	0	0	0	0
0	0	0	0	0	0	0	0	0	0	0	0
0	0	0	0	0	0	0	0	0	0	0	0
0	0	0	0	0	0	0	0	0	0	0	0
0	0	0	0	0	0	0	0	0	0	0	0
0	0	0	0	0	0	0	0	0	0	0	0
0	0	0	0	0	0	0	0	0	0	0	0
0	0	0	0	0	0	0	0	0	0	0	0
0	0	0	0	0	0	0	0	0	0	0	0
0	0	0	0	0	0	0	0	0	0	0	0
0	0	0	0	0	0	0	0	0	0	0	0
0	0	0	0	0	0	0	0	0	0	0	0
0	0	0	0	0	0	0	0	0	0	0	0
0	0	0	0	0	0	0	0	0	0	0	0
0	0	0	0	0	0	0	0	0	0	0	0
0	0	0	0	0	0	0	0	0	0	0	0
0	0	0	0	0	0	0	0	0	0	0	0
0	0	0	0	0	0	0	0	0	0	0	0
0	0	0	0	0	0	0	0	0	0	0	0
0	0	0	0	0	0	0	0	0	0	0	0
0	0	0	0	0	0	0	0	0	0	0	0
0	0	0	0	0	0	0	0	0	0	0	0
0	0	0	0	0	0	0	0	0	0	0	0
0	0	0	0	0	0	0	0	0	0	0	0
0	0	0	0	0	0	0	0	0	0	0	0
0	0	0	0	0	0	0	0	0	0	0	0
0	0	0	0	0	0	0	0	0	0	0	0
0	0	0	0	0	0	0	0	0	0	0	0
0	0	0	0	0	0	0	0	0	0	0	0
0	0	0	0	0	0	0	0	0	0	0	0
0	0	0	0	0	0	0	0	0	0	0	0
0	0	0	0	0	0	0	0	0	0	0	0
0	0	0	0	0	0	0	0	0	0	0	0
0	0	0	0	0	0	0	0	0	0	0	0
0	0	0	0	0	0	0	0	0	0	0	0
0	0	0	0	0	0	0	0	0	0	0	0
0	0	0	0	0	0	0	0	0	0	0	0
0	0	0	0	0	0	0	0	0	0	0	0
0	0	0	0	0	0	0	0	0	0	0	0
0	0	0	0	0	0	0	0	0	0	0	0
0	0	0	0	0	0	0	0	0	0	0	0
0	0	0	0	0	0	0	0	0	0	0	0
0	0	0	0	0	0	0	0	0	0	0	0
0	0	0	0	0	0	0	0	0	0	0	0
0	0	0	0	0	0	0	0	0	0	0	0
0	0	0	0	0	0	0	0	0	0	0	0
0	0	0	0	0	0	0	0	0	0	0	0
0	0	0	0	0	0	0	0	0	0	0	0

03 지역 및 국적·지역별 등록외국인 현황

(단위 : 명)

국적·지역 Nationality/Region / 지역 Region		성별 Sex	총계 Grand-Total	중국 China	한국계중국인 Korean-Chinese	베트남 Vietnam	필리핀 Philippines	캄보디아 Cambodia	인도네시아 Indonesia	우즈베키스탄 Uzbekistan	네팔 Nepal
경상북도 Gyeongsangbuk-do	청송군	계(T)	231	17	15	86	24	24	2	1	2
		남(M)	89	6	5	16	3	10	2	0	0
		여(F)	142	11	10	70	21	14	0	1	2
	칠곡군	계(T)	4,132	348	530	715	378	259	687	153	222
		남(M)	2,927	138	307	381	215	211	627	139	212
		여(F)	1,205	210	223	334	163	48	60	14	10
	포항시 남구	계(T)	3,109	470	247	946	202	85	297	66	66
		남(M)	1,987	292	129	583	48	54	284	47	61
		여(F)	1,122	178	118	363	154	31	13	19	5
	포항시 북구	계(T)	1,941	312	235	499	115	54	130	24	40
		남(M)	1,010	151	135	205	9	31	121	13	37
		여(F)	931	161	100	294	106	23	9	11	3
광주광역시 Gwangju	**소계 Sub-Total**	**계(T)**	**18,455**	**4,656**	**1,827**	**3,212**	**1,017**	**997**	**711**	**1,257**	**414**
		남(M)	**10,015**	**1,895**	**1,007**	**1,300**	**546**	**747**	**618**	**705**	**340**
		여(F)	**8,440**	**2,761**	**820**	**1,912**	**471**	**250**	**93**	**552**	**74**
	광산구	계(T)	9,790	1,862	891	1,564	678	742	569	1,161	275
		남(M)	6,149	757	544	778	483	632	504	656	251
		여(F)	3,641	1,105	347	786	195	110	65	505	24
	남구	계(T)	1,423	574	129	317	54	28	2	8	15
		남(M)	540	230	68	74	8	7	1	1	1
		여(F)	883	344	61	243	46	21	1	7	14
	동구	계(T)	1,109	406	89	222	16	11	7	4	36
		남(M)	530	176	40	104	3	2	7	2	28
		여(F)	579	230	49	118	13	9	0	2	8
	북구	계(T)	4,433	1,415	418	770	200	169	117	66	53
		남(M)	2,019	578	194	251	44	81	93	38	36
		여(F)	2,414	837	224	519	156	88	24	28	17
	서구	계(T)	1,700	399	300	339	69	47	16	18	35
		남(M)	777	154	161	93	8	25	13	8	24
		여(F)	923	245	139	246	61	22	3	10	11
대구광역시 Daegu	**소계 Sub-Total**	**계(T)**	**26,141**	**4,944**	**2,574**	**5,018**	**1,673**	**909**	**1,890**	**1,057**	**665**
		남(M)	**15,041**	**2,011**	**1,403**	**2,138**	**728**	**561**	**1,688**	**761**	**590**
		여(F)	**11,100**	**2,933**	**1,171**	**2,880**	**945**	**348**	**202**	**296**	**75**
	남구	계(T)	1,097	175	126	198	93	14	10	21	3
		남(M)	430	50	55	38	8	1	5	7	0
		여(F)	667	125	71	160	85	13	5	14	3
	달서구	계(T)	8,819	1,756	729	1,676	661	272	876	346	286
		남(M)	5,592	795	407	866	376	190	779	280	270
		여(F)	3,227	961	322	810	285	82	97	66	16
	달성군	계(T)	4,925	452	561	943	307	278	552	308	233
		남(M)	3,601	219	342	539	215	221	508	214	218
		여(F)	1,324	233	219	404	92	57	44	94	15
	동구	계(T)	1,758	384	284	406	103	66	22	30	22
		남(M)	642	92	142	92	5	23	16	13	10
		여(F)	1,116	292	142	314	98	43	6	17	12
	북구	계(T)	4,768	1,529	335	848	236	131	226	149	64
		남(M)	2,391	645	173	332	35	73	202	99	48
		여(F)	2,377	884	162	516	201	58	24	50	16

03 Status of Registered Foreigners by Place of Residence and Nationality/Region

(Unit : person)

타이 Thailand	스리랑카 Sri Lanka	미국 United States	일본 Japan	타이완 Taiwan	몽골 Mongolia	미얀마 Myanmar	방글라데시 Bangladesh	파키스탄 Pakistan	인도 India	캐나다 Canada	영국 United Kingdom
23	0	3	9	1	2	15	0	0	1	0	1
20	0	3	1	1	2	15	0	0	1	0	1
3	0	0	8	0	0	0	0	0	0	0	0
134	246	96	9	26	32	105	67	72	4	6	4
88	238	54	2	16	20	105	66	72	4	4	3
46	8	42	7	10	12	0	1	0	0	2	1
34	127	75	39	39	21	42	12	45	118	19	10
19	117	47	12	20	10	42	10	31	67	11	8
15	10	28	27	19	11	0	2	14	51	8	2
24	38	120	54	49	50	35	7	6	4	16	11
8	37	72	11	31	23	32	5	6	3	9	7
16	1	48	43	18	27	3	2	0	1	7	4
380	**461**	**442**	**339**	**323**	**240**	**292**	**134**	**263**	**247**	**129**	**88**
284	**439**	**248**	**45**	**171**	**105**	**288**	**105**	**219**	**196**	**81**	**64**
96	**22**	**194**	**294**	**152**	**135**	**4**	**29**	**44**	**51**	**48**	**24**
301	383	104	124	59	113	203	53	139	60	16	12
253	368	60	26	31	50	203	49	135	55	10	10
48	15	44	98	28	63	0	4	4	5	6	2
6	8	71	51	47	10	9	2	3	0	32	12
0	8	44	5	23	4	9	2	3	0	22	9
6	0	27	46	24	6	0	0	0	0	10	3
3	0	60	21	90	9	2	9	11	29	17	13
2	0	39	1	45	3	1	5	8	19	10	8
1	0	21	20	45	6	1	4	3	10	7	5
47	56	109	98	83	83	38	67	103	142	36	36
19	49	60	6	44	36	35	46	66	106	24	26
28	7	49	92	39	47	3	21	37	36	12	10
23	14	98	45	44	25	40	3	7	16	28	15
10	14	45	7	28	12	40	3	7	16	15	11
13	0	53	38	16	13	0	0	0	0	13	4
346	1,072	982	479	753	256	391	461	961	201	201	157
242	1,015	579	108	403	125	378	426	847	124	135	121
104	57	403	371	350	131	13	35	114	77	66	36
8	5	173	24	147	5	0	1	13	1	5	9
1	5	108	5	81	2	0	1	13	1	3	5
7	0	65	19	66	3	0	0	0	0	2	4
113	332	159	148	68	150	168	189	367	21	40	33
83	307	96	31	31	73	161	186	334	14	27	26
30	25	63	117	37	77	7	3	33	7	13	7
107	531	16	50	3	31	113	72	177	33	5	7
86	518	11	14	2	21	113	71	162	20	4	6
21	13	5	36	1	10	0	1	15	13	1	1
27	19	95	68	57	7	15	16	5	10	37	13
16	17	55	16	34	4	15	16	4	6	27	11
11	2	40	52	23	3	0	0	1	4	10	2
63	114	127	86	91	38	48	76	178	96	22	36
51	102	83	19	49	12	44	50	133	58	18	28
12	12	44	67	42	26	4	26	45	38	4	8

03 지역 및 국적·지역별 등록외국인 현황

(단위 : 명)

지역 Region		국적·지역 Nationality/Region / 성별 Sex	러시아(연방) Russia	프랑스 France	카자흐스탄 Kazakhstan	키르기스스탄 Kyrgyzstan	오스트레일리아 Australia	말레이시아 Malaysia	독일 Germany	이집트 Egypt	남아프리카 공화국 South Africa
경상북도 Gyeongsangbuk-do	청송군	계(T)	1	0	0	0	0	0	1	0	2
		남(M)	0	0	0	0	0	0	1	0	2
		여(F)	1	0	0	0	0	0	0	0	0
	칠곡군	계(T)	0	0	3	4	0	0	5	3	4
		남(M)	0	0	3	2	0	0	5	3	1
		여(F)	0	0	0	2	0	0	0	0	3
	포항시 남구	계(T)	7	9	0	4	6	3	5	3	7
		남(M)	2	6	0	2	5	0	5	2	4
		여(F)	5	3	0	2	1	3	0	1	3
	포항시 북구	계(T)	5	3	1	8	6	3	4	0	9
		남(M)	0	3	1	3	3	1	3	0	5
		여(F)	5	0	0	5	3	2	1	0	4
광주광역시 Gwangju	**소계 Sub-Total**	**계(T)**	**67**	**9**	**105**	**91**	**27**	**35**	**18**	**33**	**52**
		남(M)	**22**	**5**	**58**	**46**	**18**	**7**	**12**	**28**	**26**
		여(F)	**45**	**4**	**47**	**45**	**9**	**28**	**6**	**5**	**26**
	광산구	계(T)	42	1	92	70	2	0	1	10	12
		남(M)	17	1	53	32	1	0	1	10	9
		여(F)	25	0	39	38	1	0	0	0	3
	남구	계(T)	3	2	0	2	3	0	3	0	12
		남(M)	0	1	0	0	3	0	2	0	6
		여(F)	3	1	0	2	0	0	1	0	6
	동구	계(T)	12	0	1	1	2	1	3	2	4
		남(M)	1	0	0	0	1	0	3	1	2
		여(F)	11	0	1	1	1	1	0	1	2
	북구	계(T)	7	5	9	12	11	34	9	15	11
		남(M)	4	2	5	9	8	7	4	11	4
		여(F)	3	3	4	3	3	27	5	4	7
	서구	계(T)	3	1	3	6	9	0	2	6	13
		남(M)	0	1	0	5	5	0	2	6	5
		여(F)	3	0	3	1	4	0	0	0	8
대구광역시 Daegu	**소계 Sub-Total**	**계(T)**	**136**	**115**	**58**	**66**	**34**	**12**	**32**	**41**	**58**
		남(M)	**29**	**83**	**28**	**26**	**27**	**3**	**15**	**36**	**31**
		여(F)	**107**	**32**	**30**	**40**	**7**	**9**	**17**	**5**	**27**
	남구	계(T)	8	1	0	0	1	0	0	0	4
		남(M)	0	1	0	0	1	0	0	0	4
		여(F)	8	0	0	0	0	0	0	0	0
	달서구	계(T)	35	82	13	27	7	4	13	3	23
		남(M)	11	67	5	9	6	3	5	2	12
		여(F)	24	15	8	18	1	1	8	1	11
	달성군	계(T)	16	0	33	16	3	1	2	35	0
		남(M)	5	0	19	11	3	0	2	31	0
		여(F)	11	0	14	5	0	1	0	4	0
	동구	계(T)	22	2	1	12	4	0	2	2	3
		남(M)	5	0	0	5	3	0	1	2	0
		여(F)	17	2	1	7	1	0	1	0	3
	북구	계(T)	35	20	6	6	6	7	9	1	10
		남(M)	5	7	1	1	5	0	2	1	5
		여(F)	30	13	5	5	1	7	7	0	5

03 Status of Registered Foreigners by Place of Residence and Nationality/Region

(Unit : person)

나이지리아 Nigeria	노르웨이 Norway	우크라이나 Ukraine	티모르 민주공화국 East-Timor	홍콩 Hongkong	시리아 Syria	사우디아라비아 Saudiarabia	뉴질랜드 New ealand	이란 Iran	싱가포르 Singapore	아일랜드 Ireland	가나 Ghana
0	0	0	0	0	0	0	0	0	0	0	0
0	0	0	0	0	0	0	0	0	0	0	0
0	0	0	0	0	0	0	0	0	0	0	0
0	0	1	0	1	2	0	1	1	0	0	0
0	0	0	0	1	2	0	1	1	0	0	0
0	0	1	0	0	0	0	0	0	0	0	0
1	0	0	5	1	20	0	3	26	3	2	0
1	0	0	5	1	15	0	0	15	0	1	0
0	0	0	0	0	5	0	3	11	3	1	0
5	0	2	2	1	0	0	6	1	0	3	0
4	0	0	2	0	0	0	3	1	0	1	0
1	0	2	0	1	0	0	3	0	0	2	0
51	**0**	**81**	**41**	**3**	**33**	**0**	**18**	**16**	**9**	**18**	**21**
41	**0**	**36**	**41**	**1**	**31**	**0**	**12**	**9**	**4**	**15**	**15**
10	**0**	**45**	**0**	**2**	**2**	**0**	**6**	**7**	**5**	**3**	**6**
29	0	80	39	0	17	0	2	4	1	1	13
24	0	35	39	0	15	0	1	2	0	1	10
5	0	45	0	0	2	0	1	2	1	0	3
0	0	0	0	0	1	0	4	0	0	1	0
0	0	0	0	0	1	0	3	0	0	1	0
0	0	0	0	0	0	0	1	0	0	0	0
2	0	0	2	0	0	0	2	4	1	3	0
1	0	0	2	0	0	0	2	3	0	3	0
1	0	0	0	0	0	0	0	1	1	0	0
17	0	1	0	3	0	0	6	8	7	7	8
13	0	1	0	1	0	0	4	4	4	6	5
4	0	0	0	2	0	0	2	4	3	1	3
3	0	0	0	0	15	0	4	0	0	6	0
3	0	0	0	0	15	0	2	0	0	4	0
0	0	0	0	0	0	0	2	0	0	2	0
23	**1**	**10**	**3**	**13**	**48**	**14**	**21**	**19**	**5**	**53**	**15**
18	**1**	**3**	**2**	**2**	**33**	**14**	**18**	**12**	**1**	**39**	**14**
5	**0**	**7**	**1**	**11**	**15**	**0**	**3**	**7**	**4**	**14**	**1**
13	0	0	0	1	0	0	0	1	0	2	0
8	0	0	0	0	0	0	0	1	0	2	0
5	0	0	0	1	0	0	0	0	0	0	0
5	1	3	1	5	18	14	5	3	3	12	4
5	1	3	1	1	13	14	4	1	1	8	3
0	0	0	0	4	5	0	1	2	2	4	1
0	0	3	1	0	6	0	1	1	0	1	3
0	0	0	1	0	5	0	1	0	0	1	3
0	0	3	0	0	1	0	0	1	0	0	0
0	0	1	0	2	1	0	0	0	0	6	0
0	0	0	0	1	1	0	0	0	0	4	0
0	0	1	0	1	0	0	0	0	0	2	0
5	0	2	1	3	0	0	5	13	0	13	7
5	0	0	0	0	0	0	4	9	0	9	7
0	0	2	1	3	0	0	1	4	0	4	0

03 지역 및 국적·지역별 등록외국인 현황

(단위 : 명)

국적·지역 Nationality/Region / 지역 Region		성별 Sex	카메룬 Cameroon	터키 Turkey	브라질 Brazil	이탈리아 Italy	네덜란드 Netherlands	한국계 러시아인 Korean-Russian	스페인 Spain	아랍에미리트연합 U.A.E	에티오피아 Ethiopia
경상북도 Gyeongsangbuk-do	청송군	계(T)	0	0	0	0	0	1	0	0	0
		남(M)	0	0	0	0	0	0	0	0	0
		여(F)	0	0	0	0	0	1	0	0	0
	칠곡군	계(T)	0	0	0	0	0	0	0	0	0
		남(M)	0	0	0	0	0	0	0	0	0
		여(F)	0	0	0	0	0	0	0	0	0
	포항시 남구	계(T)	0	5	4	0	1	0	0	0	6
		남(M)	0	2	3	0	1	0	0	0	6
		여(F)	0	3	1	0	0	0	0	0	0
	포항시 북구	계(T)	0	0	4	1	1	1	1	0	2
		남(M)	0	0	2	1	1	1	1	0	1
		여(F)	0	0	2	0	0	0	0	0	1
광주광역시 Gwangju	**소계 Sub-Total**	**계(T)**	**21**	**9**	**9**	**2**	**2**	**5**	**1**	**21**	**7**
		남(M)	**20**	**1**	**5**	**2**	**2**	**1**	**1**	**21**	**5**
		여(F)	**1**	**8**	**4**	**0**	**0**	**4**	**0**	**0**	**2**
	광산구	계(T)	9	0	2	1	0	5	0	0	0
		남(M)	9	0	1	1	0	1	0	0	0
		여(F)	0	0	1	0	0	4	0	0	0
	남구	계(T)	0	0	1	0	0	0	0	0	0
		남(M)	0	0	0	0	0	0	0	0	0
		여(F)	0	0	1	0	0	0	0	0	0
	동구	계(T)	0	0	0	0	0	0	0	0	4
		남(M)	0	0	0	0	0	0	0	0	3
		여(F)	0	0	0	0	0	0	0	0	1
	북구	계(T)	12	9	1	0	2	0	0	0	3
		남(M)	11	1	1	0	2	0	0	0	2
		여(F)	1	8	0	0	0	0	0	0	1
	서구	계(T)	0	0	5	1	0	0	1	21	0
		남(M)	0	0	3	1	0	0	1	21	0
		여(F)	0	0	2	0	0	0	0	0	0
대구광역시 Daegu	**소계 Sub-Total**	**계(T)**	**10**	**10**	**14**	**8**	**12**	**2**	**8**	**0**	**15**
		남(M)	**7**	**4**	**6**	**6**	**10**	**0**	**5**	**0**	**10**
		여(F)	**3**	**6**	**8**	**2**	**2**	**2**	**3**	**0**	**5**
	남구	계(T)	8	1	0	1	1	0	1	0	0
		남(M)	5	1	0	1	1	0	1	0	0
		여(F)	3	0	0	0	0	0	0	0	0
	달서구	계(T)	2	5	4	2	5	0	3	0	6
		남(M)	2	1	2	2	4	0	1	0	5
		여(F)	0	4	2	0	1	0	2	0	1
	달성군	계(T)	0	0	1	0	0	1	0	0	0
		남(M)	0	0	0	0	0	0	0	0	0
		여(F)	0	0	1	0	0	1	0	0	0
	동구	계(T)	0	0	2	1	0	1	1	0	0
		남(M)	0	0	0	1	0	0	0	0	0
		여(F)	0	0	2	0	0	1	1	0	0
	북구	계(T)	0	2	2	2	6	0	3	0	9
		남(M)	0	0	1	0	5	0	3	0	5
		여(F)	0	2	1	2	1	0	0	0	4

03 Status of Registered Foreigners by Place of Residence and Nationality/Region

(Unit : person)

멕시코 Mexico	라오스 Laos	우간다 Uganda	스웨덴 Sweden	모로코 Morocco	폴란드 Poland	덴마크 Denmark	이라크 Iraq	페루 Peru	예멘공화국 Republic of Yemen	케냐 Kenya	요르단 Jordan
0	0	0	0	0	0	0	0	0	0	0	0
0	0	0	0	0	0	0	0	0	0	0	0
0	0	0	0	0	0	0	0	0	0	0	0
0	3	3	0	0	0	0	1	0	1	2	0
0	0	1	0	0	0	0	1	0	1	1	0
0	3	2	0	0	0	0	0	0	0	1	0
5	2	0	1	0	1	0	0	0	0	2	0
2	0	0	1	0	1	0	0	0	0	2	0
3	2	0	0	0	0	0	0	0	0	0	0
1	1	1	0	0	0	0	0	4	1	3	0
0	0	1	0	0	0	0	0	1	1	1	0
1	1	0	0	0	0	0	0	3	0	2	0
4	**13**	**7**	**1**	**3**	**5**	**2**	**12**	**7**	**1**	**13**	**0**
2	**1**	**5**	**1**	**2**	**4**	**1**	**9**	**4**	**1**	**10**	**0**
2	**12**	**2**	**0**	**1**	**1**	**1**	**3**	**3**	**0**	**3**	**0**
2	2	2	1	0	0	1	0	0	0	2	0
0	0	2	1	0	0	1	0	0	0	1	0
2	2	0	0	0	0	0	0	0	0	1	0
0	3	0	0	0	0	0	1	1	0	0	0
0	0	0	0	0	0	0	1	0	0	0	0
0	3	0	0	0	0	0	0	1	0	0	0
0	1	0	0	0	0	1	0	3	0	2	0
0	0	0	0	0	0	0	0	2	0	2	0
0	1	0	0	0	0	1	0	1	0	0	0
1	6	5	0	3	5	0	6	1	1	9	0
1	1	3	0	2	4	0	4	1	1	7	0
0	5	2	0	1	1	0	2	0	0	2	0
1	1	0	0	0	0	0	5	2	0	0	0
1	0	0	0	0	0	0	4	1	0	0	0
0	1	0	0	0	0	0	1	1	0	0	0
11	**14**	**11**	**4**	**7**	**26**	**2**	**1**	**9**	**3**	**7**	**5**
7	**3**	**8**	**2**	**1**	**17**	**2**	**1**	**3**	**2**	**4**	**5**
4	**11**	**3**	**2**	**6**	**9**	**0**	**0**	**6**	**1**	**3**	**0**
3	0	0	0	0	1	0	0	1	0	0	0
2	0	0	0	0	1	0	0	1	0	0	0
1	0	0	0	0	0	0	0	0	0	0	0
6	5	1	4	2	8	1	0	6	2	2	1
3	1	1	2	1	5	1	0	2	1	1	1
3	4	0	2	1	3	0	0	4	1	1	0
0	3	0	0	0	0	0	1	0	1	0	0
0	1	0	0	0	0	0	1	0	1	0	0
0	2	0	0	0	0	0	0	0	0	0	0
1	1	0	0	2	0	0	0	0	0	0	2
1	0	0	0	0	0	0	0	0	0	0	2
0	1	0	0	2	0	0	0	0	0	0	0
1	3	9	0	3	17	1	0	1	0	5	2
1	1	6	0	0	11	1	0	0	0	3	2
0	2	3	0	3	6	0	0	1	0	2	0

03 지역 및 국적·지역별 등록외국인 현황

(단위 : 명)

국적·지역 Nationality/Region / 지역 Region		성별 Sex	리비아 Libya	벨기에 Belgium	루마니아 Rumania	그리스 Greece	아프가니스탄 Afghanistan	콜롬비아 Colombia	스위스 Switzerland	라이베리아 Liberia	핀란드 Finland
경상북도 Gyeongsangbuk-do	청송군	계(T)	0	0	0	0	0	0	0	0	0
		남(M)	0	0	0	0	0	0	0	0	0
		여(F)	0	0	0	0	0	0	0	0	0
	칠곡군	계(T)	0	0	0	0	0	0	0	0	0
		남(M)	0	0	0	0	0	0	0	0	0
		여(F)	0	0	0	0	0	0	0	0	0
	포항시 남구	계(T)	0	1	3	0	1	0	0	0	0
		남(M)	0	1	2	0	1	0	0	0	0
		여(F)	0	0	1	0	0	0	0	0	0
	포항시 북구	계(T)	0	0	0	0	3	1	1	0	0
		남(M)	0	0	0	0	3	0	0	0	0
		여(F)	0	0	0	0	0	1	1	0	0
광주광역시 Gwangju	**소계 Sub-Total**	**계(T)**	**0**	**2**	**9**	**0**	**4**	**2**	**2**	**21**	**1**
		남(M)	**0**	**2**	**4**	**0**	**4**	**2**	**1**	**16**	**0**
		여(F)	**0**	**0**	**5**	**0**	**0**	**0**	**1**	**5**	**1**
	광산구	계(T)	0	0	0	0	0	0	1	14	1
		남(M)	0	0	0	0	0	0	1	12	0
		여(F)	0	0	0	0	0	0	0	2	1
	남구	계(T)	0	0	0	0	0	0	0	0	0
		남(M)	0	0	0	0	0	0	0	0	0
		여(F)	0	0	0	0	0	0	0	0	0
	동구	계(T)	0	0	0	0	0	0	0	0	0
		남(M)	0	0	0	0	0	0	0	0	0
		여(F)	0	0	0	0	0	0	0	0	0
	북구	계(T)	0	1	9	0	4	2	1	5	0
		남(M)	0	1	4	0	4	2	0	4	0
		여(F)	0	0	5	0	0	0	1	1	0
	서구	계(T)	0	1	0	0	0	0	0	2	0
		남(M)	0	1	0	0	0	0	0	0	0
		여(F)	0	0	0	0	0	0	0	2	0
대구광역시 Daegu	**소계 Sub-Total**	**계(T)**	**1**	**2**	**4**	**1**	**11**	**5**	**1**	**7**	**4**
		남(M)	**0**	**2**	**1**	**1**	**11**	**2**	**1**	**3**	**3**
		여(F)	**1**	**0**	**3**	**0**	**0**	**3**	**0**	**4**	**1**
	남구	계(T)	0	0	0	0	0	0	0	6	0
		남(M)	0	0	0	0	0	0	0	2	0
		여(F)	0	0	0	0	0	0	0	4	0
	달서구	계(T)	1	1	3	0	4	3	0	0	3
		남(M)	0	1	1	0	4	0	0	0	3
		여(F)	1	0	2	0	0	3	0	0	0
	달성군	계(T)	0	0	0	0	1	0	1	1	0
		남(M)	0	0	0	0	1	0	1	1	0
		여(F)	0	0	0	0	0	0	0	0	0
	동구	계(T)	0	0	0	0	0	0	0	0	0
		남(M)	0	0	0	0	0	0	0	0	0
		여(F)	0	0	0	0	0	0	0	0	0
	북구	계(T)	0	0	1	1	3	2	0	0	0
		남(M)	0	0	0	1	3	2	0	0	0
		여(F)	0	0	1	0	0	0	0	0	0

03 Status of Registered Foreigners by Place of Residence and Nationality/Region

(Unit : person)

타지키스탄 Tadjikistan	오스트리아 Austria	에콰도르 Ecuador	벨로루시 Belarus	콩고민주공화국 Congo D.R.	수단 Sudan	탄자니아 Tanzania	르완다 Rwanda	알제리 Algeria	이스라엘 Israel	코트디부아르 Cote D'Ivoire	튀니지 Tunisia
0	0	0	0	0	0	0	0	0	0	0	0
0	0	0	0	0	0	0	0	0	0	0	0
0	0	0	0	0	0	0	0	0	0	0	0
0	0	0	0	0	0	0	0	0	0	0	0
0	0	0	0	0	0	0	0	0	0	0	0
0	0	0	0	0	0	0	0	0	0	0	0
0	4	2	1	0	0	0	0	0	0	0	0
0	4	2	1	0	0	0	0	0	0	0	0
0	0	0	0	0	0	0	0	0	0	0	0
0	0	1	0	2	0	1	5	0	0	1	0
0	0	0	0	1	0	1	5	0	0	1	0
0	0	1	0	1	0	0	0	0	0	0	0
2	**0**	**0**	**1**	**10**	**1**	**9**	**4**	**3**	**1**	**1**	**0**
1	**0**	**0**	**0**	**6**	**1**	**5**	**2**	**1**	**0**	**1**	**0**
1	**0**	**0**	**1**	**4**	**0**	**4**	**2**	**2**	**1**	**0**	**0**
2	0	0	0	0	0	0	0	0	0	0	0
1	0	0	0	0	0	0	0	0	0	0	0
1	0	0	0	0	0	0	0	0	0	0	0
0	0	0	0	7	0	0	0	0	0	0	0
0	0	0	0	3	0	0	0	0	0	0	0
0	0	0	0	4	0	0	0	0	0	0	0
0	0	0	0	0	0	0	0	0	0	0	0
0	0	0	0	0	0	0	0	0	0	0	0
0	0	0	0	0	0	0	0	0	0	0	0
0	0	0	0	2	1	9	4	3	1	1	0
0	0	0	0	2	1	5	2	1	0	1	0
0	0	0	0	0	0	4	2	2	1	0	0
0	0	0	1	1	0	0	0	0	0	0	0
0	0	0	0	1	0	0	0	0	0	0	0
0	0	0	1	0	0	0	0	0	0	0	0
28	**3**	**2**	**4**	**3**	**4**	**4**	**3**	**6**	**1**	**1**	**2**
18	**0**	**2**	**2**	**3**	**4**	**2**	**3**	**3**	**1**	**1**	**0**
10	**3**	**0**	**2**	**0**	**0**	**2**	**0**	**3**	**0**	**0**	**2**
1	0	0	0	0	0	1	0	0	0	0	0
1	0	0	0	0	0	1	0	0	0	0	0
0	0	0	0	0	0	0	0	0	0	0	0
23	1	0	1	0	2	1	1	2	0	1	1
16	0	0	0	0	2	1	1	1	0	1	0
7	1	0	1	0	0	0	0	1	0	0	1
0	0	0	0	0	0	0	0	0	0	0	0
0	0	0	0	0	0	0	0	0	0	0	0
0	0	0	0	0	0	0	0	0	0	0	0
0	0	0	0	0	1	0	0	0	1	0	0
0	0	0	0	0	1	0	0	0	1	0	0
0	0	0	0	0	0	0	0	0	0	0	0
1	2	2	3	3	1	2	2	4	0	0	1
0	0	2	2	3	1	0	2	2	0	0	0
1	2	0	1	0	0	2	0	2	0	0	1

03 지역 및 국적·지역별 등록외국인 현황

(단위 : 명)

국적·지역 Nationality/Region / 지역 Region		성별 Sex	불가리아 Bulgaria	체코 Czech	무국적 Stateless	헝가리 Hungary	아제르바이잔 Azerbaijan	포르투갈 Portugal	베네수엘라 Venezuela	칠레 Chile	아르헨티나 Argentina
경상북도 Gyeongsangbuk-do	청송군	계(T)	0	0	0	0	0	0	0	0	0
		남(M)	0	0	0	0	0	0	0	0	0
		여(F)	0	0	0	0	0	0	0	0	0
	칠곡군	계(T)	0	0	1	0	0	0	0	0	0
		남(M)	0	0	0	0	0	0	0	0	0
		여(F)	0	0	1	0	0	0	0	0	0
	포항시 남구	계(T)	0	0	2	0	0	0	0	0	0
		남(M)	0	0	0	0	0	0	0	0	0
		여(F)	0	0	2	0	0	0	0	0	0
	포항시 북구	계(T)	0	0	2	1	0	0	0	0	1
		남(M)	0	0	0	1	0	0	0	0	1
		여(F)	0	0	2	0	0	0	0	0	0
광주광역시 Gwangju	**소계 Sub-Total**	**계(T)**	**1**	**1**	**3**	**1**	**0**	**3**	**1**	**1**	**1**
		남(M)	**1**	**0**	**1**	**1**	**0**	**2**	**0**	**0**	**0**
		여(F)	**0**	**1**	**2**	**0**	**0**	**1**	**1**	**1**	**1**
	광산구	계(T)	0	0	1	0	0	2	0	0	0
		남(M)	0	0	1	0	0	2	0	0	0
		여(F)	0	0	0	0	0	0	0	0	0
	남구	계(T)	0	0	0	0	0	0	0	0	0
		남(M)	0	0	0	0	0	0	0	0	0
		여(F)	0	0	0	0	0	0	0	0	0
	동구	계(T)	0	0	0	1	0	0	0	0	0
		남(M)	0	0	0	1	0	0	0	0	0
		여(F)	0	0	0	0	0	0	0	0	0
	북구	계(T)	1	1	1	0	0	1	1	0	0
		남(M)	1	0	0	0	0	0	0	0	0
		여(F)	0	1	1	0	0	1	1	0	0
	서구	계(T)	0	0	1	0	0	0	0	1	1
		남(M)	0	0	0	0	0	0	0	0	0
		여(F)	0	0	1	0	0	0	0	1	1
대구광역시 Daegu	**소계 Sub-Total**	**계(T)**	**3**	**2**	**1**	**13**	**4**	**1**	**1**	**3**	**1**
		남(M)	**1**	**2**	**0**	**10**	**1**	**0**	**1**	**0**	**1**
		여(F)	**2**	**0**	**1**	**3**	**3**	**1**	**0**	**3**	**0**
	남구	계(T)	0	0	0	0	0	0	0	0	0
		남(M)	0	0	0	0	0	0	0	0	0
		여(F)	0	0	0	0	0	0	0	0	0
	달서구	계(T)	1	0	0	4	0	0	1	1	0
		남(M)	0	0	0	2	0	0	1	0	0
		여(F)	1	0	0	2	0	0	0	1	0
	달성군	계(T)	0	0	1	0	0	1	0	0	0
		남(M)	0	0	0	0	0	0	0	0	0
		여(F)	0	0	1	0	0	1	0	0	0
	동구	계(T)	0	0	0	0	0	0	0	1	0
		남(M)	0	0	0	0	0	0	0	0	0
		여(F)	0	0	0	0	0	0	0	1	0
	북구	계(T)	1	2	0	9	4	0	0	1	0
		남(M)	0	2	0	8	1	0	0	0	0
		여(F)	1	0	0	1	3	0	0	1	0

03 Status of Registered Foreigners by Place of Residence and Nationality/Region

(Unit : person)

과테말라 Guatemala	세네갈 Senegal	크로아티아 Croatia	앙골라 Angola	아르메니아 Armenia	잠비아 Zambia	콩고 Congo P.R.	도미니카공화국 Dominican Rep.	브루나이 Brunei	볼리비아 Bolivia	마카오 Macao	부룬디 Burundi	짐바브웨 Zimbabwe
0	0	0	0	0	0	0	0	0	0	0	0	0
0	0	0	0	0	0	0	0	0	0	0	0	0
0	0	0	0	0	0	0	0	0	0	0	0	0
0	0	0	0	0	0	0	0	0	0	0	0	0
0	0	0	0	0	0	0	0	0	0	0	0	0
0	0	0	0	0	0	0	0	0	0	0	0	0
1	0	0	0	0	0	0	0	0	0	0	0	0
0	0	0	0	0	0	0	0	0	0	0	0	0
1	0	0	0	0	0	0	0	0	0	0	0	0
0	0	0	0	0	0	0	0	0	0	0	4	1
0	0	0	0	0	0	0	0	0	0	0	3	1
0	0	0	0	0	0	0	0	0	0	0	1	0
0	**3**	**1**	**1**	**2**	**0**	**0**	**2**	**2**	**0**	**1**	**0**	**2**
0	**3**	**1**	**0**	**1**	**0**	**0**	**0**	**1**	**0**	**0**	**0**	**1**
0	**0**	**0**	**1**	**1**	**0**	**0**	**2**	**1**	**0**	**1**	**0**	**1**
0	0	0	0	0	0	0	0	0	0	0	0	0
0	0	0	0	0	0	0	0	0	0	0	0	0
0	0	0	0	0	0	0	0	0	0	0	0	0
0	0	0	0	0	0	0	0	0	0	0	0	0
0	0	0	0	0	0	0	0	0	0	0	0	0
0	0	0	0	0	0	0	0	0	0	0	0	0
0	0	0	0	0	0	0	1	0	0	0	0	0
0	0	0	0	0	0	0	0	0	0	0	0	0
0	0	0	0	0	0	0	1	0	0	0	0	0
0	3	1	0	2	0	0	1	2	0	1	0	2
0	3	1	0	1	0	0	0	1	0	0	0	1
0	0	0	0	1	0	0	1	1	0	1	0	1
0	0	0	1	0	0	0	0	0	0	0	0	0
0	0	0	0	0	0	0	0	0	0	0	0	0
0	0	0	1	0	0	0	0	0	0	0	0	0
1	**2**	**0**	**4**	**2**	**8**	**1**	**3**	**2**	**1**	**0**	**0**	**1**
1	**2**	**0**	**4**	**0**	**6**	**0**	**1**	**1**	**0**	**0**	**0**	**0**
0	**0**	**0**	**0**	**2**	**2**	**1**	**2**	**1**	**1**	**0**	**0**	**1**
0	2	0	0	0	6	0	0	0	0	0	0	0
0	2	0	0	0	4	0	0	0	0	0	0	0
0	0	0	0	0	2	0	0	0	0	0	0	0
1	0	0	4	0	1	1	1	2	0	0	0	1
1	0	0	4	0	1	0	0	1	0	0	0	0
0	0	0	0	0	0	1	1	1	0	0	0	1
0	0	0	0	0	0	0	0	0	0	0	0	0
0	0	0	0	0	0	0	0	0	0	0	0	0
0	0	0	0	0	0	0	0	0	0	0	0	0
0	0	0	0	0	0	0	0	0	0	0	0	0
0	0	0	0	0	0	0	0	0	0	0	0	0
0	0	0	0	0	0	0	0	0	0	0	0	0
0	0	0	0	0	0	0	2	0	1	0	0	0
0	0	0	0	0	0	0	1	0	0	0	0	0
0	0	0	0	0	0	0	1	0	1	0	0	0

03 지역 및 국적·지역별 등록외국인 현황

(단위 : 명)

국적·지역 Nationality/Region / 지역 Region		성별 Sex	투르크메니스탄 Turkmenistan	세르비아 Republic of Serbia	리투아니아 Lithuania	파라과이 Paraguay	기니 Guinea	몰도바 Moldova	피지 Fiji	슬로바크 Slovak	가봉 Gabon
경상북도 Gyeongsangbuk-do	청송군	계(T)	0	0	0	0	0	0	0	0	0
		남(M)	0	0	0	0	0	0	0	0	0
		여(F)	0	0	0	0	0	0	0	0	0
	칠곡군	계(T)	0	0	0	0	0	0	0	0	0
		남(M)	0	0	0	0	0	0	0	0	0
		여(F)	0	0	0	0	0	0	0	0	0
	포항시 남구	계(T)	0	0	0	0	0	0	1	0	0
		남(M)	0	0	0	0	0	0	1	0	0
		여(F)	0	0	0	0	0	0	0	0	0
	포항시 북구	계(T)	0	3	0	0	0	0	0	0	0
		남(M)	0	1	0	0	0	0	0	0	0
		여(F)	0	2	0	0	0	0	0	0	0
광주광역시 Gwangju	**소계 Sub-Total**	**계(T)**	**1**	**0**	**3**	**1**	**1**	**4**	**1**	**3**	**2**
		남(M)	**0**	**0**	**1**	**0**	**1**	**3**	**1**	**1**	**1**
		여(F)	**1**	**0**	**2**	**1**	**0**	**1**	**0**	**2**	**1**
	광산구	계(T)	0	0	0	1	0	0	0	0	0
		남(M)	0	0	0	0	0	0	0	0	0
		여(F)	0	0	0	1	0	0	0	0	0
	남구	계(T)	0	0	0	0	0	0	0	0	0
		남(M)	0	0	0	0	0	0	0	0	0
		여(F)	0	0	0	0	0	0	0	0	0
	동구	계(T)	0	0	0	0	0	0	0	0	0
		남(M)	0	0	0	0	0	0	0	0	0
		여(F)	0	0	0	0	0	0	0	0	0
	북구	계(T)	0	0	3	0	1	4	1	2	2
		남(M)	0	0	1	0	1	3	1	0	1
		여(F)	0	0	2	0	0	1	0	2	1
	서구	계(T)	1	0	0	0	0	0	0	1	0
		남(M)	0	0	0	0	0	0	0	1	0
		여(F)	1	0	0	0	0	0	0	0	0
대구광역시 Daegu	**소계 Sub-Total**	**계(T)**	**1**	**2**	**0**	**0**	**9**	**1**	**2**	**3**	**6**
		남(M)	**0**	**1**	**0**	**0**	**7**	**0**	**2**	**2**	**3**
		여(F)	**1**	**1**	**0**	**0**	**2**	**1**	**0**	**1**	**3**
	남구	계(T)	0	0	0	0	0	0	0	0	2
		남(M)	0	0	0	0	0	0	0	0	1
		여(F)	0	0	0	0	0	0	0	0	1
	달서구	계(T)	1	0	0	0	0	1	0	0	4
		남(M)	0	0	0	0	0	0	0	0	2
		여(F)	1	0	0	0	0	1	0	0	2
	달성군	계(T)	0	0	0	0	9	0	0	0	0
		남(M)	0	0	0	0	7	0	0	0	0
		여(F)	0	0	0	0	2	0	0	0	0
	동구	계(T)	0	0	0	0	0	0	0	0	0
		남(M)	0	0	0	0	0	0	0	0	0
		여(F)	0	0	0	0	0	0	0	0	0
	북구	계(T)	0	1	0	0	0	0	2	3	0
		남(M)	0	0	0	0	0	0	2	2	0
		여(F)	0	1	0	0	0	0	0	1	0

03 Status of Registered Foreigners by Place of Residence and Nationality/Region

(Unit : person)

엘살바도르 Elsalvador	쿠웨이트 Kuwait	코스타리카 Costarica	파나마 Panama	감비아 Gambia	시에라리온 Sierra Leone	라트비아 Latvia	팔레스타인 Palestine	토고 Togo	슬로베니아 Slovenia	자메이카 Jamaica	레바논 Lebanon
0	0	0	0	0	0	0	0	0	0	0	0
0	0	0	0	0	0	0	0	0	0	0	0
0	0	0	0	0	0	0	0	0	0	0	0
0	0	0	0	0	0	0	0	1	0	0	2
0	0	0	0	0	0	0	0	1	0	0	1
0	0	0	0	0	0	0	0	0	0	0	1
0	0	0	0	0	0	1	0	0	0	0	0
0	0	0	0	0	0	1	0	0	0	0	0
0	0	0	0	0	0	0	0	0	0	0	0
0	0	0	0	0	1	0	0	0	0	2	0
0	0	0	0	0	1	0	0	0	0	1	0
0	0	0	0	0	0	0	0	0	0	1	0
1	**0**	**1**	**1**	**1**	**14**	**1**	**0**	**1**	**1**	**0**	**2**
0	**0**	**1**	**0**	**1**	**9**	**1**	**0**	**1**	**0**	**0**	**1**
1	**0**	**0**	**1**	**0**	**5**	**0**	**0**	**0**	**1**	**0**	**1**
0	0	0	0	0	11	0	0	0	0	0	0
0	0	0	0	0	6	0	0	0	0	0	0
0	0	0	0	0	5	0	0	0	0	0	0
0	0	0	0	0	0	0	0	0	0	0	0
0	0	0	0	0	0	0	0	0	0	0	0
0	0	0	0	0	0	0	0	0	0	0	0
0	0	0	0	0	0	0	0	0	0	0	1
0	0	0	0	0	0	0	0	0	0	0	0
0	0	0	0	0	0	0	0	0	0	0	1
1	0	1	1	1	3	1	0	1	1	0	1
0	0	1	0	1	3	1	0	1	0	0	1
1	0	0	1	0	0	0	0	0	1	0	0
0	0	0	0	0	0	0	0	0	0	0	0
0	0	0	0	0	0	0	0	0	0	0	0
0	0	0	0	0	0	0	0	0	0	0	0
2	**1**	**1**	**1**	**0**	**0**	**1**	**0**	**1**	**1**	**0**	**0**
0	**0**	**0**	**1**	**0**	**0**	**0**	**0**	**1**	**0**	**0**	**0**
2	**1**	**1**	**0**	**0**	**0**	**1**	**0**	**0**	**1**	**0**	**0**
0	0	0	0	0	0	0	0	0	0	0	0
0	0	0	0	0	0	0	0	0	0	0	0
0	0	0	0	0	0	0	0	0	0	0	0
1	1	1	0	0	0	0	0	1	0	0	0
0	0	0	0	0	0	0	0	1	0	0	0
1	1	1	0	0	0	0	0	0	0	0	0
1	0	0	0	0	0	0	0	0	0	0	0
0	0	0	0	0	0	0	0	0	0	0	0
1	0	0	0	0	0	0	0	0	0	0	0
0	0	0	0	0	0	0	0	0	0	0	0
0	0	0	0	0	0	0	0	0	0	0	0
0	0	0	0	0	0	0	0	0	0	0	0
0	0	0	1	0	0	1	0	0	1	0	0
0	0	0	1	0	0	0	0	0	0	0	0
0	0	0	0	0	0	1	0	0	1	0	0

03 지역 및 국적·지역별 등록외국인 현황

(단위 : 명)

국적·지역 Nationality/Region / 지역 Region		성별 Sex	쿠바 Cuba	온두라스 Honduras	그루지야 Georgia	말리 Mali	말라위 Malawi	파푸아뉴기니 Papua New Guinea	우루과이 Uruguay	알바니아 Albania	오만 Oman
경상북도 Gyeongsangbuk-do	청송군	계(T)	0	0	0	0	0	0	0	0	0
		남(M)	0	0	0	0	0	0	0	0	0
		여(F)	0	0	0	0	0	0	0	0	0
	칠곡군	계(T)	0	0	0	0	0	0	0	0	0
		남(M)	0	0	0	0	0	0	0	0	0
		여(F)	0	0	0	0	0	0	0	0	0
	포항시 남구	계(T)	0	0	0	0	0	0	0	0	0
		남(M)	0	0	0	0	0	0	0	0	0
		여(F)	0	0	0	0	0	0	0	0	0
	포항시 북구	계(T)	0	1	0	0	0	3	0	0	0
		남(M)	0	0	0	0	0	3	0	0	0
		여(F)	0	1	0	0	0	0	0	0	0
광주광역시 Gwangju	**소계 Sub-Total**	**계(T)**	**0**	**1**	**0**	**0**	**0**	**1**	**3**	**0**	**1**
		남(M)	**0**	**1**	**0**	**0**	**0**	**1**	**2**	**0**	**0**
		여(F)	**0**	**0**	**0**	**0**	**0**	**0**	**1**	**0**	**1**
	광산구	계(T)	0	1	0	0	0	0	0	0	0
		남(M)	0	1	0	0	0	0	0	0	0
		여(F)	0	0	0	0	0	0	0	0	0
	남구	계(T)	0	0	0	0	0	0	1	0	0
		남(M)	0	0	0	0	0	0	0	0	0
		여(F)	0	0	0	0	0	0	1	0	0
	동구	계(T)	0	0	0	0	0	0	0	0	0
		남(M)	0	0	0	0	0	0	0	0	0
		여(F)	0	0	0	0	0	0	0	0	0
	북구	계(T)	0	0	0	0	0	1	2	0	1
		남(M)	0	0	0	0	0	1	2	0	0
		여(F)	0	0	0	0	0	0	0	0	1
	서구	계(T)	0	0	0	0	0	0	0	0	0
		남(M)	0	0	0	0	0	0	0	0	0
		여(F)	0	0	0	0	0	0	0	0	0
대구광역시 Daegu	**소계 Sub-Total**	**계(T)**	**1**	**0**	**0**	**2**	**1**	**0**	**0**	**1**	**0**
		남(M)	**0**	**0**	**0**	**2**	**1**	**0**	**0**	**0**	**0**
		여(F)	**1**	**0**	**0**	**0**	**0**	**0**	**0**	**1**	**0**
	남구	계(T)	0	0	0	0	0	0	0	0	0
		남(M)	0	0	0	0	0	0	0	0	0
		여(F)	0	0	0	0	0	0	0	0	0
	달서구	계(T)	0	0	0	0	1	0	0	1	0
		남(M)	0	0	0	0	1	0	0	0	0
		여(F)	0	0	0	0	0	0	0	1	0
	달성군	계(T)	0	0	0	2	0	0	0	0	0
		남(M)	0	0	0	2	0	0	0	0	0
		여(F)	0	0	0	0	0	0	0	0	0
	동구	계(T)	0	0	0	0	0	0	0	0	0
		남(M)	0	0	0	0	0	0	0	0	0
		여(F)	0	0	0	0	0	0	0	0	0
	북구	계(T)	1	0	0	0	0	0	0	0	0
		남(M)	0	0	0	0	0	0	0	0	0
		여(F)	1	0	0	0	0	0	0	0	0

03 Status of Registered Foreigners by Place of Residence and Nationality/Region

(Unit : person)

니카라과 Nicaragua	모잠비크 Mozambique	마다가스카르 Madagascar	아이슬란드 Iceland	미등록국가 UNREGISGERED	모리셔스 Mauritius	국제연합 UNITED NATIONS	부르키나파소 Burkinafaso	트리니다드토바고 Trinidad and Tobago	키프로스 Cyprus	룩셈부르크 Luxembourg	에스토니아 Estonia
0	0	0	0	0	0	0	0	0	0	0	0
0	0	0	0	0	0	0	0	0	0	0	0
0	0	0	0	0	0	0	0	0	0	0	0
0	0	0	0	0	0	0	0	0	0	0	0
0	0	0	0	0	0	0	0	0	0	0	0
0	0	0	0	0	0	0	0	0	0	0	0
0	0	0	0	0	0	0	0	0	0	0	0
0	0	0	0	0	0	0	0	0	0	0	0
0	0	0	0	0	0	0	0	0	0	0	0
0	0	4	0	0	0	0	0	0	0	0	0
0	0	0	0	0	0	0	0	0	0	0	0
0	0	4	0	0	0	0	0	0	0	0	0
0	**1**	**2**	**0**	**3**	**0**	**0**	**0**	**0**	**0**	**0**	**0**
0	**1**	**0**	**0**	**2**	**0**	**0**	**0**	**0**	**0**	**0**	**0**
0	**0**	**2**	**0**	**1**	**0**	**0**	**0**	**0**	**0**	**0**	**0**
0	0	0	0	3	0	0	0	0	0	0	0
0	0	0	0	2	0	0	0	0	0	0	0
0	0	0	0	1	0	0	0	0	0	0	0
0	0	0	0	0	0	0	0	0	0	0	0
0	0	0	0	0	0	0	0	0	0	0	0
0	0	0	0	0	0	0	0	0	0	0	0
0	0	0	0	0	0	0	0	0	0	0	0
0	0	0	0	0	0	0	0	0	0	0	0
0	0	0	0	0	0	0	0	0	0	0	0
0	1	2	0	0	0	0	0	0	0	0	0
0	1	0	0	0	0	0	0	0	0	0	0
0	0	2	0	0	0	0	0	0	0	0	0
0	0	0	0	0	0	0	0	0	0	0	0
0	0	0	0	0	0	0	0	0	0	0	0
0	0	0	0	0	0	0	0	0	0	0	0
0	**0**	**0**	**0**	**0**	**0**	**0**	**0**	**0**	**0**	**0**	**0**
0	**0**	**0**	**0**	**0**	**0**	**0**	**0**	**0**	**0**	**0**	**0**
0	**0**	**0**	**0**	**0**	**0**	**0**	**0**	**0**	**0**	**0**	**0**
0	0	0	0	0	0	0	0	0	0	0	0
0	0	0	0	0	0	0	0	0	0	0	0
0	0	0	0	0	0	0	0	0	0	0	0
0	0	0	0	0	0	0	0	0	0	0	0
0	0	0	0	0	0	0	0	0	0	0	0
0	0	0	0	0	0	0	0	0	0	0	0
0	0	0	0	0	0	0	0	0	0	0	0
0	0	0	0	0	0	0	0	0	0	0	0
0	0	0	0	0	0	0	0	0	0	0	0
0	0	0	0	0	0	0	0	0	0	0	0
0	0	0	0	0	0	0	0	0	0	0	0
0	0	0	0	0	0	0	0	0	0	0	0
0	0	0	0	0	0	0	0	0	0	0	0

03 지역 및 국적·지역별 등록외국인 현황

(단위 : 명)

국적·지역 Nationality/Region / 지역 Region		성별 Sex	부탄 Bhutan	베냉 Benin	소말리아 Somalia	모리타니 Mauritania	아이티 Haiti	솔로몬군도 Solomon Is.	바레인 Bahrain	영국 외지민 British National Overseas	차드 Chad	중앙 아프리카 공화국 Central Africa
경상북도 Gyeongsangbuk-do	청송군	계(T)	0	0	0	0	0	0	0	0	0	0
		남(M)	0	0	0	0	0	0	0	0	0	0
		여(F)	0	0	0	0	0	0	0	0	0	0
	칠곡군	계(T)	0	0	0	0	0	0	0	0	0	0
		남(M)	0	0	0	0	0	0	0	0	0	0
		여(F)	0	0	0	0	0	0	0	0	0	0
	포항시 남구	계(T)	0	0	0	0	0	0	0	0	0	0
		남(M)	0	0	0	0	0	0	0	0	0	0
		여(F)	0	0	0	0	0	0	0	0	0	0
	포항시 북구	계(T)	0	0	0	0	0	0	0	0	0	0
		남(M)	0	0	0	0	0	0	0	0	0	0
		여(F)	0	0	0	0	0	0	0	0	0	0
광주광역시 Gwangju	**소계 Sub-Total**	**계(T)**	**0**	**0**	**0**	**0**	**0**	**0**	**0**	**1**	**0**	**0**
		남(M)	**0**	**0**	**0**	**0**	**0**	**0**	**0**	**0**	**0**	**0**
		여(F)	**0**	**0**	**0**	**0**	**0**	**0**	**0**	**1**	**0**	**0**
	광산구	계(T)	0	0	0	0	0	0	0	1	0	0
		남(M)	0	0	0	0	0	0	0	0	0	0
		여(F)	0	0	0	0	0	0	0	1	0	0
	남구	계(T)	0	0	0	0	0	0	0	0	0	0
		남(M)	0	0	0	0	0	0	0	0	0	0
		여(F)	0	0	0	0	0	0	0	0	0	0
	동구	계(T)	0	0	0	0	0	0	0	0	0	0
		남(M)	0	0	0	0	0	0	0	0	0	0
		여(F)	0	0	0	0	0	0	0	0	0	0
	북구	계(T)	0	0	0	0	0	0	0	0	0	0
		남(M)	0	0	0	0	0	0	0	0	0	0
		여(F)	0	0	0	0	0	0	0	0	0	0
	서구	계(T)	0	0	0	0	0	0	0	0	0	0
		남(M)	0	0	0	0	0	0	0	0	0	0
		여(F)	0	0	0	0	0	0	0	0	0	0
대구광역시 Daegu	**소계 Sub-Total**	**계(T)**	**0**	**1**	**0**	**0**	**0**	**2**	**0**	**0**	**0**	**0**
		남(M)	**0**	**1**	**0**	**0**	**0**	**2**	**0**	**0**	**0**	**0**
		여(F)	**0**	**0**	**0**	**0**	**0**	**0**	**0**	**0**	**0**	**0**
	남구	계(T)	0	0	0	0	0	0	0	0	0	0
		남(M)	0	0	0	0	0	0	0	0	0	0
		여(F)	0	0	0	0	0	0	0	0	0	0
	달서구	계(T)	0	1	0	0	0	0	0	0	0	0
		남(M)	0	1	0	0	0	0	0	0	0	0
		여(F)	0	0	0	0	0	0	0	0	0	0
	달성군	계(T)	0	0	0	0	0	0	0	0	0	0
		남(M)	0	0	0	0	0	0	0	0	0	0
		여(F)	0	0	0	0	0	0	0	0	0	0
	동구	계(T)	0	0	0	0	0	0	0	0	0	0
		남(M)	0	0	0	0	0	0	0	0	0	0
		여(F)	0	0	0	0	0	0	0	0	0	0
	북구	계(T)	0	0	0	0	0	2	0	0	0	0
		남(M)	0	0	0	0	0	2	0	0	0	0
		여(F)	0	0	0	0	0	0	0	0	0	0

03 Status of Registered Foreigners by Place of Residence and Nationality/Region

(Unit : person)

카타르 Qatar	남수단공화국 Republic of South Sudan	보츠와 나 Botswana	에리트레아 Eritrea	벨리즈 Belize	마케도니아 Macedonia	스와질란드 Swaziland	몰타 Malta	몰디브 Maldives	레소토 Lesotho	니제르 Niger	세르비아 몬테네그로 Serbia and Montenegro	몬테네그로 Montenegro
0	0	0	0	0	0	0	0	0	0	0	0	0
0	0	0	0	0	0	0	0	0	0	0	0	0
0	0	0	0	0	0	0	0	0	0	0	0	0
0	0	0	0	0	0	0	0	0	0	0	0	0
0	0	0	0	0	0	0	0	0	0	0	0	0
0	0	0	0	0	0	0	0	0	0	0	0	0
0	0	0	0	0	0	0	0	0	0	0	0	0
0	0	0	0	0	0	0	0	0	0	0	0	0
0	0	0	0	0	0	0	0	0	0	0	0	0
0	0	0	0	0	0	0	0	0	0	0	0	0
0	0	0	0	0	0	0	0	0	0	0	0	0
0	0	0	0	0	0	0	0	0	0	0	0	0
0	0	0	0	0	0	0	0	0	0	0	0	0
0	0	0	0	0	0	0	0	0	0	0	0	0
0	0	0	0	0	0	0	0	0	0	0	0	0
0	0	0	0	0	0	0	0	0	0	0	0	0
0	0	0	0	0	0	0	0	0	0	0	0	0
0	0	0	0	0	0	0	0	0	0	0	0	0
0	0	0	0	0	0	0	0	0	0	0	0	0
0	0	0	0	0	0	0	0	0	0	0	0	0
0	0	0	0	0	0	0	0	0	0	0	0	0
0	0	0	0	0	0	0	0	0	0	0	0	0
0	0	0	0	0	0	0	0	0	0	0	0	0
0	0	0	0	0	0	0	0	0	0	0	0	0
0	0	0	0	0	0	0	0	0	0	0	0	0
0	0	0	0	0	0	0	0	0	0	0	0	0
0	0	0	0	0	0	0	0	0	0	0	0	0
0	0	0	0	0	0	0	0	0	0	0	0	0
0	0	0	0	0	0	0	0	0	0	0	0	0
0	0	0	0	0	0	0	0	0	0	0	0	0
0	0	1	0	1	0	0	0	1	0	0	0	0
0	0	0	0	1	0	0	0	1	0	0	0	0
0	0	1	0	0	0	0	0	0	0	0	0	0
0	0	0	0	0	0	0	0	0	0	0	0	0
0	0	0	0	0	0	0	0	0	0	0	0	0
0	0	0	0	0	0	0	0	0	0	0	0	0
0	0	1	0	1	0	0	0	1	0	0	0	0
0	0	0	0	1	0	0	0	1	0	0	0	0
0	0	1	0	0	0	0	0	0	0	0	0	0
0	0	0	0	0	0	0	0	0	0	0	0	0
0	0	0	0	0	0	0	0	0	0	0	0	0
0	0	0	0	0	0	0	0	0	0	0	0	0
0	0	0	0	0	0	0	0	0	0	0	0	0
0	0	0	0	0	0	0	0	0	0	0	0	0
0	0	0	0	0	0	0	0	0	0	0	0	0
0	0	0	0	0	0	0	0	0	0	0	0	0
0	0	0	0	0	0	0	0	0	0	0	0	0
0	0	0	0	0	0	0	0	0	0	0	0	0

03 지역 및 국적·지역별 등록외국인 현황

(단위 : 명)

국적·지역 Nationality/Region / 지역 Region		성별 Sex	바하마 Bahamas	나우루 Nauru	세인트크리스토퍼 네비스 Saint Christopher and Nevis	통가 Tonga	기니비사우 Guinea Bissau	나미비아 Namibia	마샬군도 Marshall Islands	코모로 Comoros	보스니아헤르체고비나 Bosnia and Herzegovina	세인트루시아 St. Lucia
경상북도 Gyeongsangbuk-do	청송군	계(T)	0	0	0	0	0	0	0	0	0	0
		남(M)	0	0	0	0	0	0	0	0	0	0
		여(F)	0	0	0	0	0	0	0	0	0	0
	칠곡군	계(T)	0	0	0	0	0	0	0	0	0	0
		남(M)	0	0	0	0	0	0	0	0	0	0
		여(F)	0	0	0	0	0	0	0	0	0	0
	포항시 남구	계(T)	0	0	0	0	0	0	0	0	0	0
		남(M)	0	0	0	0	0	0	0	0	0	0
		여(F)	0	0	0	0	0	0	0	0	0	0
	포항시 북구	계(T)	0	0	0	0	0	0	0	0	0	0
		남(M)	0	0	0	0	0	0	0	0	0	0
		여(F)	0	0	0	0	0	0	0	0	0	0
광주광역시 Gwangju	소계 Sub-Total	**계(T)**	**1**	**0**	**0**	**0**	**0**	**0**	**0**	**0**	**0**	**0**
		남(M)	**0**	**0**	**0**	**0**	**0**	**0**	**0**	**0**	**0**	**0**
		여(F)	**1**	**0**	**0**	**0**	**0**	**0**	**0**	**0**	**0**	**0**
	광산구	계(T)	0	0	0	0	0	0	0	0	0	0
		남(M)	0	0	0	0	0	0	0	0	0	0
		여(F)	0	0	0	0	0	0	0	0	0	0
	남구	계(T)	0	0	0	0	0	0	0	0	0	0
		남(M)	0	0	0	0	0	0	0	0	0	0
		여(F)	0	0	0	0	0	0	0	0	0	0
	동구	계(T)	0	0	0	0	0	0	0	0	0	0
		남(M)	0	0	0	0	0	0	0	0	0	0
		여(F)	0	0	0	0	0	0	0	0	0	0
	북구	계(T)	1	0	0	0	0	0	0	0	0	0
		남(M)	0	0	0	0	0	0	0	0	0	0
		여(F)	1	0	0	0	0	0	0	0	0	0
	서구	계(T)	0	0	0	0	0	0	0	0	0	0
		남(M)	0	0	0	0	0	0	0	0	0	0
		여(F)	0	0	0	0	0	0	0	0	0	0
대구광역시 Daegu	소계 Sub-Total	**계(T)**	**1**	**0**	**0**	**0**	**0**	**0**	**0**	**0**	**0**	**0**
		남(M)	**1**	**0**	**0**	**0**	**0**	**0**	**0**	**0**	**0**	**0**
		여(F)	**0**	**0**	**0**	**0**	**0**	**0**	**0**	**0**	**0**	**0**
	남구	계(T)	0	0	0	0	0	0	0	0	0	0
		남(M)	0	0	0	0	0	0	0	0	0	0
		여(F)	0	0	0	0	0	0	0	0	0	0
	달서구	계(T)	1	0	0	0	0	0	0	0	0	0
		남(M)	1	0	0	0	0	0	0	0	0	0
		여(F)	0	0	0	0	0	0	0	0	0	0
	달성군	계(T)	0	0	0	0	0	0	0	0	0	0
		남(M)	0	0	0	0	0	0	0	0	0	0
		여(F)	0	0	0	0	0	0	0	0	0	0
	동구	계(T)	0	0	0	0	0	0	0	0	0	0
		남(M)	0	0	0	0	0	0	0	0	0	0
		여(F)	0	0	0	0	0	0	0	0	0	0
	북구	계(T)	0	0	0	0	0	0	0	0	0	0
		남(M)	0	0	0	0	0	0	0	0	0	0
		여(F)	0	0	0	0	0	0	0	0	0	0

03 Status of Registered Foreigners by Place of Residence and Nationality/Region

(Unit : person)

가이아나 Guyana	바베이도스 Barbados	수리남 Surinam	홍콩거주난민 Hongkong Id.	적도기니 Equator-Guinea	코소보 Republic of Kosovo	그레나다 Grenada	팔라우 Palau	도미니카연방 Dominica	유고슬라비아 Yugoslavia	사모아 Samoa	기타 Others
0	0	0	0	0	0	0	0	0	0	0	0
0	0	0	0	0	0	0	0	0	0	0	0
0	0	0	0	0	0	0	0	0	0	0	0
0	0	0	0	0	0	0	0	0	0	0	0
0	0	0	0	0	0	0	0	0	0	0	0
0	0	0	0	0	0	0	0	0	0	0	0
0	0	0	0	0	0	0	0	0	0	0	0
0	0	0	0	0	0	0	0	0	0	0	0
0	0	0	0	0	0	0	0	0	0	0	0
0	0	0	0	0	0	0	0	0	0	0	0
0	0	0	0	0	0	0	0	0	0	0	0
0	0	0	0	0	0	0	0	0	0	0	0
1	**0**	**0**	**0**	**0**	**0**	**0**	**0**	**0**	**0**	**0**	**0**
0	**0**	**0**	**0**	**0**	**0**	**0**	**0**	**0**	**0**	**0**	**0**
1	**0**	**0**	**0**	**0**	**0**	**0**	**0**	**0**	**0**	**0**	**0**
0	0	0	0	0	0	0	0	0	0	0	0
0	0	0	0	0	0	0	0	0	0	0	0
0	0	0	0	0	0	0	0	0	0	0	0
0	0	0	0	0	0	0	0	0	0	0	0
0	0	0	0	0	0	0	0	0	0	0	0
0	0	0	0	0	0	0	0	0	0	0	0
0	0	0	0	0	0	0	0	0	0	0	0
0	0	0	0	0	0	0	0	0	0	0	0
0	0	0	0	0	0	0	0	0	0	0	0
1	0	0	0	0	0	0	0	0	0	0	0
0	0	0	0	0	0	0	0	0	0	0	0
1	0	0	0	0	0	0	0	0	0	0	0
0	0	0	0	0	0	0	0	0	0	0	0
0	0	0	0	0	0	0	0	0	0	0	0
0	0	0	0	0	0	0	0	0	0	0	0
0	**0**	**0**	**0**	**0**	**0**	**0**	**0**	**0**	**0**	**0**	**0**
0	**0**	**0**	**0**	**0**	**0**	**0**	**0**	**0**	**0**	**0**	**0**
0	**0**	**0**	**0**	**0**	**0**	**0**	**0**	**0**	**0**	**0**	**0**
0	0	0	0	0	0	0	0	0	0	0	0
0	0	0	0	0	0	0	0	0	0	0	0
0	0	0	0	0	0	0	0	0	0	0	0
0	0	0	0	0	0	0	0	0	0	0	0
0	0	0	0	0	0	0	0	0	0	0	0
0	0	0	0	0	0	0	0	0	0	0	0
0	0	0	0	0	0	0	0	0	0	0	0
0	0	0	0	0	0	0	0	0	0	0	0
0	0	0	0	0	0	0	0	0	0	0	0
0	0	0	0	0	0	0	0	0	0	0	0
0	0	0	0	0	0	0	0	0	0	0	0
0	0	0	0	0	0	0	0	0	0	0	0
0	0	0	0	0	0	0	0	0	0	0	0
0	0	0	0	0	0	0	0	0	0	0	0
0	0	0	0	0	0	0	0	0	0	0	0

03 지역 및 국적·지역별 등록외국인 현황

(단위 : 명)

지역 Region / 국적·지역 Nationality/Region		성별 Sex	총계 Grand-Total	중국 China	한국계중국인 Korean-Chinese	베트남 Vietnam	필리핀 Philippines	캄보디아 Cambodia	인도네시아 Indonesia	우즈베키스탄 Uzbekistan	네팔 Nepal
대구광역시 Daegu	서구	계(T)	2,488	264	330	657	159	98	180	176	27
		남(M)	1,372	69	167	212	75	43	163	140	24
		여(F)	1,116	195	163	445	84	55	17	36	3
	수성구	계(T)	1,480	255	154	189	89	45	15	11	12
		남(M)	637	102	91	31	12	10	7	2	7
		여(F)	843	153	63	158	77	35	8	9	5
	중구	계(T)	806	129	55	101	25	5	9	16	18
		남(M)	376	39	26	28	2	0	8	6	13
		여(F)	430	90	29	73	23	5	1	10	5
대전광역시 Daejeon	소계 Sub-Total	계(T)	16,416	5,815	1,636	2,239	702	313	321	285	163
		남(M)	7,215	2,226	851	618	145	96	236	173	115
		여(F)	9,201	3,589	785	1,621	557	217	85	112	48
	대덕구	계(T)	2,256	482	292	465	169	112	136	66	61
		남(M)	1,098	163	171	130	60	52	128	55	48
		여(F)	1,158	319	121	335	109	60	8	11	13
	동구	계(T)	3,570	1,678	230	459	137	48	41	110	31
		남(M)	1,398	634	115	98	21	7	20	74	20
		여(F)	2,172	1,044	115	361	116	41	21	36	11
	서구	계(T)	3,307	1,267	415	387	139	47	16	43	11
		남(M)	1,301	481	212	52	9	12	10	20	4
		여(F)	2,006	786	203	335	130	35	6	23	7
	유성구	계(T)	5,589	1,984	379	596	121	57	125	44	49
		남(M)	2,820	811	203	272	38	19	77	23	37
		여(F)	2,769	1,173	176	324	83	38	48	21	12
	중구	계(T)	1,694	404	320	332	136	49	3	22	11
		남(M)	598	137	150	66	17	6	1	1	6
		여(F)	1,096	267	170	266	119	43	2	21	5
부산광역시 Busan	소계 Sub-Total	계(T)	39,991	9,535	3,365	7,700	2,128	1,168	2,672	1,431	743
		남(M)	23,264	4,101	1,714	4,051	1,171	875	2,327	1,180	639
		여(F)	16,727	5,434	1,651	3,649	957	293	345	251	104
	강서구	계(T)	5,613	201	342	1,314	517	399	589	656	265
		남(M)	4,995	104	243	1,129	474	363	580	621	261
		여(F)	618	97	99	185	43	36	9	35	4
	금정구	계(T)	3,439	1,868	141	409	44	71	71	39	24
		남(M)	1,473	716	69	124	13	61	46	12	16
		여(F)	1,966	1,152	72	285	31	10	25	27	8
	기장군	계(T)	2,071	215	141	481	81	99	292	83	151
		남(M)	1,511	88	79	304	46	79	283	73	141
		여(F)	560	127	62	177	35	20	9	10	10
	남구	계(T)	3,382	1,457	158	543	57	32	214	40	11
		남(M)	1,596	671	83	221	17	11	93	25	5
		여(F)	1,786	786	75	322	40	21	121	15	6
	동구	계(T)	1,413	188	88	131	236	8	22	59	6
		남(M)	557	75	30	22	23	1	21	32	2
		여(F)	856	113	58	109	213	7	1	27	4
	동래구	계(T)	879	190	123	174	52	22	14	5	8
		남(M)	344	67	53	37	3	9	8	1	5
		여(F)	535	123	70	137	49	13	6	4	3

03 Status of Registered Foreigners by Place of Residence and Nationality/Region

(Unit : person)

타이 Thailand	스리랑카 Sri Lanka	미국 United States	일본 Japan	타이완 Taiwan	몽골 Mongolia	미얀마 Myanmar	방글라데시 Bangladesh	파키스탄 Pakistan	인도 India	캐나다 Canada	영국 United Kingdom
15	70	11	31	46	13	44	88	214	10	2	3
5	65	6	5	26	10	44	86	194	8	0	2
10	5	5	26	20	3	0	2	20	2	2	1
11	0	292	54	132	11	2	2	4	7	79	42
0	0	153	11	69	3	1	2	4	5	49	33
11	0	139	43	63	8	1	0	0	2	30	9
2	1	109	18	209	1	1	17	3	23	11	14
0	1	67	7	111	0	0	14	3	12	7	10
2	0	42	11	98	1	1	3	0	11	4	4
171	**174**	**843**	**423**	**436**	**316**	**84**	**117**	**233**	**333**	**179**	**112**
84	**147**	**479**	**97**	**228**	**145**	**70**	**87**	**157**	**202**	**122**	**90**
87	**27**	**364**	**326**	**208**	**171**	**14**	**30**	**76**	**131**	**57**	**22**
67	44	60	40	23	54	11	16	21	3	10	6
50	41	35	5	11	30	8	13	19	2	5	4
17	3	25	35	12	24	3	3	2	1	5	2
20	11	179	84	93	47	3	32	21	17	31	19
4	11	110	12	42	20	0	29	17	12	19	16
16	0	69	72	51	27	3	3	4	5	12	3
21	30	244	99	99	56	20	4	14	25	53	40
5	28	138	21	53	24	16	1	8	15	37	29
16	2	106	78	46	32	4	3	6	10	16	11
52	82	294	154	77	139	47	60	174	285	69	33
23	60	157	53	42	63	43	39	110	172	52	28
29	22	137	101	35	76	4	21	64	113	17	5
11	7	66	46	144	20	3	5	3	3	16	14
2	7	39	6	80	8	3	5	3	1	9	13
9	0	27	40	64	12	0	0	0	2	7	1
543	**858**	**1,232**	**1,151**	**1,565**	**304**	**1,041**	**292**	**451**	**294**	**405**	**266**
410	**836**	**775**	**353**	**820**	**192**	**974**	**272**	**413**	**216**	**265**	**197**
133	**22**	**457**	**798**	**745**	**112**	**67**	**20**	**38**	**78**	**140**	**69**
174	424	11	36	8	67	181	110	120	19	6	13
153	420	8	17	3	59	181	110	119	13	5	11
21	4	3	19	5	8	0	0	1	6	1	2
24	24	73	138	48	28	30	31	40	115	26	11
11	23	49	26	20	10	25	25	26	90	15	9
13	1	24	112	28	18	5	6	14	25	11	2
69	103	44	32	14	13	107	11	21	2	8	6
63	103	33	6	11	11	104	11	21	2	4	5
6	0	11	26	3	2	3	0	0	0	4	1
13	20	109	89	126	27	71	24	14	48	48	10
3	19	70	18	58	9	35	17	14	35	37	10
10	1	39	71	68	18	36	7	0	13	11	0
1	0	14	27	320	1	92	0	0	5	0	3
1	0	8	12	163	1	91	0	0	2	0	2
0	0	6	15	157	0	1	0	0	3	0	1
16	3	84	37	50	10	11	0	4	0	16	8
13	3	51	10	28	5	10	0	3	0	10	5
3	0	33	27	22	5	1	0	1	0	6	3

Ⅱ. 등록외국인 현황 계속

03 지역 및 국적·지역별 등록외국인 현황

(단위 : 명)

국적·지역 Nationality/Region / 지역 Region		성별 Sex	러시아(연방) Russia	프랑스 France	카자흐스탄 Kazakhstan	키르기스스탄 Kyrgyzstan	오스트레일리아 Australia	말레이시아 Malaysia	독일 Germany	이집트 Egypt	남아프리카 공화국 South Africa
대구광역시 Daegu	서구	계(T)	9	0	5	3	0	0	0	0	3
		남(M)	3	0	3	0	0	0	0	0	3
		여(F)	6	0	2	3	0	0	0	0	0
	수성구	계(T)	4	6	0	2	10	0	6	0	10
		남(M)	0	5	0	0	6	0	5	0	5
		여(F)	4	1	0	2	4	0	1	0	5
	중구	계(T)	7	4	0	0	3	0	0	0	5
		남(M)	0	3	0	0	3	0	0	0	2
		여(F)	7	1	0	0	0	0	0	0	3
대전광역시 Daejeon	**소계 Sub-Total**	**계(T)**	**152**	**66**	**165**	**50**	**43**	**47**	**68**	**17**	**69**
		남(M)	**48**	**48**	**82**	**12**	**27**	**20**	**46**	**12**	**27**
		여(F)	**104**	**18**	**83**	**38**	**16**	**27**	**22**	**5**	**42**
	대덕구	계(T)	7	1	4	6	3	1	3	3	4
		남(M)	4	0	2	4	2	1	2	3	3
		여(F)	3	1	2	2	1	0	1	0	1
	동구	계(T)	59	6	102	12	6	6	2	0	9
		남(M)	19	6	45	0	5	1	2	0	2
		여(F)	40	0	57	12	1	5	0	0	7
	서구	계(T)	28	9	18	17	13	5	9	1	29
		남(M)	6	5	8	4	5	1	5	0	12
		여(F)	22	4	10	13	8	4	4	1	17
	유성구	계(T)	42	44	34	4	19	35	53	13	23
		남(M)	15	33	24	1	13	17	36	9	8
		여(F)	27	11	10	3	6	18	17	4	15
	중구	계(T)	16	6	7	11	2	0	1	0	4
		남(M)	4	4	3	3	2	0	1	0	2
		여(F)	12	2	4	8	0	0	0	0	2
부산광역시 Busan	**소계 Sub-Total**	**계(T)**	**715**	**102**	**86**	**93**	**119**	**62**	**103**	**15**	**100**
		남(M)	**267**	**62**	**29**	**47**	**73**	**22**	**65**	**10**	**53**
		여(F)	**448**	**40**	**57**	**46**	**46**	**40**	**38**	**5**	**47**
	강서구	계(T)	27	1	9	18	9	2	11	0	13
		남(M)	10	1	7	18	9	1	9	0	11
		여(F)	17	0	2	0	0	1	2	0	2
	금정구	계(T)	15	9	28	4	3	5	7	5	1
		남(M)	3	4	9	1	1	0	4	3	1
		여(F)	12	5	19	3	2	5	3	2	0
	기장군	계(T)	23	0	3	5	1	0	1	2	2
		남(M)	5	0	1	2	1	0	0	2	2
		여(F)	18	0	2	3	0	0	1	0	0
	남구	계(T)	51	9	11	10	7	6	5	0	7
		남(M)	18	6	0	3	4	2	5	0	3
		여(F)	33	3	11	7	3	4	0	0	4
	동구	계(T)	117	0	6	17	1	0	0	0	0
		남(M)	44	0	1	5	1	0	0	0	0
		여(F)	73	0	5	12	0	0	0	0	0
	동래구	계(T)	9	7	0	2	5	0	5	0	6
		남(M)	1	4	0	0	3	0	3	0	3
		여(F)	8	3	0	2	2	0	2	0	3

03 Status of Registered Foreigners by Place of Residence and Nationality/Region

(Unit : person)

나이지리아 Nigeria	노르웨이 Norway	우크라이나 Ukraine	티모르 민주공화국 East-Timor	홍콩 Hongkong	시리아 Syria	사우디아라비아 Saudiarabia	뉴질랜드 New ealand	이란 Iran	싱가포르 Singapore	아일랜드 Ireland	가나 Ghana
0	0	0	0	0	23	0	0	1	0	0	0
0	0	0	0	0	14	0	0	1	0	0	0
0	0	0	0	0	9	0	0	0	0	0	0
0	0	1	0	2	0	0	6	0	2	13	0
0	0	0	0	0	0	0	5	0	0	12	0
0	0	1	0	2	0	0	1	0	2	1	0
0	0	0	0	0	0	0	4	0	0	6	1
0	0	0	0	0	0	0	4	0	0	3	1
0	0	0	0	0	0	0	0	0	0	3	0
31	**5**	**34**	**12**	**18**	**47**	**12**	**18**	**31**	**10**	**20**	**47**
20	**2**	**14**	**11**	**3**	**34**	**10**	**13**	**19**	**1**	**12**	**43**
11	**3**	**20**	**1**	**15**	**13**	**2**	**5**	**12**	**9**	**8**	**4**
2	0	4	10	2	33	0	0	3	4	1	0
2	0	1	10	0	22	0	0	1	0	1	0
0	0	3	0	2	11	0	0	2	4	0	0
5	1	3	0	2	0	0	6	0	1	4	2
5	0	0	0	0	0	0	5	0	0	3	2
0	1	3	0	2	0	0	1	0	1	1	0
1	0	1	1	3	6	1	4	5	1	7	4
1	0	1	1	0	5	1	2	2	0	3	4
0	0	0	0	3	1	0	2	3	1	4	0
22	3	19	1	10	8	11	7	23	4	4	41
11	1	12	0	3	7	9	5	16	1	3	37
11	2	7	1	7	1	2	2	7	3	1	4
1	1	7	0	1	0	0	1	0	0	4	0
1	1	0	0	0	0	0	1	0	0	2	0
0	0	7	0	1	0	0	0	0	0	2	0
15	**121**	**36**	**45**	**26**	**22**	**37**	**46**	**46**	**14**	**37**	**15**
11	**67**	**18**	**43**	**13**	**18**	**16**	**33**	**29**	**6**	**31**	**11**
4	**54**	**18**	**2**	**13**	**4**	**21**	**13**	**17**	**8**	**6**	**4**
0	0	1	17	1	12	0	3	1	3	0	0
0	0	1	17	0	10	0	2	1	1	0	0
0	0	0	0	1	2	0	1	0	2	0	0
1	1	6	0	4	0	1	1	17	3	0	0
1	1	5	0	2	0	1	1	13	0	0	0
0	0	1	0	2	0	0	0	4	3	0	0
0	1	0	0	2	0	30	1	1	1	6	1
0	1	0	0	0	0	13	0	0	0	5	1
0	0	0	0	2	0	17	1	1	1	1	0
5	0	1	1	0	0	0	3	10	0	3	4
3	0	0	1	0	0	0	2	6	0	3	2
2	0	1	0	0	0	0	1	4	0	0	2
0	0	1	0	0	0	0	1	0	0	0	0
0	0	0	0	0	0	0	0	0	0	0	0
0	0	1	0	0	0	0	1	0	0	0	0
0	0	0	1	0	0	0	2	0	0	2	0
0	0	0	1	0	0	0	2	0	0	1	0
0	0	0	0	0	0	0	0	0	0	1	0

03 지역 및 국적·지역별 등록외국인 현황

(단위 : 명)

지역 Region / 국적·지역 Nationality/Region		성별 Sex	카메룬 Cameroon	터키 Turkey	브라질 Brazil	이탈리아 Italy	네덜란드 Netherlands	한국계 러시아인 Korean-Russian	스페인 Spain	아랍에미리트연합 U.A.E	에티오피아 Ethiopia
대구광역시 Daegu	서구	계(T)	0	0	1	0	0	0	0	0	0
		남(M)	0	0	0	0	0	0	0	0	0
		여(F)	0	0	1	0	0	0	0	0	0
	수성구	계(T)	0	0	0	2	0	0	0	0	0
		남(M)	0	0	0	2	0	0	0	0	0
		여(F)	0	0	0	0	0	0	0	0	0
	중구	계(T)	0	2	4	0	0	0	0	0	0
		남(M)	0	2	3	0	0	0	0	0	0
		여(F)	0	0	1	0	0	0	0	0	0
대전광역시 Daejeon	**소계 Sub-Total**	**계(T)**	**1**	**40**	**21**	**9**	**20**	**4**	**16**	**25**	**30**
		남(M)	**1**	**16**	**14**	**6**	**16**	**1**	**10**	**23**	**29**
		여(F)	**0**	**24**	**7**	**3**	**4**	**3**	**6**	**2**	**1**
	대덕구	계(T)	0	0	3	0	0	1	5	0	1
		남(M)	0	0	3	0	0	0	2	0	0
		여(F)	0	0	0	0	0	1	3	0	1
	동구	계(T)	0	0	1	0	1	0	1	0	1
		남(M)	0	0	0	0	1	0	1	0	1
		여(F)	0	0	1	0	0	0	0	0	0
	서구	계(T)	1	4	1	3	1	1	4	0	4
		남(M)	1	3	1	1	1	0	3	0	4
		여(F)	0	1	0	2	0	1	1	0	0
	유성구	계(T)	0	36	16	6	17	2	6	25	24
		남(M)	0	13	10	5	13	1	4	23	24
		여(F)	0	23	6	1	4	1	2	2	0
	중구	계(T)	0	0	0	0	1	0	0	0	0
		남(M)	0	0	0	0	1	0	0	0	0
		여(F)	0	0	0	0	0	0	0	0	0
부산광역시 Busan	**소계 Sub-Total**	**계(T)**	**8**	**40**	**34**	**22**	**32**	**179**	**17**	**63**	**16**
		남(M)	**7**	**29**	**22**	**19**	**20**	**53**	**13**	**56**	**12**
		여(F)	**1**	**11**	**12**	**3**	**12**	**126**	**4**	**7**	**4**
	강서구	계(T)	0	0	11	1	0	1	2	0	0
		남(M)	0	0	8	1	0	1	2	0	0
		여(F)	0	0	3	0	0	0	0	0	0
	금정구	계(T)	0	10	8	5	0	1	0	0	4
		남(M)	0	6	4	4	0	0	0	0	4
		여(F)	0	4	4	1	0	1	0	0	0
	기장군	계(T)	0	0	0	0	0	3	0	0	1
		남(M)	0	0	0	0	0	1	0	0	1
		여(F)	0	0	0	0	0	2	0	0	0
	남구	계(T)	5	10	3	0	4	7	4	0	8
		남(M)	4	8	2	0	4	2	2	0	5
		여(F)	1	2	1	0	0	5	2	0	3
	동구	계(T)	0	1	1	0	0	62	0	0	0
		남(M)	0	1	1	0	0	18	0	0	0
		여(F)	0	0	0	0	0	44	0	0	0
	동래구	계(T)	0	2	0	0	0	1	0	0	0
		남(M)	0	2	0	0	0	0	0	0	0
		여(F)	0	0	0	0	0	1	0	0	0

03 Status of Registered Foreigners by Place of Residence and Nationality/Region

(Unit : person)

멕시코 Mexico	라오스 Laos	우간다 Uganda	스웨덴 Sweden	모로코 Morocco	폴란드 Poland	덴마크 Denmark	이라크 Iraq	페루 Peru	예멘공화국 Republic of Yemen	케냐 Kenya	요르단 Jordan
0	0	0	0	0	0	0	0	0	0	0	0
0	0	0	0	0	0	0	0	0	0	0	0
0	0	0	0	0	0	0	0	0	0	0	0
0	2	0	0	0	0	0	0	0	0	0	0
0	0	0	0	0	0	0	0	0	0	0	0
0	2	0	0	0	0	0	0	0	0	0	0
0	0	1	0	0	0	0	0	1	0	0	0
0	0	1	0	0	0	0	0	0	0	0	0
0	0	0	0	0	0	0	0	1	0	0	0
16	**23**	**15**	**14**	**13**	**14**	**7**	**2**	**6**	**0**	**13**	**9**
8	**9**	**10**	**12**	**7**	**6**	**7**	**1**	**3**	**0**	**8**	**8**
8	**14**	**5**	**2**	**6**	**8**	**0**	**1**	**3**	**0**	**5**	**1**
0	5	0	1	0	3	0	0	0	0	3	0
0	0	0	1	0	1	0	0	0	0	2	0
0	5	0	0	0	2	0	0	0	0	1	0
0	12	4	0	4	3	0	0	0	0	1	0
0	6	2	0	1	0	0	0	0	0	1	0
0	6	2	0	3	3	0	0	0	0	0	0
8	3	4	0	1	2	0	1	2	0	4	2
2	2	4	0	0	1	0	0	1	0	2	1
6	1	0	0	1	1	0	1	1	0	2	1
8	2	7	13	7	4	7	1	4	0	5	7
6	0	4	11	5	2	7	1	2	0	3	7
2	2	3	2	2	2	0	0	2	0	2	0
0	1	0	0	1	2	0	0	0	0	0	0
0	1	0	0	1	2	0	0	0	0	0	0
0	0	0	0	0	0	0	0	0	0	0	0
23	**33**	**11**	**43**	**17**	**12**	**41**	**15**	**21**	**2**	**28**	**9**
11	**2**	**9**	**24**	**10**	**6**	**27**	**10**	**8**	**2**	**17**	**8**
12	**31**	**2**	**19**	**7**	**6**	**14**	**5**	**13**	**0**	**11**	**1**
0	0	0	4	2	0	0	0	0	0	1	0
0	0	0	1	1	0	0	0	0	0	1	0
0	0	0	3	1	0	0	0	0	0	0	0
6	1	0	0	7	1	0	0	1	0	2	1
2	0	0	0	5	0	0	0	0	0	0	1
4	1	0	0	2	1	0	0	1	0	2	0
0	4	0	0	0	1	0	0	0	0	0	0
0	0	0	0	0	1	0	0	0	0	0	0
0	4	0	0	0	0	0	0	0	0	0	0
4	0	3	3	1	0	0	9	7	0	11	0
3	0	2	3	1	0	0	7	3	0	7	0
1	0	1	0	0	0	0	2	4	0	4	0
0	2	0	0	0	0	0	0	0	0	0	0
0	0	0	0	0	0	0	0	0	0	0	0
0	2	0	0	0	0	0	0	0	0	0	0
1	1	0	1	0	0	0	0	0	0	0	0
0	0	0	1	0	0	0	0	0	0	0	0
1	1	0	0	0	0	0	0	0	0	0	0

03 지역 및 국적·지역별 등록외국인 현황

(단위 : 명)

국적·지역 Nationality/Region / 지역 Region		성별 Sex	리비아 Libya	벨기에 Belgium	루마니아 Rumania	그리스 Greece	아프가니스탄 Afghanistan	콜롬비아 Colombia	스위스 Switzerland	라이베리아 Liberia	핀란드 Finland
대구광역시 Daegu	서구	계(T)	0	1	0	0	3	0	0	0	0
		남(M)	0	1	0	0	3	0	0	0	0
		여(F)	0	0	0	0	0	0	0	0	0
	수성구	계(T)	0	0	0	0	0	0	0	0	0
		남(M)	0	0	0	0	0	0	0	0	0
		여(F)	0	0	0	0	0	0	0	0	0
	중구	계(T)	0	0	0	0	0	0	0	0	1
		남(M)	0	0	0	0	0	0	0	0	0
		여(F)	0	0	0	0	0	0	0	0	1
대전광역시 Daejeon	**소계 Sub-Total**	**계(T)**	**0**	**3**	**6**	**3**	**4**	**7**	**6**	**5**	**4**
		남(M)	**0**	**1**	**2**	**1**	**1**	**2**	**5**	**4**	**4**
		여(F)	**0**	**2**	**4**	**2**	**3**	**5**	**1**	**1**	**0**
	대덕구	계(T)	0	1	0	0	0	0	0	0	0
		남(M)	0	0	0	0	0	0	0	0	0
		여(F)	0	1	0	0	0	0	0	0	0
	동구	계(T)	0	0	0	1	0	4	3	0	1
		남(M)	0	0	0	1	0	0	3	0	1
		여(F)	0	0	0	0	0	4	0	0	0
	서구	계(T)	0	2	2	1	0	0	1	1	0
		남(M)	0	1	1	0	0	0	0	0	0
		여(F)	0	1	1	1	0	0	1	1	0
	유성구	계(T)	0	0	3	1	4	3	1	2	3
		남(M)	0	0	1	0	1	2	1	2	3
		여(F)	0	0	2	1	3	1	0	0	0
	중구	계(T)	0	0	1	0	0	0	1	2	0
		남(M)	0	0	0	0	0	0	1	2	0
		여(F)	0	0	1	0	0	0	0	0	0
부산광역시 Busan	**소계 Sub-Total**	**계(T)**	**28**	**3**	**8**	**20**	**6**	**7**	**4**	**1**	**10**
		남(M)	**20**	**2**	**4**	**11**	**3**	**6**	**4**	**0**	**4**
		여(F)	**8**	**1**	**4**	**9**	**3**	**1**	**0**	**1**	**6**
	강서구	계(T)	0	0	0	0	0	0	0	0	0
		남(M)	0	0	0	0	0	0	0	0	0
		여(F)	0	0	0	0	0	0	0	0	0
	금정구	계(T)	0	0	1	0	0	0	0	0	0
		남(M)	0	0	1	0	0	0	0	0	0
		여(F)	0	0	0	0	0	0	0	0	0
	기장군	계(T)	0	1	0	0	0	1	0	0	0
		남(M)	0	1	0	0	0	1	0	0	0
		여(F)	0	0	0	0	0	0	0	0	0
	남구	계(T)	0	0	0	0	0	0	0	0	2
		남(M)	0	0	0	0	0	0	0	0	0
		여(F)	0	0	0	0	0	0	0	0	2
	동구	계(T)	0	0	0	0	0	0	0	0	0
		남(M)	0	0	0	0	0	0	0	0	0
		여(F)	0	0	0	0	0	0	0	0	0
	동래구	계(T)	0	0	0	0	0	0	0	0	0
		남(M)	0	0	0	0	0	0	0	0	0
		여(F)	0	0	0	0	0	0	0	0	0

03 Status of Registered Foreigners by Place of Residence and Nationality/Region

(Unit : person)

타지키스탄 Tadjikistan	오스트리아 Austria	에콰도르 Ecuador	벨로루시 Belarus	콩고민주공화국 Congo D.R.	수단 Sudan	탄자니아 Tanzania	르완다 Rwanda	알제리 Algeria	이스라엘 Israel	코트디부아르 Cote D'Ivoire	튀니지 Tunisia
1	0	0	0	0	0	0	0	0	0	0	0
0	0	0	0	0	0	0	0	0	0	0	0
1	0	0	0	0	0	0	0	0	0	0	0
2	0	0	0	0	0	0	0	0	0	0	0
1	0	0	0	0	0	0	0	0	0	0	0
1	0	0	0	0	0	0	0	0	0	0	0
0	0	0	0	0	0	0	0	0	0	0	0
0	0	0	0	0	0	0	0	0	0	0	0
0	0	0	0	0	0	0	0	0	0	0	0
16	**4**	**5**	**3**	**5**	**12**	**11**	**11**	**14**	**7**	**3**	**10**
14	**2**	**4**	**2**	**5**	**8**	**8**	**5**	**6**	**2**	**3**	**5**
2	**2**	**1**	**1**	**0**	**4**	**3**	**6**	**8**	**5**	**0**	**5**
0	0	0	0	0	0	0	0	0	0	0	0
0	0	0	0	0	0	0	0	0	0	0	0
0	0	0	0	0	0	0	0	0	0	0	0
0	1	0	1	0	0	1	0	0	0	0	0
0	0	0	1	0	0	0	0	0	0	0	0
0	1	0	0	0	0	1	0	0	0	0	0
9	0	4	1	1	3	4	1	3	1	2	1
8	0	3	0	1	1	3	0	2	0	2	0
1	0	1	1	0	2	1	1	1	1	0	1
7	3	0	0	3	9	6	6	11	6	1	9
6	2	0	0	3	7	5	3	4	2	1	5
1	1	0	0	0	2	1	3	7	4	0	4
0	0	1	1	1	0	0	4	0	0	0	0
0	0	1	1	1	0	0	2	0	0	0	0
0	0	0	0	0	0	0	2	0	0	0	0
3	**5**	**1**	**5**	**9**	**8**	**9**	**10**	**7**	**1**	**0**	**3**
2	**3**	**0**	**2**	**6**	**5**	**4**	**6**	**4**	**0**	**0**	**2**
1	**2**	**1**	**3**	**3**	**3**	**5**	**4**	**3**	**1**	**0**	**1**
0	0	0	0	0	0	0	0	0	0	0	0
0	0	0	0	0	0	0	0	0	0	0	0
0	0	0	0	0	0	0	0	0	0	0	0
0	0	0	1	0	2	1	3	2	0	0	1
0	0	0	0	0	1	1	1	1	0	0	1
0	0	0	1	0	1	0	2	1	0	0	0
0	0	0	0	0	0	0	0	0	0	0	0
0	0	0	0	0	0	0	0	0	0	0	0
0	0	0	0	0	0	0	0	0	0	0	0
0	1	0	0	7	4	1	2	4	0	0	0
0	0	0	0	4	2	0	1	3	0	0	0
0	1	0	0	3	2	1	1	1	0	0	0
0	0	0	0	0	0	0	0	0	0	0	0
0	0	0	0	0	0	0	0	0	0	0	0
0	0	0	0	0	0	0	0	0	0	0	0
0	1	0	0	0	0	0	0	0	0	0	0
0	0	0	0	0	0	0	0	0	0	0	0
0	1	0	0	0	0	0	0	0	0	0	0

03 지역 및 국적·지역별 등록외국인 현황

(단위 : 명)

지역 Region		국적·지역 Nationality/Region / 성별 Sex	불가리아 Bulgaria	체코 Czech	무국적 Stateless	헝가리 Hungary	아제르바이잔 Azerbaijan	포르투갈 Portugal	베네수엘라 Venezuela	칠레 Chile	아르헨티나 Argentina
대구광역시 Daegu	서구	계(T)	0	0	0	0	0	0	0	0	0
		남(M)	0	0	0	0	0	0	0	0	0
		여(F)	0	0	0	0	0	0	0	0	0
	수성구	계(T)	1	0	0	0	0	0	0	0	1
		남(M)	1	0	0	0	0	0	0	0	1
		여(F)	0	0	0	0	0	0	0	0	0
	중구	계(T)	0	0	0	0	0	0	0	0	0
		남(M)	0	0	0	0	0	0	0	0	0
		여(F)	0	0	0	0	0	0	0	0	0
대전광역시 Daejeon	**소계 Sub-Total**	**계(T)**	**4**	**4**	**2**	**7**	**7**	**2**	**4**	**7**	**1**
		남(M)	**3**	**3**	**1**	**5**	**3**	**1**	**1**	**2**	**0**
		여(F)	**1**	**1**	**1**	**2**	**4**	**1**	**3**	**5**	**1**
	대덕구	계(T)	0	0	1	0	0	0	0	0	0
		남(M)	0	0	0	0	0	0	0	0	0
		여(F)	0	0	1	0	0	0	0	0	0
	동구	계(T)	0	0	1	0	0	0	0	1	1
		남(M)	0	0	1	0	0	0	0	0	0
		여(F)	0	0	0	0	0	0	0	1	1
	서구	계(T)	2	1	0	0	2	2	1	2	0
		남(M)	1	0	0	0	0	1	0	0	0
		여(F)	1	1	0	0	2	1	1	2	0
	유성구	계(T)	2	3	0	7	5	0	3	4	0
		남(M)	2	3	0	5	3	0	1	2	0
		여(F)	0	0	0	2	2	0	2	2	0
	중구	계(T)	0	0	0	0	0	0	0	0	0
		남(M)	0	0	0	0	0	0	0	0	0
		여(F)	0	0	0	0	0	0	0	0	0
부산광역시 Busan	**소계 Sub-Total**	**계(T)**	**11**	**5**	**6**	**7**	**4**	**7**	**6**	**5**	**2**
		남(M)	**4**	**3**	**1**	**6**	**3**	**3**	**4**	**1**	**1**
		여(F)	**7**	**2**	**5**	**1**	**1**	**4**	**2**	**4**	**1**
	강서구	계(T)	0	0	1	0	0	0	0	1	0
		남(M)	0	0	1	0	0	0	0	0	0
		여(F)	0	0	0	0	0	0	0	1	0
	금정구	계(T)	0	0	0	1	2	0	0	0	1
		남(M)	0	0	0	1	1	0	0	0	1
		여(F)	0	0	0	0	1	0	0	0	0
	기장군	계(T)	0	0	0	3	0	0	0	0	0
		남(M)	0	0	0	3	0	0	0	0	0
		여(F)	0	0	0	0	0	0	0	0	0
	남구	계(T)	0	0	0	0	0	0	0	0	0
		남(M)	0	0	0	0	0	0	0	0	0
		여(F)	0	0	0	0	0	0	0	0	0
	동구	계(T)	0	1	2	0	0	0	0	0	0
		남(M)	0	0	0	0	0	0	0	0	0
		여(F)	0	1	2	0	0	0	0	0	0
	동래구	계(T)	5	0	0	0	0	0	0	0	0
		남(M)	1	0	0	0	0	0	0	0	0
		여(F)	4	0	0	0	0	0	0	0	0

03 Status of Registered Foreigners by Place of Residence and Nationality/Region

(Unit : person)

과테말라 Guatemala	세네갈 Senegal	크로아티아 Croatia	앙골라 Angola	아르메니아 Armenia	잠비아 Zambia	콩고 Congo P.R.	도미니카공화국 Dominican Rep.	브루나이 Brunei	볼리비아 Bolivia	마카오 Macao	부룬디 Burundi	짐바브웨 Zimbabwe
0	0	0	0	0	0	0	0	0	0	0	0	0
0	0	0	0	0	0	0	0	0	0	0	0	0
0	0	0	0	0	0	0	0	0	0	0	0	0
0	0	0	0	2	1	0	0	0	0	0	0	0
0	0	0	0	0	1	0	0	0	0	0	0	0
0	0	0	0	2	0	0	0	0	0	0	0	0
0	0	0	0	0	0	0	0	0	0	0	0	0
0	0	0	0	0	0	0	0	0	0	0	0	0
0	0	0	0	0	0	0	0	0	0	0	0	0
1	**4**	**0**	**0**	**5**	**3**	**0**	**2**	**3**	**1**	**0**	**4**	**4**
0	**3**	**0**	**0**	**2**	**2**	**0**	**2**	**0**	**0**	**0**	**2**	**1**
1	**1**	**0**	**0**	**3**	**1**	**0**	**0**	**3**	**1**	**0**	**2**	**3**
1	0	0	0	0	0	0	0	0	0	0	0	0
0	0	0	0	0	0	0	0	0	0	0	0	0
1	0	0	0	0	0	0	0	0	0	0	0	0
0	0	0	0	0	0	0	0	3	0	0	0	0
0	0	0	0	0	0	0	0	0	0	0	0	0
0	0	0	0	0	0	0	0	3	0	0	0	0
0	2	0	0	1	2	0	1	0	0	0	0	0
0	1	0	0	0	1	0	1	0	0	0	0	0
0	1	0	0	1	1	0	0	0	0	0	0	0
0	2	0	0	4	1	0	0	0	1	0	4	4
0	2	0	0	2	1	0	0	0	0	0	2	1
0	0	0	0	2	0	0	0	0	1	0	2	3
0	0	0	0	0	0	0	1	0	0	0	0	0
0	0	0	0	0	0	0	1	0	0	0	0	0
0	0	0	0	0	0	0	0	0	0	0	0	0
3	**8**	**8**	**0**	**0**	**3**	**0**	**3**	**0**	**0**	**0**	**21**	**6**
0	**4**	**6**	**0**	**0**	**0**	**0**	**3**	**0**	**0**	**0**	**14**	**5**
3	**4**	**2**	**0**	**0**	**3**	**0**	**0**	**0**	**0**	**0**	**7**	**1**
0	0	0	0	0	0	0	1	0	0	0	0	6
0	0	0	0	0	0	0	1	0	0	0	0	5
0	0	0	0	0	0	0	0	0	0	0	0	1
1	1	0	0	0	0	0	0	0	0	0	2	0
0	0	0	0	0	0	0	0	0	0	0	1	0
1	1	0	0	0	0	0	0	0	0	0	1	0
0	3	0	0	0	0	0	0	0	0	0	0	0
0	3	0	0	0	0	0	0	0	0	0	0	0
0	0	0	0	0	0	0	0	0	0	0	0	0
0	2	2	0	0	1	0	0	0	0	0	12	0
0	0	2	0	0	0	0	0	0	0	0	7	0
0	2	0	0	0	1	0	0	0	0	0	5	0
0	0	0	0	0	0	0	0	0	0	0	0	0
0	0	0	0	0	0	0	0	0	0	0	0	0
0	0	0	0	0	0	0	0	0	0	0	0	0
0	0	0	0	0	0	0	0	0	0	0	0	0
0	0	0	0	0	0	0	0	0	0	0	0	0
0	0	0	0	0	0	0	0	0	0	0	0	0

03 지역 및 국적·지역별 등록외국인 현황

(단위 : 명)

국적·지역 Nationality/Region / 지역 Region		성별 Sex	투르크메니스탄 Turkmenistan	세르비아 Republic of Serbia	리투아니아 Lithuania	파라과이 Paraguay	기니 Guinea	몰도바 Moldova	피지 Fiji	슬로바크 Slovak	가봉 Gabon
대구광역시 Daegu	서구	계(T)	0	0	0	0	0	0	0	0	0
		남(M)	0	0	0	0	0	0	0	0	0
		여(F)	0	0	0	0	0	0	0	0	0
	수성구	계(T)	0	1	0	0	0	0	0	0	0
		남(M)	0	1	0	0	0	0	0	0	0
		여(F)	0	0	0	0	0	0	0	0	0
	중구	계(T)	0	0	0	0	0	0	0	0	0
		남(M)	0	0	0	0	0	0	0	0	0
		여(F)	0	0	0	0	0	0	0	0	0
대전광역시 Daejeon	**소계 Sub-Total**	**계(T)**	**6**	**1**	**0**	**4**	**1**	**1**	**1**	**0**	**0**
		남(M)	**5**	**0**	**0**	**1**	**1**	**0**	**1**	**0**	**0**
		여(F)	**1**	**1**	**0**	**3**	**0**	**1**	**0**	**0**	**0**
	대덕구	계(T)	0	0	0	1	0	0	0	0	0
		남(M)	0	0	0	1	0	0	0	0	0
		여(F)	0	0	0	0	0	0	0	0	0
	동구	계(T)	0	0	0	1	1	0	0	0	0
		남(M)	0	0	0	0	1	0	0	0	0
		여(F)	0	0	0	1	0	0	0	0	0
	서구	계(T)	2	1	0	2	0	0	0	0	0
		남(M)	1	0	0	0	0	0	0	0	0
		여(F)	1	1	0	2	0	0	0	0	0
	유성구	계(T)	4	0	0	0	0	1	1	0	0
		남(M)	4	0	0	0	0	0	1	0	0
		여(F)	0	0	0	0	0	1	0	0	0
	중구	계(T)	0	0	0	0	0	0	0	0	0
		남(M)	0	0	0	0	0	0	0	0	0
		여(F)	0	0	0	0	0	0	0	0	0
부산광역시 Busan	**소계 Sub-Total**	**계(T)**	**1**	**1**	**1**	**2**	**3**	**0**	**6**	**2**	**3**
		남(M)	**0**	**1**	**1**	**2**	**3**	**0**	**5**	**1**	**2**
		여(F)	**1**	**0**	**0**	**0**	**0**	**0**	**1**	**1**	**1**
	강서구	계(T)	0	0	0	0	0	0	2	0	0
		남(M)	0	0	0	0	0	0	1	0	0
		여(F)	0	0	0	0	0	0	1	0	0
	금정구	계(T)	1	1	0	0	0	0	0	1	0
		남(M)	0	1	0	0	0	0	0	0	0
		여(F)	1	0	0	0	0	0	0	1	0
	기장군	계(T)	0	0	0	0	0	0	0	0	0
		남(M)	0	0	0	0	0	0	0	0	0
		여(F)	0	0	0	0	0	0	0	0	0
	남구	계(T)	0	0	0	0	3	0	1	0	1
		남(M)	0	0	0	0	3	0	1	0	0
		여(F)	0	0	0	0	0	0	0	0	1
	동구	계(T)	0	0	0	0	0	0	0	0	0
		남(M)	0	0	0	0	0	0	0	0	0
		여(F)	0	0	0	0	0	0	0	0	0
	동래구	계(T)	0	0	0	0	0	0	0	0	0
		남(M)	0	0	0	0	0	0	0	0	0
		여(F)	0	0	0	0	0	0	0	0	0

03 Status of Registered Foreigners by Place of Residence and Nationality/Region

(Unit : person)

엘살바도르 Elsalvador	쿠웨이트 Kuwait	코스타리카 Costarica	파나마 Panama	감비아 Gambia	시에라리온 Sierra Leone	라트비아 Latvia	팔레스타인 Palestine	토고 Togo	슬로베니아 Slovenia	자메이카 Jamaica	레바논 Lebanon
0	0	0	0	0	0	0	0	0	0	0	0
0	0	0	0	0	0	0	0	0	0	0	0
0	0	0	0	0	0	0	0	0	0	0	0
0	0	0	0	0	0	0	0	0	0	0	0
0	0	0	0	0	0	0	0	0	0	0	0
0	0	0	0	0	0	0	0	0	0	0	0
0	0	0	0	0	0	0	0	0	0	0	0
0	0	0	0	0	0	0	0	0	0	0	0
0	0	0	0	0	0	0	0	0	0	0	0
3	**1**	**4**	**2**	**1**	**1**	**0**	**0**	**4**	**1**	**0**	**0**
2	**1**	**1**	**0**	**1**	**1**	**0**	**0**	**3**	**0**	**0**	**0**
1	**0**	**3**	**2**	**0**	**0**	**0**	**0**	**1**	**1**	**0**	**0**
0	0	0	0	0	0	0	0	0	0	0	0
0	0	0	0	0	0	0	0	0	0	0	0
0	0	0	0	0	0	0	0	0	0	0	0
0	1	0	1	0	0	0	0	0	0	0	0
0	1	0	0	0	0	0	0	0	0	0	0
0	0	0	1	0	0	0	0	0	0	0	0
1	0	1	0	0	0	0	0	3	1	0	0
1	0	0	0	0	0	0	0	2	0	0	0
0	0	1	0	0	0	0	0	1	1	0	0
2	0	3	1	1	1	0	0	1	0	0	0
1	0	1	0	1	1	0	0	1	0	0	0
1	0	2	1	0	0	0	0	0	0	0	0
0	0	0	0	0	0	0	0	0	0	0	0
0	0	0	0	0	0	0	0	0	0	0	0
0	0	0	0	0	0	0	0	0	0	0	0
2	**3**	**2**	**1**	**3**	**1**	**4**	**5**	**0**	**2**	**4**	**1**
1	**2**	**2**	**0**	**3**	**1**	**0**	**4**	**0**	**2**	**2**	**0**
1	**1**	**0**	**1**	**0**	**0**	**4**	**1**	**0**	**0**	**2**	**1**
0	0	0	0	0	0	0	0	0	0	0	0
0	0	0	0	0	0	0	0	0	0	0	0
0	0	0	0	0	0	0	0	0	0	0	0
0	0	0	0	0	0	3	0	0	0	0	1
0	0	0	0	0	0	0	0	0	0	0	0
0	0	0	0	0	0	3	0	0	0	0	1
0	0	0	0	0	0	0	0	0	0	0	0
0	0	0	0	0	0	0	0	0	0	0	0
0	0	0	0	0	0	0	0	0	0	0	0
1	2	0	0	1	1	1	0	0	0	1	0
0	1	0	0	1	1	0	0	0	0	1	0
1	1	0	0	0	0	1	0	0	0	0	0
0	0	0	0	0	0	0	0	0	0	0	0
0	0	0	0	0	0	0	0	0	0	0	0
0	0	0	0	0	0	0	0	0	0	0	0
0	0	0	0	0	0	0	0	0	0	0	0
0	0	0	0	0	0	0	0	0	0	0	0
0	0	0	0	0	0	0	0	0	0	0	0

03 지역 및 국적·지역별 등록외국인 현황

(단위 : 명)

국적·지역 Nationality/Region / 지역 Region		성별 Sex	쿠바 Cuba	온두라스 Honduras	그루지야 Georgia	말리 Mali	말라위 Malawi	파푸아뉴기니 Papua New Guinea	우루과이 Uruguay	알바니아 Albania	오만 Oman
대구광역시 Daegu	서구	계(T)	0	0	0	0	0	0	0	0	0
		남(M)	0	0	0	0	0	0	0	0	0
		여(F)	0	0	0	0	0	0	0	0	0
	수성구	계(T)	0	0	0	0	0	0	0	0	0
		남(M)	0	0	0	0	0	0	0	0	0
		여(F)	0	0	0	0	0	0	0	0	0
	중구	계(T)	0	0	0	0	0	0	0	0	0
		남(M)	0	0	0	0	0	0	0	0	0
		여(F)	0	0	0	0	0	0	0	0	0
대전광역시 Daejeon	**소계 Sub-Total**	**계(T)**	**6**	**1**	**1**	**0**	**2**	**0**	**1**	**0**	**1**
		남(M)	**3**	**0**	**0**	**0**	**2**	**0**	**1**	**0**	**1**
		여(F)	**3**	**1**	**1**	**0**	**0**	**0**	**0**	**0**	**0**
	대덕구	계(T)	1	0	0	0	0	0	0	0	0
		남(M)	0	0	0	0	0	0	0	0	0
		여(F)	1	0	0	0	0	0	0	0	0
	동구	계(T)	0	0	0	0	0	0	0	0	0
		남(M)	0	0	0	0	0	0	0	0	0
		여(F)	0	0	0	0	0	0	0	0	0
	서구	계(T)	0	1	1	0	0	0	0	0	0
		남(M)	0	0	0	0	0	0	0	0	0
		여(F)	0	1	1	0	0	0	0	0	0
	유성구	계(T)	5	0	0	0	2	0	1	0	1
		남(M)	3	0	0	0	2	0	1	0	1
		여(F)	2	0	0	0	0	0	0	0	0
	중구	계(T)	0	0	0	0	0	0	0	0	0
		남(M)	0	0	0	0	0	0	0	0	0
		여(F)	0	0	0	0	0	0	0	0	0
부산광역시 Busan	**소계 Sub-Total**	**계(T)**	**0**	**2**	**1**	**0**	**0**	**0**	**0**	**0**	**0**
		남(M)	**0**	**2**	**0**	**0**	**0**	**0**	**0**	**0**	**0**
		여(F)	**0**	**0**	**1**	**0**	**0**	**0**	**0**	**0**	**0**
	강서구	계(T)	0	0	0	0	0	0	0	0	0
		남(M)	0	0	0	0	0	0	0	0	0
		여(F)	0	0	0	0	0	0	0	0	0
	금정구	계(T)	0	0	0	0	0	0	0	0	0
		남(M)	0	0	0	0	0	0	0	0	0
		여(F)	0	0	0	0	0	0	0	0	0
	기장군	계(T)	0	0	0	0	0	0	0	0	0
		남(M)	0	0	0	0	0	0	0	0	0
		여(F)	0	0	0	0	0	0	0	0	0
	남구	계(T)	0	0	0	0	0	0	0	0	0
		남(M)	0	0	0	0	0	0	0	0	0
		여(F)	0	0	0	0	0	0	0	0	0
	동구	계(T)	0	0	0	0	0	0	0	0	0
		남(M)	0	0	0	0	0	0	0	0	0
		여(F)	0	0	0	0	0	0	0	0	0
	동래구	계(T)	0	0	0	0	0	0	0	0	0
		남(M)	0	0	0	0	0	0	0	0	0
		여(F)	0	0	0	0	0	0	0	0	0

03 Status of Registered Foreigners by Place of Residence and Nationality/Region

(Unit : person)

니카라과 Nicaragua	모잠비크 Mozambique	마다가스카르 Madagascar	아이슬란드 Iceland	미등록국가 UNREGISGERED	모리셔스 Mauritius	국제연합 UNITED NATIONS	부르키나파소 Burkinafaso	트리니다드토바고 Trinidad and Tobago	키프로스 Cyprus	룩셈부르크 Luxembourg	에스토니아 Estonia
0	0	0	0	0	0	0	0	0	0	0	0
0	0	0	0	0	0	0	0	0	0	0	0
0	0	0	0	0	0	0	0	0	0	0	0
0	0	0	0	0	0	0	0	0	0	0	0
0	0	0	0	0	0	0	0	0	0	0	0
0	0	0	0	0	0	0	0	0	0	0	0
0	0	0	0	0	0	0	0	0	0	0	0
0	0	0	0	0	0	0	0	0	0	0	0	0
0	0	0	0	0	0	0	0	0	0	0	0
0	**1**	**0**	**0**	**0**	**0**	**0**	**0**	**0**	**0**	**1**	**0**
0	**1**	**0**	**0**	**0**	**0**	**0**	**0**	**0**	**0**	**1**	**0**
0	**0**	**0**	**0**	**0**	**0**	**0**	**0**	**0**	**0**	**0**	**0**
0	0	0	0	0	0	0	0	0	0	0	0
0	0	0	0	0	0	0	0	0	0	0	0
0	0	0	0	0	0	0	0	0	0	0	0
0	0	0	0	0	0	0	0	0	0	0	0
0	0	0	0	0	0	0	0	0	0	0	0
0	0	0	0	0	0	0	0	0	0	0	0
0	0	0	0	0	0	0	0	0	0	0	0
0	0	0	0	0	0	0	0	0	0	0	0
0	0	0	0	0	0	0	0	0	0	0	0
0	0	0	0	0	0	0	0	0	0	0	0
0	1	0	0	0	0	0	0	0	0	1	0
0	1	0	0	0	0	0	0	0	0	1	0
0	0	0	0	0	0	0	0	0	0	0	0
0	0	0	0	0	0	0	0	0	0	0	0
0	0	0	0	0	0	0	0	0	0	0	0
0	0	0	0	0	0	0	0	0	0	0	0
3	**0**	**0**	**1**	**0**	**0**	**0**	**0**	**1**	**1**	**0**	**0**
0	**0**	**0**	**1**	**0**	**0**	**0**	**0**	**0**	**0**	**0**	**0**
3	**0**	**0**	**0**	**0**	**0**	**0**	**0**	**1**	**1**	**0**	**0**
0	0	0	0	0	0	0	0	0	0	0	0
0	0	0	0	0	0	0	0	0	0	0	0
0	0	0	0	0	0	0	0	0	0	0	0
0	0	0	0	0	0	0	0	0	0	0	0
0	0	0	0	0	0	0	0	0	0	0	0
0	0	0	0	0	0	0	0	0	0	0	0
1	0	0	0	0	0	0	0	0	0	0	0
0	0	0	0	0	0	0	0	0	0	0	0
1	0	0	0	0	0	0	0	0	0	0	0
1	0	0	0	0	0	0	0	0	0	0	0
0	0	0	0	0	0	0	0	0	0	0	0
1	0	0	0	0	0	0	0	0	0	0	0
0	0	0	0	0	0	0	0	0	0	0	0
0	0	0	0	0	0	0	0	0	0	0	0
0	0	0	0	0	0	0	0	0	0	0	0
0	0	0	0	0	0	0	0	0	0	0	0
0	0	0	0	0	0	0	0	0	0	0	0
0	0	0	0	0	0	0	0	0	0	0	0

03 지역 및 국적·지역별 등록외국인 현황

(단위 : 명)

지역 Region		국적·지역 Nationality/Region / 성별 Sex	부탄 Bhutan	베냉 Benin	소말리아 Somalia	모리타니 Mauritania	아이티 Haiti	솔로몬군도 Solomon Is.	바레인 Bahrain	영국 외지민 British National Overseas	차드 Chad	중앙 아프리카 공화국 Central Africa
대구광역시 Daegu	서구	계(T)	0	0	0	0	0	0	0	0	0	0
		남(M)	0	0	0	0	0	0	0	0	0	0
		여(F)	0	0	0	0	0	0	0	0	0	0
	수성구	계(T)	0	0	0	0	0	0	0	0	0	0
		남(M)	0	0	0	0	0	0	0	0	0	0
		여(F)	0	0	0	0	0	0	0	0	0	0
	중구	계(T)	0	0	0	0	0	0	0	0	0	0
		남(M)	0	0	0	0	0	0	0	0	0	0
		여(F)	0	0	0	0	0	0	0	0	0	0
대전광역시 Daejeon	**소계 Sub-Total**	**계(T)**	**1**	**0**	**2**	**1**	**0**	**0**	**0**	**0**	**0**	**0**
		남(M)	**0**	**0**	**2**	**1**	**0**	**0**	**0**	**0**	**0**	**0**
		여(F)	**1**	**0**	**0**	**0**	**0**	**0**	**0**	**0**	**0**	**0**
	대덕구	계(T)	0	0	0	0	0	0	0	0	0	0
		남(M)	0	0	0	0	0	0	0	0	0	0
		여(F)	0	0	0	0	0	0	0	0	0	0
	동구	계(T)	0	0	0	0	0	0	0	0	0	0
		남(M)	0	0	0	0	0	0	0	0	0	0
		여(F)	0	0	0	0	0	0	0	0	0	0
	서구	계(T)	0	0	0	1	0	0	0	0	0	0
		남(M)	0	0	0	1	0	0	0	0	0	0
		여(F)	0	0	0	0	0	0	0	0	0	0
	유성구	계(T)	1	0	2	0	0	0	0	0	0	0
		남(M)	0	0	2	0	0	0	0	0	0	0
		여(F)	1	0	0	0	0	0	0	0	0	0
	중구	계(T)	0	0	0	0	0	0	0	0	0	0
		남(M)	0	0	0	0	0	0	0	0	0	0
		여(F)	0	0	0	0	0	0	0	0	0	0
부산광역시 Busan	**소계 Sub-Total**	**계(T)**	**0**	**0**	**0**	**3**	**2**	**4**	**0**	**1**	**0**	**1**
		남(M)	**0**	**0**	**0**	**3**	**1**	**3**	**0**	**1**	**0**	**1**
		여(F)	**0**	**0**	**0**	**0**	**1**	**1**	**0**	**0**	**0**	**0**
	강서구	계(T)	0	0	0	0	0	0	0	0	0	0
		남(M)	0	0	0	0	0	0	0	0	0	0
		여(F)	0	0	0	0	0	0	0	0	0	0
	금정구	계(T)	0	0	0	0	0	0	0	0	0	0
		남(M)	0	0	0	0	0	0	0	0	0	0
		여(F)	0	0	0	0	0	0	0	0	0	0
	기장군	계(T)	0	0	0	0	0	0	0	0	0	0
		남(M)	0	0	0	0	0	0	0	0	0	0
		여(F)	0	0	0	0	0	0	0	0	0	0
	남구	계(T)	0	0	0	2	1	4	0	0	0	1
		남(M)	0	0	0	2	1	3	0	0	0	1
		여(F)	0	0	0	0	0	1	0	0	0	0
	동구	계(T)	0	0	0	0	0	0	0	0	0	0
		남(M)	0	0	0	0	0	0	0	0	0	0
		여(F)	0	0	0	0	0	0	0	0	0	0
	동래구	계(T)	0	0	0	0	0	0	0	1	0	0
		남(M)	0	0	0	0	0	0	0	1	0	0
		여(F)	0	0	0	0	0	0	0	0	0	0

03 Status of Registered Foreigners by Place of Residence and Nationality/Region

(Unit : person)

카타르 Qatar	남수단공화국 Republic of South Sudan	보츠와 나 Botswana	에리트레아 Eritrea	벨리즈 Belize	마케도니아 Macedonia	스와질란드 Swaziland	몰타 Malta	몰디브 Maldives	레소토 Lesotho	니제르 Niger	세르비아 몬테네그로 Serbia and Montenegro	몬테네그로 Montenegro
0	0	0	0	0	0	0	0	0	0	0	0	0
0	0	0	0	0	0	0	0	0	0	0	0	0
0	0	0	0	0	0	0	0	0	0	0	0	0
0	0	0	0	0	0	0	0	0	0	0	0	0
0	0	0	0	0	0	0	0	0	0	0	0	0
0	0	0	0	0	0	0	0	0	0	0	0	0
0	0	0	0	0	0	0	0	0	0	0	0	0
0	0	0	0	0	0	0	0	0	0	0	0	0
0	0	0	0	0	0	0	0	0	0	0	0	0
0	**1**	**1**	**1**	**0**	**0**	**0**	**0**	**0**	**0**	**0**	**0**	**0**
0	**1**	**0**	**1**	**0**	**0**	**0**	**0**	**0**	**0**	**0**	**0**	**0**
0	**0**	**1**	**0**	**0**	**0**	**0**	**0**	**0**	**0**	**0**	**0**	**0**
0	0	0	0	0	0	0	0	0	0	0	0	0
0	0	0	0	0	0	0	0	0	0	0	0	0
0	0	0	0	0	0	0	0	0	0	0	0	0
0	0	0	0	0	0	0	0	0	0	0	0	0
0	0	0	0	0	0	0	0	0	0	0	0	0
0	0	0	0	0	0	0	0	0	0	0	0	0
0	0	0	0	0	0	0	0	0	0	0	0	0
0	0	0	0	0	0	0	0	0	0	0	0	0
0	0	0	0	0	0	0	0	0	0	0	0	0
0	0	0	0	0	0	0	0	0	0	0	0	0
0	1	1	1	0	0	0	0	0	0	0	0	0
0	1	0	1	0	0	0	0	0	0	0	0	0
0	0	1	0	0	0	0	0	0	0	0	0	0
0	0	0	0	0	0	0	0	0	0	0	0	0
0	0	0	0	0	0	0	0	0	0	0	0	0
0	0	0	0	0	0	0	0	0	0	0	0	0
0	**0**	**0**	**0**	**1**	**0**	**0**	**1**	**0**	**0**	**0**	**0**	**0**
0	**0**	**0**	**0**	**0**	**0**	**0**	**1**	**0**	**0**	**0**	**0**	**0**
0	**0**	**0**	**0**	**1**	**0**	**0**	**0**	**0**	**0**	**0**	**0**	**0**
0	0	0	0	0	0	0	0	0	0	0	0	0
0	0	0	0	0	0	0	0	0	0	0	0	0
0	0	0	0	0	0	0	0	0	0	0	0	0
0	0	0	0	0	0	0	0	0	0	0	0	0
0	0	0	0	0	0	0	0	0	0	0	0	0
0	0	0	0	0	0	0	0	0	0	0	0	0
0	0	0	0	0	0	0	0	0	0	0	0	0
0	0	0	0	0	0	0	0	0	0	0	0	0
0	0	0	0	0	0	0	0	0	0	0	0	0
0	0	0	0	0	0	0	0	0	0	0	0	0
0	0	0	0	0	0	0	0	0	0	0	0	0
0	0	0	0	0	0	0	0	0	0	0	0	0
0	0	0	0	0	0	0	0	0	0	0	0	0
0	0	0	0	0	0	0	0	0	0	0	0	0
0	0	0	0	0	0	0	0	0	0	0	0	0

03 지역 및 국적·지역별 등록외국인 현황

(단위 : 명)

국적·지역 Nationality/Region / 지역 Region		성별 Sex	바하마 Bahamas	나우루 Nauru	세인트크리스토퍼 네비스 Saint Christopher and Nevis	통가 Tonga	기니비사우 Guinea Bissau	나미비아 Namibia	마샬군도 Marshall Islands	코모로 Comoros	보스니아헤르체고비나 Bosnia and Herzegovina	세인트루시아 St. Lucia
대구광역시 Daegu	서구	계(T)	0	0	0	0	0	0	0	0	0	0
		남(M)	0	0	0	0	0	0	0	0	0	0
		여(F)	0	0	0	0	0	0	0	0	0	0
	수성구	계(T)	0	0	0	0	0	0	0	0	0	0
		남(M)	0	0	0	0	0	0	0	0	0	0
		여(F)	0	0	0	0	0	0	0	0	0	0
	중구	계(T)	0	0	0	0	0	0	0	0	0	0
		남(M)	0	0	0	0	0	0	0	0	0	0
		여(F)	0	0	0	0	0	0	0	0	0	0
대전광역시 Daejeon	**소계 Sub-Total**	**계(T)**	**0**	**0**	**0**	**2**	**0**	**0**	**0**	**0**	**0**	**0**
		남(M)	**0**	**0**	**0**	**0**	**0**	**0**	**0**	**0**	**0**	**0**
		여(F)	**0**	**0**	**0**	**2**	**0**	**0**	**0**	**0**	**0**	**0**
	대덕구	계(T)	0	0	0	0	0	0	0	0	0	0
		남(M)	0	0	0	0	0	0	0	0	0	0
		여(F)	0	0	0	0	0	0	0	0	0	0
	동구	계(T)	0	0	0	2	0	0	0	0	0	0
		남(M)	0	0	0	0	0	0	0	0	0	0
		여(F)	0	0	0	2	0	0	0	0	0	0
	서구	계(T)	0	0	0	0	0	0	0	0	0	0
		남(M)	0	0	0	0	0	0	0	0	0	0
		여(F)	0	0	0	0	0	0	0	0	0	0
	유성구	계(T)	0	0	0	0	0	0	0	0	0	0
		남(M)	0	0	0	0	0	0	0	0	0	0
		여(F)	0	0	0	0	0	0	0	0	0	0
	중구	계(T)	0	0	0	0	0	0	0	0	0	0
		남(M)	0	0	0	0	0	0	0	0	0	0
		여(F)	0	0	0	0	0	0	0	0	0	0
부산광역시 Busan	**소계 Sub-Total**	**계(T)**	**1**	**0**	**0**	**0**	**0**	**1**	**0**	**0**	**0**	**1**
		남(M)	**0**	**0**	**0**	**0**	**0**	**1**	**0**	**0**	**0**	**1**
		여(F)	**1**	**0**	**0**	**0**	**0**	**0**	**0**	**0**	**0**	**0**
	강서구	계(T)	0	0	0	0	0	0	0	0	0	0
		남(M)	0	0	0	0	0	0	0	0	0	0
		여(F)	0	0	0	0	0	0	0	0	0	0
	금정구	계(T)	0	0	0	0	0	0	0	0	0	0
		남(M)	0	0	0	0	0	0	0	0	0	0
		여(F)	0	0	0	0	0	0	0	0	0	0
	기장군	계(T)	0	0	0	0	0	0	0	0	0	0
		남(M)	0	0	0	0	0	0	0	0	0	0
		여(F)	0	0	0	0	0	0	0	0	0	0
	남구	계(T)	0	0	0	0	0	0	0	0	0	0
		남(M)	0	0	0	0	0	0	0	0	0	0
		여(F)	0	0	0	0	0	0	0	0	0	0
	동구	계(T)	0	0	0	0	0	0	0	0	0	0
		남(M)	0	0	0	0	0	0	0	0	0	0
		여(F)	0	0	0	0	0	0	0	0	0	0
	동래구	계(T)	0	0	0	0	0	0	0	0	0	0
		남(M)	0	0	0	0	0	0	0	0	0	0
		여(F)	0	0	0	0	0	0	0	0	0	0

03 Status of Registered Foreigners by Place of Residence and Nationality/Region

(Unit : person)

가이아나 Guyana	바베이도스 Barbados	수리남 Surinam	홍콩거주난민 Hongkong Id.	적도기니 Equator-Guinea	코소보 Republic of Kosovo	그레나다 Grenada	팔라우 Palau	도미니카연방 Dominica	유고슬라비아 Yugoslavia	사모아 Samoa	기타 Others
0	0	0	0	0	0	0	0	0	0	0	0
0	0	0	0	0	0	0	0	0	0	0	0
0	0	0	0	0	0	0	0	0	0	0	0
0	0	0	0	0	0	0	0	0	0	0	0
0	0	0	0	0	0	0	0	0	0	0	0
0	0	0	0	0	0	0	0	0	0	0	0
0	0	0	0	0	0	0	0	0	0	0	0
0	0	0	0	0	0	0	0	0	0	0	0
0	0	0	0	0	0	0	0	0	0	0	0
0	**1**	**0**	**0**	**0**	**1**	**0**	**0**	**0**	**0**	**1**	**0**
0	**1**	**0**	**0**	**0**	**1**	**0**	**0**	**0**	**0**	**0**	**0**
0	**0**	**0**	**0**	**0**	**0**	**0**	**0**	**0**	**0**	**1**	**0**
0	0	0	0	0	0	0	0	0	0	0	0
0	0	0	0	0	0	0	0	0	0	0	0
0	0	0	0	0	0	0	0	0	0	0	0
0	0	0	0	0	0	0	0	0	0	1	0
0	0	0	0	0	0	0	0	0	0	0	0
0	0	0	0	0	0	0	0	0	0	1	0
0	1	0	0	0	0	0	0	0	0	0	0
0	1	0	0	0	0	0	0	0	0	0	0
0	0	0	0	0	0	0	0	0	0	0	0
0	0	0	0	0	1	0	0	0	0	0	0
0	0	0	0	0	1	0	0	0	0	0	0
0	0	0	0	0	0	0	0	0	0	0	0
0	0	0	0	0	0	0	0	0	0	0	0
0	0	0	0	0	0	0	0	0	0	0	0
0	0	0	0	0	0	0	0	0	0	0	0
0	**0**	**0**	**0**	**0**	**0**	**0**	**0**	**1**	**0**	**0**	**0**
0	**0**	**0**	**0**	**0**	**0**	**0**	**0**	**1**	**0**	**0**	**0**
0	**0**	**0**	**0**	**0**	**0**	**0**	**0**	**0**	**0**	**0**	**0**
0	0	0	0	0	0	0	0	0	0	0	0
0	0	0	0	0	0	0	0	0	0	0	0
0	0	0	0	0	0	0	0	0	0	0	0
0	0	0	0	0	0	0	0	0	0	0	0
0	0	0	0	0	0	0	0	0	0	0	0
0	0	0	0	0	0	0	0	0	0	0	0
0	0	0	0	0	0	0	0	0	0	0	0
0	0	0	0	0	0	0	0	0	0	0	0
0	0	0	0	0	0	0	0	0	0	0	0
0	0	0	0	0	0	0	0	0	0	0	0
0	0	0	0	0	0	0	0	0	0	0	0
0	0	0	0	0	0	0	0	0	0	0	0
0	0	0	0	0	0	0	0	0	0	0	0
0	0	0	0	0	0	0	0	0	0	0	0
0	0	0	0	0	0	0	0	0	0	0	0

Ⅱ. 등록외국인 현황 계속

03 지역 및 국적·지역별 등록외국인 현황

(단위 : 명)

국적·지역 Nationality/Region / 지역 Region		성별 Sex	총계 Grand-Total	중국 China	한국계중국인 Korean-Chinese	베트남 Vietnam	필리핀 Philippines	캄보디아 Cambodia	인도네시아 Indonesia	우즈베키스탄 Uzbekistan	네팔 Nepal
부산광역시 Busan	부산진구	계(T)	2,264	602	328	462	101	30	47	12	6
		남(M)	846	223	154	81	17	7	28	2	0
		여(F)	1,418	379	174	381	84	23	19	10	6
	북구	계(T)	1,285	358	222	382	52	27	6	18	7
		남(M)	452	148	105	87	4	11	2	4	3
		여(F)	833	210	117	295	48	16	4	14	4
	사상구	계(T)	4,523	1,420	388	902	310	234	157	149	97
		남(M)	2,521	540	194	426	208	184	137	140	84
		여(F)	2,002	880	194	476	102	50	20	9	13
	사하구	계(T)	4,428	577	497	1,024	373	150	602	197	114
		남(M)	2,885	209	261	545	284	110	583	160	98
		여(F)	1,543	368	236	479	89	40	19	37	16
	서구	계(T)	1,465	364	114	454	25	24	165	7	5
		남(M)	984	266	37	361	1	4	138	2	0
		여(F)	481	98	77	93	24	20	27	5	5
	수영구	계(T)	1,211	198	109	198	32	9	15	26	6
		남(M)	579	71	45	77	11	4	12	12	1
		여(F)	632	127	64	121	21	5	3	14	5
	연제구	계(T)	771	188	137	174	38	16	19	11	3
		남(M)	308	52	74	41	4	9	16	6	0
		여(F)	463	136	63	133	34	7	3	5	3
	영도구	계(T)	1,654	392	160	364	57	13	211	59	7
		남(M)	1,014	207	74	207	11	5	207	53	2
		여(F)	640	185	86	157	46	8	4	6	5
	중구	계(T)	1,518	334	87	300	44	1	104	34	5
		남(M)	1,022	176	33	254	25	0	89	18	3
		여(F)	496	158	54	46	19	1	15	16	2
	해운대구	계(T)	4,075	983	330	388	109	33	144	36	28
		남(M)	2,177	488	180	135	30	17	84	19	18
		여(F)	1,898	495	150	253	79	16	60	17	10
서울특별시 Seoul	소계 Sub-Total	계(T)	274,957	56,605	142,168	8,545	3,677	1,017	1,060	1,923	1,070
		남(M)	132,607	21,619	75,094	2,371	1,064	472	486	861	715
		여(F)	142,350	34,986	67,074	6,174	2,613	545	574	1,062	355
	강남구	계(T)	5,265	1,116	1,114	185	75	30	37	45	15
		남(M)	2,784	616	438	77	22	5	15	23	11
		여(F)	2,481	500	676	108	53	25	22	22	4
	강동구	계(T)	4,663	686	2,704	328	86	68	16	27	10
		남(M)	2,142	230	1,385	81	20	48	4	5	5
		여(F)	2,521	456	1,319	247	66	20	12	22	5
	강북구	계(T)	3,553	723	1,512	329	91	38	3	27	17
		남(M)	1,370	212	688	53	17	19	1	11	12
		여(F)	2,183	511	824	276	74	19	2	16	5
	강서구	계(T)	6,617	1,060	2,943	373	228	122	56	66	7
		남(M)	3,269	375	1,457	93	73	100	38	29	6
		여(F)	3,348	685	1,486	280	155	22	18	37	1
	관악구	계(T)	19,368	3,357	12,647	526	119	69	81	72	52
		남(M)	9,282	1,281	6,573	155	24	29	30	36	32
		여(F)	10,086	2,076	6,074	371	95	40	51	36	20

03 Status of Registered Foreigners by Place of Residence and Nationality/Region

(Unit : person)

타이 Thailand	스리랑카 Sri Lanka	미국 United States	일본 Japan	타이완 Taiwan	몽골 Mongolia	미얀마 Myanmar	방글라데시 Bangladesh	파키스탄 Pakistan	인도 India	캐나다 Canada	영국 United Kingdom
11	13	117	136	133	31	5	9	3	7	49	17
0	7	66	32	73	18	3	7	3	5	32	12
11	6	51	104	60	13	2	2	0	2	17	5
4	0	50	42	44	5	1	0	2	0	21	16
1	0	23	12	21	0	0	0	2	0	9	8
3	0	27	30	23	5	1	0	0	0	12	8
99	90	27	64	147	24	73	30	136	9	9	6
78	84	20	16	78	21	70	30	120	8	5	3
21	6	7	48	69	3	3	0	16	1	4	3
85	113	51	103	77	54	79	36	97	30	16	12
72	110	33	32	29	39	79	36	93	21	10	9
13	3	18	71	48	15	0	0	4	9	6	3
9	1	15	25	118	14	21	19	0	5	5	4
2	1	12	10	65	6	21	19	0	4	4	4
7	0	3	15	53	8	0	0	0	1	1	0
7	2	177	103	65	7	13	1	0	1	72	51
2	1	106	38	43	2	5	1	0	1	46	38
5	1	71	65	22	5	8	0	0	0	26	13
7	6	33	39	42	3	3	1	5	0	13	4
4	6	22	10	27	1	3	1	4	0	11	2
3	0	11	29	15	2	0	0	1	0	2	2
1	37	24	25	63	17	47	11	2	6	4	2
0	37	21	5	32	10	47	10	1	3	4	2
1	0	3	20	31	7	0	1	1	3	0	0
0	2	11	33	190	1	250	0	0	0	4	4
0	2	6	11	111	0	246	0	0	0	4	3
0	0	5	22	79	1	4	0	0	0	0	1
23	20	392	222	120	2	57	9	7	47	108	99
7	20	247	98	58	0	54	5	7	32	69	74
16	0	145	124	62	2	3	4	0	15	39	25
1,276	**308**	**9,224**	**8,386**	**8,753**	**4,747**	**528**	**604**	**1,150**	**1,863**	**1,790**	**1,469**
402	**245**	**5,325**	**2,860**	**4,190**	**1,807**	**363**	**473**	**872**	**1,219**	**1,156**	**1,001**
874	**63**	**3,899**	**5,526**	**4,563**	**2,940**	**165**	**131**	**278**	**644**	**634**	**468**
51	6	761	596	150	46	14	1	13	100	150	77
20	6	478	318	78	11	13	1	10	85	100	59
31	0	283	278	72	35	1	0	3	15	50	18
24	5	142	156	57	98	17	11	37	18	50	22
10	4	81	30	27	38	16	11	30	13	30	19
14	1	61	126	30	60	1	0	7	5	20	3
29	0	82	112	100	269	13	6	22	6	27	16
11	0	54	19	44	94	11	5	14	3	15	12
18	0	28	93	56	175	2	1	8	3	12	4
38	4	213	293	263	62	58	27	27	76	98	57
14	3	148	67	145	18	52	23	21	42	87	46
24	1	65	226	118	44	6	4	6	34	11	11
66	13	296	274	130	153	17	39	53	150	78	58
13	8	177	62	38	58	6	26	39	88	44	40
53	5	119	212	92	95	11	13	14	62	34	18

Ⅱ. 등록외국인 현황 계속

03 지역 및 국적·지역별 등록외국인 현황

(단위 : 명)

국적·지역 Nationality/Region / 지역 Region		성별 Sex	러시아(연방) Russia	프랑스 France	카자흐스탄 Kazakhstan	키르기스스탄 Kyrgyzstan	오스트레일리아 Australia	말레이시아 Malaysia	독일 Germany	이집트 Egypt	남아프리카 공화국 South Africa
부산광역시 Busan	부산진구	계(T)	35	15	2	1	4	5	2	0	12
		남(M)	14	7	0	0	4	2	1	0	5
		여(F)	21	8	2	1	0	3	1	0	7
	북구	계(T)	2	0	0	2	2	0	0	0	6
		남(M)	0	0	0	0	1	0	0	0	2
		여(F)	2	0	0	2	1	0	0	0	4
	사상구	계(T)	16	4	2	7	1	13	6	1	2
		남(M)	2	3	1	5	0	5	4	1	0
		여(F)	14	1	1	2	1	8	2	0	2
	사하구	계(T)	30	0	7	12	5	3	2	2	8
		남(M)	6	0	2	8	4	0	2	2	4
		여(F)	24	0	5	4	1	3	0	0	4
	서구	계(T)	45	1	1	0	0	1	0	0	1
		남(M)	16	1	0	0	0	0	0	0	1
		여(F)	29	0	1	0	0	1	0	0	0
	수영구	계(T)	31	7	3	1	6	3	4	0	19
		남(M)	12	5	1	1	3	1	2	0	6
		여(F)	19	2	2	0	3	2	2	0	13
	연제구	계(T)	7	1	5	1	2	2	2	0	1
		남(M)	2	1	3	1	1	0	2	0	1
		여(F)	5	0	2	0	1	2	0	0	0
	영도구	계(T)	66	3	3	5	0	4	1	2	3
		남(M)	27	0	3	1	0	3	0	1	2
		여(F)	39	3	0	4	0	1	1	1	1
	중구	계(T)	59	0	3	2	1	0	0	0	1
		남(M)	21	0	1	2	1	0	0	0	0
		여(F)	38	0	2	0	0	0	0	0	1
	해운대구	계(T)	182	45	3	6	72	18	57	3	18
		남(M)	86	30	0	0	40	8	33	1	12
		여(F)	96	15	3	6	32	10	24	2	6
서울특별시 Seoul	**소계 Sub-Total**	**계(T)**	**1,340**	**1,904**	**547**	**249**	**703**	**1,012**	**1,365**	**416**	**340**
		남(M)	**415**	**1,136**	**155**	**65**	**467**	**417**	**805**	**341**	**196**
		여(F)	**925**	**768**	**392**	**184**	**236**	**595**	**560**	**75**	**144**
	강남구	계(T)	51	91	24	2	34	20	59	14	18
		남(M)	21	58	10	1	25	10	38	8	8
		여(F)	30	33	14	1	9	10	21	6	10
	강동구	계(T)	10	4	5	5	8	15	1	0	7
		남(M)	2	3	3	0	6	9	0	0	3
		여(F)	8	1	2	5	2	6	1	0	4
	강북구	계(T)	12	11	6	7	5	3	4	1	10
		남(M)	3	7	2	1	5	2	0	1	7
		여(F)	9	4	4	6	0	1	4	0	3
	강서구	계(T)	70	21	11	7	37	28	17	8	8
		남(M)	40	19	6	0	34	23	14	8	6
		여(F)	30	2	5	7	3	5	3	0	2
	관악구	계(T)	81	105	27	21	26	163	82	12	8
		남(M)	17	62	5	4	15	57	53	7	6
		여(F)	64	43	22	17	11	106	29	5	2

03 Status of Registered Foreigners by Place of Residence and Nationality/Region

(Unit : person)

나이지리아 Nigeria	노르웨이 Norway	우크라이나 Ukraine	티모르 민주공화국 East-Timor	홍콩 Hongkong	시리아 Syria	사우디아라비아 Saudiarabia	뉴질랜드 New ealand	이란 Iran	싱가포르 Singapore	아일랜드 Ireland	가나 Ghana
1	1	2	2	2	0	0	4	6	1	8	0
1	1	1	2	1	0	0	3	2	1	6	0
0	0	1	0	1	0	0	1	4	0	2	0
0	0	1	0	2	0	0	2	2	0	1	1
0	0	0	0	0	0	0	1	2	0	1	1
0	0	1	0	2	0	0	1	0	0	0	0
0	0	2	3	0	9	0	0	2	1	1	5
0	0	0	3	0	7	0	0	1	0	1	4
0	0	2	0	0	2	0	0	1	1	0	1
0	0	5	20	3	1	0	1	0	0	2	2
0	0	2	18	2	1	0	1	0	0	2	1
0	0	3	2	1	0	0	0	0	0	0	1
1	0	0	0	4	0	0	0	0	0	0	0
1	0	0	0	3	0	0	0	0	0	0	0
0	0	0	0	1	0	0	0	0	0	0	0
0	1	4	0	1	0	0	8	0	1	5	0
0	1	3	0	0	0	0	6	0	1	4	0
0	0	1	0	1	0	0	2	0	0	1	0
0	0	0	0	0	0	0	3	0	0	1	0
0	0	0	0	0	0	0	2	0	0	1	0
0	0	0	0	0	0	0	1	0	0	0	0
6	1	2	1	1	0	0	0	0	1	0	1
4	1	2	1	1	0	0	0	0	0	0	1
2	0	0	0	0	0	0	0	0	1	0	0
0	0	5	0	2	0	0	0	1	0	0	1
0	0	1	0	1	0	0	0	1	0	0	1
0	0	4	0	1	0	0	0	0	0	0	0
1	116	6	0	4	0	6	17	6	3	8	0
1	62	3	0	3	0	2	13	3	3	7	0
0	54	3	0	1	0	4	4	3	0	1	0
654	**90**	**243**	**18**	**1,041**	**107**	**602**	**265**	**323**	**413**	**235**	**163**
499	**42**	**105**	**10**	**208**	**78**	**413**	**183**	**209**	**155**	**163**	**118**
155	**48**	**138**	**8**	**833**	**29**	**189**	**82**	**114**	**258**	**72**	**45**
3	0	23	0	24	0	42	19	6	21	12	1
3	0	8	0	6	0	25	9	4	13	9	1
0	0	15	0	18	0	17	10	2	8	3	0
1	0	3	0	1	0	2	2	5	0	2	0
1	0	0	0	1	0	2	2	3	0	2	0
0	0	3	0	0	0	0	0	2	0	0	0
1	1	3	0	5	0	7	7	6	1	3	1
1	0	0	0	1	0	7	5	5	0	3	0
0	1	3	0	4	0	0	2	1	1	0	1
8	1	0	0	14	0	0	19	6	4	6	2
7	1	0	0	2	0	0	18	3	2	6	2
1	0	0	0	12	0	0	1	3	2	0	0
11	13	17	0	55	1	7	7	28	19	9	7
7	9	5	0	11	1	4	4	14	8	7	5
4	4	12	0	44	0	3	3	14	11	2	2

03 지역 및 국적·지역별 등록외국인 현황

(단위 : 명)

지역 Region	국적·지역 Nationality/Region	성별 Sex	카메룬 Cameroon	터키 Turkey	브라질 Brazil	이탈리아 Italy	네덜란드 Netherlands	한국계 러시아인 Korean-Russian	스페인 Spain	아랍에미리트연합 U.A.E	에티오피아 Ethiopia
부산광역시 Busan	부산진구	계(T)	0	3	2	0	0	11	1	0	0
		남(M)	0	3	1	0	0	2	1	0	0
		여(F)	0	0	1	0	0	9	0	0	0
	북구	계(T)	0	1	0	1	0	0	0	0	0
		남(M)	0	1	0	1	0	0	0	0	0
		여(F)	0	0	0	0	0	0	0	0	0
	사상구	계(T)	1	0	0	1	2	5	1	0	3
		남(M)	1	0	0	0	1	1	1	0	2
		여(F)	0	0	0	1	1	4	0	0	1
	사하구	계(T)	0	3	2	3	0	7	0	0	0
		남(M)	0	0	0	3	0	1	0	0	0
		여(F)	0	3	2	0	0	6	0	0	0
	서구	계(T)	0	0	1	1	0	6	0	0	0
		남(M)	0	0	1	1	0	1	0	0	0
		여(F)	0	0	0	0	0	5	0	0	0
	수영구	계(T)	1	2	0	1	0	4	3	0	0
		남(M)	1	2	0	1	0	1	3	0	0
		여(F)	0	0	0	0	0	3	0	0	0
	연제구	계(T)	0	0	0	0	0	1	0	0	0
		남(M)	0	0	0	0	0	1	0	0	0
		여(F)	0	0	0	0	0	0	0	0	0
	영도구	계(T)	0	0	0	0	1	19	1	0	0
		남(M)	0	0	0	0	1	6	1	0	0
		여(F)	0	0	0	0	0	13	0	0	0
	중구	계(T)	0	0	0	0	0	29	0	0	0
		남(M)	0	0	0	0	0	8	0	0	0
		여(F)	0	0	0	0	0	21	0	0	0
	해운대구	계(T)	1	8	6	9	25	22	5	63	0
		남(M)	1	6	5	8	14	10	3	56	0
		여(F)	0	2	1	1	11	12	2	7	0
서울특별시 Seoul	소계 Sub-Total	**계(T)**	**65**	**359**	**257**	**402**	**271**	**70**	**326**	**310**	**207**
		남(M)	**47**	**198**	**150**	**252**	**160**	**24**	**171**	**195**	**133**
		여(F)	**18**	**161**	**107**	**150**	**111**	**46**	**155**	**115**	**74**
	강남구	계(T)	0	42	7	24	13	0	10	24	0
		남(M)	0	28	5	14	10	0	7	15	0
		여(F)	0	14	2	10	3	0	3	9	0
	강동구	계(T)	1	0	2	1	0	1	3	0	0
		남(M)	0	0	2	1	0	0	2	0	0
		여(F)	1	0	0	0	0	1	1	0	0
	강북구	계(T)	0	1	0	1	1	1	3	0	0
		남(M)	0	1	0	0	1	1	3	0	0
		여(F)	0	0	0	1	0	0	0	0	0
	강서구	계(T)	1	3	32	30	16	5	16	0	0
		남(M)	1	2	28	29	14	0	11	0	0
		여(F)	0	1	4	1	2	5	5	0	0
	관악구	계(T)	1	24	9	17	26	0	24	0	28
		남(M)	1	5	7	11	15	0	7	0	22
		여(F)	0	19	2	6	11	0	17	0	6

03 Status of Registered Foreigners by Place of Residence and Nationality/Region

(Unit : person)

멕시코 Mexico	라오스 Laos	우간다 Uganda	스웨덴 Sweden	모로코 Morocco	폴란드 Poland	덴마크 Denmark	이라크 Iraq	페루 Peru	예멘공화국 Republic of Yemen	케냐 Kenya	요르단 Jordan
0	3	0	1	1	0	0	0	1	0	3	1
0	1	0	1	1	0	0	0	1	0	2	1
0	2	0	0	0	0	0	0	0	0	1	0
0	2	0	0	0	0	0	0	2	0	0	0
0	0	0	0	0	0	0	0	1	0	0	0
0	2	0	0	0	0	0	0	1	0	0	0
4	4	3	0	1	0	0	1	2	2	1	0
2	0	2	0	0	0	0	0	1	2	1	0
2	4	1	0	1	0	0	1	1	0	0	0
3	3	3	0	3	0	0	0	2	0	1	1
2	0	3	0	1	0	0	0	1	0	0	1
1	3	0	0	2	0	0	0	1	0	1	0
1	1	0	0	0	0	0	0	1	0	0	0
0	0	0	0	0	0	0	0	0	0	0	0
1	1	0	0	0	0	0	0	1	0	0	0
1	0	0	0	1	0	0	5	1	0	0	0
1	0	0	0	1	0	0	3	1	0	0	0
0	0	0	0	0	0	0	2	0	0	0	0
1	2	0	0	0	0	0	0	0	0	0	0
0	0	0	0	0	0	0	0	0	0	0	0
1	2	0	0	0	0	0	0	0	0	0	0
0	2	2	0	1	0	0	0	2	0	9	1
0	0	2	0	0	0	0	0	0	0	6	1
0	2	0	0	1	0	0	0	2	0	3	0
0	4	0	0	0	0	0	0	2	0	0	0
0	1	0	0	0	0	0	0	0	0	0	0
0	3	0	0	0	0	0	0	2	0	0	0
2	4	0	34	0	10	41	0	0	0	0	5
1	0	0	18	0	5	27	0	0	0	0	4
1	4	0	16	0	5	14	0	0	0	0	1
248	**96**	**147**	**249**	**149**	**130**	**93**	**65**	**83**	**52**	**82**	**46**
129	**38**	**110**	**143**	**70**	**57**	**57**	**49**	**35**	**41**	**43**	**27**
119	**58**	**37**	**106**	**79**	**73**	**36**	**16**	**48**	**11**	**39**	**19**
5	0	0	14	2	1	4	1	0	1	1	0
2	0	0	10	1	1	3	1	0	1	0	0
3	0	0	4	1	0	1	0	0	0	1	0
1	1	0	0	2	0	0	0	4	0	0	0
1	0	0	0	0	0	0	0	1	0	0	0
0	1	0	0	2	0	0	0	3	0	0	0
3	0	1	0	0	2	0	1	0	0	0	0
3	0	1	0	0	2	0	0	0	0	0	0
0	0	0	0	0	0	0	1	0	0	0	0
18	3	2	5	3	7	1	0	2	1	1	1
16	0	1	4	3	5	1	0	2	1	1	1
2	3	1	1	0	2	0	0	0	0	0	0
18	19	4	13	3	5	4	0	9	6	6	7
13	11	0	10	0	4	3	0	2	4	6	4
5	8	4	3	3	1	1	0	7	2	0	3

03 지역 및 국적·지역별 등록외국인 현황

(단위 : 명)

국적·지역 Nationality/Region / 지역 Region		성별 Sex	리비아 Libya	벨기에 Belgium	루마니아 Rumania	그리스 Greece	아프가니스탄 Afghanistan	콜롬비아 Colombia	스위스 Switzerland	라이베리아 Liberia	핀란드 Finland
부산광역시 Busan	부산진구	계(T)	0	0	1	0	0	1	0	0	0
		남(M)	0	0	0	0	0	1	0	0	0
		여(F)	0	0	1	0	0	0	0	0	0
	북구	계(T)	0	0	0	0	0	0	0	0	0
		남(M)	0	0	0	0	0	0	0	0	0
		여(F)	0	0	0	0	0	0	0	0	0
	사상구	계(T)	1	1	1	0	1	1	0	0	0
		남(M)	1	0	0	0	1	1	0	0	0
		여(F)	0	1	1	0	0	0	0	0	0
	사하구	계(T)	0	0	0	0	0	0	0	1	0
		남(M)	0	0	0	0	0	0	0	0	0
		여(F)	0	0	0	0	0	0	0	1	0
	서구	계(T)	0	0	0	0	0	0	0	0	0
		남(M)	0	0	0	0	0	0	0	0	0
		여(F)	0	0	0	0	0	0	0	0	0
	수영구	계(T)	0	0	0	0	0	0	1	0	0
		남(M)	0	0	0	0	0	0	1	0	0
		여(F)	0	0	0	0	0	0	0	0	0
	연제구	계(T)	0	0	0	0	0	0	0	0	0
		남(M)	0	0	0	0	0	0	0	0	0
		여(F)	0	0	0	0	0	0	0	0	0
	영도구	계(T)	0	0	0	1	0	0	0	0	0
		남(M)	0	0	0	1	0	0	0	0	0
		여(F)	0	0	0	0	0	0	0	0	0
	중구	계(T)	0	0	2	0	0	0	0	0	0
		남(M)	0	0	2	0	0	0	0	0	0
		여(F)	0	0	0	0	0	0	0	0	0
	해운대구	계(T)	27	1	3	19	5	4	3	0	8
		남(M)	19	1	1	10	2	3	3	0	4
		여(F)	8	0	2	9	3	1	0	0	4
서울특별시 Seoul	**소계 Sub-Total**	**계(T)**	**69**	**160**	**67**	**37**	**56**	**120**	**156**	**76**	**107**
		남(M)	**45**	**105**	**21**	**25**	**51**	**68**	**104**	**59**	**45**
		여(F)	**24**	**55**	**46**	**12**	**5**	**52**	**52**	**17**	**62**
	강남구	계(T)	5	5	1	2	0	1	2	1	7
		남(M)	2	3	0	2	0	0	2	1	6
		여(F)	3	2	1	0	0	1	0	0	1
	강동구	계(T)	0	0	0	0	0	0	0	0	1
		남(M)	0	0	0	0	0	0	0	0	1
		여(F)	0	0	0	0	0	0	0	0	0
	강북구	계(T)	0	0	1	1	0	2	0	0	1
		남(M)	0	0	0	1	0	1	0	0	0
		여(F)	0	0	1	0	0	1	0	0	1
	강서구	계(T)	1	11	2	1	0	3	7	0	0
		남(M)	1	10	1	1	0	3	6	0	0
		여(F)	0	1	1	0	0	0	1	0	0
	관악구	계(T)	3	7	9	2	4	10	9	0	4
		남(M)	2	4	2	1	4	8	8	0	0
		여(F)	1	3	7	1	0	2	1	0	4

03 Status of Registered Foreigners by Place of Residence and Nationality/Region

(Unit : person)

타지키스탄 Tadjikistan	오스트리아 Austria	에콰도르 Ecuador	벨로루시 Belarus	콩고민주공화국 Congo D.R.	수단 Sudan	탄자니아 Tanzania	르완다 Rwanda	알제리 Algeria	이스라엘 Israel	코트디부아르 Cote D'Ivoire	튀니지 Tunisia
0	0	0	0	0	2	2	2	0	0	0	0
0	0	0	0	0	2	0	1	0	0	0	0
0	0	0	0	0	0	2	1	0	0	0	0
0	0	0	0	0	0	0	0	0	0	0	0
0	0	0	0	0	0	0	0	0	0	0	0
0	0	0	0	0	0	0	0	0	0	0	0
3	1	1	0	1	0	1	3	1	1	0	1
2	1	0	0	1	0	0	3	0	0	0	0
1	0	1	0	0	0	1	0	1	1	0	1
0	0	0	0	0	0	0	0	0	0	0	0
0	0	0	0	0	0	0	0	0	0	0	0
0	0	0	0	0	0	0	0	0	0	0	0
0	0	0	0	0	0	3	0	0	0	0	0
0	0	0	0	0	0	2	0	0	0	0	0
0	0	0	0	0	0	1	0	0	0	0	0
0	0	0	0	0	0	0	0	0	0	0	0
0	0	0	0	0	0	0	0	0	0	0	0
0	0	0	0	0	0	0	0	0	0	0	0
0	0	0	0	0	0	0	0	0	0	0	0
0	0	0	0	0	0	0	0	0	0	0	0
0	0	0	0	0	0	0	0	0	0	0	0
0	0	0	0	0	0	0	0	0	0	0	0
0	0	0	0	0	0	0	0	0	0	0	0
0	0	0	0	0	0	1	0	0	0	0	0
0	0	0	0	0	0	1	0	0	0	0	0
0	0	0	0	0	0	0	0	0	0	0	0
0	2	0	4	1	0	0	0	0	0	0	1
0	2	0	2	1	0	0	0	0	0	0	1
0	0	0	2	0	0	0	0	0	0	0	0
30	**124**	**75**	**55**	**45**	**83**	**54**	**44**	**57**	**98**	**57**	**41**
18	**84**	**37**	**17**	**31**	**54**	**34**	**19**	**34**	**49**	**33**	**24**
12	**40**	**38**	**38**	**14**	**29**	**20**	**25**	**23**	**49**	**24**	**17**
0	4	0	1	1	0	0	0	1	6	0	1
0	3	0	0	1	0	0	0	1	5	0	1
0	1	0	1	0	0	0	0	0	1	0	0
1	0	0	1	0	0	0	0	1	0	0	1
1	0	0	1	0	0	0	0	1	0	0	0
0	0	0	0	0	0	0	0	0	0	0	1
0	1	0	0	1	0	0	0	2	0	1	0
0	1	0	0	1	0	0	0	0	0	1	0
0	0	0	0	0	0	0	0	2	0	0	0
1	26	1	1	0	0	0	0	0	0	0	4
1	26	1	1	0	0	0	0	0	0	0	4
0	0	0	0	0	0	0	0	0	0	0	0
7	9	7	5	3	0	12	7	2	6	0	6
5	4	3	1	2	0	8	5	1	5	0	1
2	5	4	4	1	0	4	2	1	1	0	5

03 지역 및 국적·지역별 등록외국인 현황

(단위 : 명)

국적·지역 Nationality/Region / 지역 Region		성별 Sex	불가리아 Bulgaria	체코 Czech	무국적 Stateless	헝가리 Hungary	아제르바이잔 Azerbaijan	포르투갈 Portugal	베네수엘라 Venezuela	칠레 Chile	아르헨티나 Argentina
부산광역시 Busan	부산진구	계(T)	0	0	0	0	0	1	1	0	0
		남(M)	0	0	0	0	0	1	1	0	0
		여(F)	0	0	0	0	0	0	0	0	0
	북구	계(T)	0	1	0	0	0	0	0	0	0
		남(M)	0	1	0	0	0	0	0	0	0
		여(F)	0	0	0	0	0	0	0	0	0
	사상구	계(T)	2	0	1	0	2	0	0	1	0
		남(M)	1	0	0	0	2	0	0	0	0
		여(F)	1	0	1	0	0	0	0	1	0
	사하구	계(T)	0	0	0	0	0	0	0	1	0
		남(M)	0	0	0	0	0	0	0	0	0
		여(F)	0	0	0	0	0	0	0	1	0
	서구	계(T)	0	0	0	0	0	1	0	0	1
		남(M)	0	0	0	0	0	0	0	0	0
		여(F)	0	0	0	0	0	1	0	0	1
	수영구	계(T)	0	0	1	1	0	0	1	1	0
		남(M)	0	0	0	0	0	0	0	1	0
		여(F)	0	0	1	1	0	0	1	0	0
	연제구	계(T)	0	0	0	0	0	0	0	0	0
		남(M)	0	0	0	0	0	0	0	0	0
		여(F)	0	0	0	0	0	0	0	0	0
	영도구	계(T)	0	0	0	0	0	0	0	0	0
		남(M)	0	0	0	0	0	0	0	0	0
		여(F)	0	0	0	0	0	0	0	0	0
	중구	계(T)	0	0	0	0	0	1	0	0	0
		남(M)	0	0	0	0	0	0	0	0	0
		여(F)	0	0	0	0	0	1	0	0	0
	해운대구	계(T)	4	3	1	2	0	4	4	1	0
		남(M)	2	2	0	2	0	2	3	0	0
		여(F)	2	1	1	0	0	2	1	1	0
서울특별시 Seoul	**소계 Sub-Total**	**계(T)**	**54**	**78**	**37**	**66**	**71**	**48**	**47**	**47**	**44**
		남(M)	**25**	**50**	**15**	**28**	**43**	**25**	**23**	**23**	**21**
		여(F)	**29**	**28**	**22**	**38**	**28**	**23**	**24**	**24**	**23**
	강남구	계(T)	0	2	0	1	4	1	0	1	1
		남(M)	0	1	0	0	1	0	0	1	0
		여(F)	0	1	0	1	3	1	0	0	1
	강동구	계(T)	0	0	3	1	0	0	1	0	2
		남(M)	0	0	2	0	0	0	1	0	2
		여(F)	0	0	1	1	0	0	0	0	0
	강북구	계(T)	0	1	5	1	0	0	0	0	1
		남(M)	0	1	1	1	0	0	0	0	1
		여(F)	0	0	4	0	0	0	0	0	0
	강서구	계(T)	11	18	1	3	0	5	5	3	2
		남(M)	8	18	0	1	0	4	5	3	2
		여(F)	3	0	1	2	0	1	0	0	0
	관악구	계(T)	7	0	5	5	4	0	0	5	3
		남(M)	2	0	1	1	1	0	0	1	1
		여(F)	5	0	4	4	3	0	0	4	2

03 Status of Registered Foreigners by Place of Residence and Nationality/Region

(Unit : person)

과테말라 Guatemala	세네갈 Senegal	크로아티아 Croatia	앙골라 Angola	아르메니아 Armenia	잠비아 Zambia	콩고 Congo P.R.	도미니카공화국 Dominican Rep.	브루나이 Brunei	볼리비아 Bolivia	마카오 Macao	부룬디 Burundi	짐바브웨 Zimbabwe
0	0	0	0	0	0	0	0	0	0	0	3	0
0	0	0	0	0	0	0	0	0	0	0	3	0
0	0	0	0	0	0	0	0	0	0	0	0	0
0	0	0	0	0	0	0	0	0	0	0	0	0
0	0	0	0	0	0	0	0	0	0	0	0	0
0	0	0	0	0	0	0	0	0	0	0	0	0
1	1	1	0	0	2	0	1	0	0	0	3	0
0	0	0	0	0	0	0	1	0	0	0	2	0
1	1	1	0	0	2	0	0	0	0	0	1	0
0	1	0	0	0	0	0	0	0	0	0	0	0
0	1	0	0	0	0	0	0	0	0	0	0	0
0	0	0	0	0	0	0	0	0	0	0	0	0
0	0	0	0	0	0	0	0	0	0	0	0	0
0	0	0	0	0	0	0	0	0	0	0	0	0
0	0	0	0	0	0	0	0	0	0	0	0	0
0	0	0	0	0	0	0	0	0	0	0	0	0	0
0	0	0	0	0	0	0	0	0	0	0	0	0
0	0	0	0	0	0	0	0	0	0	0	0	0
0	0	0	0	0	0	0	0	0	0	0	0	0
0	0	0	0	0	0	0	0	0	0	0	0	0
0	0	0	0	0	0	0	0	0	0	0	0	0
0	0	0	0	0	0	0	0	0	0	0	0	0
0	0	0	0	0	0	0	1	0	0	0	1	0
0	0	0	0	0	0	0	1	0	0	0	1	0
0	0	0	0	0	0	0	0	0	0	0	0	0
0	0	0	0	0	0	0	0	0	0	0	0	0
0	0	0	0	0	0	0	0	0	0	0	0	0
0	0	0	0	0	0	0	0	0	0	0	0	0
1	0	5	0	0	0	0	0	0	0	0	0	0
0	0	4	0	0	0	0	0	0	0	0	0	0
1	0	1	0	0	0	0	0	0	0	0	0	0
25	**28**	**10**	**48**	**17**	**37**	**8**	**22**	**46**	**18**	**48**	**11**	**12**
12	**23**	**6**	**33**	**7**	**20**	**4**	**9**	**11**	**6**	**7**	**6**	**6**
13	**5**	**4**	**15**	**10**	**17**	**4**	**13**	**35**	**12**	**41**	**5**	**6**
0	0	1	0	0	0	0	0	0	0	0	0	0
0	0	1	0	0	0	0	0	0	0	0	0	0
0	0	0	0	0	0	0	0	0	0	0	0	0
0	1	0	0	0	0	0	0	0	0	0	0	0
0	1	0	0	0	0	0	0	0	0	0	0	0
0	0	0	0	0	0	0	0	0	0	0	0	0
0	0	0	0	0	0	0	0	1	0	0	0	0
0	0	0	0	0	0	0	0	0	0	0	0	0
0	0	0	0	0	0	0	0	1	0	0	0	0
0	0	2	0	0	0	0	0	0	0	0	0	0
0	0	2	0	0	0	0	0	0	0	0	0	0
0	0	0	0	0	0	0	0	0	0	0	0	0
4	1	1	0	2	1	0	0	2	0	0	0	1
3	1	0	0	2	1	0	0	0	0	0	0	1
1	0	1	0	0	0	0	0	2	0	0	0	0

03 지역 및 국적·지역별 등록외국인 현황

(단위 : 명)

국적·지역 Nationality/Region / 지역 Region		성별 Sex	투르크메니스탄 Turkmenistan	세르비아 Republic of Serbia	리투아니아 Lithuania	파라과이 Paraguay	기니 Guinea	몰도바 Moldova	피지 Fiji	슬로바크 Slovak	가봉 Gabon
부산광역시 Busan	부산진구	계(T)	0	0	0	1	0	0	0	0	0
		남(M)	0	0	0	1	0	0	0	0	0
		여(F)	0	0	0	0	0	0	0	0	0
	북구	계(T)	0	0	0	0	0	0	0	0	0
		남(M)	0	0	0	0	0	0	0	0	0
		여(F)	0	0	0	0	0	0	0	0	0
	사상구	계(T)	0	0	1	0	0	0	0	0	1
		남(M)	0	0	1	0	0	0	0	0	1
		여(F)	0	0	0	0	0	0	0	0	0
	사하구	계(T)	0	0	0	1	0	0	0	0	1
		남(M)	0	0	0	1	0	0	0	0	1
		여(F)	0	0	0	0	0	0	0	0	0
	서구	계(T)	0	0	0	0	0	0	0	0	0
		남(M)	0	0	0	0	0	0	0	0	0
		여(F)	0	0	0	0	0	0	0	0	0
	수영구	계(T)	0	0	0	0	0	0	0	1	0
		남(M)	0	0	0	0	0	0	0	1	0
		여(F)	0	0	0	0	0	0	0	0	0
	연제구	계(T)	0	0	0	0	0	0	0	0	0
		남(M)	0	0	0	0	0	0	0	0	0
		여(F)	0	0	0	0	0	0	0	0	0
	영도구	계(T)	0	0	0	0	0	0	3	0	0
		남(M)	0	0	0	0	0	0	3	0	0
		여(F)	0	0	0	0	0	0	0	0	0
	중구	계(T)	0	0	0	0	0	0	0	0	0
		남(M)	0	0	0	0	0	0	0	0	0
		여(F)	0	0	0	0	0	0	0	0	0
	해운대구	계(T)	0	0	0	0	0	0	0	0	0
		남(M)	0	0	0	0	0	0	0	0	0
		여(F)	0	0	0	0	0	0	0	0	0
서울특별시 Seoul	**소계 Sub-Total**	**계(T)**	**36**	**21**	**25**	**25**	**22**	**11**	**24**	**23**	**15**
		남(M)	**17**	**11**	**8**	**9**	**21**	**1**	**14**	**9**	**7**
		여(F)	**19**	**10**	**17**	**16**	**1**	**10**	**10**	**14**	**8**
	강남구	계(T)	0	0	1	1	0	0	0	1	0
		남(M)	0	0	1	1	0	0	0	0	0
		여(F)	0	0	0	0	0	0	0	1	0
	강동구	계(T)	0	0	0	0	0	0	0	0	0
		남(M)	0	0	0	0	0	0	0	0	0
		여(F)	0	0	0	0	0	0	0	0	0
	강북구	계(T)	0	0	1	0	0	0	0	0	0
		남(M)	0	0	1	0	0	0	0	0	0
		여(F)	0	0	0	0	0	0	0	0	0
	강서구	계(T)	1	4	0	0	0	0	1	2	0
		남(M)	1	4	0	0	0	0	1	2	0
		여(F)	0	0	0	0	0	0	0	0	0
	관악구	계(T)	5	2	1	3	0	0	2	1	0
		남(M)	3	0	0	0	0	0	0	0	0
		여(F)	2	2	1	3	0	0	2	1	0

03 Status of Registered Foreigners by Place of Residence and Nationality/Region

(Unit : person)

엘살바도르 Elsalvador	쿠웨이트 Kuwait	코스타리카 Costarica	파나마 Panama	감비아 Gambia	시에라리온 Sierra Leone	라트비아 Latvia	팔레스타인 Palestine	토고 Togo	슬로베니아 Slovenia	자메이카 Jamaica	레바논 Lebanon
0	0	0	0	0	0	0	0	0	1	0	0
0	0	0	0	0	0	0	0	0	1	0	0
0	0	0	0	0	0	0	0	0	0	0	0
0	0	0	0	0	0	0	0	0	0	0	0
0	0	0	0	0	0	0	0	0	0	0	0
0	0	0	0	0	0	0	0	0	0	0	0
0	0	2	0	1	0	0	0	0	0	1	0
0	0	2	0	1	0	0	0	0	0	0	0
0	0	0	0	0	0	0	0	0	0	1	0
1	0	0	0	1	0	0	0	0	0	0	0
1	0	0	0	1	0	0	0	0	0	0	0
0	0	0	0	0	0	0	0	0	0	0	0
0	0	0	0	0	0	0	0	0	0	0	0
0	0	0	0	0	0	0	0	0	0	0	0
0	0	0	0	0	0	0	0	0	0	0	0
0	0	0	0	0	0	0	0	0	0	0	0
0	0	0	0	0	0	0	0	0	0	0	0
0	0	0	0	0	0	0	0	0	0	0	0
0	0	0	0	0	0	0	0	0	0	0	0
0	0	0	0	0	0	0	5	0	1	2	0
0	0	0	0	0	0	0	4	0	1	1	0
0	0	0	0	0	0	0	1	0	0	1	0
0	0	0	0	0	0	0	0	0	0	0	0
0	0	0	0	0	0	0	0	0	0	0	0
0	0	0	0	0	0	0	0	0	0	0	0
0	1	0	1	0	0	0	0	0	0	0	0
0	1	0	0	0	0	0	0	0	0	0	0
0	0	0	1	0	0	0	0	0	0	0	0
21	**37**	**13**	**18**	**26**	**16**	**4**	**9**	**9**	**15**	**8**	**9**
10	**18**	**6**	**7**	**25**	**10**	**1**	**7**	**8**	**8**	**3**	**6**
11	**19**	**7**	**11**	**1**	**6**	**3**	**2**	**1**	**7**	**5**	**3**
0	3	0	0	0	2	0	0	0	2	1	0
0	2	0	0	0	1	0	0	0	2	1	0
0	1	0	0	0	1	0	0	0	0	0	0
0	0	0	0	0	0	0	0	1	0	0	0
0	0	0	0	0	0	0	0	1	0	0	0
0	0	0	0	0	0	0	0	0	0	0	0
0	0	0	0	0	0	0	0	0	0	1	0
0	0	0	0	0	0	0	0	0	0	1	0
0	0	0	0	0	0	0	0	0	0	0	0
0	0	0	3	0	0	0	0	0	1	1	0
0	0	0	2	0	0	0	0	0	1	1	0
0	0	0	1	0	0	0	0	0	0	0	0
2	0	2	1	0	0	0	1	1	0	0	1
1	0	1	1	0	0	0	0	1	0	0	0
1	0	1	0	0	0	0	1	0	0	0	1

03 지역 및 국적·지역별 등록외국인 현황

(단위 : 명)

국적·지역 Nationality/Region / 지역 Region		성별 Sex	쿠바 Cuba	온두라스 Honduras	그루지야 Georgia	말리 Mali	말라위 Malawi	파푸아뉴기니 Papua New Guinea	우루과이 Uruguay	알바니아 Albania	오만 Oman
부산광역시 Busan	부산진구	계(T)	0	0	0	0	0	0	0	0	0
		남(M)	0	0	0	0	0	0	0	0	0
		여(F)	0	0	0	0	0	0	0	0	0
	북구	계(T)	0	0	0	0	0	0	0	0	0
		남(M)	0	0	0	0	0	0	0	0	0
		여(F)	0	0	0	0	0	0	0	0	0
	사상구	계(T)	0	1	1	0	0	0	0	0	0
		남(M)	0	1	0	0	0	0	0	0	0
		여(F)	0	0	1	0	0	0	0	0	0
	사하구	계(T)	0	0	0	0	0	0	0	0	0
		남(M)	0	0	0	0	0	0	0	0	0
		여(F)	0	0	0	0	0	0	0	0	0
	서구	계(T)	0	0	0	0	0	0	0	0	0
		남(M)	0	0	0	0	0	0	0	0	0
		여(F)	0	0	0	0	0	0	0	0	0
	수영구	계(T)	0	0	0	0	0	0	0	0	0
		남(M)	0	0	0	0	0	0	0	0	0
		여(F)	0	0	0	0	0	0	0	0	0
	연제구	계(T)	0	0	0	0	0	0	0	0	0
		남(M)	0	0	0	0	0	0	0	0	0
		여(F)	0	0	0	0	0	0	0	0	0
	영도구	계(T)	0	0	0	0	0	0	0	0	0
		남(M)	0	0	0	0	0	0	0	0	0
		여(F)	0	0	0	0	0	0	0	0	0
	중구	계(T)	0	0	0	0	0	0	0	0	0
		남(M)	0	0	0	0	0	0	0	0	0
		여(F)	0	0	0	0	0	0	0	0	0
	해운대구	계(T)	0	1	0	0	0	0	0	0	0
		남(M)	0	1	0	0	0	0	0	0	0
		여(F)	0	0	0	0	0	0	0	0	0
서울특별시 Seoul	**소계 Sub-Total**	**계(T)**	**8**	**8**	**16**	**14**	**10**	**5**	**10**	**7**	**12**
		남(M)	**4**	**5**	**8**	**11**	**5**	**2**	**4**	**4**	**7**
		여(F)	**4**	**3**	**8**	**3**	**5**	**3**	**6**	**3**	**5**
	강남구	계(T)	0	0	0	0	0	0	0	1	0
		남(M)	0	0	0	0	0	0	0	1	0
		여(F)	0	0	0	0	0	0	0	0	0
	강동구	계(T)	0	0	0	0	0	0	0	0	0
		남(M)	0	0	0	0	0	0	0	0	0
		여(F)	0	0	0	0	0	0	0	0	0
	강북구	계(T)	0	0	0	0	1	0	0	0	0
		남(M)	0	0	0	0	1	0	0	0	0
		여(F)	0	0	0	0	0	0	0	0	0
	강서구	계(T)	0	0	0	0	0	0	0	0	0
		남(M)	0	0	0	0	0	0	0	0	0
		여(F)	0	0	0	0	0	0	0	0	0
	관악구	계(T)	0	0	1	0	0	0	1	0	0
		남(M)	0	0	0	0	0	0	0	0	0
		여(F)	0	0	1	0	0	0	1	0	0

03 Status of Registered Foreigners by Place of Residence and Nationality/Region

(Unit : person)

니카라과 Nicaragua	모잠비크 Mozambique	마다가스카르 Madagascar	아이슬란드 Iceland	미등록국가 UNREGISGERED	모리셔스 Mauritius	국제연합 UNITED NATIONS	부르키나파소 Burkinafaso	트리니다드토바고 Trinidad and Tobago	키프로스 Cyprus	룩셈부르크 Luxembourg	에스토니아 Estonia
0	0	0	0	0	0	0	0	0	0	0	0
0	0	0	0	0	0	0	0	0	0	0	0
0	0	0	0	0	0	0	0	0	0	0	0
0	0	0	0	0	0	0	0	0	0	0	0
0	0	0	0	0	0	0	0	0	0	0	0
0	0	0	0	0	0	0	0	0	0	0	0
0	0	0	0	0	0	0	0	0	0	0	0
0	0	0	0	0	0	0	0	0	0	0	0
0	0	0	0	0	0	0	0	0	0	0	0
0	0	0	0	0	0	0	0	0	0	0	0
0	0	0	0	0	0	0	0	0	0	0	0
0	0	0	0	0	0	0	0	0	0	0	0
0	0	0	0	0	0	0	0	0	0	0	0
0	0	0	0	0	0	0	0	0	0	0	0
1	0	0	0	0	0	0	0	0	0	0	0
0	0	0	0	0	0	0	0	0	0	0	0
1	0	0	0	0	0	0	0	0	0	0	0
0	0	0	0	0	0	0	0	0	0	0	0
0	0	0	0	0	0	0	0	0	0	0	0
0	0	0	0	0	0	0	0	0	0	0	0
0	0	0	0	0	0	0	0	0	0	0	0
0	0	0	0	0	0	0	0	0	0	0	0
0	0	0	0	0	0	0	0	0	0	0	0
0	0	0	0	0	0	0	0	0	0	0	0
0	0	0	0	0	0	0	0	0	0	0	0
0	0	0	0	0	0	0	0	0	0	0	0
0	0	0	0	0	0	0	0	0	0	0	0
0	0	0	0	0	0	0	0	0	0	0	0
0	0	0	1	0	0	0	0	1	1	0	0
0	0	0	1	0	0	0	0	0	0	0	0
0	0	0	0	0	0	0	0	1	1	0	0
10	**5**	**7**	**5**	**0**	**2**	**5**	**13**	**5**	**7**	**8**	**7**
3	**2**	**3**	**5**	**0**	**0**	**2**	**9**	**2**	**6**	**5**	**0**
7	**3**	**4**	**0**	**0**	**2**	**3**	**4**	**3**	**1**	**3**	**7**
2	0	0	0	0	0	1	0	0	0	1	1
0	0	0	0	0	0	0	0	0	0	1	0
2	0	0	0	0	0	1	0	0	0	0	1
0	0	0	0	0	0	0	0	0	0	0	0
0	0	0	0	0	0	0	0	0	0	0	0
0	0	0	0	0	0	0	0	0	0	0	0
0	0	0	0	0	0	0	0	0	0	0	0
0	0	0	0	0	0	0	0	0	0	0	0
0	0	0	0	0	0	0	0	0	0	0	0
0	0	0	1	0	0	0	0	0	5	1	0
0	0	0	1	0	0	0	0	0	5	1	0
0	0	0	0	0	0	0	0	0	0	0	0
1	0	3	1	0	0	0	0	0	1	4	2
0	0	2	1	0	0	0	0	0	0	2	0
1	0	1	0	0	0	0	0	0	1	2	2

03 지역 및 국적·지역별 등록외국인 현황

(단위 : 명)

국적·지역 Nationality/Region / 지역 Region		성별 Sex	부탄 Bhutan	베냉 Benin	소말리아 Somalia	모리타니 Mauritania	아이티 Haiti	솔로몬군도 Solomon Is.	바레인 Bahrain	영국 외지민 British National Overseas	차드 Chad	중앙 아프리카 공화국 Central Africa
부산광역시 Busan	부산진구	계(T)	0	0	0	0	0	0	0	0	0	0
		남(M)	0	0	0	0	0	0	0	0	0	0
		여(F)	0	0	0	0	0	0	0	0	0	0
	북구	계(T)	0	0	0	0	0	0	0	0	0	0
		남(M)	0	0	0	0	0	0	0	0	0	0
		여(F)	0	0	0	0	0	0	0	0	0	0
	사상구	계(T)	0	0	0	1	1	0	0	0	0	0
		남(M)	0	0	0	1	0	0	0	0	0	0
		여(F)	0	0	0	0	1	0	0	0	0	0
	사하구	계(T)	0	0	0	0	0	0	0	0	0	0
		남(M)	0	0	0	0	0	0	0	0	0	0
		여(F)	0	0	0	0	0	0	0	0	0	0
	서구	계(T)	0	0	0	0	0	0	0	0	0	0
		남(M)	0	0	0	0	0	0	0	0	0	0
		여(F)	0	0	0	0	0	0	0	0	0	0
	수영구	계(T)	0	0	0	0	0	0	0	0	0	0
		남(M)	0	0	0	0	0	0	0	0	0	0
		여(F)	0	0	0	0	0	0	0	0	0	0
	연제구	계(T)	0	0	0	0	0	0	0	0	0	0
		남(M)	0	0	0	0	0	0	0	0	0	0
		여(F)	0	0	0	0	0	0	0	0	0	0
	영도구	계(T)	0	0	0	0	0	0	0	0	0	0
		남(M)	0	0	0	0	0	0	0	0	0	0
		여(F)	0	0	0	0	0	0	0	0	0	0
	중구	계(T)	0	0	0	0	0	0	0	0	0	0
		남(M)	0	0	0	0	0	0	0	0	0	0
		여(F)	0	0	0	0	0	0	0	0	0	0
	해운대구	계(T)	0	0	0	0	0	0	0	0	0	0
		남(M)	0	0	0	0	0	0	0	0	0	0
		여(F)	0	0	0	0	0	0	0	0	0	0
서울특별시 Seoul	**소계 Sub-Total**	**계(T)**	**5**	**2**	**6**	**0**	**4**	**1**	**4**	**3**	**7**	**0**
		남(M)	**3**	**2**	**4**	**0**	**2**	**1**	**2**	**1**	**7**	**0**
		여(F)	**2**	**0**	**2**	**0**	**2**	**0**	**2**	**2**	**0**	**0**
	강남구	계(T)	0	0	1	0	0	0	0	2	1	0
		남(M)	0	0	1	0	0	0	0	0	1	0
		여(F)	0	0	0	0	0	0	0	2	0	0
	강동구	계(T)	0	0	0	0	0	0	0	0	0	0
		남(M)	0	0	0	0	0	0	0	0	0	0
		여(F)	0	0	0	0	0	0	0	0	0	0
	강북구	계(T)	0	0	0	0	0	0	0	0	0	0
		남(M)	0	0	0	0	0	0	0	0	0	0
		여(F)	0	0	0	0	0	0	0	0	0	0
	강서구	계(T)	0	0	0	0	0	0	0	0	0	0
		남(M)	0	0	0	0	0	0	0	0	0	0
		여(F)	0	0	0	0	0	0	0	0	0	0
	관악구	계(T)	0	0	0	0	0	0	2	0	0	0
		남(M)	0	0	0	0	0	0	2	0	0	0
		여(F)	0	0	0	0	0	0	0	0	0	0

03 Status of Registered Foreigners by Place of Residence and Nationality/Region

(Unit : person)

카타르 Qatar	남수단공화국 Republic of South Sudan	보츠와 나 Botswana	에리트레아 Eritrea	벨리즈 Belize	마케도니아 Macedonia	스와질란드 Swaziland	몰타 Malta	몰디브 Maldives	레소토 Lesotho	니제르 Niger	세르비아 몬테네그로 Serbia and Montenegro	몬테네그로 Montenegro
0	0	0	0	0	0	0	0	0	0	0	0	0
0	0	0	0	0	0	0	0	0	0	0	0	0
0	0	0	0	0	0	0	0	0	0	0	0	0
0	0	0	0	0	0	0	0	0	0	0	0	0
0	0	0	0	0	0	0	0	0	0	0	0	0
0	0	0	0	0	0	0	0	0	0	0	0	0
0	0	0	0	1	0	0	0	0	0	0	0	0
0	0	0	0	0	0	0	0	0	0	0	0	0
0	0	0	0	1	0	0	0	0	0	0	0	0
0	0	0	0	0	0	0	0	0	0	0	0	0
0	0	0	0	0	0	0	0	0	0	0	0	0
0	0	0	0	0	0	0	0	0	0	0	0	0
0	0	0	0	0	0	0	0	0	0	0	0	0
0	0	0	0	0	0	0	0	0	0	0	0	0
0	0	0	0	0	0	0	0	0	0	0	0	0
0	0	0	0	0	0	0	0	0	0	0	0	0
0	0	0	0	0	0	0	0	0	0	0	0	0
0	0	0	0	0	0	0	0	0	0	0	0	0
0	0	0	0	0	0	0	0	0	0	0	0	0
0	0	0	0	0	0	0	0	0	0	0	0	0
0	0	0	0	0	0	0	0	0	0	0	0	0
0	0	0	0	0	0	0	0	0	0	0	0	0
0	0	0	0	0	0	0	0	0	0	0	0	0
0	0	0	0	0	0	0	1	0	0	0	0	0
0	0	0	0	0	0	0	1	0	0	0	0	0
0	0	0	0	0	0	0	0	0	0	0	0	0
8	**4**	**2**	**0**	**1**	**0**	**0**	**0**	**0**	**3**	**4**	**4**	**0**
6	**3**	**1**	**0**	**0**	**0**	**0**	**0**	**0**	**1**	**2**	**4**	**0**
2	**1**	**1**	**0**	**1**	**0**	**0**	**0**	**0**	**2**	**2**	**0**	**0**
0	0	0	0	0	0	0	0	0	0	0	0	0
0	0	0	0	0	0	0	0	0	0	0	0	0
0	0	0	0	0	0	0	0	0	0	0	0	0
0	0	0	0	0	0	0	0	0	0	0	0	0
0	0	0	0	0	0	0	0	0	0	0	0	0
0	0	0	0	0	0	0	0	0	0	0	0	0
0	0	0	0	0	0	0	0	0	0	0	0	0
0	0	0	0	0	0	0	0	0	0	0	0	0
0	0	0	0	0	0	0	0	0	0	0	0	0
0	0	0	0	0	0	0	0	0	0	0	2	0
0	0	0	0	0	0	0	0	0	0	0	2	0
0	0	0	0	0	0	0	0	0	0	0	0	0
1	0	1	0	0	0	0	0	0	2	0	1	0
1	0	1	0	0	0	0	0	0	1	0	1	0
0	0	0	0	0	0	0	0	0	1	0	0	0

03 지역 및 국적·지역별 등록외국인 현황

(단위 : 명)

지역 Region	국적·지역 Nationality/Region	성별 Sex	바하마 Bahamas	나우루 Nauru	세인트크리스토퍼 네비스 Saint Christopher and Nevis	통가 Tonga	기니비사우 Guinea Bissau	나미비아 Namibia	마샬군도 Marshall Islands	코모로 Comoros	보스니아헤르체고비나 Bosnia and Herzegovina	세인트루시아 St. Lucia
부산광역시 Busan	부산진구	계(T)	0	0	0	0	0	0	0	0	0	0
		남(M)	0	0	0	0	0	0	0	0	0	0
		여(F)	0	0	0	0	0	0	0	0	0	0
	북구	계(T)	0	0	0	0	0	0	0	0	0	0
		남(M)	0	0	0	0	0	0	0	0	0	0
		여(F)	0	0	0	0	0	0	0	0	0	0
	사상구	계(T)	1	0	0	0	0	1	0	0	0	0
		남(M)	0	0	0	0	0	1	0	0	0	0
		여(F)	1	0	0	0	0	0	0	0	0	0
	사하구	계(T)	0	0	0	0	0	0	0	0	0	0
		남(M)	0	0	0	0	0	0	0	0	0	0
		여(F)	0	0	0	0	0	0	0	0	0	0
	서구	계(T)	0	0	0	0	0	0	0	0	0	0
		남(M)	0	0	0	0	0	0	0	0	0	0
		여(F)	0	0	0	0	0	0	0	0	0	0
	수영구	계(T)	0	0	0	0	0	0	0	0	0	0
		남(M)	0	0	0	0	0	0	0	0	0	0
		여(F)	0	0	0	0	0	0	0	0	0	0
	연제구	계(T)	0	0	0	0	0	0	0	0	0	0
		남(M)	0	0	0	0	0	0	0	0	0	0
		여(F)	0	0	0	0	0	0	0	0	0	0
	영도구	계(T)	0	0	0	0	0	0	0	0	0	0
		남(M)	0	0	0	0	0	0	0	0	0	0
		여(F)	0	0	0	0	0	0	0	0	0	0
	중구	계(T)	0	0	0	0	0	0	0	0	0	0
		남(M)	0	0	0	0	0	0	0	0	0	0
		여(F)	0	0	0	0	0	0	0	0	0	0
	해운대구	계(T)	0	0	0	0	0	0	0	0	0	1
		남(M)	0	0	0	0	0	0	0	0	0	1
		여(F)	0	0	0	0	0	0	0	0	0	0
서울특별시 Seoul	**소계 Sub-Total**	**계(T)**	**0**	**2**	**2**	**0**	**0**	**1**	**2**	**1**	**0**	**0**
		남(M)	**0**	**2**	**2**	**0**	**0**	**1**	**1**	**0**	**0**	**0**
		여(F)	**0**	**0**	**0**	**0**	**0**	**0**	**1**	**1**	**0**	**0**
	강남구	계(T)	0	0	0	0	0	0	0	0	0	0
		남(M)	0	0	0	0	0	0	0	0	0	0
		여(F)	0	0	0	0	0	0	0	0	0	0
	강동구	계(T)	0	0	0	0	0	0	0	0	0	0
		남(M)	0	0	0	0	0	0	0	0	0	0
		여(F)	0	0	0	0	0	0	0	0	0	0
	강북구	계(T)	0	0	0	0	0	0	0	0	0	0
		남(M)	0	0	0	0	0	0	0	0	0	0
		여(F)	0	0	0	0	0	0	0	0	0	0
	강서구	계(T)	0	0	0	0	0	1	0	0	0	0
		남(M)	0	0	0	0	0	1	0	0	0	0
		여(F)	0	0	0	0	0	0	0	0	0	0
	관악구	계(T)	0	0	0	0	0	0	0	0	0	0
		남(M)	0	0	0	0	0	0	0	0	0	0
		여(F)	0	0	0	0	0	0	0	0	0	0

03 Status of Registered Foreigners by Place of Residence and Nationality/Region

(Unit : person)

가이아나 Guyana	바베이도스 Barbados	수리남 Surinam	홍콩거주난민 Hongkong Id.	적도기니 Equator-Guinea	코소보 Republic of Kosovo	그레나다 Grenada	팔라우 Palau	도미니카연방 Dominica	유고슬라비아 Yugoslavia	사모아 Samoa	기타 Others
0	0	0	0	0	0	0	0	0	0	0	0
0	0	0	0	0	0	0	0	0	0	0	0
0	0	0	0	0	0	0	0	0	0	0	0
0	0	0	0	0	0	0	0	0	0	0	0
0	0	0	0	0	0	0	0	0	0	0	0
0	0	0	0	0	0	0	0	0	0	0	0
0	0	0	0	0	0	0	0	0	0	0	0
0	0	0	0	0	0	0	0	0	0	0	0
0	0	0	0	0	0	0	0	0	0	0	0
0	0	0	0	0	0	0	0	0	0	0	0
0	0	0	0	0	0	0	0	0	0	0	0
0	0	0	0	0	0	0	0	0	0	0	0
0	0	0	0	0	0	0	0	0	0	0	0
0	0	0	0	0	0	0	0	0	0	0	0
0	0	0	0	0	0	0	0	0	0	0	0
0	0	0	0	0	0	0	0	0	0	0	0
0	0	0	0	0	0	0	0	0	0	0	0
0	0	0	0	0	0	0	0	0	0	0	0
0	0	0	0	0	0	0	0	0	0	0	0
0	0	0	0	0	0	0	0	0	0	0	0
0	0	0	0	0	0	0	0	0	0	0	0
0	0	0	0	0	0	0	0	0	0	0	0
0	0	0	0	0	0	0	0	0	0	0	0
0	0	0	0	0	0	0	0	0	0	0	0
0	0	0	0	0	0	0	0	0	0	0	0
0	0	0	0	0	0	0	0	0	0	0	0
0	0	0	0	0	0	0	0	0	0	0	0
0	0	0	0	0	0	0	0	1	0	0	0
0	0	0	0	0	0	0	0	1	0	0	0
0	0	0	0	0	0	0	0	0	0	0	0
1	1	1	2	0	0	0	1	0	1	0	0
1	1	1	0	0	0	0	1	0	1	0	0
0	0	0	2	0	0	0	0	0	0	0	0
0	0	0	0	0	0	0	0	0	0	0	0
0	0	0	0	0	0	0	0	0	0	0	0
0	0	0	0	0	0	0	0	0	0	0	0
0	0	0	0	0	0	0	0	0	0	0	0
0	0	0	0	0	0	0	0	0	0	0	0
0	0	0	0	0	0	0	0	0	0	0	0
0	0	0	0	0	0	0	0	0	1	0	0
0	0	0	0	0	0	0	0	0	1	0	0
0	0	0	0	0	0	0	0	0	0	0	0
0	1	0	0	0	0	0	0	0	0	0	0
0	1	0	0	0	0	0	0	0	0	0	0
0	0	0	0	0	0	0	0	0	0	0	0
0	0	0	0	0	0	0	0	0	0	0	0
0	0	0	0	0	0	0	0	0	0	0	0
0	0	0	0	0	0	0	0	0	0	0	0

Ⅱ. 등록외국인 현황 계속

03 지역 및 국적·지역별 등록외국인 현황

(단위 : 명)

지역 Region	국적·지역 Nationality/Region	성별 Sex	총계 Grand-Total	중국 China	한국계중국인 Korean-Chinese	베트남 Vietnam	필리핀 Philippines	캄보디아 Cambodia	인도네시아 Indonesia	우즈베키스탄 Uzbekistan	네팔 Nepal
서울특별시 Seoul	광진구	계(T)	**14,811**	4,490	7,731	442	95	20	35	127	33
		남(M)	**6,552**	1,599	3,800	148	27	4	13	97	19
		여(F)	**8,259**	2,891	3,931	294	68	16	22	30	14
	구로구	계(T)	**32,512**	4,768	26,135	336	123	49	31	37	12
		남(M)	**17,761**	2,033	15,015	96	40	12	19	13	5
		여(F)	**14,751**	2,735	11,120	240	83	37	12	24	7
	금천구	계(T)	**19,883**	2,431	16,207	408	154	57	38	24	43
		남(M)	**10,742**	1,038	9,084	153	69	36	31	13	29
		여(F)	**9,141**	1,393	7,123	255	85	21	7	11	14
	노원구	계(T)	**3,638**	1,063	806	320	78	28	34	75	14
		남(M)	**1,551**	410	383	92	13	4	19	45	11
		여(F)	**2,087**	653	423	228	65	24	15	30	3
	도봉구	계(T)	**1,999**	369	610	250	150	33	13	37	29
		남(M)	**775**	99	266	42	63	12	10	9	23
		여(F)	**1,224**	270	344	208	87	21	3	28	6
	동대문구	계(T)	**13,671**	5,328	3,846	550	190	51	46	164	94
		남(M)	**5,342**	1,751	1,884	134	58	13	13	77	66
		여(F)	**8,329**	3,577	1,962	416	132	38	33	87	28
	동작구	계(T)	**12,133**	3,370	6,927	402	50	33	17	47	10
		남(M)	**5,702**	1,260	3,557	163	7	9	8	24	6
		여(F)	**6,431**	2,110	3,370	239	43	24	9	23	4
	마포구	계(T)	**10,708**	2,871	2,120	253	81	57	62	59	58
		남(M)	**4,462**	858	979	64	23	32	26	22	40
		여(F)	**6,246**	2,013	1,141	189	58	25	36	37	18
	서대문구	계(T)	**10,964**	3,012	1,179	370	111	52	79	49	31
		남(M)	**4,122**	893	520	90	18	18	17	14	16
		여(F)	**6,842**	2,119	659	280	93	34	62	35	15
	서초구	계(T)	**4,494**	691	1,123	90	112	18	11	62	7
		남(M)	**2,299**	376	459	29	20	8	4	26	5
		여(F)	**2,195**	315	664	61	92	10	7	36	2
	성동구	계(T)	**8,062**	2,278	3,299	444	174	21	41	27	38
		남(M)	**3,889**	947	1,625	164	97	6	31	12	35
		여(F)	**4,173**	1,331	1,674	280	77	15	10	15	3
	성북구	계(T)	**10,285**	4,288	1,570	549	266	37	99	76	62
		남(M)	**4,203**	1,512	734	149	78	11	42	45	37
		여(F)	**6,082**	2,776	836	400	188	26	57	31	25
	송파구	계(T)	**7,178**	1,047	4,108	321	92	74	15	33	11
		남(M)	**3,509**	433	2,063	115	18	62	3	8	8
		여(F)	**3,669**	614	2,045	206	74	12	12	25	3
	양천구	계(T)	**4,478**	778	2,462	250	125	19	5	22	6
		남(M)	**2,079**	295	1,289	40	41	4	3	4	3
		여(F)	**2,399**	483	1,173	210	84	15	2	18	3
	영등포구	계(T)	**39,307**	5,323	32,057	267	112	16	107	29	53
		남(M)	**20,994**	2,465	17,614	62	28	5	52	8	38
		여(F)	**18,313**	2,858	14,443	205	84	11	55	21	15
	용산구	계(T)	**14,567**	784	1,930	160	697	40	81	107	37
		남(M)	**7,850**	273	921	41	178	12	23	48	28
		여(F)	**6,717**	511	1,009	119	519	28	58	59	9

03 Status of Registered Foreigners by Place of Residence and Nationality/Region

(Unit : person)

타이 Thailand	스리랑카 Sri Lanka	미국 United States	일본 Japan	타이완 Taiwan	몽골 Mongolia	미얀마 Myanmar	방글라데시 Bangladesh	파키스탄 Pakistan	인도 India	캐나다 Canada	영국 United Kingdom
37	18	184	298	139	372	18	32	68	93	41	29
8	17	111	77	63	149	8	25	48	62	24	18
29	1	73	221	76	223	10	7	20	31	17	11
36	14	81	205	202	41	45	25	40	27	29	18
9	14	48	55	100	21	28	24	35	22	22	15
27	0	33	150	102	20	17	1	5	5	7	3
32	22	32	75	56	86	33	33	31	43	10	3
17	22	20	7	30	38	31	30	24	26	5	2
15	0	12	68	26	48	2	3	7	17	5	1
18	0	234	220	125	191	9	18	15	38	57	32
7	0	135	32	42	88	6	12	6	27	40	24
11	0	99	188	83	103	3	6	9	11	17	8
22	1	75	95	49	103	10	6	13	1	27	16
7	1	52	16	27	44	10	6	13	1	18	13
15	0	23	79	22	59	0	0	0	0	9	3
70	23	192	436	304	684	23	47	26	52	50	38
12	15	117	61	109	253	8	34	26	32	31	27
58	8	75	375	195	431	15	13	0	20	19	11
39	46	193	150	150	72	10	9	29	33	39	26
11	30	118	31	62	24	5	6	20	24	29	22
28	16	75	119	88	48	5	3	9	9	10	4
137	0	889	878	1,412	68	6	28	35	115	123	137
37	0	446	360	686	22	1	15	25	78	74	88
100	0	443	518	726	46	5	13	10	37	49	49
133	4	719	584	2,407	152	63	25	31	101	129	135
28	2	331	93	1,169	44	37	12	19	57	67	76
105	2	388	491	1,238	108	26	13	12	44	62	59
49	4	506	280	140	17	19	7	14	89	115	79
25	3	308	126	57	4	13	6	11	64	70	50
24	1	198	154	83	13	6	1	3	25	45	29
53	35	182	158	166	231	12	53	98	59	44	28
24	35	118	34	83	108	8	48	70	38	32	22
29	0	64	124	83	123	4	5	28	21	12	6
43	12	359	312	304	635	41	56	74	126	76	58
11	11	198	65	135	235	32	41	52	88	47	35
32	1	161	247	169	400	9	15	22	38	29	23
38	9	350	303	106	80	12	2	3	45	97	42
18	7	205	128	53	39	11	2	3	27	63	30
20	2	145	175	53	41	1	0	0	18	34	12
20	13	161	136	223	52	8	7	9	12	43	26
2	13	101	22	117	17	5	6	9	6	32	20
18	0	60	114	106	35	3	1	0	6	11	6
32	3	200	154	378	55	38	24	38	64	38	31
12	3	122	44	194	19	28	24	30	42	24	25
20	0	78	110	184	36	10	0	8	22	14	6
141	27	2,609	1,727	348	162	34	93	346	390	331	374
63	18	1,469	882	166	63	21	68	266	243	214	241
78	9	1,140	845	182	99	13	25	80	147	117	133

Ⅱ. 등록외국인 현황 계속

03 지역 및 국적·지역별 등록외국인 현황

(단위 : 명)

지역 Region		국적·지역 Nationality/Region / 성별 Sex	러시아(연방) Russia	프랑스 France	카자흐스탄 Kazakhstan	키르기스스탄 Kyrgyzstan	오스트레일리아 Australia	말레이시아 Malaysia	독일 Germany	이집트 Egypt	남아프리카 공화국 South Africa
서울특별시 Seoul	광진구	계(T)	44	50	47	6	8	80	10	10	8
		남(M)	11	25	8	0	8	33	3	8	4
		여(F)	33	25	39	6	0	47	7	2	4
	구로구	계(T)	24	17	6	8	9	63	7	7	6
		남(M)	9	9	2	2	8	36	2	5	2
		여(F)	15	8	4	6	1	27	5	2	4
	금천구	계(T)	5	4	1	9	6	5	5	0	1
		남(M)	0	3	0	5	4	4	4	0	0
		여(F)	5	1	1	4	2	1	1	0	1
	노원구	계(T)	34	13	12	4	14	11	9	5	10
		남(M)	11	8	7	1	9	5	7	3	5
		여(F)	23	5	5	3	5	6	2	2	5
	도봉구	계(T)	6	8	2	5	5	2	3	0	5
		남(M)	2	6	0	0	4	1	1	0	4
		여(F)	4	2	2	5	1	1	2	0	1
	동대문구	계(T)	101	76	61	25	12	77	69	17	11
		남(M)	22	32	15	6	8	24	35	8	7
		여(F)	79	44	46	19	4	53	34	9	4
	동작구	계(T)	33	73	26	2	10	12	31	6	8
		남(M)	5	62	6	1	7	5	13	5	3
		여(F)	28	11	20	1	3	7	18	1	5
	마포구	계(T)	60	187	15	8	63	58	105	14	16
		남(M)	17	104	4	0	39	21	56	11	11
		여(F)	43	83	11	8	24	37	49	3	5
	서대문구	계(T)	93	133	38	9	46	137	112	15	25
		남(M)	21	58	12	5	23	41	55	8	13
		여(F)	72	75	26	4	23	96	57	7	12
	서초구	계(T)	44	518	5	1	42	19	47	5	6
		남(M)	17	317	1	0	23	9	33	3	2
		여(F)	27	201	4	1	19	10	14	2	4
	성동구	계(T)	32	44	12	13	15	59	87	7	6
		남(M)	12	25	2	4	10	27	57	5	1
		여(F)	20	19	10	9	5	32	30	2	5
	성북구	계(T)	100	76	94	12	24	88	94	24	16
		남(M)	22	44	25	2	14	42	59	16	9
		여(F)	78	32	69	10	10	46	35	8	7
	송파구	계(T)	31	17	12	3	15	6	17	3	5
		남(M)	6	14	3	1	12	2	11	3	3
		여(F)	25	3	9	2	3	4	6	0	2
	양천구	계(T)	8	10	0	1	8	6	5	1	10
		남(M)	1	6	0	0	6	3	2	1	6
		여(F)	7	4	0	1	2	3	3	0	4
	영등포구	계(T)	20	26	6	4	20	10	14	6	5
		남(M)	6	21	1	0	15	3	13	5	4
		여(F)	14	5	5	4	5	7	1	1	1
	용산구	계(T)	200	244	32	46	167	87	434	248	124
		남(M)	49	157	8	13	111	35	262	226	80
		여(F)	151	87	24	33	56	52	172	22	44

03 Status of Registered Foreigners by Place of Residence and Nationality/Region

(Unit : person)

나이지리아 Nigeria	노르웨이 Norway	우크라이나 Ukraine	티모르 민주공화국 East-Timor	홍콩 Hongkong	시리아 Syria	사우디아라비아 Saudiarabia	뉴질랜드 New ealand	이란 Iran	싱가포르 Singapore	아일랜드 Ireland	가나 Ghana
4	4	8	3	30	0	5	2	22	8	3	6
4	4	6	2	7	0	3	2	12	3	2	5
0	0	2	1	23	0	2	0	10	5	1	1
2	1	8	0	15	1	3	2	3	4	6	0
2	0	3	0	3	1	1	2	3	1	5	0
0	1	5	0	12	0	2	0	0	3	1	0
0	0	2	0	5	0	0	0	3	2	0	0
0	0	0	0	1	0	0	0	3	1	0	0
0	0	2	0	4	0	0	0	0	1	0	0
9	0	1	0	8	0	42	8	3	5	6	1
7	0	1	0	2	0	35	5	1	2	4	1
2	0	0	0	6	0	7	3	2	3	2	0
1	0	1	0	3	0	0	11	2	4	4	0
1	0	1	0	1	0	0	5	2	1	4	0
0	0	0	0	2	0	0	6	0	3	0	0
8	2	13	1	135	88	92	4	29	16	9	6
5	0	3	1	18	60	70	2	15	3	5	5
3	2	10	0	117	28	22	2	14	13	4	1
7	2	8	0	11	0	0	10	4	6	8	2
4	1	5	0	3	0	0	7	4	1	6	0
3	1	3	0	8	0	0	3	0	5	2	2
1	19	10	0	232	0	35	16	18	57	21	2
1	6	6	0	43	0	18	15	10	12	17	2
0	13	4	0	189	0	17	1	8	45	4	0
4	9	12	2	224	1	21	19	33	79	7	8
2	3	5	0	32	0	11	10	21	29	6	1
2	6	7	2	192	1	10	9	12	50	1	7
0	3	7	0	12	0	13	11	7	17	12	1
0	2	6	0	6	0	7	9	4	8	9	1
0	1	1	0	6	0	6	2	3	9	3	0
4	0	1	2	19	8	30	5	14	19	10	11
2	0	0	2	4	8	23	5	10	10	6	10
2	0	1	0	15	0	7	0	4	9	4	1
11	7	7	3	54	1	98	14	28	28	24	12
9	4	3	1	11	1	89	10	22	13	18	6
2	3	4	2	43	0	9	4	6	15	6	6
4	0	49	0	14	0	65	17	18	11	8	1
3	0	19	0	3	0	33	13	13	7	4	1
1	0	30	0	11	0	32	4	5	4	4	0
1	1	2	0	5	0	0	1	3	2	5	0
1	0	0	0	0	0	0	1	3	1	4	0
0	1	2	0	5	0	0	0	0	1	1	0
3	3	5	0	31	0	15	8	7	10	7	1
2	2	4	0	4	0	11	7	4	5	3	0
1	1	1	0	27	0	4	1	3	5	4	1
558	17	37	7	30	6	82	64	42	39	65	86
425	8	19	4	16	6	49	42	27	15	35	66
133	9	18	3	14	0	33	22	15	24	30	20

03 지역 및 국적·지역별 등록외국인 현황

(단위 : 명)

국적·지역 Nationality/Region / 지역 Region		성별 Sex	카메룬 Cameroon	터키 Turkey	브라질 Brazil	이탈리아 Italy	네덜란드 Netherlands	한국계 러시아인 Korean-Russian	스페인 Spain	아랍에미리트연합 U.A.E	에티오피아 Ethiopia
서울특별시 Seoul	광진구	계(T)	1	6	1	12	5	2	11	3	5
		남(M)	1	1	1	7	2	1	3	2	3
		여(F)	0	5	0	5	3	1	8	1	2
	구로구	계(T)	1	4	2	3	1	2	2	0	0
		남(M)	1	3	2	2	1	1	1	0	0
		여(F)	0	1	0	1	0	1	1	0	0
	금천구	계(T)	0	1	2	0	1	0	2	1	1
		남(M)	0	0	2	0	1	0	2	1	1
		여(F)	0	1	0	0	0	0	0	0	0
	노원구	계(T)	1	9	7	3	0	0	8	0	0
		남(M)	1	6	3	2	0	0	6	0	0
		여(F)	0	3	4	1	0	0	2	0	0
	도봉구	계(T)	0	0	1	0	0	0	0	0	3
		남(M)	0	0	0	0	0	0	0	0	1
		여(F)	0	0	1	0	0	0	0	0	2
	동대문구	계(T)	8	31	14	20	8	5	34	1	9
		남(M)	6	17	5	8	5	1	14	1	6
		여(F)	2	14	9	12	3	4	20	0	3
	동작구	계(T)	2	7	5	6	8	1	16	0	61
		남(M)	2	2	4	1	7	0	14	0	45
		여(F)	0	5	1	5	1	1	2	0	16
	마포구	계(T)	5	9	20	26	31	4	20	0	2
		남(M)	3	6	11	11	13	1	12	0	1
		여(F)	2	3	9	15	18	3	8	0	1
	서대문구	계(T)	2	29	26	28	35	4	30	51	9
		남(M)	1	11	14	17	20	1	12	32	2
		여(F)	1	18	12	11	15	3	18	19	7
	서초구	계(T)	0	61	14	31	9	2	23	20	0
		남(M)	0	42	8	20	6	1	11	14	0
		여(F)	0	19	6	11	3	1	12	6	0
	성동구	계(T)	2	13	8	8	16	4	14	3	3
		남(M)	2	7	4	6	10	1	7	3	3
		여(F)	0	6	4	2	6	3	7	0	0
	성북구	계(T)	6	22	18	16	20	3	9	15	30
		남(M)	4	5	9	6	12	2	6	12	24
		여(F)	2	17	9	10	8	1	3	3	6
	송파구	계(T)	0	4	3	9	1	1	7	4	2
		남(M)	0	3	1	7	0	0	3	1	2
		여(F)	0	1	2	2	1	1	4	3	0
	양천구	계(T)	0	0	3	2	2	1	0	0	0
		남(M)	0	0	1	0	1	0	0	0	0
		여(F)	0	0	2	2	1	1	0	0	0
	영등포구	계(T)	0	3	9	7	7	5	6	0	0
		남(M)	0	2	2	3	5	1	3	0	0
		여(F)	0	1	7	4	2	4	3	0	0
	용산구	계(T)	29	73	29	96	22	1	56	29	51
		남(M)	22	49	14	70	13	1	29	23	21
		여(F)	7	24	15	26	9	0	27	6	30

03 Status of Registered Foreigners by Place of Residence and Nationality/Region

(Unit : person)

멕시코 Mexico	라오스 Laos	우간다 Uganda	스웨덴 Sweden	모로코 Morocco	폴란드 Poland	덴마크 Denmark	이라크 Iraq	페루 Peru	예멘공화국 Republic of Yemen	케냐 Kenya	요르단 Jordan
8	0	5	4	3	5	7	0	1	0	2	1
4	0	5	3	0	5	4	0	1	0	2	1
4	0	0	1	3	0	3	0	0	0	0	0
2	3	1	0	1	2	2	0	1	0	0	0
2	0	1	0	0	0	1	0	1	0	0	0
0	3	0	0	1	2	1	0	0	0	0	0
0	0	0	1	1	0	0	1	1	0	0	0
0	0	0	0	1	0	0	1	1	0	0	0
0	0	0	1	0	0	0	0	0	0	0	0
2	2	1	0	1	5	0	0	2	1	0	1
1	0	1	0	1	3	0	0	1	1	0	0
1	2	0	0	0	2	0	0	1	0	0	1
4	0	0	2	2	0	0	0	2	0	1	0
1	0	0	0	0	0	0	0	1	0	1	0
3	0	0	2	2	0	0	0	1	0	0	0
39	9	5	36	14	25	9	31	8	7	7	11
12	4	2	12	2	6	6	22	1	4	5	6
27	5	3	24	12	19	3	9	7	3	2	5
3	2	10	1	4	4	1	0	3	3	2	0
0	1	10	0	1	2	0	0	2	2	2	0
3	1	0	1	3	2	1	0	1	1	0	0
25	4	0	20	12	9	7	0	5	3	2	0
16	2	0	11	6	3	2	0	2	3	1	0
9	2	0	9	6	6	5	0	3	0	1	0
27	5	4	34	18	12	7	3	4	6	7	1
8	1	1	20	4	4	4	2	3	4	3	0
19	4	3	14	14	8	3	1	1	2	4	1
5	1	0	5	4	7	0	0	4	0	1	0
3	1	0	4	1	4	0	0	2	0	1	0
2	0	0	1	3	3	0	0	2	0	0	0
12	6	7	14	5	5	4	2	1	2	2	1
8	1	5	11	2	0	3	2	0	1	1	1
4	5	2	3	3	5	1	0	1	1	1	0
8	4	11	8	4	8	11	2	9	2	4	2
4	1	10	5	2	3	8	2	1	1	3	2
4	3	1	3	2	5	3	0	8	1	1	0
2	5	0	2	0	1	0	1	0	1	0	0
1	1	0	1	0	1	0	1	0	1	0	0
1	4	0	1	0	0	0	0	0	0	0	0
2	1	7	4	2	0	0	0	1	0	1	0
1	0	5	3	1	0	0	0	0	0	1	0
1	1	2	1	1	0	0	0	1	0	0	0
4	1	0	0	3	1	1	0	0	0	0	1
3	0	0	0	3	0	1	0	0	0	0	0
1	1	0	0	0	1	0	0	0	0	0	1
31	15	57	65	54	17	25	19	19	14	35	15
17	10	41	38	35	8	14	16	11	14	13	9
14	5	16	27	19	9	11	3	8	0	22	6

03 지역 및 국적·지역별 등록외국인 현황

(단위 : 명)

지역 Region		국적·지역 Nationality/Region / 성별 Sex	리비아 Libya	벨기에 Belgium	루마니아 Rumania	그리스 Greece	아프가니스탄 Afghanistan	콜롬비아 Colombia	스위스 Switzerland	라이베리아 Liberia	핀란드 Finland
서울특별시 Seoul	광진구	계(T)	0	0	1	0	4	4	0	1	10
		남(M)	0	0	1	0	4	3	0	1	3
		여(F)	0	0	0	0	0	1	0	0	7
	구로구	계(T)	0	1	3	0	0	1	1	0	0
		남(M)	0	1	2	0	0	1	1	0	0
		여(F)	0	0	1	0	0	0	0	0	0
	금천구	계(T)	0	0	0	0	0	1	0	0	0
		남(M)	0	0	0	0	0	0	0	0	0
		여(F)	0	0	0	0	0	1	0	0	0
	노원구	계(T)	0	1	1	0	0	0	0	0	4
		남(M)	0	1	0	0	0	0	0	0	3
		여(F)	0	0	1	0	0	0	0	0	1
	도봉구	계(T)	0	0	0	0	0	0	0	0	1
		남(M)	0	0	0	0	0	0	0	0	1
		여(F)	0	0	0	0	0	0	0	0	0
	동대문구	계(T)	34	4	2	0	5	10	2	0	10
		남(M)	24	4	1	0	5	5	2	0	3
		여(F)	10	0	1	0	0	5	0	0	7
	동작구	계(T)	0	2	2	1	0	2	7	0	8
		남(M)	0	2	2	0	0	0	5	0	4
		여(F)	0	0	0	1	0	2	2	0	4
	마포구	계(T)	0	8	3	4	2	8	16	0	16
		남(M)	0	4	0	2	2	3	8	0	7
		여(F)	0	4	3	2	0	5	8	0	9
	서대문구	계(T)	0	16	8	4	0	7	16	0	13
		남(M)	0	7	1	2	0	4	8	0	5
		여(F)	0	9	7	2	0	3	8	0	8
	서초구	계(T)	0	29	5	4	0	5	11	0	2
		남(M)	0	23	2	3	0	2	7	0	0
		여(F)	0	6	3	1	0	3	4	0	2
	성동구	계(T)	1	8	1	0	2	3	13	0	1
		남(M)	1	5	0	0	2	3	10	0	1
		여(F)	0	3	1	0	0	0	3	0	0
	성북구	계(T)	0	10	2	1	8	4	12	0	6
		남(M)	0	8	1	0	7	3	8	0	2
		여(F)	0	2	1	1	1	1	4	0	4
	송파구	계(T)	2	1	2	0	0	2	2	0	2
		남(M)	1	1	2	0	0	1	2	0	1
		여(F)	1	0	0	0	0	1	0	0	1
	양천구	계(T)	0	1	0	0	0	0	0	0	0
		남(M)	0	0	0	0	0	0	0	0	0
		여(F)	0	1	0	0	0	0	0	0	0
	영등포구	계(T)	0	3	0	0	0	4	6	0	2
		남(M)	0	2	0	0	0	4	4	0	1
		여(F)	0	1	0	0	0	0	2	0	1
	용산구	계(T)	21	30	9	9	29	31	32	72	6
		남(M)	12	17	3	7	25	16	18	55	6
		여(F)	9	13	6	2	4	15	14	17	0

03 Status of Registered Foreigners by Place of Residence and Nationality/Region

(Unit : person)

타지키스탄 Tadjikistan	오스트리아 Austria	에콰도르 Ecuador	벨로루시 Belarus	콩고민주공화국 Congo D.R.	수단 Sudan	탄자니아 Tanzania	르완다 Rwanda	알제리 Algeria	이스라엘 Israel	코트디부아르 Cote D'Ivoire	튀니지 Tunisia
0	7	2	0	1	1	0	1	2	0	0	0
0	5	2	0	1	1	0	1	2	0	0	0
0	2	0	0	0	0	0	0	0	0	0	0
0	2	2	1	4	0	5	0	1	0	0	0
0	1	1	1	2	0	3	0	1	0	0	0
0	1	1	0	2	0	2	0	0	0	0	0
0	0	0	0	0	0	0	0	0	0	0	0
0	0	0	0	0	0	0	0	0	0	0	0
0	0	0	0	0	0	0	0	0	0	0	0
1	0	1	1	0	0	1	2	2	0	0	1
1	0	0	0	0	0	1	1	2	0	0	0
0	0	1	1	0	0	0	1	0	0	0	1
1	0	0	1	0	0	2	1	0	0	0	0
0	0	0	0	0	0	2	0	0	0	0	0
1	0	0	1	0	0	0	1	0	0	0	0
4	5	12	9	0	1	7	6	7	3	3	6
2	2	1	1	0	1	5	3	4	0	3	3
2	3	11	8	0	0	2	3	3	3	0	3
0	2	3	0	2	1	0	3	1	0	2	1
0	2	2	0	2	1	0	1	0	0	2	1
0	0	1	0	0	0	0	2	1	0	0	0
0	10	3	3	1	0	5	1	3	10	0	2
0	4	3	1	1	0	5	1	3	3	0	0
0	6	0	2	0	0	0	0	0	7	0	2
3	7	5	3	2	3	6	6	5	10	1	1
1	2	1	2	0	3	2	0	2	6	0	1
2	5	4	1	2	0	4	6	3	4	1	0
0	0	0	4	0	0	0	0	13	0	0	1
0	0	0	1	0	0	0	0	6	0	0	0
0	0	0	3	0	0	0	0	7	0	0	1
4	1	0	1	0	0	3	2	0	0	2	0
2	0	0	0	0	0	2	1	0	0	2	0
2	1	0	1	0	0	1	1	0	0	0	0
2	12	5	4	4	0	1	0	2	2	4	3
1	6	3	0	4	0	0	0	2	1	2	1
1	6	2	4	0	0	1	0	0	1	2	2
0	1	7	2	0	0	0	0	0	2	0	2
0	1	7	1	0	0	0	0	0	2	0	1
0	0	0	1	0	0	0	0	0	0	0	1
0	0	0	1	0	0	0	0	1	0	0	0
0	0	0	0	0	0	0	0	1	0	0	0
0	0	0	1	0	0	0	0	0	0	0	0
1	1	0	0	0	0	0	0	0	0	0	0
1	1	0	0	0	0	0	0	0	0	0	0
0	0	0	0	0	0	0	0	0	0	0	0
1	18	7	4	9	71	7	13	10	25	39	10
1	14	3	0	5	46	3	4	6	13	19	9
0	4	4	4	4	25	4	9	4	12	20	1

03 지역 및 국적·지역별 등록외국인 현황

(단위 : 명)

지역 Region		국적·지역 Nationality/Region / 성별 Sex	불가리아 Bulgaria	체코 Czech	무국적 Stateless	헝가리 Hungary	아제르바이잔 Azerbaijan	포르투갈 Portugal	베네수엘라 Venezuela	칠레 Chile	아르헨티나 Argentina
서울특별시 Seoul	광진구	계(T)	1	0	2	4	2	0	0	0	4
		남(M)	0	0	0	3	1	0	0	0	0
		여(F)	1	0	2	1	1	0	0	0	4
	구로구	계(T)	0	2	1	4	0	1	1	0	1
		남(M)	0	1	1	2	0	1	1	0	1
		여(F)	0	1	0	2	0	0	0	0	0
	금천구	계(T)	0	0	0	1	0	0	0	0	0
		남(M)	0	0	0	1	0	0	0	0	0
		여(F)	0	0	0	0	0	0	0	0	0
	노원구	계(T)	1	4	1	0	0	0	0	0	0
		남(M)	1	3	1	0	0	0	0	0	0
		여(F)	0	1	0	0	0	0	0	0	0
	도봉구	계(T)	0	0	0	0	0	1	0	0	1
		남(M)	0	0	0	0	0	1	0	0	1
		여(F)	0	0	0	0	0	0	0	0	0
	동대문구	계(T)	5	6	2	6	23	6	2	4	2
		남(M)	1	2	2	1	16	2	2	0	2
		여(F)	4	4	0	5	7	4	0	4	0
	동작구	계(T)	0	2	2	3	6	3	1	0	0
		남(M)	0	1	1	1	4	3	1	0	0
		여(F)	0	1	1	2	2	0	0	0	0
	마포구	계(T)	2	13	2	4	3	5	2	5	0
		남(M)	0	7	1	1	1	3	0	4	0
		여(F)	2	6	1	3	2	2	2	1	0
	서대문구	계(T)	5	2	0	3	5	2	2	7	6
		남(M)	2	2	0	1	2	1	0	2	2
		여(F)	3	0	0	2	3	1	2	5	4
	서초구	계(T)	1	0	0	5	1	0	1	6	5
		남(M)	0	0	0	3	1	0	1	2	2
		여(F)	1	0	0	2	0	0	0	4	3
	성동구	계(T)	0	2	1	4	2	6	2	1	0
		남(M)	0	1	0	1	1	2	0	1	0
		여(F)	0	1	1	3	1	4	2	0	0
	성북구	계(T)	3	5	1	4	10	9	3	5	2
		남(M)	1	0	0	1	7	3	1	3	0
		여(F)	2	5	1	3	3	6	2	2	2
	송파구	계(T)	1	1	0	2	1	0	0	1	2
		남(M)	1	0	0	2	0	0	0	1	1
		여(F)	0	1	0	0	1	0	0	0	1
	양천구	계(T)	0	0	0	0	0	0	0	0	0
		남(M)	0	0	0	0	0	0	0	0	0
		여(F)	0	0	0	0	0	0	0	0	0
	영등포구	계(T)	3	2	3	0	1	1	1	4	2
		남(M)	0	2	1	0	1	1	0	2	1
		여(F)	3	0	2	0	0	0	1	2	1
	용산구	계(T)	10	11	2	9	6	4	12	3	3
		남(M)	7	6	2	5	5	2	4	3	1
		여(F)	3	5	0	4	1	2	8	0	2

03 Status of Registered Foreigners by Place of Residence and Nationality/Region

(Unit : person)

과테말라 Guatemala	세네갈 Senegal	크로아티아 Croatia	앙골라 Angola	아르메니아 Armenia	잠비아 Zambia	콩고 Congo P.R.	도미니카공화국 Dominican Rep.	브루나이 Brunei	볼리비아 Bolivia	마카오 Macao	부룬디 Burundi	짐바브웨 Zimbabwe
1	0	0	0	0	0	1	1	5	1	1	1	1
0	0	0	0	0	0	1	0	2	1	0	0	0
1	0	0	0	0	0	0	1	3	0	1	1	1
0	0	1	0	3	0	0	0	0	0	1	0	0
0	0	1	0	1	0	0	0	0	0	0	0	0
0	0	0	0	2	0	0	0	0	0	1	0	0
0	0	0	0	0	0	0	0	0	0	0	0	0
0	0	0	0	0	0	0	0	0	0	0	0	0
0	0	0	0	0	0	0	0	0	0	0	0	0
0	0	0	0	0	0	0	0	0	0	2	0	0
0	0	0	0	0	0	0	0	0	0	0	0	0
0	0	0	0	0	0	0	0	0	0	2	0	0
0	0	0	0	0	0	0	0	0	0	1	0	0
0	0	0	0	0	0	0	0	0	0	0	0	0
0	0	0	0	0	0	0	0	0	0	1	0	0
6	4	0	1	2	1	0	0	5	0	11	3	2
3	4	0	1	1	1	0	0	0	0	2	3	1
3	0	0	0	1	0	0	0	5	0	9	0	1
2	1	0	0	0	0	0	1	1	1	0	2	0
2	1	0	0	0	0	0	1	0	1	0	1	0
0	0	0	0	0	0	0	0	1	0	0	1	0
0	0	1	0	2	1	0	1	0	1	10	0	0
0	0	1	0	2	1	0	1	0	0	2	0	0
0	0	0	0	0	0	0	0	0	1	8	0	0
4	2	1	0	2	0	1	3	4	2	6	4	2
0	0	0	0	0	0	0	0	0	0	2	1	1
4	2	1	0	2	0	1	3	4	2	4	3	1
0	2	1	0	0	0	1	1	0	0	0	0	0
0	1	0	0	0	0	0	1	0	0	0	0	0
0	1	1	0	0	0	1	0	0	0	0	0	0
0	0	1	0	0	0	1	1	1	2	1	0	2
0	0	1	0	0	0	0	0	0	0	1	0	2
0	0	0	0	0	0	1	1	1	2	0	0	0
2	1	1	5	1	8	0	3	8	3	6	1	1
0	0	0	4	0	3	0	1	2	0	0	1	0
2	1	1	1	1	5	0	2	6	3	6	0	1
1	0	0	0	0	0	0	4	0	0	0	0	0
1	0	0	0	0	0	0	2	0	0	0	0	0
0	0	0	0	0	0	0	2	0	0	0	0	0
0	0	0	0	0	0	0	0	0	0	0	0	0
0	0	0	0	0	0	0	0	0	0	0	0	0
0	0	0	0	0	0	0	0	0	0	0	0	0
0	0	0	0	0	0	0	0	0	0	1	0	0
0	0	0	0	0	0	0	0	0	0	0	0	0
0	0	0	0	0	0	0	0	0	0	1	0	0
3	14	0	40	3	25	2	4	1	4	0	0	1
2	13	0	26	1	13	2	2	0	2	0	0	0
1	1	0	14	2	12	0	2	1	2	0	0	1

03 지역 및 국적·지역별 등록외국인 현황

(단위 : 명)

지역 Region		국적·지역 Nationality/Region / 성별 Sex	투르크메니스탄 Turkmenistan	세르비아 Republic of Serbia	리투아니아 Lithuania	파라과이 Paraguay	기니 Guinea	몰도바 Moldova	피지 Fiji	슬로바크 Slovak	가봉 Gabon
서울특별시 Seoul	광진구	계(T)	1	1	0	0	0	1	0	0	0
		남(M)	1	0	0	0	0	0	0	0	0
		여(F)	0	1	0	0	0	1	0	0	0
	구로구	계(T)	0	0	0	0	0	1	0	0	0
		남(M)	0	0	0	0	0	0	0	0	0
		여(F)	0	0	0	0	0	1	0	0	0
	금천구	계(T)	0	0	0	0	0	0	0	0	0
		남(M)	0	0	0	0	0	0	0	0	0
		여(F)	0	0	0	0	0	0	0	0	0
	노원구	계(T)	1	0	0	0	0	0	0	0	0
		남(M)	1	0	0	0	0	0	0	0	0
		여(F)	0	0	0	0	0	0	0	0	0
	도봉구	계(T)	0	0	0	0	0	0	0	0	0
		남(M)	0	0	0	0	0	0	0	0	0
		여(F)	0	0	0	0	0	0	0	0	0
	동대문구	계(T)	8	1	2	5	0	1	0	3	4
		남(M)	2	0	0	0	0	0	0	0	4
		여(F)	6	1	2	5	0	1	0	3	0
	동작구	계(T)	0	0	3	0	1	0	0	2	1
		남(M)	0	0	0	0	1	0	0	0	0
		여(F)	0	0	3	0	0	0	0	2	1
	마포구	계(T)	2	1	3	0	0	2	0	1	0
		남(M)	1	1	2	0	0	1	0	0	0
		여(F)	1	0	1	0	0	1	0	1	0
	서대문구	계(T)	0	0	2	4	0	0	4	3	0
		남(M)	0	0	1	2	0	0	2	2	0
		여(F)	0	0	1	2	0	0	2	1	0
	서초구	계(T)	1	0	0	0	0	0	0	1	0
		남(M)	1	0	0	0	0	0	0	1	0
		여(F)	0	0	0	0	0	0	0	0	0
	성동구	계(T)	1	1	0	1	0	0	0	1	0
		남(M)	1	0	0	1	0	0	0	1	0
		여(F)	0	1	0	0	0	0	0	0	0
	성북구	계(T)	1	1	0	4	0	1	2	0	2
		남(M)	1	0	0	1	0	0	2	0	1
		여(F)	0	1	0	3	0	1	0	0	1
	송파구	계(T)	1	0	0	0	0	0	0	0	0
		남(M)	0	0	0	0	0	0	0	0	0
		여(F)	1	0	0	0	0	0	0	0	0
	양천구	계(T)	1	0	1	0	0	0	0	0	0
		남(M)	0	0	0	0	0	0	0	0	0
		여(F)	1	0	1	0	0	0	0	0	0
	영등포구	계(T)	0	0	1	0	0	0	0	0	1
		남(M)	0	0	0	0	0	0	0	0	0
		여(F)	0	0	1	0	0	0	0	0	1
	용산구	계(T)	11	9	3	7	20	3	3	7	7
		남(M)	3	6	0	4	19	0	2	3	2
		여(F)	8	3	3	3	1	3	1	4	5

03 Status of Registered Foreigners by Place of Residence and Nationality/Region

(Unit : person)

엘살바도르 Elsalvador	쿠웨이트 Kuwait	코스타리카 Costarica	파나마 Panama	감비아 Gambia	시에라리온 Sierra Leone	라트비아 Latvia	팔레스타인 Palestine	토고 Togo	슬로베니아 Slovenia	자메이카 Jamaica	레바논 Lebanon
0	0	0	0	0	3	1	0	1	0	0	0
0	0	0	0	0	3	0	0	1	0	0	0
0	0	0	0	0	0	1	0	0	0	0	0
0	0	0	0	0	0	0	0	0	0	0	0
0	0	0	0	0	0	0	0	0	0	0	0
0	0	0	0	0	0	0	0	0	0	0	0
2	0	0	0	0	0	0	0	0	0	0	0
1	0	0	0	0	0	0	0	0	0	0	0
1	0	0	0	0	0	0	0	0	0	0	0
0	0	0	0	0	1	0	0	0	0	0	0
0	0	0	0	0	0	0	0	0	0	0	0
0	0	0	0	0	1	0	0	0	0	0	0
0	0	0	0	0	0	0	0	0	0	0	0
0	0	0	0	0	0	0	0	0	0	0	0
0	0	0	0	0	0	0	0	0	0	0	0
4	0	3	4	0	0	0	1	2	4	1	0
1	0	2	1	0	0	0	0	1	2	0	0
3	0	1	3	0	0	0	1	1	2	1	0
1	0	0	0	2	1	0	1	1	0	0	2
0	0	0	0	2	1	0	1	1	0	0	2
1	0	0	0	0	0	0	0	0	0	0	0
1	1	1	0	0	0	0	0	1	0	1	0
1	0	0	0	0	0	0	0	1	0	0	0
0	1	1	0	0	0	0	0	0	0	1	0
3	3	1	1	0	0	0	0	1	3	2	0
1	1	0	0	0	0	0	0	1	1	0	0
2	2	1	1	0	0	0	0	0	2	2	0
0	0	0	0	0	0	0	0	0	1	0	0
0	0	0	0	0	0	0	0	0	1	0	0
0	0	0	0	0	0	0	0	0	0	0	0
1	4	0	0	0	1	1	0	1	0	0	0
0	1	0	0	0	1	1	0	1	0	0	0
1	3	0	0	0	0	0	0	0	0	0	0
0	14	1	2	0	5	1	0	0	1	0	0
0	7	0	1	0	3	0	0	0	0	0	0
0	7	1	1	0	2	1	0	0	1	0	0
0	0	0	0	0	0	0	0	0	0	0	0
0	0	0	0	0	0	0	0	0	0	0	0
0	0	0	0	0	0	0	0	0	0	0	0
0	0	0	0	0	0	0	0	0	0	0	0
0	0	0	0	0	0	0	0	0	0	0	0
0	0	0	0	0	0	0	0	0	0	0	0
0	0	1	0	0	0	0	0	0	0	0	1
0	0	0	0	0	0	0	0	0	0	0	1
0	0	1	0	0	0	0	0	0	0	0	0
2	6	0	2	24	3	1	5	0	1	0	3
1	4	0	1	23	1	0	5	0	0	0	2
1	2	0	1	1	2	1	0	0	1	0	1

03 지역 및 국적·지역별 등록외국인 현황

(단위 : 명)

지역 Region		국적·지역 Nationality/Region / 성별 Sex	쿠바 Cuba	온두라스 Honduras	그루지야 Georgia	말리 Mali	말라위 Malawi	파푸아뉴기니 Papua New Guinea	우루과이 Uruguay	알바니아 Albania	오만 Oman
서울특별시 Seoul	광진구	계(T)	0	0	0	0	0	0	0	0	0
		남(M)	0	0	0	0	0	0	0	0	0
		여(F)	0	0	0	0	0	0	0	0	0
	구로구	계(T)	0	0	0	0	0	0	0	2	0
		남(M)	0	0	0	0	0	0	0	0	0
		여(F)	0	0	0	0	0	0	0	2	0
	금천구	계(T)	0	0	0	0	0	0	0	1	0
		남(M)	0	0	0	0	0	0	0	0	0
		여(F)	0	0	0	0	0	0	0	1	0
	노원구	계(T)	0	0	0	0	0	0	0	0	0
		남(M)	0	0	0	0	0	0	0	0	0
		여(F)	0	0	0	0	0	0	0	0	0
	도봉구	계(T)	0	2	0	0	0	0	0	0	0
		남(M)	0	0	0	0	0	0	0	0	0
		여(F)	0	2	0	0	0	0	0	0	0
	동대문구	계(T)	0	2	0	0	0	0	1	0	0
		남(M)	0	1	0	0	0	0	0	0	0
		여(F)	0	1	0	0	0	0	1	0	0
	동작구	계(T)	0	0	0	0	0	0	0	0	0
		남(M)	0	0	0	0	0	0	0	0	0
		여(F)	0	0	0	0	0	0	0	0	0
	마포구	계(T)	0	0	0	0	0	0	0	0	0
		남(M)	0	0	0	0	0	0	0	0	0
		여(F)	0	0	0	0	0	0	0	0	0
	서대문구	계(T)	1	0	3	0	5	0	4	0	0
		남(M)	1	0	1	0	2	0	1	0	0
		여(F)	0	0	2	0	3	0	3	0	0
	서초구	계(T)	0	1	0	0	0	0	0	0	1
		남(M)	0	1	0	0	0	0	0	0	1
		여(F)	0	0	0	0	0	0	0	0	0
	성동구	계(T)	0	1	2	0	1	1	0	0	0
		남(M)	0	1	1	0	0	1	0	0	0
		여(F)	0	0	1	0	1	0	0	0	0
	성북구	계(T)	0	0	0	0	3	2	0	2	3
		남(M)	0	0	0	0	2	1	0	2	3
		여(F)	0	0	0	0	1	1	0	0	0
	송파구	계(T)	1	1	0	0	0	0	4	0	0
		남(M)	1	1	0	0	0	0	3	0	0
		여(F)	0	0	0	0	0	0	1	0	0
	양천구	계(T)	0	0	0	0	0	0	0	0	0
		남(M)	0	0	0	0	0	0	0	0	0
		여(F)	0	0	0	0	0	0	0	0	0
	영등포구	계(T)	0	0	0	0	0	0	0	0	0
		남(M)	0	0	0	0	0	0	0	0	0
		여(F)	0	0	0	0	0	0	0	0	0
	용산구	계(T)	6	1	9	14	0	0	0	1	0
		남(M)	2	1	6	11	0	0	0	1	0
		여(F)	4	0	3	3	0	0	0	0	0

03 Status of Registered Foreigners by Place of Residence and Nationality/Region

(Unit : person)

니카라과 Nicaragua	모잠비크 Mozambique	마다가스카르 Madagascar	아이슬란드 Iceland	미등록국가 UNREGISGERED	모리셔스 Mauritius	국제연합 UNITED NATIONS	부르키나파소 Burkinafaso	트리니다드토바고 Trinidad and Tobago	키프로스 Cyprus	룩셈부르크 Luxembourg	에스토니아 Estonia
0	0	0	0	0	0	0	0	1	0	0	0
0	0	0	0	0	0	0	0	1	0	0	0
0	0	0	0	0	0	0	0	0	0	0	0
0	0	0	0	0	0	0	0	0	0	0	0
0	0	0	0	0	0	0	0	0	0	0	0
0	0	0	0	0	0	0	0	0	0	0	0
0	0	0	0	0	0	0	0	0	0	0	0
0	0	0	0	0	0	0	0	0	0	0	0
0	0	0	0	0	0	0	0	0	0	0	0
0	0	0	0	0	0	0	0	0	0	0	0
0	0	0	0	0	0	0	0	0	0	0	0
0	0	0	0	0	0	0	0	0	0	0	0
0	0	0	0	0	0	0	0	0	0	0	0
0	0	0	0	0	0	0	0	0	0	0	0
0	0	0	0	0	0	0	1	0	0	1	0
0	0	0	0	0	0	0	0	0	0	1	0
0	0	0	0	0	0	0	1	0	0	0	0
0	0	1	0	0	1	0	0	0	0	0	0
0	0	1	0	0	0	0	0	0	0	0	0
0	0	0	0	0	1	0	0	0	0	0	0
0	1	0	0	0	0	0	0	0	0	0	1
0	1	0	0	0	0	0	0	0	0	0	0
0	0	0	0	0	0	0	0	0	0	0	1
5	0	0	0	0	0	1	1	1	0	0	0
2	0	0	0	0	0	1	1	0	0	0	0
3	0	0	0	0	0	0	0	1	0	0	0
0	1	2	1	0	0	0	0	1	0	0	0
0	0	0	1	0	0	0	0	0	0	0	0
0	1	2	0	0	0	0	0	1	0	0	0
0	0	0	0	0	0	0	0	0	0	0	0
0	0	0	0	0	0	0	0	0	0	0	0
0	0	0	0	0	0	0	0	0	0	0	0
0	1	0	1	0	0	0	0	0	0	0	0
0	0	0	1	0	0	0	0	0	0	0	0
0	1	0	0	0	0	0	0	0	0	0	0
2	0	0	1	0	0	0	0	1	0	0	1
1	0	0	1	0	0	0	0	0	0	0	0
1	0	0	0	0	0	0	0	1	0	0	1
0	0	0	0	0	0	0	0	1	0	0	0
0	0	0	0	0	0	0	0	1	0	0	0
0	0	0	0	0	0	0	0	0	0	0	0
0	0	0	0	0	0	0	0	0	1	0	0
0	0	0	0	0	0	0	0	0	1	0	0
0	0	0	0	0	0	0	0	0	0	0	0
0	0	0	0	0	0	0	0	0	0	0	0
0	0	0	0	0	0	0	0	0	0	0	0
0	0	0	0	0	0	0	0	0	0	0	0
0	2	0	0	0	1	0	7	0	0	0	0
0	1	0	0	0	0	0	5	0	0	0	0
0	1	0	0	0	1	0	2	0	0	0	0

03 지역 및 국적·지역별 등록외국인 현황

(단위 : 명)

지역 Region		국적·지역 Nationality/Region / 성별 Sex	부탄 Bhutan	베냉 Benin	소말리아 Somalia	모리타니 Mauritania	아이티 Haiti	솔로몬군도 Solomon Is.	바레인 Bahrain	영국 외지민 British National Overseas	차드 Chad	중앙 아프리카 공화국 Central Africa
서울특별시 Seoul	광진구	계(T)	0	0	0	0	1	0	0	0	0	0
		남(M)	0	0	0	0	1	0	0	0	0	0
		여(F)	0	0	0	0	0	0	0	0	0	0
	구로구	계(T)	0	0	0	0	0	0	0	0	0	0
		남(M)	0	0	0	0	0	0	0	0	0	0
		여(F)	0	0	0	0	0	0	0	0	0	0
	금천구	계(T)	0	0	0	0	0	0	0	0	0	0
		남(M)	0	0	0	0	0	0	0	0	0	0
		여(F)	0	0	0	0	0	0	0	0	0	0
	노원구	계(T)	0	0	0	0	0	0	0	0	0	0
		남(M)	0	0	0	0	0	0	0	0	0	0
		여(F)	0	0	0	0	0	0	0	0	0	0
	도봉구	계(T)	0	0	0	0	0	0	0	0	0	0
		남(M)	0	0	0	0	0	0	0	0	0	0
		여(F)	0	0	0	0	0	0	0	0	0	0
	동대문구	계(T)	1	2	0	0	0	1	1	0	0	0
		남(M)	1	2	0	0	0	1	0	0	0	0
		여(F)	0	0	0	0	0	0	1	0	0	0
	동작구	계(T)	0	0	1	0	0	0	0	0	3	0
		남(M)	0	0	0	0	0	0	0	0	3	0
		여(F)	0	0	1	0	0	0	0	0	0	0
	마포구	계(T)	0	0	2	0	0	0	0	1	0	0
		남(M)	0	0	1	0	0	0	0	1	0	0
		여(F)	0	0	1	0	0	0	0	0	0	0
	서대문구	계(T)	1	0	0	0	1	0	1	0	0	0
		남(M)	0	0	0	0	0	0	0	0	0	0
		여(F)	1	0	0	0	1	0	1	0	0	0
	서초구	계(T)	0	0	0	0	0	0	0	0	0	0
		남(M)	0	0	0	0	0	0	0	0	0	0
		여(F)	0	0	0	0	0	0	0	0	0	0
	성동구	계(T)	1	0	0	0	2	0	0	0	0	0
		남(M)	0	0	0	0	1	0	0	0	0	0
		여(F)	1	0	0	0	1	0	0	0	0	0
	성북구	계(T)	0	0	0	0	0	0	0	0	0	0
		남(M)	0	0	0	0	0	0	0	0	0	0
		여(F)	0	0	0	0	0	0	0	0	0	0
	송파구	계(T)	2	0	0	0	0	0	0	0	1	0
		남(M)	2	0	0	0	0	0	0	0	1	0
		여(F)	0	0	0	0	0	0	0	0	0	0
	양천구	계(T)	0	0	0	0	0	0	0	0	0	0
		남(M)	0	0	0	0	0	0	0	0	0	0
		여(F)	0	0	0	0	0	0	0	0	0	0
	영등포구	계(T)	0	0	0	0	0	0	0	0	0	0
		남(M)	0	0	0	0	0	0	0	0	0	0
		여(F)	0	0	0	0	0	0	0	0	0	0
	용산구	계(T)	0	0	2	0	0	0	0	0	2	0
		남(M)	0	0	2	0	0	0	0	0	2	0
		여(F)	0	0	0	0	0	0	0	0	0	0

03 Status of Registered Foreigners by Place of Residence and Nationality/Region

(Unit : person)

카타르 Qatar	남수단공화국 Republic of South Sudan	보츠와 나 Botswana	에리트레아 Eritrea	벨리즈 Belize	마케도니아 Macedonia	스와질란드 Swaziland	몰타 Malta	몰디브 Maldives	레소토 Lesotho	니제르 Niger	세르비아 몬테네그로 Serbia and Montenegro	몬테네그로 Montenegro
0	0	0	0	0	0	0	0	0	0	0	0	0
0	0	0	0	0	0	0	0	0	0	0	0	0
0	0	0	0	0	0	0	0	0	0	0	0	0
0	0	0	0	0	0	0	0	0	0	0	0	0
0	0	0	0	0	0	0	0	0	0	0	0	0
0	0	0	0	0	0	0	0	0	0	0	0	0
0	0	0	0	0	0	0	0	0	0	0	0	0
0	0	0	0	0	0	0	0	0	0	0	0	0
0	0	0	0	0	0	0	0	0	0	0	0	0
0	0	0	0	0	0	0	0	0	0	0	0	0
0	0	0	0	0	0	0	0	0	0	0	0	0
0	0	0	0	0	0	0	0	0	0	0	0	0
0	0	0	0	0	0	0	0	0	0	0	0	0
0	0	0	0	0	0	0	0	0	0	0	0	0
0	0	0	0	0	0	0	0	0	0	0	0	0
0	0	0	0	0	0	0	0	0	0	0	0	0
0	0	0	0	0	0	0	0	0	0	0	0	0
0	0	0	0	0	0	0	0	0	0	0	0	0
0	0	0	0	0	0	0	0	0	0	0	0	0
0	0	0	0	0	0	0	0	0	0	0	0	0
0	0	0	0	0	0	0	0	0	0	0	0	0
0	2	0	0	0	0	0	0	0	0	0	0	0
0	2	0	0	0	0	0	0	0	0	0	0	0
0	0	0	0	0	0	0	0	0	0	0	0	0
0	1	0	0	0	0	0	0	0	0	0	0	0
0	0	0	0	0	0	0	0	0	0	0	0	0
0	1	0	0	0	0	0	0	0	0	0	0	0
0	0	1	0	0	0	0	0	0	0	0	0	0
0	0	0	0	0	0	0	0	0	0	0	0	0
0	0	1	0	0	0	0	0	0	0	0	0	0
0	0	0	0	0	0	0	0	0	0	0	0	0
0	0	0	0	0	0	0	0	0	0	0	0	0
0	0	0	0	0	0	0	0	0	0	0	0	0
0	1	0	0	0	0	0	0	0	0	0	0	0
0	1	0	0	0	0	0	0	0	0	0	0	0
0	0	0	0	0	0	0	0	0	0	0	0	0
0	0	0	0	0	0	0	0	0	0	0	0	0
0	0	0	0	0	0	0	0	0	0	0	0	0
0	0	0	0	0	0	0	0	0	0	0	0	0
0	0	0	0	0	0	0	0	0	0	0	0	0
0	0	0	0	0	0	0	0	0	0	0	0	0
0	0	0	0	0	0	0	0	0	0	0	0	0
0	0	0	0	0	0	0	0	0	0	0	0	0
0	0	0	0	0	0	0	0	0	0	0	0	0
0	0	0	0	0	0	0	0	0	0	0	0	0
6	0	0	0	0	0	0	0	0	0	4	0	0
4	0	0	0	0	0	0	0	0	0	2	0	0
2	0	0	0	0	0	0	0	0	0	2	0	0

03 지역 및 국적·지역별 등록외국인 현황

(단위 : 명)

지역 Region		국적·지역 Nationality/Region / 성별 Sex	바하마 Bahamas	나우루 Nauru	세인트크리스토퍼 네비스 Saint Christopher and Nevis	통가 Tonga	기니비사우 Guinea Bissau	나미비아 Namibia	마샬군도 Marshall Islands	코모로 Comoros	보스니아헤르체고비나 Bosnia and Herzegovina	세인트루시아 St. Lucia
서울특별시 Seoul	광진구	계(T)	0	0	0	0	0	0	0	0	0	0
		남(M)	0	0	0	0	0	0	0	0	0	0
		여(F)	0	0	0	0	0	0	0	0	0	0
	구로구	계(T)	0	0	0	0	0	0	0	0	0	0
		남(M)	0	0	0	0	0	0	0	0	0	0
		여(F)	0	0	0	0	0	0	0	0	0	0
	금천구	계(T)	0	0	0	0	0	0	0	0	0	0
		남(M)	0	0	0	0	0	0	0	0	0	0
		여(F)	0	0	0	0	0	0	0	0	0	0
	노원구	계(T)	0	0	0	0	0	0	0	0	0	0
		남(M)	0	0	0	0	0	0	0	0	0	0
		여(F)	0	0	0	0	0	0	0	0	0	0
	도봉구	계(T)	0	0	0	0	0	0	0	0	0	0
		남(M)	0	0	0	0	0	0	0	0	0	0
		여(F)	0	0	0	0	0	0	0	0	0	0
	동대문구	계(T)	0	0	0	0	0	0	0	0	0	0
		남(M)	0	0	0	0	0	0	0	0	0	0
		여(F)	0	0	0	0	0	0	0	0	0	0
	동작구	계(T)	0	0	0	0	0	0	0	0	0	0
		남(M)	0	0	0	0	0	0	0	0	0	0
		여(F)	0	0	0	0	0	0	0	0	0	0
	마포구	계(T)	0	0	1	0	0	0	2	0	0	0
		남(M)	0	0	1	0	0	0	1	0	0	0
		여(F)	0	0	0	0	0	0	1	0	0	0
	서대문구	계(T)	0	1	0	0	0	0	0	0	0	0
		남(M)	0	1	0	0	0	0	0	0	0	0
		여(F)	0	0	0	0	0	0	0	0	0	0
	서초구	계(T)	0	0	0	0	0	0	0	0	0	0
		남(M)	0	0	0	0	0	0	0	0	0	0
		여(F)	0	0	0	0	0	0	0	0	0	0
	성동구	계(T)	0	0	0	0	0	0	0	0	0	0
		남(M)	0	0	0	0	0	0	0	0	0	0
		여(F)	0	0	0	0	0	0	0	0	0	0
	성북구	계(T)	0	0	0	0	0	0	0	0	0	0
		남(M)	0	0	0	0	0	0	0	0	0	0
		여(F)	0	0	0	0	0	0	0	0	0	0
	송파구	계(T)	0	1	0	0	0	0	0	0	0	0
		남(M)	0	1	0	0	0	0	0	0	0	0
		여(F)	0	0	0	0	0	0	0	0	0	0
	양천구	계(T)	0	0	0	0	0	0	0	0	0	0
		남(M)	0	0	0	0	0	0	0	0	0	0
		여(F)	0	0	0	0	0	0	0	0	0	0
	영등포구	계(T)	0	0	0	0	0	0	0	0	0	0
		남(M)	0	0	0	0	0	0	0	0	0	0
		여(F)	0	0	0	0	0	0	0	0	0	0
	용산구	계(T)	0	0	0	0	0	0	0	0	0	0
		남(M)	0	0	0	0	0	0	0	0	0	0
		여(F)	0	0	0	0	0	0	0	0	0	0

03 Status of Registered Foreigners by Place of Residence and Nationality/Region

(Unit : person)

가이아나 Guyana	바베이도스 Barbados	수리남 Surinam	홍콩거주난민 Hongkong Id.	적도기니 Equator-Guinea	코소보 Republic of Kosovo	그레나다 Grenada	팔라우 Palau	도미니카연방 Dominica	유고슬라비아 Yugoslavia	사모아 Samoa	기타 Others
0	0	0	0	0	0	0	0	0	0	0	0
0	0	0	0	0	0	0	0	0	0	0	0
0	0	0	0	0	0	0	0	0	0	0	0
0	0	0	0	0	0	0	0	0	0	0	0
0	0	0	0	0	0	0	0	0	0	0	0
0	0	0	0	0	0	0	0	0	0	0	0
0	0	0	0	0	0	0	0	0	0	0	0
0	0	0	0	0	0	0	0	0	0	0	0
0	0	0	0	0	0	0	0	0	0	0	0
0	0	0	0	0	0	0	0	0	0	0	0
0	0	0	0	0	0	0	0	0	0	0	0
0	0	0	0	0	0	0	0	0	0	0	0
0	0	0	0	0	0	0	0	0	0	0	0
0	0	0	0	0	0	0	0	0	0	0	0
0	0	0	0	0	0	0	0	0	0	0	0
0	0	0	0	0	0	0	0	0	0	0	0
0	0	0	0	0	0	0	0	0	0	0	0
0	0	0	0	0	0	0	0	0	0	0	0
0	0	0	0	0	0	0	0	0	0	0	0
0	0	0	0	0	0	0	0	0	0	0	0
0	0	0	0	0	0	0	0	0	0	0	0
1	0	0	0	0	0	0	0	0	0	0	0
1	0	0	0	0	0	0	0	0	0	0	0
0	0	0	0	0	0	0	0	0	0	0	0
0	0	0	0	0	0	0	0	0	0	0	0
0	0	0	0	0	0	0	0	0	0	0	0
0	0	0	0	0	0	0	0	0	0	0	0
0	0	0	0	0	0	0	0	0	0	0	0
0	0	0	0	0	0	0	0	0	0	0	0
0	0	0	0	0	0	0	0	0	0	0	0
0	0	0	0	0	0	0	0	0	0	0	0
0	0	0	0	0	0	0	0	0	0	0	0
0	0	0	0	0	0	0	0	0	0	0	0
0	0	0	0	0	0	0	0	0	0	0	0
0	0	0	0	0	0	0	0	0	0	0	0
0	0	0	0	0	0	0	0	0	0	0	0
0	0	1	0	0	0	0	0	0	0	0	0
0	0	1	0	0	0	0	0	0	0	0	0
0	0	0	0	0	0	0	0	0	0	0	0
0	0	0	0	0	0	0	0	0	0	0	0
0	0	0	0	0	0	0	0	0	0	0	0
0	0	0	0	0	0	0	0	0	0	0	0
0	0	0	0	0	0	0	0	0	0	0	0
0	0	0	0	0	0	0	0	0	0	0	0
0	0	0	0	0	0	0	0	0	0	0	0
0	0	0	0	0	0	0	0	0	0	0	0
0	0	0	0	0	0	0	0	0	0	0	0
0	0	0	0	0	0	0	0	0	0	0	0

03 지역 및 국적·지역별 등록외국인 현황

(단위 : 명)

국적·지역 Nationality/Region / 지역 Region		성별 Sex	총계 Grand-Total	중국 China	한국계중국인 Korean-Chinese	베트남 Vietnam	필리핀 Philippines	캄보디아 Cambodia	인도네시아 Indonesia	우즈베키스탄 Uzbekistan	네팔 Nepal
서울특별시 Seoul	은평구	계(T)	4,658	854	1,600	404	145	34	42	65	10
		남(M)	1,989	320	748	72	52	6	22	28	4
		여(F)	2,669	534	852	332	93	28	20	37	6
	종로구	계(T)	8,836	3,116	2,558	374	102	11	33	48	380
		남(M)	3,983	1,236	1,213	129	24	2	6	22	253
		여(F)	4,853	1,880	1,345	245	78	9	27	26	127
	중구	계(T)	8,596	2,118	2,677	199	93	21	70	538	25
		남(M)	4,068	884	1,304	55	26	12	50	227	17
		여(F)	4,528	1,234	1,373	144	67	9	20	311	8
	중랑구	계(T)	4,711	684	2,303	415	128	19	8	60	16
		남(M)	1,888	223	1,095	74	28	3	6	15	6
		여(F)	2,823	461	1,208	341	100	16	2	45	10
세종특별자치시 Sejong-si	**소계 Sub-Total**	**계(T)**	**3,481**	**523**	**616**	**587**	**143**	**238**	**179**	**189**	**101**
		남(M)	**2,133**	**213**	**356**	**313**	**62**	**169**	**164**	**137**	**87**
		여(F)	**1,348**	**310**	**260**	**274**	**81**	**69**	**15**	**52**	**14**
울산광역시 Ulsan	**소계 Sub-Total**	**계(T)**	**26,183**	**2,851**	**8,567**	**3,540**	**1,512**	**828**	**768**	**787**	**414**
		남(M)	**16,626**	**1,087**	**5,088**	**1,860**	**869**	**680**	**725**	**639**	**405**
		여(F)	**9,557**	**1,764**	**3,479**	**1,680**	**643**	**148**	**43**	**148**	**9**
	남구	계(T)	5,730	1,057	2,424	621	327	45	88	49	34
		남(M)	2,986	423	1,359	283	90	22	77	28	32
		여(F)	2,744	634	1,065	338	237	23	11	21	2
	동구	계(T)	6,244	381	1,143	626	546	50	186	223	46
		남(M)	4,427	161	721	340	370	38	164	199	44
		여(F)	1,817	220	422	286	176	12	22	24	2
	북구	계(T)	2,674	297	509	649	203	140	215	66	82
		남(M)	1,754	96	285	361	139	113	213	50	82
		여(F)	920	201	224	288	64	27	2	16	0
	울주군	계(T)	9,000	758	3,361	1,244	336	555	267	385	247
		남(M)	6,334	288	2,087	788	260	500	265	334	243
		여(F)	2,666	470	1,274	456	76	55	2	51	4
	중구	계(T)	2,535	358	1,130	400	100	38	12	64	5
		남(M)	1,125	119	636	88	10	7	6	28	4
		여(F)	1,410	239	494	312	90	31	6	36	1
인천광역시 Incheon	**소계 Sub-Total**	**계(T)**	**57,669**	**9,533**	**16,200**	**6,499**	**2,795**	**1,268**	**2,230**	**1,991**	**1,150**
		남(M)	**33,770**	**3,701**	**8,497**	**3,390**	**1,913**	**990**	**2,127**	**1,077**	**1,074**
		여(F)	**23,899**	**5,832**	**7,703**	**3,109**	**882**	**278**	**103**	**914**	**76**
	강화군	계(T)	746	63	94	173	64	34	61	11	18
		남(M)	463	22	41	73	38	20	58	8	16
		여(F)	283	41	53	100	26	14	3	3	2
	계양구	계(T)	3,116	616	1,011	547	176	62	36	42	24
		남(M)	1,313	187	508	159	76	22	30	17	19
		여(F)	1,803	429	503	388	100	40	6	25	5
	남구	계(T)	7,314	2,005	1,988	737	152	106	164	209	64
		남(M)	3,600	808	987	286	72	68	141	87	55
		여(F)	3,714	1,197	1,001	451	80	38	23	122	9
	남동구	계(T)	12,504	1,475	2,703	1,850	1,016	369	1,073	588	468
		남(M)	8,871	616	1,532	1,247	822	322	1,048	366	443
		여(F)	3,633	859	1,171	603	194	47	25	222	25

03 Status of Registered Foreigners by Place of Residence and Nationality/Region

(Unit : person)

타이 Thailand	스리랑카 Sri Lanka	미국 United States	일본 Japan	타이완 Taiwan	몽골 Mongolia	미얀마 Myanmar	방글라데시 Bangladesh	파키스탄 Pakistan	인도 India	캐나다 Canada	영국 United Kingdom
39	15	133	387	549	67	4	13	17	18	30	19
4	14	91	126	285	27	3	10	17	8	23	18
35	1	42	261	264	40	1	3	0	10	7	1
60	18	305	217	292	124	12	9	50	69	58	75
30	6	197	75	109	42	6	8	36	53	37	54
30	12	108	142	183	82	6	1	14	16	21	21
22	15	271	219	628	341	11	6	53	133	27	53
7	12	164	110	335	125	4	4	41	87	14	32
15	3	107	109	293	216	7	2	12	46	13	21
47	1	55	121	75	586	1	27	8	5	23	20
2	1	36	20	36	226	0	26	7	3	14	13
45	0	19	101	39	360	1	1	1	2	9	7
125	**113**	**88**	**55**	**26**	**62**	**107**	**28**	**19**	**10**	**35**	**14**
104	**110**	**50**	**9**	**9**	**35**	**96**	**26**	**17**	**9**	**24**	**11**
21	**3**	**38**	**46**	**17**	**27**	**11**	**2**	**2**	**1**	**11**	**3**
276	**1,240**	**582**	**258**	**252**	**357**	**349**	**137**	**189**	**429**	**190**	**587**
227	**1,228**	**374**	**47**	**129**	**246**	**337**	**118**	**179**	**275**	**140**	**511**
49	**12**	**208**	**211**	**123**	**111**	**12**	**19**	**10**	**154**	**50**	**76**
23	64	136	84	128	55	55	43	27	55	56	66
14	61	81	13	70	19	48	31	24	39	44	50
9	3	55	71	58	36	7	12	3	16	12	16
16	556	282	42	19	135	11	3	7	279	90	449
2	554	203	15	8	117	10	1	7	179	68	412
14	2	79	27	11	18	1	2	0	100	22	37
29	149	43	31	3	42	74	30	48	3	8	11
21	148	18	8	0	28	74	30	48	2	6	6
8	1	25	23	3	14	0	0	0	1	2	5
199	471	58	69	23	97	200	61	90	90	16	8
185	465	33	9	12	77	200	56	83	54	10	7
14	6	25	60	11	20	0	5	7	36	6	1
9	0	63	32	79	28	9	0	17	2	20	53
5	0	39	2	39	5	5	0	17	1	12	36
4	0	24	30	40	23	4	0	0	1	8	17
1,964	**861**	**1,014**	**916**	**2,643**	**1,249**	**1,575**	**1,019**	**890**	**210**	**272**	**154**
1,567	**833**	**618**	**230**	**1,429**	**692**	**1,523**	**980**	**795**	**139**	**179**	**124**
397	**28**	**396**	**686**	**1,214**	**557**	**52**	**39**	**95**	**71**	**93**	**30**
33	20	13	19	11	20	59	26	4	1	3	1
28	20	10	3	7	13	59	25	4	1	1	0
5	0	3	16	4	7	0	1	0	0	2	1
57	23	37	97	81	109	47	35	21	6	18	5
21	19	25	5	41	33	47	35	20	3	11	4
36	4	12	92	40	76	0	0	1	3	7	1
91	53	54	118	631	154	98	93	120	33	15	12
43	46	35	19	350	73	92	73	98	26	12	9
48	7	19	99	281	81	6	20	22	7	3	3
616	323	83	118	141	240	479	357	224	21	23	22
551	316	55	35	75	169	473	351	216	15	21	22
65	7	28	83	66	71	6	6	8	6	2	0

03 지역 및 국적·지역별 등록외국인 현황

(단위 : 명)

지역 Region	국적·지역 Nationality/Region	성별 Sex	러시아(연방) Russia	프랑스 France	카자흐스탄 Kazakhstan	키르기스스탄 Kyrgyzstan	오스트레일리아 Australia	말레이시아 Malaysia	독일 Germany	이집트 Egypt	남아프리카 공화국 South Africa
서울특별시 Seoul	은평구	계(T)	26	18	8	11	11	10	9	0	2
		남(M)	7	11	4	5	8	3	6	0	2
		여(F)	19	7	4	6	3	7	3	0	0
	종로구	계(T)	52	103	32	10	87	28	59	9	5
		남(M)	19	60	7	3	51	6	28	6	2
		여(F)	33	43	25	7	36	22	31	3	3
	중구	계(T)	184	53	58	25	25	23	81	3	13
		남(M)	90	25	24	11	16	14	50	3	4
		여(F)	94	28	34	14	9	9	31	0	9
	중랑구	계(T)	19	2	7	5	6	2	4	1	7
		남(M)	5	0	0	0	6	2	3	1	4
		여(F)	14	2	7	5	0	0	1	0	3
세종특별자치시 Sejong-si	소계 Sub-Total	**계(T)**	**10**	**2**	**46**	**18**	**2**	**2**	**5**	**5**	**2**
		남(M)	**4**	**2**	**24**	**8**	**2**	**1**	**3**	**3**	**2**
		여(F)	**6**	**0**	**22**	**10**	**0**	**1**	**2**	**2**	**0**
울산광역시 Ulsan	소계 Sub-Total	**계(T)**	**80**	**262**	**105**	**90**	**121**	**230**	**24**	**43**	**69**
		남(M)	**35**	**181**	**77**	**64**	**83**	**147**	**20**	**34**	**29**
		여(F)	**45**	**81**	**28**	**26**	**38**	**83**	**4**	**9**	**40**
	남구	계(T)	22	24	7	10	16	14	4	3	26
		남(M)	6	14	5	2	9	10	3	3	12
		여(F)	16	10	2	8	7	4	1	0	14
	동구	계(T)	42	229	8	8	85	204	17	8	19
		남(M)	25	159	2	4	59	132	14	4	8
		여(F)	17	70	6	4	26	72	3	4	11
	북구	계(T)	2	1	2	9	0	0	0	2	7
		남(M)	0	1	0	6	0	0	0	1	2
		여(F)	2	0	2	3	0	0	0	1	5
	울주군	계(T)	11	2	78	61	6	4	3	26	6
		남(M)	4	2	64	51	5	2	3	22	3
		여(F)	7	0	14	10	1	2	0	4	3
	중구	계(T)	3	6	10	2	14	8	0	4	11
		남(M)	0	5	6	1	10	3	0	4	4
		여(F)	3	1	4	1	4	5	0	0	7
인천광역시 Incheon	소계 Sub-Total	**계(T)**	**277**	**70**	**218**	**242**	**89**	**100**	**54**	**250**	**44**
		남(M)	**89**	**42**	**95**	**144**	**61**	**44**	**34**	**189**	**22**
		여(F)	**188**	**28**	**123**	**98**	**28**	**56**	**20**	**61**	**22**
	강화군	계(T)	2	1	0	1	1	0	0	2	2
		남(M)	2	1	0	1	1	0	0	2	1
		여(F)	0	0	0	0	0	0	0	0	1
	계양구	계(T)	6	2	3	8	1	1	1	2	7
		남(M)	0	1	2	4	1	0	0	2	3
		여(F)	6	1	1	4	0	1	1	0	4
	남구	계(T)	38	23	21	26	6	48	7	19	3
		남(M)	7	13	6	10	3	24	4	13	2
		여(F)	31	10	15	16	3	24	3	6	1
	남동구	계(T)	42	2	39	46	9	3	0	7	2
		남(M)	14	1	20	35	6	2	0	4	1
		여(F)	28	1	19	11	3	1	0	3	1

03 Status of Registered Foreigners by Place of Residence and Nationality/Region

(Unit : person)

나이지리아 Nigeria	노르웨이 Norway	우크라이나 Ukraine	티모르 민주공화국 East-Timor	홍콩 Hongkong	시리아 Syria	사우디아라비아 Saudiarabia	뉴질랜드 New ealand	이란 Iran	싱가포르 Singapore	아일랜드 Ireland	가나 Ghana
3	1	3	0	28	0	0	3	4	4	3	1
3	0	0	0	12	0	0	2	4	1	3	0
0	1	3	0	16	0	0	1	0	3	0	1
5	0	5	0	46	0	14	6	17	34	3	3
4	0	2	0	10	0	10	3	11	14	3	2
1	0	3	0	36	0	4	3	6	20	0	1
3	6	18	0	36	1	24	8	8	22	1	10
3	2	9	0	11	1	13	5	4	4	1	9
0	4	9	0	25	0	11	3	4	18	0	1
2	0	0	0	4	0	5	2	7	1	1	1
2	0	0	0	0	0	2	0	7	1	1	1
0	0	0	0	4	0	3	2	0	0	0	0
2	**0**	**0**	**2**	**0**	**1**	**1**	**2**	**2**	**0**	**1**	**8**
2	**0**	**0**	**2**	**0**	**1**	**1**	**1**	**0**	**0**	**1**	**3**
0	**0**	**0**	**0**	**0**	**0**	**0**	**1**	**2**	**0**	**0**	**5**
17	**260**	**16**	**11**	**5**	**0**	**54**	**41**	**25**	**20**	**35**	**13**
14	**234**	**9**	**11**	**2**	**0**	**46**	**34**	**13**	**16**	**27**	**11**
3	**26**	**7**	**0**	**3**	**0**	**8**	**7**	**12**	**4**	**8**	**2**
0	**26**	**3**	**0**	**1**	**0**	**50**	**5**	**1**	**0**	**14**	**3**
0	**18**	**2**	**0**	**0**	**0**	**43**	**5**	**0**	**0**	**9**	**2**
0	**8**	**1**	**0**	**1**	**0**	**7**	**0**	**1**	**0**	**5**	**1**
10	118	9	5	1	0	0	23	11	19	14	0
7	102	6	5	1	0	0	19	5	16	12	0
3	16	3	0	0	0	0	4	6	3	2	0
1	0	1	6	0	0	1	4	0	0	2	0
1	0	0	6	0	0	1	3	0	0	1	0
0	0	1	0	0	0	0	1	0	0	1	0
6	107	2	0	1	0	3	1	12	1	2	10
6	107	1	0	1	0	2	1	7	0	2	9
0	0	1	0	0	0	1	0	5	1	0	1
0	9	1	0	2	0	0	8	1	0	3	0
0	7	0	0	0	0	0	6	1	0	3	0
0	2	1	0	2	0	0	2	0	0	0	0
21	**2**	**138**	**49**	**38**	**191**	**33**	**48**	**36**	**40**	**23**	**103**
14	**1**	**60**	**49**	**8**	**143**	**20**	**34**	**27**	**10**	**18**	**96**
7	**1**	**78**	**0**	**30**	**48**	**13**	**14**	**9**	**30**	**5**	**7**
0	0	0	8	0	0	0	1	0	0	0	0
0	0	0	8	0	0	0	0	0	0	0	0
0	0	0	0	0	0	0	1	0	0	0	0
0	0	5	0	1	0	0	2	0	0	3	0
0	0	2	0	0	0	0	2	0	0	3	0
0	0	3	0	1	0	0	0	0	0	0	0
5	0	6	3	3	6	12	3	7	2	1	3
2	0	5	3	1	5	8	3	7	0	1	2
3	0	1	0	2	1	4	0	0	2	0	1
1	0	47	22	1	8	1	7	8	0	4	4
1	0	19	22	0	8	1	6	5	0	3	2
0	0	28	0	1	0	0	1	3	0	1	2

03 지역 및 국적·지역별 등록외국인 현황

(단위 : 명)

국적·지역 Nationality/Region / 지역 Region		성별 Sex	카메룬 Cameroon	터키 Turkey	브라질 Brazil	이탈리아 Italy	네덜란드 Netherlands	한국계 러시아인 Korean-Russian	스페인 Spain	아랍에미리트연합 U.A.E	에티오피아 Ethiopia
서울특별시 Seoul	은평구	계(T)	0	3	1	5	1	2	3	0	0
		남(M)	0	2	1	3	1	0	1	0	0
		여(F)	0	1	0	2	0	2	2	0	0
	종로구	계(T)	2	4	30	26	28	1	10	7	1
		남(M)	0	2	18	18	13	1	5	5	1
		여(F)	2	2	12	8	15	0	5	2	0
	중구	계(T)	2	9	13	28	20	23	19	152	2
		남(M)	1	3	8	13	10	11	12	86	1
		여(F)	1	6	5	15	10	12	7	66	1
	중랑구	계(T)	1	1	1	3	0	2	0	0	0
		남(M)	1	1	0	3	0	0	0	0	0
		여(F)	0	0	1	0	0	2	0	0	0
세종특별자치시 Sejong-si	소계 Sub-Total	**계(T)**	**5**	**0**	**1**	**3**	**0**	**1**	**1**	**0**	**4**
		남(M)	**2**	**0**	**0**	**2**	**0**	**1**	**1**	**0**	**4**
		여(F)	**3**	**0**	**1**	**1**	**0**	**0**	**0**	**0**	**0**
울산광역시 Ulsan	소계 Sub-Total	**계(T)**	**4**	**31**	**21**	**28**	**39**	**1**	**18**	**52**	**0**
		남(M)	**1**	**19**	**8**	**21**	**28**	**0**	**11**	**38**	**0**
		여(F)	**3**	**12**	**13**	**7**	**11**	**1**	**7**	**14**	**0**
	남구	계(T)	3	2	11	7	9	0	2	0	0
		남(M)	1	2	4	5	7	0	1	0	0
		여(F)	2	0	7	2	2	0	1	0	0
	동구	계(T)	0	23	7	18	17	0	14	0	0
		남(M)	0	13	2	14	12	0	9	0	0
		여(F)	0	10	5	4	5	0	5	0	0
	북구	계(T)	0	0	0	1	0	0	0	0	0
		남(M)	0	0	0	1	0	0	0	0	0
		여(F)	0	0	0	0	0	0	0	0	0
	울주군	계(T)	1	6	3	0	7	0	1	52	0
		남(M)	0	4	2	0	6	0	1	38	0
		여(F)	1	2	1	0	1	0	0	14	0
	중구	계(T)	0	0	0	2	6	1	1	0	0
		남(M)	0	0	0	1	3	0	0	0	0
		여(F)	0	0	0	1	3	1	1	0	0
인천광역시 Incheon	소계 Sub-Total	**계(T)**	**7**	**16**	**30**	**20**	**20**	**39**	**36**	**1**	**27**
		남(M)	**5**	**6**	**14**	**14**	**14**	**13**	**21**	**1**	**16**
		여(F)	**2**	**10**	**16**	**6**	**6**	**26**	**15**	**0**	**11**
	강화군	계(T)	0	0	0	0	0	0	0	0	0
		남(M)	0	0	0	0	0	0	0	0	0
		여(F)	0	0	0	0	0	0	0	0	0
	계양구	계(T)	0	1	0	0	1	1	3	0	0
		남(M)	0	1	0	0	1	0	2	0	0
		여(F)	0	0	0	0	0	1	1	0	0
	남구	계(T)	2	4	10	3	0	1	4	0	11
		남(M)	1	0	5	2	0	0	2	0	5
		여(F)	1	4	5	1	0	1	2	0	6
	남동구	계(T)	2	1	3	1	0	26	0	0	0
		남(M)	2	1	1	0	0	12	0	0	0
		여(F)	0	0	2	1	0	14	0	0	0

03 Status of Registered Foreigners by Place of Residence and Nationality/Region

(Unit : person)

멕시코 Mexico	라오스 Laos	우간다 Uganda	스웨덴 Sweden	모로코 Morocco	폴란드 Poland	덴마크 Denmark	이라크 Iraq	페루 Peru	예멘공화국 Republic of Yemen	케냐 Kenya	요르단 Jordan
3	3	1	3	0	2	1	0	1	1	0	1
3	1	1	0	0	1	1	0	0	1	0	1
0	2	0	3	0	1	0	0	1	0	0	0
17	12	0	9	5	4	4	3	2	4	6	4
6	4	0	4	3	2	2	1	1	3	3	2
11	8	0	5	2	2	2	2	1	1	3	2
5	0	30	7	5	8	5	0	3	0	4	0
3	0	26	5	3	3	4	0	1	0	0	0
2	0	4	2	2	5	1	0	2	0	4	0
4	0	1	2	1	0	0	1	1	0	0	0
1	0	0	2	1	0	0	1	1	0	0	0
3	0	1	0	0	0	0	0	0	0	0	0
3	**3**	**2**	**1**	**1**	**0**	**1**	**0**	**1**	**0**	**4**	**0**
1	**1**	**2**	**1**	**0**	**0**	**1**	**0**	**1**	**0**	**4**	**0**
2	**2**	**0**	**0**	**1**	**0**	**0**	**0**	**0**	**0**	**0**	**0**
5	**3**	**4**	**6**	**5**	**27**	**24**	**0**	**6**	**4**	**9**	**4**
1	**0**	**3**	**5**	**3**	**20**	**21**	**0**	**0**	**3**	**7**	**3**
4	**3**	**1**	**1**	**2**	**7**	**3**	**0**	**6**	**1**	**2**	**1**
1	1	0	1	1	0	0	0	3	0	0	0
0	0	0	1	0	0	0	0	0	0	0	0
1	1	0	0	1	0	0	0	3	0	0	0
2	1	0	3	2	16	20	0	1	1	0	2
0	0	0	3	2	12	18	0	0	1	0	2
2	1	0	0	0	4	2	0	1	0	0	0
0	0	0	0	0	1	0	0	0	0	0	0
0	0	0	0	0	1	0	0	0	0	0	0
0	0	0	0	0	0	0	0	0	0	0	0
2	1	4	1	1	10	2	0	0	3	9	2
1	0	3	1	1	7	2	0	0	2	7	1
1	1	1	0	0	3	0	0	0	1	2	1
0	0	0	1	1	0	2	0	2	0	0	0
0	0	0	0	0	0	1	0	0	0	0	0
0	0	0	1	1	0	1	0	2	0	0	0
19	**25**	**17**	**6**	**30**	**8**	**8**	**145**	**11**	**73**	**9**	**149**
10	**2**	**16**	**3**	**17**	**1**	**4**	**100**	**5**	**53**	**7**	**106**
9	**23**	**1**	**3**	**13**	**7**	**4**	**45**	**6**	**20**	**2**	**43**
0	0	0	0	0	0	0	0	0	0	0	0
0	0	0	0	0	0	0	0	0	0	0	0
0	0	0	0	0	0	0	0	0	0	0	0
1	0	0	0	1	1	1	0	0	0	1	1
0	0	0	0	1	0	0	0	0	0	1	1
1	0	0	0	0	1	1	0	0	0	0	0
2	2	1	1	2	2	0	4	2	13	0	26
1	1	1	0	2	1	0	3	0	11	0	21
1	1	0	1	0	1	0	1	2	2	0	5
0	9	6	0	1	0	0	0	0	0	0	0
0	0	6	0	0	0	0	0	0	0	0	0
0	9	0	0	1	0	0	0	0	0	0	0

03 지역 및 국적·지역별 등록외국인 현황

(단위 : 명)

국적·지역 Nationality/Region / 지역 Region		성별 Sex	리비아 Libya	벨기에 Belgium	루마니아 Rumania	그리스 Greece	아프가니스탄 Afghanistan	콜롬비아 Colombia	스위스 Switzerland	라이베리아 Liberia	핀란드 Finland
서울특별시 Seoul	은평구	계(T)	0	1	1	1	0	3	3	1	1
		남(M)	0	1	0	1	0	2	3	1	0
		여(F)	0	0	1	0	0	1	0	0	1
	종로구	계(T)	1	12	4	1	1	17	9	0	11
		남(M)	1	7	2	1	1	8	6	0	1
		여(F)	0	5	2	0	0	9	3	0	10
	중구	계(T)	0	9	10	6	1	2	4	1	1
		남(M)	0	5	1	4	1	1	3	1	0
		여(F)	0	4	9	2	0	1	1	0	1
	중랑구	계(T)	1	1	0	0	0	0	4	0	0
		남(M)	1	0	0	0	0	0	3	0	0
		여(F)	0	1	0	0	0	0	1	0	0
세종특별자치시 Sejong-si	소계 Sub-Total	**계(T)**	**0**	**0**	**0**	**2**	**1**	**5**	**0**	**2**	**1**
		남(M)	**0**	**0**	**0**	**1**	**1**	**3**	**0**	**2**	**1**
		여(F)	**0**	**0**	**0**	**1**	**0**	**2**	**0**	**0**	**0**
울산광역시 Ulsan	소계 Sub-Total	**계(T)**	**0**	**5**	**39**	**58**	**1**	**4**	**5**	**0**	**2**
		남(M)	**0**	**5**	**25**	**49**	**0**	**1**	**4**	**0**	**2**
		여(F)	**0**	**0**	**14**	**9**	**1**	**3**	**1**	**0**	**0**
	남구	계(T)	0	0	1	1	1	1	1	0	1
		남(M)	0	0	1	1	0	0	1	0	1
		여(F)	0	0	0	0	1	1	0	0	0
	동구	계(T)	0	4	37	49	0	0	2	0	1
		남(M)	0	4	23	41	0	0	2	0	1
		여(F)	0	0	14	8	0	0	0	0	0
	북구	계(T)	0	0	0	2	0	0	0	0	0
		남(M)	0	0	0	2	0	0	0	0	0
		여(F)	0	0	0	0	0	0	0	0	0
	울주군	계(T)	0	1	1	0	0	0	1	0	0
		남(M)	0	1	1	0	0	0	1	0	0
		여(F)	0	0	0	0	0	0	0	0	0
	중구	계(T)	0	0	0	6	0	3	1	0	0
		남(M)	0	0	0	5	0	1	0	0	0
		여(F)	0	0	0	1	0	2	1	0	0
인천광역시 Incheon	소계 Sub-Total	**계(T)**	**148**	**25**	**5**	**0**	**19**	**3**	**10**	**1**	**6**
		남(M)	**89**	**18**	**0**	**0**	**10**	**1**	**5**	**1**	**3**
		여(F)	**59**	**7**	**5**	**0**	**9**	**2**	**5**	**0**	**3**
	강화군	계(T)	0	0	0	0	0	0	0	0	0
		남(M)	0	0	0	0	0	0	0	0	0
		여(F)	0	0	0	0	0	0	0	0	0
	계양구	계(T)	0	0	0	0	0	1	1	0	0
		남(M)	0	0	0	0	0	0	0	0	0
		여(F)	0	0	0	0	0	1	1	0	0
	남구	계(T)	31	1	2	0	0	1	0	1	1
		남(M)	14	1	0	0	0	1	0	1	1
		여(F)	17	0	2	0	0	0	0	0	0
	남동구	계(T)	0	0	0	0	0	0	0	0	1
		남(M)	0	0	0	0	0	0	0	0	0
		여(F)	0	0	0	0	0	0	0	0	1

03 Status of Registered Foreigners by Place of Residence and Nationality/Region

(Unit : person)

타지키스탄 Tadjikistan	오스트리아 Austria	에콰도르 Ecuador	벨로루시 Belarus	콩고민주공화국 Congo D.R.	수단 Sudan	탄자니아 Tanzania	르완다 Rwanda	알제리 Algeria	이스라엘 Israel	코트디부아르 Cote D'Ivoire	튀니지 Tunisia
0	0	0	5	0	0	0	1	2	0	1	0
0	0	0	3	0	0	0	1	0	0	1	0
0	0	0	2	0	0	0	0	2	0	0	0
0	11	20	0	14	6	2	0	2	24	1	2
0	6	10	0	9	2	1	0	2	10	1	2
0	5	10	0	5	4	1	0	0	14	0	0
2	7	0	8	2	0	3	1	0	10	3	0
1	6	0	4	2	0	2	1	0	4	2	0
1	1	0	4	0	0	1	0	0	6	1	0
2	0	0	0	1	0	0	0	0	0	0	0
1	0	0	0	1	0	0	0	0	0	0	0
1	0	0	0	0	0	0	0	0	0	0	0
1	**0**	**3**	**1**	**0**	**0**	**7**	**2**	**0**	**1**	**2**	**1**
1	**0**	**2**	**1**	**0**	**0**	**5**	**1**	**0**	**0**	**2**	**1**
0	**0**	**1**	**0**	**0**	**0**	**2**	**1**	**0**	**1**	**0**	**0**
1	**1**	**0**	**2**	**0**	**0**	**1**	**1**	**10**	**2**	**1**	**1**
1	**1**	**0**	**0**	**0**	**0**	**1**	**1**	**8**	**1**	**1**	**1**
0	**0**	**0**	**2**	**0**	**0**	**0**	**0**	**2**	**1**	**0**	**0**
0	0	0	2	0	0	0	1	0	0	1	0
0	0	0	0	0	0	0	1	0	0	1	0
0	0	0	2	0	0	0	0	0	0	0	0
0	0	0	0	0	0	0	0	9	0	0	1
0	0	0	0	0	0	0	0	8	0	0	1
0	0	0	0	0	0	0	0	1	0	0	0
0	0	0	0	0	0	0	0	0	0	0	0
0	0	0	0	0	0	0	0	0	0	0	0
0	0	0	0	0	0	0	0	0	0	0	0
1	0	0	0	0	0	1	0	1	2	0	0
1	0	0	0	0	0	1	0	0	1	0	0
0	0	0	0	0	0	0	0	1	1	0	0
0	1	0	0	0	0	0	0	0	0	0	0
0	1	0	0	0	0	0	0	0	0	0	0
0	0	0	0	0	0	0	0	0	0	0	0
34	**4**	**5**	**5**	**4**	**16**	**8**	**4**	**5**	**2**	**1**	**15**
21	**3**	**4**	**1**	**3**	**9**	**6**	**3**	**1**	**0**	**1**	**8**
13	**1**	**1**	**4**	**1**	**7**	**2**	**1**	**4**	**2**	**0**	**7**
0	0	0	0	0	0	0	0	0	0	0	0
0	0	0	0	0	0	0	0	0	0	0	0
0	0	0	0	0	0	0	0	0	0	0	0
5	0	0	0	0	0	0	0	0	0	0	0
2	0	0	0	0	0	0	0	0	0	0	0
3	0	0	0	0	0	0	0	0	0	0	0
2	3	1	1	2	0	3	4	2	0	1	2
2	2	0	0	1	0	3	3	1	0	1	1
0	1	1	1	1	0	0	1	1	0	0	1
4	0	0	3	0	0	0	0	0	0	0	0
3	0	0	1	0	0	0	0	0	0	0	0
1	0	0	2	0	0	0	0	0	0	0	0

03 지역 및 국적·지역별 등록외국인 현황

(단위 : 명)

국적·지역 Nationality/Region / 지역 Region		성별 Sex	불가리아 Bulgaria	체코 Czech	무국적 Stateless	헝가리 Hungary	아제르바이잔 Azerbaijan	포르투갈 Portugal	베네수엘라 Venezuela	칠레 Chile	아르헨티나 Argentina
서울특별시 Seoul	은평구	계(T)	0	0	3	0	0	0	0	0	2
		남(M)	0	0	1	0	0	0	0	0	2
		여(F)	0	0	2	0	0	0	0	0	0
	종로구	계(T)	2	1	0	4	1	2	13	0	3
		남(M)	1	0	0	2	1	1	7	0	1
		여(F)	1	1	0	2	0	1	6	0	2
	중구	계(T)	2	5	2	2	2	2	1	2	1
		남(M)	1	4	1	1	1	1	0	0	0
		여(F)	1	1	1	1	1	1	1	2	1
	중랑구	계(T)	0	1	1	0	0	0	0	0	1
		남(M)	0	1	0	0	0	0	0	0	1
		여(F)	0	0	1	0	0	0	0	0	0
세종특별자치시 Sejong-si	**소계 Sub-Total**	**계(T)**	**2**	**0**	**0**	**0**	**1**	**0**	**0**	**0**	**1**
		남(M)	**0**	**0**	**0**	**0**	**1**	**0**	**0**	**0**	**0**
		여(F)	**2**	**0**	**0**	**0**	**0**	**0**	**0**	**0**	**1**
울산광역시 Ulsan	**소계 Sub-Total**	**계(T)**	**7**	**1**	**1**	**0**	**1**	**4**	**0**	**2**	**1**
		남(M)	**4**	**1**	**0**	**0**	**0**	**4**	**0**	**2**	**1**
		여(F)	**3**	**0**	**1**	**0**	**1**	**0**	**0**	**0**	**0**
	남구	계(T)	0	0	0	0	0	1	0	0	0
		남(M)	0	0	0	0	0	1	0	0	0
		여(F)	0	0	0	0	0	0	0	0	0
	동구	계(T)	7	1	0	0	0	1	0	1	1
		남(M)	4	1	0	0	0	1	0	1	1
		여(F)	3	0	0	0	0	0	0	0	0
	북구	계(T)	0	0	0	0	0	0	0	0	0
		남(M)	0	0	0	0	0	0	0	0	0
		여(F)	0	0	0	0	0	0	0	0	0
	울주군	계(T)	0	0	0	0	0	2	0	1	0
		남(M)	0	0	0	0	0	2	0	1	0
		여(F)	0	0	0	0	0	0	0	0	0
	중구	계(T)	0	0	1	0	1	0	0	0	0
		남(M)	0	0	0	0	0	0	0	0	0
		여(F)	0	0	1	0	1	0	0	0	0
인천광역시 Incheon	**소계 Sub-Total**	**계(T)**	**9**	**3**	**8**	**2**	**0**	**6**	**5**	**1**	**7**
		남(M)	**6**	**1**	**1**	**1**	**0**	**1**	**2**	**0**	**4**
		여(F)	**3**	**2**	**7**	**1**	**0**	**5**	**3**	**1**	**3**
	강화군	계(T)	0	0	0	0	0	0	0	0	0
		남(M)	0	0	0	0	0	0	0	0	0
		여(F)	0	0	0	0	0	0	0	0	0
	계양구	계(T)	0	0	1	0	0	0	0	0	1
		남(M)	0	0	0	0	0	0	0	0	1
		여(F)	0	0	1	0	0	0	0	0	0
	남구	계(T)	1	2	2	0	0	1	0	1	1
		남(M)	1	1	0	0	0	0	0	0	1
		여(F)	0	1	2	0	0	1	0	1	0
	남동구	계(T)	0	0	1	0	0	1	0	0	1
		남(M)	0	0	0	0	0	0	0	0	0
		여(F)	0	0	1	0	0	1	0	0	1

03 Status of Registered Foreigners by Place of Residence and Nationality/Region

(Unit : person)

과테말라 Guatemala	세네갈 Senegal	크로아티아 Croatia	앙골라 Angola	아르메니아 Armenia	잠비아 Zambia	콩고 Congo P.R.	도미니카공화국 Dominican Rep.	브루나이 Brunei	볼리비아 Bolivia	마카오 Macao	부룬디 Burundi	짐바브웨 Zimbabwe
0	2	0	0	0	0	1	0	0	0	0	0	0
0	2	0	0	0	0	0	0	0	0	0	0	0
0	0	0	0	0	0	1	0	0	0	0	0	0
0	0	0	0	1	1	1	0	12	4	4	0	2
0	0	0	0	0	1	1	0	5	2	0	0	1
0	0	0	0	1	0	0	0	7	2	4	0	1
2	0	0	2	0	0	0	2	6	0	4	0	0
1	0	0	2	0	0	0	1	2	0	0	0	0
1	0	0	0	0	0	0	1	4	0	4	0	0
0	0	0	0	1	0	0	1	0	0	0	0	0
0	0	0	0	0	0	0	0	0	0	0	0	0
0	0	0	0	1	0	0	1	0	0	0	0	0
1	**1**	**0**	**0**	**1**	**6**	**1**	**1**	**0**	**1**	**0**	**0**	**6**
0	**1**	**0**	**0**	**1**	**5**	**1**	**1**	**0**	**0**	**0**	**0**	**4**
1	**0**	**0**	**0**	**0**	**1**	**0**	**0**	**0**	**1**	**0**	**0**	**2**
0	**1**	**21**	**1**	**0**	**0**	**48**	**0**	**1**	**0**	**0**	**0**	**0**
0	**0**	**18**	**1**	**0**	**0**	**31**	**0**	**1**	**0**	**0**	**0**	**0**
0	**1**	**3**	**0**	**0**	**0**	**17**	**0**	**0**	**0**	**0**	**0**	**0**
0	0	0	1	0	0	0	0	0	0	0	0	0
0	0	0	1	0	0	0	0	0	0	0	0	0
0	0	0	0	0	0	0	0	0	0	0	0	0
0	0	20	0	0	0	48	0	1	0	0	0	0
0	0	17	0	0	0	31	0	1	0	0	0	0
0	0	3	0	0	0	17	0	0	0	0	0	0
0	0	0	0	0	0	0	0	0	0	0	0	0
0	0	0	0	0	0	0	0	0	0	0	0	0
0	0	0	0	0	0	0	0	0	0	0	0	0
0	1	0	0	0	0	0	0	0	0	0	0	0
0	0	0	0	0	0	0	0	0	0	0	0	0
0	1	0	0	0	0	0	0	0	0	0	0	0
0	0	1	0	0	0	0	0	0	0	0	0	0
0	0	1	0	0	0	0	0	0	0	0	0	0
0	0	0	0	0	0	0	0	0	0	0	0	0
4	**3**	**4**	**1**	**6**	**0**	**0**	**2**	**0**	**11**	**2**	**2**	**1**
2	**3**	**3**	**1**	**4**	**0**	**0**	**1**	**0**	**6**	**0**	**2**	**0**
2	**0**	**1**	**0**	**2**	**0**	**0**	**1**	**0**	**5**	**2**	**0**	**1**
0	0	0	0	0	0	0	0	0	0	0	0	0
0	0	0	0	0	0	0	0	0	0	0	0	0
0	0	0	0	0	0	0	0	0	0	0	0	0
1	0	0	0	0	0	0	0	0	0	0	0	0
1	0	0	0	0	0	0	0	0	0	0	0	0
0	0	0	0	0	0	0	0	0	0	0	0	0
0	0	0	0	0	0	0	0	0	1	0	0	1
0	0	0	0	0	0	0	0	0	0	0	0	0
0	0	0	0	0	0	0	0	0	1	0	0	1
0	0	0	0	1	0	0	0	0	0	0	0	0
0	0	0	0	0	0	0	0	0	0	0	0	0
0	0	0	0	1	0	0	0	0	0	0	0	0

03 지역 및 국적·지역별 등록외국인 현황

(단위 : 명)

지역 Region		국적·지역 Nationality/Region / 성별 Sex	투르크메니스탄 Turkmenistan	세르비아 Republic of Serbia	리투아니아 Lithuania	파라과이 Paraguay	기니 Guinea	몰도바 Moldova	피지 Fiji	슬로바크 Slovak	가봉 Gabon
서울특별시 Seoul	은평구	계(T)	0	0	0	0	0	0	0	0	0
		남(M)	0	0	0	0	0	0	0	0	0
		여(F)	0	0	0	0	0	0	0	0	0
	종로구	계(T)	0	0	2	0	0	2	1	1	0
		남(M)	0	0	1	0	0	0	1	0	0
		여(F)	0	0	1	0	0	2	0	1	0
	중구	계(T)	2	1	5	0	1	0	11	0	0
		남(M)	2	0	2	0	1	0	6	0	0
		여(F)	0	1	3	0	0	0	5	0	0
	중랑구	계(T)	0	0	0	0	0	0	0	0	0
		남(M)	0	0	0	0	0	0	0	0	0
		여(F)	0	0	0	0	0	0	0	0	0
세종특별자치시 Sejong-si	**소계 Sub-Total**	**계(T)**	**0**	**0**	**1**	**1**	**0**	**1**	**1**	**0**	**0**
		남(M)	**0**	**0**	**0**	**0**	**0**	**1**	**0**	**0**	**0**
		여(F)	**0**	**0**	**1**	**1**	**0**	**0**	**1**	**0**	**0**
울산광역시 Ulsan	**소계 Sub-Total**	**계(T)**	**0**	**1**	**1**	**2**	**3**	**1**	**0**	**0**	**1**
		남(M)	**0**	**1**	**0**	**1**	**3**	**0**	**0**	**0**	**1**
		여(F)	**0**	**0**	**1**	**1**	**0**	**1**	**0**	**0**	**0**
	남구	계(T)	0	0	1	1	0	1	0	0	1
		남(M)	0	0	0	1	0	0	0	0	1
		여(F)	0	0	1	0	0	1	0	0	0
	동구	계(T)	0	1	0	0	0	0	0	0	0
		남(M)	0	1	0	0	0	0	0	0	0
		여(F)	0	0	0	0	0	0	0	0	0
	북구	계(T)	0	0	0	0	0	0	0	0	0
		남(M)	0	0	0	0	0	0	0	0	0
		여(F)	0	0	0	0	0	0	0	0	0
	울주군	계(T)	0	0	0	1	0	0	0	0	0
		남(M)	0	0	0	0	0	0	0	0	0
		여(F)	0	0	0	1	0	0	0	0	0
	중구	계(T)	0	0	0	0	3	0	0	0	0
		남(M)	0	0	0	0	3	0	0	0	0
		여(F)	0	0	0	0	0	0	0	0	0
인천광역시 Incheon	**소계 Sub-Total**	**계(T)**	**1**	**0**	**3**	**1**	**0**	**0**	**1**	**3**	**1**
		남(M)	**1**	**0**	**1**	**0**	**0**	**0**	**1**	**1**	**1**
		여(F)	**0**	**0**	**2**	**1**	**0**	**0**	**0**	**2**	**0**
	강화군	계(T)	0	0	0	0	0	0	0	0	0
		남(M)	0	0	0	0	0	0	0	0	0
		여(F)	0	0	0	0	0	0	0	0	0
	계양구	계(T)	0	0	0	0	0	0	0	0	0
		남(M)	0	0	0	0	0	0	0	0	0
		여(F)	0	0	0	0	0	0	0	0	0
	남구	계(T)	0	0	1	0	0	0	0	1	0
		남(M)	0	0	1	0	0	0	0	0	0
		여(F)	0	0	0	0	0	0	0	1	0
	남동구	계(T)	0	0	0	0	0	0	0	0	0
		남(M)	0	0	0	0	0	0	0	0	0
		여(F)	0	0	0	0	0	0	0	0	0

03 Status of Registered Foreigners by Place of Residence and Nationality/Region

(Unit : person)

엘살바도르 Elsalvador	쿠웨이트 Kuwait	코스타리카 Costarica	파나마 Panama	감비아 Gambia	시에라리온 Sierra Leone	라트비아 Latvia	팔레스타인 Palestine	토고 Togo	슬로베니아 Slovenia	자메이카 Jamaica	레바논 Lebanon
0	0	0	0	0	0	0	0	0	2	0	1
0	0	0	0	0	0	0	0	0	1	0	1
0	0	0	0	0	0	0	0	0	1	0	0
2	5	3	5	0	0	0	1	0	0	1	0
2	3	2	1	0	0	0	1	0	0	0	0
0	2	1	4	0	0	0	0	0	0	1	0
3	1	1	0	0	0	0	0	0	0	0	0
2	0	1	0	0	0	0	0	0	0	0	0
1	1	0	0	0	0	0	0	0	0	0	0
0	0	0	0	0	0	0	0	0	0	0	1
0	0	0	0	0	0	0	0	0	0	0	0
0	0	0	0	0	0	0	0	0	0	0	1
2	**0**	**1**	**1**	**1**	**0**	**1**	**0**	**0**	**0**	**1**	**0**
2	**0**	**0**	**1**	**1**	**0**	**0**	**0**	**0**	**0**	**0**	**0**
0	**0**	**1**	**0**	**0**	**0**	**1**	**0**	**0**	**0**	**1**	**0**
1	**0**	**1**	**2**	**0**	**0**	**8**	**1**	**0**	**2**	**0**	**0**
0	**0**	**0**	**2**	**0**	**0**	**5**	**1**	**0**	**1**	**0**	**0**
1	**0**	**1**	**0**	**0**	**0**	**3**	**0**	**0**	**1**	**0**	**0**
0	0	0	2	0	0	0	0	0	1	0	0
0	0	0	2	0	0	0	0	0	1	0	0
0	0	0	0	0	0	0	0	0	0	0	0
0	0	0	0	0	0	7	1	0	1	0	0
0	0	0	0	0	0	5	1	0	0	0	0
0	0	0	0	0	0	2	0	0	1	0	0
0	0	0	0	0	0	0	0	0	0	0	0
0	0	0	0	0	0	0	0	0	0	0	0
0	0	0	0	0	0	0	0	0	0	0	0
1	0	1	0	0	0	1	0	0	0	0	0
0	0	0	0	0	0	0	0	0	0	0	0
1	0	1	0	0	0	1	0	0	0	0	0
0	0	0	0	0	0	0	0	0	0	0	0
0	0	0	0	0	0	0	0	0	0	0	0
0	0	0	0	0	0	0	0	0	0	0	0
3	**0**	**1**	**4**	**0**	**0**	**3**	**10**	**0**	**0**	**1**	**5**
2	**0**	**0**	**2**	**0**	**0**	**0**	**6**	**0**	**0**	**0**	**3**
1	**0**	**1**	**2**	**0**	**0**	**3**	**4**	**0**	**0**	**1**	**2**
0	0	0	0	0	0	0	0	0	0	0	0
0	0	0	0	0	0	0	0	0	0	0	0
0	0	0	0	0	0	0	0	0	0	0	0
0	0	0	0	0	0	0	0	0	0	0	0
0	0	0	0	0	0	0	0	0	0	0	0
0	0	0	0	0	0	0	0	0	0	0	0
1	0	1	3	0	0	1	1	0	0	1	2
1	0	0	2	0	0	0	1	0	0	0	2
0	0	1	1	0	0	1	0	0	0	1	0
0	0	0	0	0	0	0	0	0	0	0	0
0	0	0	0	0	0	0	0	0	0	0	0
0	0	0	0	0	0	0	0	0	0	0	0

03 지역 및 국적·지역별 등록외국인 현황

(단위 : 명)

국적·지역 Nationality/Region / 지역 Region		성별 Sex	쿠바 Cuba	온두라스 Honduras	그루지야 Georgia	말리 Mali	말라위 Malawi	파푸아뉴기니 Papua New Guinea	우루과이 Uruguay	알바니아 Albania	오만 Oman
서울특별시 Seoul	은평구	계(T)	0	0	0	0	0	0	0	0	0
		남(M)	0	0	0	0	0	0	0	0	0
		여(F)	0	0	0	0	0	0	0	0	0
	종로구	계(T)	0	0	1	0	0	2	0	0	5
		남(M)	0	0	0	0	0	0	0	0	3
		여(F)	0	0	1	0	0	2	0	0	2
	중구	계(T)	0	0	0	0	0	0	0	0	3
		남(M)	0	0	0	0	0	0	0	0	0
		여(F)	0	0	0	0	0	0	0	0	3
	중랑구	계(T)	0	0	0	0	0	0	0	0	0
		남(M)	0	0	0	0	0	0	0	0	0
		여(F)	0	0	0	0	0	0	0	0	0
세종특별자치시 Sejong-si	소계 Sub-Total	**계(T)**	**0**	**1**	**1**	**0**	**2**	**3**	**1**	**0**	**0**
		남(M)	**0**	**0**	**0**	**0**	**2**	**2**	**1**	**0**	**0**
		여(F)	**0**	**1**	**1**	**0**	**0**	**1**	**0**	**0**	**0**
울산광역시 Ulsan	소계 Sub-Total	**계(T)**	**1**	**0**	**2**	**0**	**0**	**0**	**0**	**1**	**1**
		남(M)	**0**	**0**	**0**	**0**	**0**	**0**	**0**	**0**	**0**
		여(F)	**1**	**0**	**2**	**0**	**0**	**0**	**0**	**1**	**1**
	남구	계(T)	0	0	2	0	0	0	0	0	0
		남(M)	0	0	0	0	0	0	0	0	0
		여(F)	0	0	2	0	0	0	0	0	0
	동구	계(T)	1	0	0	0	0	0	0	0	1
		남(M)	0	0	0	0	0	0	0	0	0
		여(F)	1	0	0	0	0	0	0	0	1
	북구	계(T)	0	0	0	0	0	0	0	0	0
		남(M)	0	0	0	0	0	0	0	0	0
		여(F)	0	0	0	0	0	0	0	0	0
	울주군	계(T)	0	0	0	0	0	0	0	0	0
		남(M)	0	0	0	0	0	0	0	0	0
		여(F)	0	0	0	0	0	0	0	0	0
	중구	계(T)	0	0	0	0	0	0	0	1	0
		남(M)	0	0	0	0	0	0	0	0	0
		여(F)	0	0	0	0	0	0	0	1	0
인천광역시 Incheon	소계 Sub-Total	**계(T)**	**2**	**1**	**0**	**0**	**0**	**0**	**0**	**0**	**0**
		남(M)	**1**	**0**	**0**	**0**	**0**	**0**	**0**	**0**	**0**
		여(F)	**1**	**1**	**0**	**0**	**0**	**0**	**0**	**0**	**0**
	강화군	계(T)	0	0	0	0	0	0	0	0	0
		남(M)	0	0	0	0	0	0	0	0	0
		여(F)	0	0	0	0	0	0	0	0	0
	계양구	계(T)	0	0	0	0	0	0	0	0	0
		남(M)	0	0	0	0	0	0	0	0	0
		여(F)	0	0	0	0	0	0	0	0	0
	남구	계(T)	0	0	0	0	0	0	0	0	0
		남(M)	0	0	0	0	0	0	0	0	0
		여(F)	0	0	0	0	0	0	0	0	0
	남동구	계(T)	0	0	0	0	0	0	0	0	0
		남(M)	0	0	0	0	0	0	0	0	0
		여(F)	0	0	0	0	0	0	0	0	0

03 Status of Registered Foreigners by Place of Residence and Nationality/Region

(Unit : person)

니카라과 Nicaragua	모잠비크 Mozambique	마다가스카르 Madagascar	아이슬란드 Iceland	미등록국가 UNREGISGERED	모리셔스 Mauritius	국제연합 UNITED NATIONS	부르키나파소 Burkinafaso	트리니다드토바고 Trinidad and Tobago	키프로스 Cyprus	룩셈부르크 Luxembourg	에스토니아 Estonia
0	0	0	0	0	0	0	4	0	0	1	1
0	0	0	0	0	0	0	3	0	0	0	0
0	0	0	0	0	0	0	1	0	0	1	1
0	0	0	0	0	0	1	0	0	0	0	1
0	0	0	0	0	0	0	0	0	0	0	0
0	0	0	0	0	0	1	0	0	0	0	1
0	0	1	0	0	0	2	0	0	0	0	0
0	0	0	0	0	0	1	0	0	0	0	0
0	0	1	0	0	0	1	0	0	0	0	0
0	0	0	0	0	0	0	0	0	0	0	0
0	0	0	0	0	0	0	0	0	0	0	0
0	0	0	0	0	0	0	0	0	0	0	0
0	**1**	**0**	**0**	**1**	**0**	**0**	**0**	**0**	**1**	**0**	**1**
0	**1**	**0**	**0**	**1**	**0**	**0**	**0**	**0**	**0**	**0**	**1**
0	**0**	**0**	**0**	**0**	**0**	**0**	**0**	**0**	**1**	**0**	**0**
0	**0**	**0**	**1**	**0**	**0**	**0**	**0**	**2**	**0**	**0**	**0**
0	**0**	**0**	**1**	**0**	**0**	**0**	**0**	**2**	**0**	**0**	**0**
0	**0**	**0**	**0**	**0**	**0**	**0**	**0**	**0**	**0**	**0**	**0**
0	0	0	0	0	0	0	0	0	0	0	0
0	0	0	0	0	0	0	0	0	0	0	0
0	0	0	0	0	0	0	0	0	0	0	0
0	0	0	0	0	0	0	0	2	0	0	0
0	0	0	0	0	0	0	0	2	0	0	0
0	0	0	0	0	0	0	0	0	0	0	0
0	0	0	0	0	0	0	0	0	0	0	0
0	0	0	0	0	0	0	0	0	0	0	0
0	0	0	0	0	0	0	0	0	0	0	0
0	0	0	1	0	0	0	0	0	0	0	0
0	0	0	1	0	0	0	0	0	0	0	0
0	0	0	0	0	0	0	0	0	0	0	0
0	0	0	0	0	0	0	0	0	0	0	0
0	0	0	0	0	0	0	0	0	0	0	0
0	0	0	0	0	0	0	0	0	0	0	0
0	**1**	**1**	**0**	**5**	**0**	**9**	**0**	**1**	**0**	**0**	**0**
0	**0**	**1**	**0**	**4**	**0**	**6**	**0**	**0**	**0**	**0**	**0**
0	**1**	**0**	**0**	**1**	**0**	**3**	**0**	**1**	**0**	**0**	**0**
0	0	0	0	0	0	0	0	0	0	0	0
0	0	0	0	0	0	0	0	0	0	0	0
0	0	0	0	0	0	0	0	0	0	0	0
0	0	0	0	0	0	0	0	0	0	0	0
0	0	0	0	0	0	0	0	0	0	0	0
0	0	0	0	0	0	0	0	0	0	0	0
0	1	1	0	1	0	0	0	1	0	0	0
0	0	1	0	1	0	0	0	0	0	0	0
0	1	0	0	0	0	0	0	1	0	0	0
0	0	0	0	0	0	0	0	0	0	0	0
0	0	0	0	0	0	0	0	0	0	0	0
0	0	0	0	0	0	0	0	0	0	0	0

03 지역 및 국적·지역별 등록외국인 현황

(단위 : 명)

지역 Region		국적 Nationality / 성별 Sex	부탄 Bhutan	베냉 Benin	소말리아 Somalia	모리타니 Mauritania	아이티 Haiti	솔로몬군도 Solomon Is.	바레인 Bahrain	영국 외지민 British National Overseas	차드 Chad	중앙 아프리카 공화국 Central Africa
서울특별시 Seoul	은평구	계(T)	0	0	0	0	0	0	0	0	0	0
		남(M)	0	0	0	0	0	0	0	0	0	0
		여(F)	0	0	0	0	0	0	0	0	0	0
	종로구	계(T)	0	0	0	0	0	0	0	0	0	0
		남(M)	0	0	0	0	0	0	0	0	0	0
		여(F)	0	0	0	0	0	0	0	0	0	0
	중구	계(T)	0	0	0	0	0	0	0	0	0	0
		남(M)	0	0	0	0	0	0	0	0	0	0
		여(F)	0	0	0	0	0	0	0	0	0	0
	중랑구	계(T)	0	0	0	0	0	0	0	0	0	0
		남(M)	0	0	0	0	0	0	0	0	0	0
		여(F)	0	0	0	0	0	0	0	0	0	0
세종특별자치시 Sejong-si	소계 Sub-Total	**계(T)**	**1**	**0**	**1**	**0**	**0**	**1**	**0**	**0**	**0**	**0**
		남(M)	**0**	**0**	**0**	**0**	**0**	**0**	**0**	**0**	**0**	**0**
		여(F)	**1**	**0**	**1**	**0**	**0**	**1**	**0**	**0**	**0**	**0**
울산광역시 Ulsan	소계 Sub-Total	**계(T)**	**0**	**0**	**1**	**1**	**0**	**0**	**0**	**1**	**0**	**0**
		남(M)	**0**	**0**	**0**	**1**	**0**	**0**	**0**	**0**	**0**	**0**
		여(F)	**0**	**0**	**1**	**0**	**0**	**0**	**0**	**1**	**0**	**0**
	남구	계(T)	0	0	0	1	0	0	0	1	0	0
		남(M)	0	0	0	1	0	0	0	0	0	0
		여(F)	0	0	0	0	0	0	0	1	0	0
	동구	계(T)	0	0	0	0	0	0	0	0	0	0
		남(M)	0	0	0	0	0	0	0	0	0	0
		여(F)	0	0	0	0	0	0	0	0	0	0
	북구	계(T)	0	0	0	0	0	0	0	0	0	0
		남(M)	0	0	0	0	0	0	0	0	0	0
		여(F)	0	0	0	0	0	0	0	0	0	0
	울주군	계(T)	0	0	1	0	0	0	0	0	0	0
		남(M)	0	0	0	0	0	0	0	0	0	0
		여(F)	0	0	1	0	0	0	0	0	0	0
	중구	계(T)	0	0	0	0	0	0	0	0	0	0
		남(M)	0	0	0	0	0	0	0	0	0	0
		여(F)	0	0	0	0	0	0	0	0	0	0
인천광역시 Incheon	소계 Sub-Total	**계(T)**	**0**	**2**	**0**	**1**	**0**	**1**	**0**	**1**	**0**	**1**
		남(M)	**0**	**2**	**0**	**1**	**0**	**0**	**0**	**0**	**0**	**1**
		여(F)	**0**	**0**	**0**	**0**	**0**	**1**	**0**	**1**	**0**	**0**
	강화군	계(T)	0	0	0	0	0	0	0	0	0	0
		남(M)	0	0	0	0	0	0	0	0	0	0
		여(F)	0	0	0	0	0	0	0	0	0	0
	계양구	계(T)	0	0	0	0	0	0	0	0	0	0
		남(M)	0	0	0	0	0	0	0	0	0	0
		여(F)	0	0	0	0	0	0	0	0	0	0
	남구	계(T)	0	0	0	1	0	0	0	0	0	0
		남(M)	0	0	0	1	0	0	0	0	0	0
		여(F)	0	0	0	0	0	0	0	0	0	0
	남동구	계(T)	0	0	0	0	0	1	0	0	0	0
		남(M)	0	0	0	0	0	0	0	0	0	0
		여(F)	0	0	0	0	0	1	0	0	0	0

03 Status of Registered Foreigners by Place of Residence and Nationality/Region

(Unit : person)

카타르 Qatar	남수단공화국 Republic of South Sudan	보츠와 나 Botswana	에리트레아 Eritrea	벨리즈 Belize	마케도니아 Macedonia	스와질란드 Swaziland	몰타 Malta	몰디브 Maldives	레소토 Lesotho	니제르 Niger	세르비아 몬테네그로 Serbia and Montenegro	몬테네그로 Montenegro
0	0	0	0	0	0	0	0	0	0	0	0	0
0	0	0	0	0	0	0	0	0	0	0	0	0
0	0	0	0	0	0	0	0	0	0	0	0	0
0	0	0	0	1	0	0	0	0	0	0	1	0
0	0	0	0	0	0	0	0	0	0	0	1	0
0	0	0	0	1	0	0	0	0	0	0	0	0
1	0	0	0	0	0	0	0	0	1	0	0	0
1	0	0	0	0	0	0	0	0	0	0	0	0
0	0	0	0	0	0	0	0	0	1	0	0	0
0	0	0	0	0	0	0	0	0	0	0	0	0
0	0	0	0	0	0	0	0	0	0	0	0	0
0	0	0	0	0	0	0	0	0	0	0	0	0
0	**0**	**0**	**1**	**0**	**0**	**0**	**0**	**2**	**0**	**0**	**0**	**0**
0	**0**	**0**	**1**	**0**	**0**	**0**	**0**	**2**	**0**	**0**	**0**	**0**
0	**0**	**0**	**0**	**0**	**0**	**0**	**0**	**0**	**0**	**0**	**0**	**0**
0	**0**	**0**	**0**	**0**	**0**	**0**	**0**	**0**	**0**	**0**	**0**	**0**
0	**0**	**0**	**0**	**0**	**0**	**0**	**0**	**0**	**0**	**0**	**0**	**0**
0	**0**	**0**	**0**	**0**	**0**	**0**	**0**	**0**	**0**	**0**	**0**	**0**
0	0	0	0	0	0	0	0	0	0	0	0	0
0	0	0	0	0	0	0	0	0	0	0	0	0
0	0	0	0	0	0	0	0	0	0	0	0	0
0	0	0	0	0	0	0	0	0	0	0	0	0
0	0	0	0	0	0	0	0	0	0	0	0	0
0	0	0	0	0	0	0	0	0	0	0	0	0
0	0	0	0	0	0	0	0	0	0	0	0	0
0	0	0	0	0	0	0	0	0	0	0	0	0
0	0	0	0	0	0	0	0	0	0	0	0	0
0	0	0	0	0	0	0	0	0	0	0	0	0
0	0	0	0	0	0	0	0	0	0	0	0	0
0	0	0	0	0	0	0	0	0	0	0	0	0
0	0	0	0	0	0	0	0	0	0	0	0	0
0	0	0	0	0	0	0	0	0	0	0	0	0
0	**0**	**1**	**3**	**1**	**2**	**1**	**4**	**0**	**0**	**0**	**0**	**0**
0	**0**	**0**	**1**	**0**	**1**	**0**	**3**	**0**	**0**	**0**	**0**	**0**
0	**0**	**1**	**2**	**1**	**1**	**1**	**1**	**0**	**0**	**0**	**0**	**0**
0	0	0	0	0	0	0	0	0	0	0	0	0
0	0	0	0	0	0	0	0	0	0	0	0	0
0	0	0	0	0	0	0	0	0	0	0	0	0
0	0	1	0	0	0	0	0	0	0	0	0	0
0	0	0	0	0	0	0	0	0	0	0	0	0
0	0	1	0	0	0	0	0	0	0	0	0	0
0	0	0	0	0	0	0	0	0	0	0	0	0
0	0	0	0	0	0	0	0	0	0	0	0	0
0	0	0	0	0	0	0	0	0	0	0	0	0
0	0	0	0	0	0	0	0	0	0	0	0	0
0	0	0	0	0	0	0	0	0	0	0	0	0
0	0	0	0	0	0	0	0	0	0	0	0	0

03 지역 및 국적·지역별 등록외국인 현황

(단위 : 명)

국적·지역 Nationality/Region / 지역 Region		성별 Sex	바하마 Bahamas	나우루 Nauru	세인트크리스토퍼 네비스 Saint Christopher and Nevis	통가 Tonga	기니비사우 Guinea Bissau	나미비아 Namibia	마샬군도 Marshall Islands	코모로 Comoros	보스니아헤르체고비나 Bosnia and Herzegovina	세인트루시아 St. Lucia
서울특별시 Seoul	은평구	계(T)	0	0	0	0	0	0	0	0	0	0
		남(M)	0	0	0	0	0	0	0	0	0	0
		여(F)	0	0	0	0	0	0	0	0	0	0
	종로구	계(T)	0	0	1	0	0	0	0	0	0	0
		남(M)	0	0	1	0	0	0	0	0	0	0
		여(F)	0	0	0	0	0	0	0	0	0	0
	중구	계(T)	0	0	0	0	0	0	0	1	0	0
		남(M)	0	0	0	0	0	0	0	0	0	0
		여(F)	0	0	0	0	0	0	0	1	0	0
	중랑구	계(T)	0	0	0	0	0	0	0	0	0	0
		남(M)	0	0	0	0	0	0	0	0	0	0
		여(F)	0	0	0	0	0	0	0	0	0	0
세종특별자치시 Sejong-si	소계 Sub-Total	계(T)	**0**	**0**	**0**	**0**	**0**	**0**	**0**	**0**	**0**	**0**
		남(M)	**0**	**0**	**0**	**0**	**0**	**0**	**0**	**0**	**0**	**0**
		여(F)	**0**	**0**	**0**	**0**	**0**	**0**	**0**	**0**	**0**	**0**
울산광역시 Ulsan	소계 Sub-Total	계(T)	**0**	**0**	**0**	**0**	**0**	**0**	**0**	**0**	**0**	**0**
		남(M)	**0**	**0**	**0**	**0**	**0**	**0**	**0**	**0**	**0**	**0**
		여(F)	**0**	**0**	**0**	**0**	**0**	**0**	**0**	**0**	**0**	**0**
	남구	계(T)	0	0	0	0	0	0	0	0	0	0
		남(M)	0	0	0	0	0	0	0	0	0	0
		여(F)	0	0	0	0	0	0	0	0	0	0
	동구	계(T)	0	0	0	0	0	0	0	0	0	0
		남(M)	0	0	0	0	0	0	0	0	0	0
		여(F)	0	0	0	0	0	0	0	0	0	0
	북구	계(T)	0	0	0	0	0	0	0	0	0	0
		남(M)	0	0	0	0	0	0	0	0	0	0
		여(F)	0	0	0	0	0	0	0	0	0	0
	울주군	계(T)	0	0	0	0	0	0	0	0	0	0
		남(M)	0	0	0	0	0	0	0	0	0	0
		여(F)	0	0	0	0	0	0	0	0	0	0
	중구	계(T)	0	0	0	0	0	0	0	0	0	0
		남(M)	0	0	0	0	0	0	0	0	0	0
		여(F)	0	0	0	0	0	0	0	0	0	0
인천광역시 Incheon	소계 Sub-Total	계(T)	**0**	**0**	**1**	**0**	**0**	**0**	**0**	**0**	**0**	**1**
		남(M)	**0**	**0**	**0**	**0**	**0**	**0**	**0**	**0**	**0**	**0**
		여(F)	**0**	**0**	**1**	**0**	**0**	**0**	**0**	**0**	**0**	**1**
	강화군	계(T)	0	0	0	0	0	0	0	0	0	0
		남(M)	0	0	0	0	0	0	0	0	0	0
		여(F)	0	0	0	0	0	0	0	0	0	0
	계양구	계(T)	0	0	0	0	0	0	0	0	0	1
		남(M)	0	0	0	0	0	0	0	0	0	0
		여(F)	0	0	0	0	0	0	0	0	0	1
	남구	계(T)	0	0	0	0	0	0	0	0	0	0
		남(M)	0	0	0	0	0	0	0	0	0	0
		여(F)	0	0	0	0	0	0	0	0	0	0
	남동구	계(T)	0	0	0	0	0	0	0	0	0	0
		남(M)	0	0	0	0	0	0	0	0	0	0
		여(F)	0	0	0	0	0	0	0	0	0	0

03 Status of Registered Foreigners by Place of Residence and Nationality/Region

(Unit : person)

가이아나 Guyana	바베이도스 Barbados	수리남 Surinam	홍콩거주난민 Hongkong Id.	적도기니 Equator-Guinea	코소보 Republic of Kosovo	그레나다 Grenada	팔라우 Palau	도미니카연방 Dominica	유고슬라비아 Yugoslavia	사모아 Samoa	기타 Others
0	0	0	0	0	0	0	0	0	0	0	0
0	0	0	0	0	0	0	0	0	0	0	0
0	0	0	0	0	0	0	0	0	0	0	0
0	0	0	2	0	0	0	1	0	0	0	0
0	0	0	0	0	0	0	1	0	0	0	0
0	0	0	2	0	0	0	0	0	0	0	0
0	0	0	0	0	0	0	0	0	0	0	0
0	0	0	0	0	0	0	0	0	0	0	0
0	0	0	0	0	0	0	0	0	0	0	0
0	0	0	0	0	0	0	0	0	0	0	0
0	0	0	0	0	0	0	0	0	0	0	0
0	0	0	0	0	0	0	0	0	0	0	0
0	**0**	**1**	**0**	**0**	**0**	**0**	**0**	**0**	**0**	**0**	**0**
0	**0**	**0**	**0**	**0**	**0**	**0**	**0**	**0**	**0**	**0**	**0**
0	**0**	**1**	**0**	**0**	**0**	**0**	**0**	**0**	**0**	**0**	**0**
0	**0**	**0**	**0**	**0**	**0**	**0**	**0**	**0**	**0**	**0**	**0**
0	**0**	**0**	**0**	**0**	**0**	**0**	**0**	**0**	**0**	**0**	**0**
0	**0**	**0**	**0**	**0**	**0**	**0**	**0**	**0**	**0**	**0**	**0**
0	0	0	0	0	0	0	0	0	0	0	0
0	0	0	0	0	0	0	0	0	0	0	0
0	0	0	0	0	0	0	0	0	0	0	0
0	0	0	0	0	0	0	0	0	0	0	0
0	0	0	0	0	0	0	0	0	0	0	0
0	0	0	0	0	0	0	0	0	0	0	0
0	0	0	0	0	0	0	0	0	0	0	0
0	0	0	0	0	0	0	0	0	0	0	0
0	0	0	0	0	0	0	0	0	0	0	0
0	0	0	0	0	0	0	0	0	0	0	0
0	0	0	0	0	0	0	0	0	0	0	0
0	0	0	0	0	0	0	0	0	0	0	0
0	0	0	0	0	0	0	0	0	0	0	0
0	0	0	0	0	0	0	0	0	0	0	0
0	0	0	0	0	0	0	0	0	0	0	0
0	0	0	0	0	0	0	0	0	0	0	0
0	0	0	0	0	0	0	0	0	0	0	0
0	**0**	**0**	**0**	**0**	**0**	**0**	**0**	**0**	**0**	**0**	**0**
0	**0**	**0**	**0**	**0**	**0**	**0**	**0**	**0**	**0**	**0**	**0**
0	**0**	**0**	**0**	**0**	**0**	**0**	**0**	**0**	**0**	**0**	**0**
0	0	0	0	0	0	0	0	0	0	0	0
0	0	0	0	0	0	0	0	0	0	0	0
0	0	0	0	0	0	0	0	0	0	0	0
0	0	0	0	0	0	0	0	0	0	0	0
0	0	0	0	0	0	0	0	0	0	0	0
0	0	0	0	0	0	0	0	0	0	0	0
0	0	0	0	0	0	0	0	0	0	0	0
0	0	0	0	0	0	0	0	0	0	0	0
0	0	0	0	0	0	0	0	0	0	0	0
0	0	0	0	0	0	0	0	0	0	0	0
0	0	0	0	0	0	0	0	0	0	0	0

03 지역 및 국적·지역별 등록외국인 현황

(단위 : 명)

국적·지역 Nationality/Region / 지역 Region		성별 Sex	총계 Grand-Total	중국 China	한국계중국인 Korean-Chinese	베트남 Vietnam	필리핀 Philippines	캄보디아 Cambodia	인도네시아 Indonesia	우즈베키스탄 Uzbekistan	네팔 Nepal
인천광역시 Incheon	동구	계(T)	**960**	155	281	154	58	25	37	22	12
		남(M)	**521**	47	139	62	34	20	36	17	11
		여(F)	**439**	108	142	92	24	5	1	5	1
	부평구	계(T)	**10,128**	1,943	5,324	841	194	131	67	74	54
		남(M)	**4,997**	726	2,818	292	68	86	53	25	45
		여(F)	**5,131**	1,217	2,506	549	126	45	14	49	9
	서구	계(T)	**11,729**	1,135	2,437	1,476	893	436	649	309	480
		남(M)	**8,257**	396	1,341	891	711	384	634	211	465
		여(F)	**3,472**	739	1,096	585	182	52	15	98	15
	연수구	계(T)	**6,703**	1,073	1,417	436	110	38	27	691	27
		남(M)	**3,336**	390	671	207	54	10	14	341	17
		여(F)	**3,367**	683	746	229	56	28	13	350	10
	옹진군	계(T)	**181**	25	27	37	3	0	54	1	0
		남(M)	**121**	16	11	11	1	0	54	0	0
		여(F)	**60**	9	16	26	2	0	0	1	0
	중구	계(T)	**4,288**	1,043	918	248	129	67	62	44	3
		남(M)	**2,291**	493	449	162	37	58	59	5	3
		여(F)	**1,997**	550	469	86	92	9	3	39	0
전라남도 Jeollanam-do	소계 Sub-Total	계(T)	**30,566**	**4,140**	**3,251**	**7,976**	**1,665**	**2,782**	**1,766**	**1,327**	**1,286**
		남(M)	**18,457**	**2,045**	**1,928**	**3,552**	**632**	**1,688**	**1,730**	**1,190**	**1,160**
		여(F)	**12,109**	**2,095**	**1,323**	**4,424**	**1,033**	**1,094**	**36**	**137**	**126**
	강진군	계(T)	**410**	32	35	117	26	93	6	2	27
		남(M)	**180**	10	14	33	3	51	6	1	26
		여(F)	**230**	22	21	84	23	42	0	1	1
	고흥군	계(T)	**790**	46	38	259	41	95	77	12	16
		남(M)	**476**	16	16	132	2	67	77	5	14
		여(F)	**314**	30	22	127	39	28	0	7	2
	곡성군	계(T)	**374**	58	33	118	16	41	17	2	17
		남(M)	**169**	19	14	32	4	26	17	2	14
		여(F)	**205**	39	19	86	12	15	0	0	3
	광양시	계(T)	**1,530**	194	224	426	114	83	55	70	43
		남(M)	**748**	55	132	127	33	50	50	64	41
		여(F)	**782**	139	92	299	81	33	5	6	2
	구례군	계(T)	**228**	19	15	83	18	31	2	9	2
		남(M)	**66**	4	9	17	0	10	1	9	2
		여(F)	**162**	15	6	66	18	21	1	0	0
	나주시	계(T)	**2,068**	293	135	576	88	287	87	42	86
		남(M)	**1,134**	87	83	253	34	170	83	26	74
		여(F)	**934**	206	52	323	54	117	4	16	12
	담양군	계(T)	**1,015**	38	47	203	78	285	56	23	89
		남(M)	**525**	17	24	67	55	83	53	17	64
		여(F)	**490**	21	23	136	23	202	3	6	25
	목포시	계(T)	**2,831**	631	454	754	150	62	207	53	13
		남(M)	**1,569**	388	246	359	24	29	204	35	10
		여(F)	**1,262**	243	208	395	126	33	3	18	3
	무안군	계(T)	**1,517**	428	71	403	60	148	29	23	103
		남(M)	**766**	203	36	138	20	91	28	21	84
		여(F)	**751**	225	35	265	40	57	1	2	19

03 Status of Registered Foreigners by Place of Residence and Nationality/Region

(Unit : person)

타이 Thailand	스리랑카 Sri Lanka	미국 United States	일본 Japan	타이완 Taiwan	몽골 Mongolia	미얀마 Myanmar	방글라데시 Bangladesh	파키스탄 Pakistan	인도 India	캐나다 Canada	영국 United Kingdom
20	11	5	12	96	4	27	8	17	4	1	0
18	11	1	2	61	2	25	8	16	4	1	0
2	0	4	10	35	2	2	0	1	0	0	0
190	55	91	167	250	210	144	69	103	6	31	14
118	55	59	35	134	85	125	65	85	6	22	11
72	0	32	132	116	125	19	4	18	0	9	3
862	322	107	162	150	285	576	393	282	18	31	31
739	317	61	45	89	217	573	389	264	11	25	27
123	5	46	117	61	68	3	4	18	7	6	4
48	22	511	161	186	174	22	27	91	113	132	51
21	18	287	73	99	72	15	26	71	68	73	35
27	4	224	88	87	102	7	1	20	45	59	16
0	22	1	0	1	3	0	0	1	0	0	0
0	22	1	0	0	1	0	0	1	0	0	0
0	0	0	0	1	2	0	0	0	0	0	0
47	10	112	62	1,096	50	123	11	27	8	18	18
28	9	84	13	573	27	114	8	20	5	13	16
19	1	28	49	523	23	9	3	7	3	5	2
673	**1,852**	**341**	**813**	**197**	**528**	**485**	**190**	**56**	**60**	**141**	**113**
439	**1,843**	**178**	**72**	**105**	**304**	**470**	**178**	**55**	**50**	**74**	**80**
234	**9**	**163**	**741**	**92**	**224**	**15**	**12**	**1**	**10**	**67**	**33**
4	19	2	29	0	0	3	5	0	0	2	1
0	19	1	0	0	0	3	5	0	0	2	1
4	0	1	29	0	0	0	0	0	0	0	0
26	75	8	20	3	12	12	5	2	0	2	1
9	75	2	1	0	2	12	5	2	0	1	1
17	0	6	19	3	10	0	0	0	0	1	0
35	5	4	20	0	0	1	0	2	0	1	1
31	5	2	0	0	0	1	0	1	0	0	0
4	0	2	20	0	0	0	0	1	0	1	1
30	43	29	71	22	28	29	0	2	2	15	11
22	43	17	14	12	17	29	0	2	2	11	8
8	0	12	57	10	11	0	0	0	0	4	3
3	3	7	25	3	2	0	0	0	0	1	1
1	3	5	0	2	0	0	0	0	0	1	0
2	0	2	25	1	2	0	0	0	0	0	1
103	52	24	69	22	14	93	10	5	1	7	7
82	51	13	1	17	8	93	10	5	1	4	5
21	1	11	68	5	6	0	0	0	0	3	2
32	49	8	24	1	16	41	2	5	4	2	1
21	48	5	1	1	8	41	2	5	4	0	1
11	1	3	23	0	8	0	0	0	0	2	0
42	18	62	43	18	107	11	5	1	2	27	29
5	18	33	6	8	50	10	5	1	2	13	21
37	0	29	37	10	57	1	0	0	0	14	8
40	43	17	55	0	12	23	18	0	3	4	2
25	43	7	3	0	4	16	18	0	2	3	2
15	0	10	52	0	8	7	0	0	1	1	0

03 지역 및 국적·지역별 등록외국인 현황

(단위 : 명)

국적·지역 Nationality/Region / 지역 Region		성별 Sex	러시아(연방) Russia	프랑스 France	카자흐스탄 Kazakhstan	키르기스스탄 Kyrgyzstan	오스트레일리아 Australia	말레이시아 Malaysia	독일 Germany	이집트 Egypt	남아프리카 공화국 South Africa
인천광역시 Incheon	동구	계(T)	1	0	0	1	0	0	0	0	1
		남(M)	0	0	0	1	0	0	0	0	1
		여(F)	1	0	0	0	0	0	0	0	0
	부평구	계(T)	20	6	27	11	13	17	2	2	4
		남(M)	7	3	7	5	12	10	2	2	2
		여(F)	13	3	20	6	1	7	0	0	2
	서구	계(T)	40	7	17	26	6	6	5	72	14
		남(M)	15	6	7	15	4	1	4	55	6
		여(F)	25	1	10	11	2	5	1	17	8
	연수구	계(T)	108	21	99	117	42	22	33	124	8
		남(M)	40	13	52	71	26	6	19	93	3
		여(F)	68	8	47	46	16	16	14	31	5
	옹진군	계(T)	1	0	1	0	0	0	0	0	0
		남(M)	0	0	0	0	0	0	0	0	0
		여(F)	1	0	1	0	0	0	0	0	0
	중구	계(T)	19	8	11	6	11	3	6	22	3
		남(M)	4	4	1	2	8	1	5	18	3
		여(F)	15	4	10	4	3	2	1	4	0
전라남도 Jeollanam-do	**소계 Sub-Total**	**계(T)**	**31**	**13**	**23**	**112**	**19**	**7**	**18**	**60**	**50**
		남(M)	**6**	**10**	**9**	**72**	**12**	**3**	**17**	**55**	**19**
		여(F)	**25**	**3**	**14**	**40**	**7**	**4**	**1**	**5**	**31**
	강진군	계(T)	0	0	0	0	0	0	0	0	2
		남(M)	0	0	0	0	0	0	0	0	1
		여(F)	0	0	0	0	0	0	0	0	1
	고흥군	계(T)	0	0	0	0	1	0	0	0	0
		남(M)	0	0	0	0	1	0	0	0	0
		여(F)	0	0	0	0	0	0	0	0	0
	곡성군	계(T)	0	0	0	1	1	0	0	0	0
		남(M)	0	0	0	0	1	0	0	0	0
		여(F)	0	0	0	1	0	0	0	0	0
	광양시	계(T)	0	0	4	6	0	1	2	0	5
		남(M)	0	0	1	1	0	1	2	0	2
		여(F)	0	0	3	5	0	0	0	0	3
	구례군	계(T)	0	0	0	0	0	0	0	0	2
		남(M)	0	0	0	0	0	0	0	0	1
		여(F)	0	0	0	0	0	0	0	0	1
	나주시	계(T)	2	0	1	7	3	0	0	0	7
		남(M)	1	0	0	1	1	0	0	0	3
		여(F)	1	0	1	6	2	0	0	0	4
	담양군	계(T)	0	0	0	3	1	0	2	0	0
		남(M)	0	0	0	1	1	0	2	0	0
		여(F)	0	0	0	2	0	0	0	0	0
	목포시	계(T)	10	10	1	4	2	0	6	21	8
		남(M)	4	8	0	1	1	0	6	18	2
		여(F)	6	2	1	3	1	0	0	3	6
	무안군	계(T)	1	1	2	5	0	0	1	4	0
		남(M)	0	1	1	0	0	0	1	2	0
		여(F)	1	0	1	5	0	0	0	2	0

03 Status of Registered Foreigners by Place of Residence and Nationality/Region

(Unit : person)

나이지리아 Nigeria	노르웨이 Norway	우크라이나 Ukraine	티모르 민주공화국 East-Timor	홍콩 Hongkong	시리아 Syria	사우디아라비아 Saudiarabia	뉴질랜드 New ealand	이란 Iran	싱가포르 Singapore	아일랜드 Ireland	가나 Ghana
0	0	0	0	0	1	0	0	0	1	0	0
0	0	0	0	0	1	0	0	0	0	0	0
0	0	0	0	0	0	0	0	0	1	0	0
1	0	0	0	5	2	0	0	0	3	4	10
1	0	0	0	0	2	0	0	0	1	3	7
0	0	0	0	5	0	0	0	0	2	1	3
5	0	7	5	5	116	0	7	6	2	5	65
5	0	3	5	1	86	0	5	5	2	3	64
0	0	4	0	4	30	0	2	1	0	2	1
8	2	57	0	18	57	20	25	15	30	5	20
5	1	25	0	4	40	11	15	10	6	4	20
3	1	32	0	14	17	9	10	5	24	1	0
0	0	0	3	1	0	0	0	0	0	0	0
0	0	0	3	0	0	0	0	0	0	0	0
0	0	0	0	1	0	0	0	0	0	0	0
1	0	16	8	4	1	0	3	0	2	1	1
0	0	6	8	2	1	0	3	0	1	1	1
1	0	10	0	2	0	0	0	0	1	0	0
3	**11**	**28**	**301**	**3**	**43**	**0**	**24**	**8**	**1**	**18**	**1**
2	**11**	**17**	**295**	**0**	**32**	**0**	**13**	**4**	**1**	**11**	**1**
1	**0**	**11**	**6**	**3**	**11**	**0**	**11**	**4**	**0**	**7**	**0**
0	0	0	2	0	1	0	1	0	1	0	0
0	0	0	2	0	1	0	0	0	1	0	0
0	0	0	0	0	0	0	1	0	0	0	0
0	0	0	36	0	0	0	0	0	0	0	0
0	0	0	36	0	0	0	0	0	0	0	0
0	0	0	0	0	0	0	0	0	0	0	0
0	0	0	0	0	0	0	0	0	0	0	0
0	0	0	0	0	0	0	0	0	0	0	0
0	0	0	0	0	0	0	0	0	0	0	0
3	0	0	0	0	0	0	3	1	0	1	0
2	0	0	0	0	0	0	1	1	0	1	0
1	0	0	0	0	0	0	2	0	0	0	0
0	0	0	0	0	0	0	1	0	0	0	0
0	0	0	0	0	0	0	1	0	0	0	0
0	0	0	0	0	0	0	0	0	0	0	0
0	0	1	7	0	30	0	0	2	0	1	1
0	0	1	3	0	19	0	0	2	0	1	1
0	0	0	4	0	11	0	0	0	0	0	0
0	0	0	1	0	3	0	0	0	0	1	0
0	0	0	1	0	3	0	0	0	0	0	0
0	0	0	0	0	0	0	0	0	0	1	0
0	11	5	13	2	3	0	1	3	0	4	0
0	11	3	13	0	3	0	1	0	0	1	0
0	0	2	0	2	0	0	0	3	0	3	0
0	0	0	5	0	0	0	0	0	0	0	0
0	0	0	5	0	0	0	0	0	0	0	0
0	0	0	0	0	0	0	0	0	0	0	0

03 지역 및 국적·지역별 등록외국인 현황

(단위 : 명)

국적·지역 Nationality/Region / 지역 Region		성별 Sex	카메룬 Cameroon	터키 Turkey	브라질 Brazil	이탈리아 Italy	네덜란드 Netherlands	한국계 러시아인 Korean-Russian	스페인 Spain	아랍에미리트연합 U.A.E	에티오피아 Ethiopia
인천광역시 Incheon	동구	계(T)	0	0	0	0	0	1	0	0	0
		남(M)	0	0	0	0	0	0	0	0	0
		여(F)	0	0	0	0	0	1	0	0	0
	부평구	계(T)	1	0	2	1	0	3	1	0	7
		남(M)	1	0	1	0	0	0	1	0	3
		여(F)	0	0	1	1	0	3	0	0	4
	서구	계(T)	0	1	4	0	5	1	16	0	1
		남(M)	0	0	1	0	2	0	10	0	1
		여(F)	0	1	3	0	3	1	6	0	0
	연수구	계(T)	1	7	7	7	11	6	12	1	1
		남(M)	1	4	4	6	8	1	6	1	1
		여(F)	0	3	3	1	3	5	6	0	0
	옹진군	계(T)	0	0	0	0	0	0	0	0	0
		남(M)	0	0	0	0	0	0	0	0	0
		여(F)	0	0	0	0	0	0	0	0	0
	중구	계(T)	1	2	4	8	3	0	0	0	7
		남(M)	0	0	2	6	3	0	0	0	6
		여(F)	1	2	2	2	0	0	0	0	1
전라남도 Jeollanam-do	**소계 Sub-Total**	**계(T)**	**0**	**8**	**9**	**5**	**6**	**2**	**0**	**9**	**0**
		남(M)	**0**	**3**	**3**	**5**	**4**	**0**	**0**	**6**	**0**
		여(F)	**0**	**5**	**6**	**0**	**2**	**2**	**0**	**3**	**0**
	강진군	계(T)	0	0	0	0	0	0	0	0	0
		남(M)	0	0	0	0	0	0	0	0	0
		여(F)	0	0	0	0	0	0	0	0	0
	고흥군	계(T)	0	0	0	0	0	0	0	0	0
		남(M)	0	0	0	0	0	0	0	0	0
		여(F)	0	0	0	0	0	0	0	0	0
	곡성군	계(T)	0	0	0	0	0	0	0	0	0
		남(M)	0	0	0	0	0	0	0	0	0
		여(F)	0	0	0	0	0	0	0	0	0
	광양시	계(T)	0	0	4	0	0	0	0	0	0
		남(M)	0	0	2	0	0	0	0	0	0
		여(F)	0	0	2	0	0	0	0	0	0
	구례군	계(T)	0	0	0	0	0	0	0	0	0
		남(M)	0	0	0	0	0	0	0	0	0
		여(F)	0	0	0	0	0	0	0	0	0
	나주시	계(T)	0	0	0	0	0	0	0	0	0
		남(M)	0	0	0	0	0	0	0	0	0
		여(F)	0	0	0	0	0	0	0	0	0
	담양군	계(T)	0	0	0	0	0	0	0	0	0
		남(M)	0	0	0	0	0	0	0	0	0
		여(F)	0	0	0	0	0	0	0	0	0
	목포시	계(T)	0	5	1	4	2	0	0	0	0
		남(M)	0	3	0	4	1	0	0	0	0
		여(F)	0	2	1	0	1	0	0	0	0
	무안군	계(T)	0	0	3	1	1	0	0	0	0
		남(M)	0	0	1	1	1	0	0	0	0
		여(F)	0	0	2	0	0	0	0	0	0

03 Status of Registered Foreigners by Place of Residence and Nationality/Region

(Unit : person)

멕시코 Mexico	라오스 Laos	우간다 Uganda	스웨덴 Sweden	모로코 Morocco	폴란드 Poland	덴마크 Denmark	이라크 Iraq	페루 Peru	예멘공화국 Republic of Yemen	케냐 Kenya	요르단 Jordan
0	0	0	0	1	0	0	0	0	0	0	1
0	0	0	0	1	0	0	0	0	0	0	1
0	0	0	0	0	0	0	0	0	0	0	0
2	2	5	0	3	1	0	0	1	0	0	2
1	0	5	0	1	0	0	0	0	0	0	2
1	2	0	0	2	1	0	0	1	0	0	0
4	4	3	0	6	2	2	110	4	0	0	35
3	0	3	0	3	0	1	77	2	0	0	19
1	4	0	0	3	2	1	33	2	0	0	16
10	3	1	5	13	2	3	31	3	53	8	78
5	0	1	3	6	0	1	20	2	38	6	56
5	3	0	2	7	2	2	11	1	15	2	22
0	0	0	0	0	0	0	0	0	0	0	0
0	0	0	0	0	0	0	0	0	0	0	0
0	0	0	0	0	0	0	0	0	0	0	0
0	5	1	0	3	0	2	0	1	7	0	6
0	1	0	0	3	0	2	0	1	4	0	6
0	4	1	0	0	0	0	0	0	3	0	0
17	**17**	**1**	**2**	**3**	**4**	**1**	**0**	**1**	**1**	**0**	**3**
14	**3**	**1**	**1**	**1**	**3**	**1**	**0**	**0**	**1**	**0**	**3**
3	**14**	**0**	**1**	**2**	**1**	**0**	**0**	**1**	**0**	**0**	**0**
0	0	0	0	0	0	0	0	0	0	0	0
0	0	0	0	0	0	0	0	0	0	0	0
0	0	0	0	0	0	0	0	0	0	0	0
0	3	0	0	0	0	0	0	0	0	0	0
0	0	0	0	0	0	0	0	0	0	0	0
0	3	0	0	0	0	0	0	0	0	0	0
0	0	0	0	0	0	0	0	0	0	0	0
0	0	0	0	0	0	0	0	0	0	0	0
0	0	0	0	0	0	0	0	0	0	0	0
1	1	0	0	2	0	0	0	0	0	0	0
1	0	0	0	1	0	0	0	0	0	0	0
0	1	0	0	1	0	0	0	0	0	0	0
0	0	0	0	0	0	0	0	0	0	0	0
0	0	0	0	0	0	0	0	0	0	0	0
0	0	0	0	0	0	0	0	0	0	0	0
0	3	0	0	0	0	0	0	0	0	0	0
0	1	0	0	0	0	0	0	0	0	0	0
0	2	0	0	0	0	0	0	0	0	0	0
0	0	0	0	0	0	0	0	0	0	0	0
0	0	0	0	0	0	0	0	0	0	0	0
0	0	0	0	0	0	0	0	0	0	0	0
0	0	1	1	0	2	0	0	1	0	0	0
0	0	1	1	0	2	0	0	0	0	0	0
0	0	0	0	0	0	0	0	1	0	0	0
0	0	0	0	0	0	0	0	0	0	0	0
0	0	0	0	0	0	0	0	0	0	0	0
0	0	0	0	0	0	0	0	0	0	0	0

03 지역 및 국적·지역별 등록외국인 현황

(단위 : 명)

국적·지역 Nationality/Region / 지역 Region		성별 Sex	리비아 Libya	벨기에 Belgium	루마니아 Rumania	그리스 Greece	아프가니스탄 Afghanistan	콜롬비아 Colombia	스위스 Switzerland	라이베리아 Liberia	핀란드 Finland
인천광역시 Incheon	동구	계(T)	0	0	0	0	0	0	0	0	1
		남(M)	0	0	0	0	0	0	0	0	1
		여(F)	0	0	0	0	0	0	0	0	0
	부평구	계(T)	0	1	1	0	1	0	0	0	0
		남(M)	0	1	0	0	1	0	0	0	0
		여(F)	0	0	1	0	0	0	0	0	0
	서구	계(T)	36	0	1	0	0	0	0	0	0
		남(M)	26	0	0	0	0	0	0	0	0
		여(F)	10	0	1	0	0	0	0	0	0
	연수구	계(T)	81	22	1	0	17	1	9	0	3
		남(M)	49	15	0	0	8	0	5	0	1
		여(F)	32	7	1	0	9	1	4	0	2
	옹진군	계(T)	0	0	0	0	0	0	0	0	0
		남(M)	0	0	0	0	0	0	0	0	0
		여(F)	0	0	0	0	0	0	0	0	0
	중구	계(T)	0	1	0	0	1	0	0	0	0
		남(M)	0	1	0	0	1	0	0	0	0
		여(F)	0	0	0	0	0	0	0	0	0
전라남도 Jeollanam-do	**소계 Sub-Total**	**계(T)**	**0**	**0**	**13**	**21**	**0**	**0**	**2**	**0**	**1**
		남(M)	**0**	**0**	**9**	**19**	**0**	**0**	**2**	**0**	**1**
		여(F)	**0**	**0**	**4**	**2**	**0**	**0**	**0**	**0**	**0**
	강진군	계(T)	0	0	0	0	0	0	0	0	0
		남(M)	0	0	0	0	0	0	0	0	0
		여(F)	0	0	0	0	0	0	0	0	0
	고흥군	계(T)	0	0	0	0	0	0	0	0	0
		남(M)	0	0	0	0	0	0	0	0	0
		여(F)	0	0	0	0	0	0	0	0	0
	곡성군	계(T)	0	0	0	0	0	0	0	0	0
		남(M)	0	0	0	0	0	0	0	0	0
		여(F)	0	0	0	0	0	0	0	0	0
	광양시	계(T)	0	0	0	0	0	0	0	0	0
		남(M)	0	0	0	0	0	0	0	0	0
		여(F)	0	0	0	0	0	0	0	0	0
	구례군	계(T)	0	0	0	0	0	0	0	0	0
		남(M)	0	0	0	0	0	0	0	0	0
		여(F)	0	0	0	0	0	0	0	0	0
	나주시	계(T)	0	0	0	0	0	0	0	0	0
		남(M)	0	0	0	0	0	0	0	0	0
		여(F)	0	0	0	0	0	0	0	0	0
	담양군	계(T)	0	0	0	0	0	0	0	0	0
		남(M)	0	0	0	0	0	0	0	0	0
		여(F)	0	0	0	0	0	0	0	0	0
	목포시	계(T)	0	0	7	11	0	0	0	0	0
		남(M)	0	0	5	10	0	0	0	0	0
		여(F)	0	0	2	1	0	0	0	0	0
	무안군	계(T)	0	0	4	3	0	0	1	0	1
		남(M)	0	0	2	3	0	0	1	0	1
		여(F)	0	0	2	0	0	0	0	0	0

03 Status of Registered Foreigners by Place of Residence and Nationality/Region

(Unit : person)

타지키스탄 Tadjikistan	오스트리아 Austria	에콰도르 Ecuador	벨로루시 Belarus	콩고민주공화국 Congo D.R.	수단 Sudan	탄자니아 Tanzania	르완다 Rwanda	알제리 Algeria	이스라엘 Israel	코트디부아르 Cote D'Ivoire	튀니지 Tunisia
0	0	0	0	0	0	0	0	0	0	0	0
0	0	0	0	0	0	0	0	0	0	0	0
0	0	0	0	0	0	0	0	0	0	0	0
0	0	0	0	1	0	3	0	0	0	0	2
0	0	0	0	1	0	1	0	0	0	0	1
0	0	0	0	0	0	2	0	0	0	0	1
0	1	1	0	1	2	0	0	0	2	0	3
0	1	1	0	1	2	0	0	0	0	0	0
0	0	0	0	0	0	0	0	0	2	0	3
23	0	2	0	0	14	2	0	3	0	0	7
14	0	2	0	0	7	2	0	0	0	0	5
9	0	0	0	0	7	0	0	3	0	0	2
0	0	0	0	0	0	0	0	0	0	0	0
0	0	0	0	0	0	0	0	0	0	0	0
0	0	0	0	0	0	0	0	0	0	0	0
0	0	1	1	0	0	0	0	0	0	0	1
0	0	1	0	0	0	0	0	0	0	0	1
0	0	0	1	0	0	0	0	0	0	0	0
0	**1**	**0**	**1**	**1**	**2**	**0**	**1**	**0**	**0**	**0**	**1**
0	**0**	**0**	**0**	**1**	**1**	**0**	**1**	**0**	**0**	**0**	**0**
0	**1**	**0**	**1**	**0**	**1**	**0**	**0**	**0**	**0**	**0**	**1**
0	0	0	0	0	0	0	0	0	0	0	0
0	0	0	0	0	0	0	0	0	0	0	0
0	0	0	0	0	0	0	0	0	0	0	0
0	0	0	0	0	0	0	0	0	0	0	0
0	0	0	0	0	0	0	0	0	0	0	0
0	0	0	0	0	0	0	0	0	0	0	0
0	0	0	0	0	0	0	0	0	0	0	0
0	0	0	0	0	0	0	0	0	0	0	0
0	0	0	0	0	0	0	0	0	0	0	0
0	1	0	0	0	0	0	0	0	0	0	0
0	0	0	0	0	0	0	0	0	0	0	0
0	1	0	0	0	0	0	0	0	0	0	0
0	0	0	0	0	0	0	0	0	0	0	0
0	0	0	0	0	0	0	0	0	0	0	0
0	0	0	0	0	0	0	0	0	0	0	0
0	0	0	0	0	0	0	0	0	0	0	0
0	0	0	0	0	0	0	0	0	0	0	0
0	0	0	0	0	0	0	0	0	0	0	0
0	0	0	0	0	0	0	0	0	0	0	0
0	0	0	0	0	0	0	0	0	0	0	0
0	0	0	0	0	0	0	0	0	0	0	0
0	0	0	0	0	0	0	0	0	0	0	0
0	0	0	0	0	0	0	0	0	0	0	0
0	0	0	0	0	0	0	0	0	0	0	0

03 지역 및 국적·지역별 등록외국인 현황

(단위 : 명)

국적·지역 Nationality/Region / 지역 Region		성별 Sex	불가리아 Bulgaria	체코 Czech	무국적 Stateless	헝가리 Hungary	아제르바이잔 Azerbaijan	포르투갈 Portugal	베네수엘라 Venezuela	칠레 Chile	아르헨티나 Argentina
인천광역시 Incheon	동구	계(T)	0	0	2	0	0	0	0	0	0
		남(M)	0	0	0	0	0	0	0	0	0
		여(F)	0	0	2	0	0	0	0	0	0
	부평구	계(T)	0	0	1	0	0	0	0	0	0
		남(M)	0	0	0	0	0	0	0	0	0
		여(F)	0	0	1	0	0	0	0	0	0
	서구	계(T)	5	0	1	1	0	0	3	0	0
		남(M)	4	0	1	0	0	0	2	0	0
		여(F)	1	0	0	1	0	0	1	0	0
	연수구	계(T)	2	1	0	1	0	4	2	0	4
		남(M)	0	0	0	1	0	1	0	0	2
		여(F)	2	1	0	0	0	3	2	0	2
	옹진군	계(T)	0	0	0	0	0	0	0	0	0
		남(M)	0	0	0	0	0	0	0	0	0
		여(F)	0	0	0	0	0	0	0	0	0
	중구	계(T)	1	0	0	0	0	0	0	0	0
		남(M)	1	0	0	0	0	0	0	0	0
		여(F)	0	0	0	0	0	0	0	0	0
전라남도 Jeollanam-do	**소계 Sub-Total**	**계(T)**	**0**	**1**	**1**	**0**	**0**	**0**	**0**	**0**	**0**
		남(M)	**0**	**1**	**0**	**0**	**0**	**0**	**0**	**0**	**0**
		여(F)	**0**	**0**	**1**	**0**	**0**	**0**	**0**	**0**	**0**
	강진군	계(T)	0	0	0	0	0	0	0	0	0
		남(M)	0	0	0	0	0	0	0	0	0
		여(F)	0	0	0	0	0	0	0	0	0
	고흥군	계(T)	0	0	0	0	0	0	0	0	0
		남(M)	0	0	0	0	0	0	0	0	0
		여(F)	0	0	0	0	0	0	0	0	0
	곡성군	계(T)	0	0	0	0	0	0	0	0	0
		남(M)	0	0	0	0	0	0	0	0	0
		여(F)	0	0	0	0	0	0	0	0	0
	광양시	계(T)	0	0	0	0	0	0	0	0	0
		남(M)	0	0	0	0	0	0	0	0	0
		여(F)	0	0	0	0	0	0	0	0	0
	구례군	계(T)	0	0	0	0	0	0	0	0	0
		남(M)	0	0	0	0	0	0	0	0	0
		여(F)	0	0	0	0	0	0	0	0	0
	나주시	계(T)	0	0	1	0	0	0	0	0	0
		남(M)	0	0	0	0	0	0	0	0	0
		여(F)	0	0	1	0	0	0	0	0	0
	담양군	계(T)	0	0	0	0	0	0	0	0	0
		남(M)	0	0	0	0	0	0	0	0	0
		여(F)	0	0	0	0	0	0	0	0	0
	목포시	계(T)	0	0	0	0	0	0	0	0	0
		남(M)	0	0	0	0	0	0	0	0	0
		여(F)	0	0	0	0	0	0	0	0	0
	무안군	계(T)	0	0	0	0	0	0	0	0	0
		남(M)	0	0	0	0	0	0	0	0	0
		여(F)	0	0	0	0	0	0	0	0	0

03 Status of Registered Foreigners by Place of Residence and Nationality/Region

(Unit : person)

과테말라 Guatemala	세네갈 Senegal	크로아티아 Croatia	앙골라 Angola	아르메니아 Armenia	잠비아 Zambia	콩고 Congo P.R.	도미니카공화국 Dominican Rep.	브루나이 Brunei	볼리비아 Bolivia	마카오 Macao	부룬디 Burundi	짐바브웨 Zimbabwe
0	0	0	0	0	0	0	0	0	0	0	0	0
0	0	0	0	0	0	0	0	0	0	0	0	0
0	0	0	0	0	0	0	0	0	0	0	0	0
0	0	0	0	0	0	0	0	0	0	0	0	0
0	0	0	0	0	0	0	0	0	0	0	0	0
0	0	0	0	0	0	0	0	0	0	0	0	0
0	3	1	0	0	0	0	0	0	9	0	0	0
0	3	1	0	0	0	0	0	0	6	0	0	0
0	0	0	0	0	0	0	0	0	3	0	0	0
3	0	3	0	5	0	0	2	0	1	2	1	0
1	0	2	0	4	0	0	1	0	0	0	1	0
2	0	1	0	1	0	0	1	0	1	2	0	0
0	0	0	0	0	0	0	0	0	0	0	0	0
0	0	0	0	0	0	0	0	0	0	0	0	0
0	0	0	0	0	0	0	0	0	0	0	0	0
0	0	0	1	0	0	0	0	0	0	0	1	0
0	0	0	1	0	0	0	0	0	0	0	1	0
0	0	0	0	0	0	0	0	0	0	0	0	0
0	**0**	**3**	**0**	**0**	**0**	**0**	**0**	**0**	**1**	**0**	**0**	**2**
0	**0**	**3**	**0**	**0**	**0**	**0**	**0**	**0**	**0**	**0**	**0**	**1**
0	**0**	**0**	**0**	**0**	**0**	**0**	**0**	**0**	**1**	**0**	**0**	**1**
0	0	0	0	0	0	0	0	0	0	0	0	0
0	0	0	0	0	0	0	0	0	0	0	0	0
0	0	0	0	0	0	0	0	0	0	0	0	0
0	0	0	0	0	0	0	0	0	0	0	0	0
0	0	0	0	0	0	0	0	0	0	0	0	0
0	0	0	0	0	0	0	0	0	0	0	0	0
0	0	0	0	0	0	0	0	0	0	0	0	0
0	0	0	0	0	0	0	0	0	0	0	0	0
0	0	0	0	0	0	0	0	0	0	0	0	0
0	0	1	0	0	0	0	0	0	0	0	0	0
0	0	1	0	0	0	0	0	0	0	0	0	0
0	0	0	0	0	0	0	0	0	0	0	0	0
0	0	0	0	0	0	0	0	0	1	0	0	0
0	0	0	0	0	0	0	0	0	0	0	0	0
0	0	0	0	0	0	0	0	0	1	0	0	0
0	0	0	0	0	0	0	0	0	0	0	0	0
0	0	0	0	0	0	0	0	0	0	0	0	0
0	0	0	0	0	0	0	0	0	0	0	0	0
0	0	1	0	0	0	0	0	0	0	0	0	0
0	0	1	0	0	0	0	0	0	0	0	0	0
0	0	0	0	0	0	0	0	0	0	0	0	0
0	0	1	0	0	0	0	0	0	0	0	0	0
0	0	1	0	0	0	0	0	0	0	0	0	0
0	0	0	0	0	0	0	0	0	0	0	0	0

03 지역 및 국적·지역별 등록외국인 현황

(단위 : 명)

지역 Region		국적·지역 Nationality/Region / 성별 Sex	투르크메니스탄 Turkmenistan	세르비아 Republic of Serbia	리투아니아 Lithuania	파라과이 Paraguay	기니 Guinea	몰도바 Moldova	피지 Fiji	슬로바크 Slovak	가봉 Gabon
인천광역시 Incheon	동구	계(T)	0	0	0	0	0	0	0	0	0
		남(M)	0	0	0	0	0	0	0	0	0
		여(F)	0	0	0	0	0	0	0	0	0
	부평구	계(T)	0	0	0	0	0	0	0	0	0
		남(M)	0	0	0	0	0	0	0	0	0
		여(F)	0	0	0	0	0	0	0	0	0
	서구	계(T)	0	0	0	1	0	0	0	0	0
		남(M)	0	0	0	0	0	0	0	0	0
		여(F)	0	0	0	1	0	0	0	0	0
	연수구	계(T)	1	0	2	0	0	0	1	2	1
		남(M)	1	0	0	0	0	0	1	1	1
		여(F)	0	0	2	0	0	0	0	1	0
	옹진군	계(T)	0	0	0	0	0	0	0	0	0
		남(M)	0	0	0	0	0	0	0	0	0
		여(F)	0	0	0	0	0	0	0	0	0
	중구	계(T)	0	0	0	0	0	0	0	0	0
		남(M)	0	0	0	0	0	0	0	0	0
		여(F)	0	0	0	0	0	0	0	0	0
전라남도 Jeollanam-do	**소계 Sub-Total**	**계(T)**	**0**	**1**	**0**	**0**	**0**	**0**	**1**	**1**	**0**
		남(M)	**0**	**1**	**0**	**0**	**0**	**0**	**1**	**1**	**0**
		여(F)	**0**	**0**	**0**	**0**	**0**	**0**	**0**	**0**	**0**
	강진군	계(T)	0	0	0	0	0	0	0	0	0
		남(M)	0	0	0	0	0	0	0	0	0
		여(F)	0	0	0	0	0	0	0	0	0
	고흥군	계(T)	0	0	0	0	0	0	0	0	0
		남(M)	0	0	0	0	0	0	0	0	0
		여(F)	0	0	0	0	0	0	0	0	0
	곡성군	계(T)	0	0	0	0	0	0	0	0	0
		남(M)	0	0	0	0	0	0	0	0	0
		여(F)	0	0	0	0	0	0	0	0	0
	광양시	계(T)	0	1	0	0	0	0	0	0	0
		남(M)	0	1	0	0	0	0	0	0	0
		여(F)	0	0	0	0	0	0	0	0	0
	구례군	계(T)	0	0	0	0	0	0	0	0	0
		남(M)	0	0	0	0	0	0	0	0	0
		여(F)	0	0	0	0	0	0	0	0	0
	나주시	계(T)	0	0	0	0	0	0	0	0	0
		남(M)	0	0	0	0	0	0	0	0	0
		여(F)	0	0	0	0	0	0	0	0	0
	담양군	계(T)	0	0	0	0	0	0	0	0	0
		남(M)	0	0	0	0	0	0	0	0	0
		여(F)	0	0	0	0	0	0	0	0	0
	목포시	계(T)	0	0	0	0	0	0	0	0	0
		남(M)	0	0	0	0	0	0	0	0	0
		여(F)	0	0	0	0	0	0	0	0	0
	무안군	계(T)	0	0	0	0	0	0	1	0	0
		남(M)	0	0	0	0	0	0	1	0	0
		여(F)	0	0	0	0	0	0	0	0	0

03 Status of Registered Foreigners by Place of Residence and Nationality/Region

(Unit : person)

엘살바도르 Elsalvador	쿠웨이트 Kuwait	코스타리카 Costarica	파나마 Panama	감비아 Gambia	시에라리온 Sierra Leone	라트비아 Latvia	팔레스타인 Palestine	토고 Togo	슬로베니아 Slovenia	자메이카 Jamaica	레바논 Lebanon
0	0	0	0	0	0	0	0	0	0	0	0
0	0	0	0	0	0	0	0	0	0	0	0
0	0	0	0	0	0	0	0	0	0	0	0
0	0	0	0	0	0	0	0	0	0	0	0
0	0	0	0	0	0	0	0	0	0	0	0
0	0	0	0	0	0	0	0	0	0	0	0
2	0	0	0	0	0	0	2	0	0	0	1
1	0	0	0	0	0	0	2	0	0	0	0
1	0	0	0	0	0	0	0	0	0	0	1
0	0	0	0	0	0	2	7	0	0	0	2
0	0	0	0	0	0	0	3	0	0	0	1
0	0	0	0	0	0	2	4	0	0	0	1
0	0	0	0	0	0	0	0	0	0	0	0
0	0	0	0	0	0	0	0	0	0	0	0
0	0	0	0	0	0	0	0	0	0	0	0
0	0	0	1	0	0	0	0	0	0	0	0
0	0	0	0	0	0	0	0	0	0	0	0
0	0	0	1	0	0	0	0	0	0	0	0
0	0	0	0	0	0	1	1	0	0	0	0
0	0	0	0	0	0	1	1	0	0	0	0
0	0	0	0	0	0	0	0	0	0	0	0
0	0	0	0	0	0	0	0	0	0	0	0
0	0	0	0	0	0	0	0	0	0	0	0
0	0	0	0	0	0	0	0	0	0	0	0
0	0	0	0	0	0	0	0	0	0	0	0
0	0	0	0	0	0	0	0	0	0	0	0
0	0	0	0	0	0	0	0	0	0	0	0
0	0	0	0	0	0	0	0	0	0	0	0
0	0	0	0	0	0	0	0	0	0	0	0
0	0	0	0	0	0	0	0	0	0	0	0
0	0	0	0	0	0	0	0	0	0	0	0
0	0	0	0	0	0	0	0	0	0	0	0
0	0	0	0	0	0	0	0	0	0	0	0
0	0	0	0	0	0	0	0	0	0	0	0
0	0	0	0	0	0	0	0	0	0	0	0
0	0	0	0	0	0	0	0	0	0	0	0
0	0	0	0	0	0	0	0	0	0	0	0
0	0	0	0	0	0	0	0	0	0	0	0
0	0	0	0	0	0	0	0	0	0	0	0
0	0	0	0	0	0	0	0	0	0	0	0
0	0	0	0	0	0	0	0	0	0	0	0
0	0	0	0	0	0	0	0	0	0	0	0
0	0	0	0	0	0	0	0	0	0	0	0
0	0	0	0	0	0	0	0	0	0	0	0
0	0	0	0	0	0	0	0	0	0	0	0
0	0	0	0	0	0	0	0	0	0	0	0
0	0	0	0	0	0	1	1	0	0	0	0
0	0	0	0	0	0	1	1	0	0	0	0
0	0	0	0	0	0	0	0	0	0	0	0
0	0	0	0	0	0	0	0	0	0	0	0
0	0	0	0	0	0	0	0	0	0	0	0
0	0	0	0	0	0	0	0	0	0	0	0

03 지역 및 국적·지역별 등록외국인 현황

(단위 : 명)

국적·지역 Nationality/Region / 지역 Region		성별 Sex	쿠바 Cuba	온두라스 Honduras	그루지야 Georgia	말리 Mali	말라위 Malawi	파푸아뉴기니 Papua New Guinea	우루과이 Uruguay	알바니아 Albania	오만 Oman
인천광역시 Incheon	동구	계(T)	0	0	0	0	0	0	0	0	0
		남(M)	0	0	0	0	0	0	0	0	0
		여(F)	0	0	0	0	0	0	0	0	0
	부평구	계(T)	0	0	0	0	0	0	0	0	0
		남(M)	0	0	0	0	0	0	0	0	0
		여(F)	0	0	0	0	0	0	0	0	0
	서구	계(T)	0	1	0	0	0	0	0	0	0
		남(M)	0	0	0	0	0	0	0	0	0
		여(F)	0	1	0	0	0	0	0	0	0
	연수구	계(T)	0	0	0	0	0	0	0	0	0
		남(M)	0	0	0	0	0	0	0	0	0
		여(F)	0	0	0	0	0	0	0	0	0
	옹진군	계(T)	0	0	0	0	0	0	0	0	0
		남(M)	0	0	0	0	0	0	0	0	0
		여(F)	0	0	0	0	0	0	0	0	0
	중구	계(T)	2	0	0	0	0	0	0	0	0
		남(M)	1	0	0	0	0	0	0	0	0
		여(F)	1	0	0	0	0	0	0	0	0
전라남도 Jeollanam-do	**소계 Sub-Total**	**계(T)**	**0**	**0**	**0**	**0**	**0**	**0**	**0**	**1**	**0**
		남(M)	**0**	**0**	**0**	**0**	**0**	**0**	**0**	**0**	**0**
		여(F)	**0**	**0**	**0**	**0**	**0**	**0**	**0**	**1**	**0**
	강진군	계(T)	0	0	0	0	0	0	0	0	0
		남(M)	0	0	0	0	0	0	0	0	0
		여(F)	0	0	0	0	0	0	0	0	0
	고흥군	계(T)	0	0	0	0	0	0	0	0	0
		남(M)	0	0	0	0	0	0	0	0	0
		여(F)	0	0	0	0	0	0	0	0	0
	곡성군	계(T)	0	0	0	0	0	0	0	1	0
		남(M)	0	0	0	0	0	0	0	0	0
		여(F)	0	0	0	0	0	0	0	1	0
	광양시	계(T)	0	0	0	0	0	0	0	0	0
		남(M)	0	0	0	0	0	0	0	0	0
		여(F)	0	0	0	0	0	0	0	0	0
	구례군	계(T)	0	0	0	0	0	0	0	0	0
		남(M)	0	0	0	0	0	0	0	0	0
		여(F)	0	0	0	0	0	0	0	0	0
	나주시	계(T)	0	0	0	0	0	0	0	0	0
		남(M)	0	0	0	0	0	0	0	0	0
		여(F)	0	0	0	0	0	0	0	0	0
	담양군	계(T)	0	0	0	0	0	0	0	0	0
		남(M)	0	0	0	0	0	0	0	0	0
		여(F)	0	0	0	0	0	0	0	0	0
	목포시	계(T)	0	0	0	0	0	0	0	0	0
		남(M)	0	0	0	0	0	0	0	0	0
		여(F)	0	0	0	0	0	0	0	0	0
	무안군	계(T)	0	0	0	0	0	0	0	0	0
		남(M)	0	0	0	0	0	0	0	0	0
		여(F)	0	0	0	0	0	0	0	0	0

Ⅱ. Status of Registered Foreigners continue

03 Status of Registered Foreigners by Place of Residence and Nationality/Region

(Unit : person)

니카라과 Nicaragua	모잠비크 Mozambique	마다가스카르 Madagascar	아이슬란드 Iceland	미등록국가 UNREGISGERED	모리셔스 Mauritius	국제연합 UNITED NATIONS	부르키나파소 Burkinafaso	트리니다드토바고 Trinidad and Tobago	키프로스 Cyprus	룩셈부르크 Luxembourg	에스토니아 Estonia
0	0	0	0	0	0	0	0	0	0	0	0
0	0	0	0	0	0	0	0	0	0	0	0
0	0	0	0	0	0	0	0	0	0	0	0
0	0	0	0	0	0	0	0	0	0	0	0
0	0	0	0	0	0	0	0	0	0	0	0
0	0	0	0	0	0	0	0	0	0	0	0
0	0	0	0	1	0	0	0	0	0	0	0
0	0	0	0	1	0	0	0	0	0	0	0
0	0	0	0	0	0	0	0	0	0	0	0
0	0	0	0	3	0	9	0	0	0	0	0
0	0	0	0	2	0	6	0	0	0	0	0
0	0	0	0	1	0	3	0	0	0	0	0
0	0	0	0	0	0	0	0	0	0	0	0
0	0	0	0	0	0	0	0	0	0	0	0
0	0	0	0	0	0	0	0	0	0	0	0
0	0	0	0	0	0	0	0	0	0	0	0
0	0	0	0	0	0	0	0	0	0	0	0
0	0	0	0	0	0	0	0	0	0	0	0
0	0	0	0	0	0	0	0	0	0	0	0
0	0	0	0	0	0	0	0	0	0	0	0
0	0	0	0	0	0	0	0	0	0	0	0
0	0	0	0	0	0	0	0	0	0	0	0
0	0	0	0	0	0	0	0	0	0	0	0
0	0	0	0	0	0	0	0	0	0	0	0
0	0	0	0	0	0	0	0	0	0	0	0
0	0	0	0	0	0	0	0	0	0	0	0
0	0	0	0	0	0	0	0	0	0	0	0
0	0	0	0	0	0	0	0	0	0	0	0
0	0	0	0	0	0	0	0	0	0	0	0
0	0	0	0	0	0	0	0	0	0	0	0
0	0	0	0	0	0	0	0	0	0	0	0
0	0	0	0	0	0	0	0	0	0	0	0
0	0	0	0	0	0	0	0	0	0	0	0
0	0	0	0	0	0	0	0	0	0	0	0
0	0	0	0	0	0	0	0	0	0	0	0
0	0	0	0	0	0	0	0	0	0	0	0
0	0	0	0	0	0	0	0	0	0	0	0
0	0	0	0	0	0	0	0	0	0	0	0
0	0	0	0	0	0	0	0	0	0	0	0
0	0	0	0	0	0	0	0	0	0	0	0
0	0	0	0	0	0	0	0	0	0	0	0
0	0	0	0	0	0	0	0	0	0	0	0
0	0	0	0	0	0	0	0	0	0	0	0
0	0	0	0	0	0	0	0	0	0	0	0
0	0	0	0	0	0	0	0	0	0	0	0
0	0	0	0	0	0	0	0	0	0	0	0
0	0	0	0	0	0	0	0	0	0	0	0
0	0	0	0	0	0	0	0	0	0	0	0

03 지역 및 국적·지역별 등록외국인 현황

(단위 : 명)

국적·지역 Nationality/Region / 지역 Region		성별 Sex	부탄 Bhutan	베냉 Benin	소말리아 Somalia	모리타니 Mauritania	아이티 Haiti	솔로몬군도 Solomon Is.	바레인 Bahrain	영국 외지민 British National Overseas	차드 Chad	중앙 아프리카 공화국 Central Africa
인천광역시 Incheon	동구	계(T)	0	0	0	0	0	0	0	0	0	0
		남(M)	0	0	0	0	0	0	0	0	0	0
		여(F)	0	0	0	0	0	0	0	0	0	0
	부평구	계(T)	0	0	0	0	0	0	0	0	0	0
		남(M)	0	0	0	0	0	0	0	0	0	0
		여(F)	0	0	0	0	0	0	0	0	0	0
	서구	계(T)	0	1	0	0	0	0	0	0	0	0
		남(M)	0	1	0	0	0	0	0	0	0	0
		여(F)	0	0	0	0	0	0	0	0	0	0
	연수구	계(T)	0	1	0	0	0	0	0	1	0	0
		남(M)	0	1	0	0	0	0	0	0	0	0
		여(F)	0	0	0	0	0	0	0	1	0	0
	옹진군	계(T)	0	0	0	0	0	0	0	0	0	0
		남(M)	0	0	0	0	0	0	0	0	0	0
		여(F)	0	0	0	0	0	0	0	0	0	0
	중구	계(T)	0	0	0	0	0	0	0	0	0	1
		남(M)	0	0	0	0	0	0	0	0	0	1
		여(F)	0	0	0	0	0	0	0	0	0	0
전라남도 Jeollanam-do	**소계 Sub-Total**	**계(T)**	**0**	**0**	**0**	**0**	**0**	**0**	**0**	**0**	**0**	**0**
		남(M)	**0**	**0**	**0**	**0**	**0**	**0**	**0**	**0**	**0**	**0**
		여(F)	**0**	**0**	**0**	**0**	**0**	**0**	**0**	**0**	**0**	**0**
	강진군	계(T)	0	0	0	0	0	0	0	0	0	0
		남(M)	0	0	0	0	0	0	0	0	0	0
		여(F)	0	0	0	0	0	0	0	0	0	0
	고흥군	계(T)	0	0	0	0	0	0	0	0	0	0
		남(M)	0	0	0	0	0	0	0	0	0	0
		여(F)	0	0	0	0	0	0	0	0	0	0
	곡성군	계(T)	0	0	0	0	0	0	0	0	0	0
		남(M)	0	0	0	0	0	0	0	0	0	0
		여(F)	0	0	0	0	0	0	0	0	0	0
	광양시	계(T)	0	0	0	0	0	0	0	0	0	0
		남(M)	0	0	0	0	0	0	0	0	0	0
		여(F)	0	0	0	0	0	0	0	0	0	0
	구례군	계(T)	0	0	0	0	0	0	0	0	0	0
		남(M)	0	0	0	0	0	0	0	0	0	0
		여(F)	0	0	0	0	0	0	0	0	0	0
	나주시	계(T)	0	0	0	0	0	0	0	0	0	0
		남(M)	0	0	0	0	0	0	0	0	0	0
		여(F)	0	0	0	0	0	0	0	0	0	0
	담양군	계(T)	0	0	0	0	0	0	0	0	0	0
		남(M)	0	0	0	0	0	0	0	0	0	0
		여(F)	0	0	0	0	0	0	0	0	0	0
	목포시	계(T)	0	0	0	0	0	0	0	0	0	0
		남(M)	0	0	0	0	0	0	0	0	0	0
		여(F)	0	0	0	0	0	0	0	0	0	0
	무안군	계(T)	0	0	0	0	0	0	0	0	0	0
		남(M)	0	0	0	0	0	0	0	0	0	0
		여(F)	0	0	0	0	0	0	0	0	0	0

03 Status of Registered Foreigners by Place of Residence and Nationality/Region

(Unit : person)

카타르 Qatar	남수단공화국 Republic of South Sudan	보츠와 나 Botswana	에리트레아 Eritrea	벨리즈 Belize	마케도니아 Macedonia	스와질란드 Swaziland	몰타 Malta	몰디브 Maldives	레소토 Lesotho	니제르 Niger	세르비아 몬테네그로 Serbia and Montenegro	몬테네그로 Montenegro
0	0	0	0	0	0	0	0	0	0	0	0	0
0	0	0	0	0	0	0	0	0	0	0	0	0
0	0	0	0	0	0	0	0	0	0	0	0	0
0	0	0	2	0	0	0	0	0	0	0	0	0
0	0	0	0	0	0	0	0	0	0	0	0	0
0	0	0	2	0	0	0	0	0	0	0	0	0
0	0	0	0	1	0	0	0	0	0	0	0	0
0	0	0	0	0	0	0	0	0	0	0	0	0
0	0	0	0	1	0	0	0	0	0	0	0	0
0	0	0	1	0	2	1	0	0	0	0	0	0
0	0	0	1	0	1	0	0	0	0	0	0	0
0	0	0	0	0	1	1	0	0	0	0	0	0
0	0	0	0	0	0	0	0	0	0	0	0	0
0	0	0	0	0	0	0	0	0	0	0	0	0
0	0	0	0	0	0	0	0	0	0	0	0	0
0	0	0	0	0	0	0	4	0	0	0	0	0
0	0	0	0	0	0	0	3	0	0	0	0	0
0	0	0	0	0	0	0	1	0	0	0	0	0
0	**0**	**0**	**0**	**0**	**3**	**0**	**0**	**0**	**0**	**0**	**0**	**0**
0	**0**	**0**	**0**	**0**	**1**	**0**	**0**	**0**	**0**	**0**	**0**	**0**
0	**0**	**0**	**0**	**0**	**2**	**0**	**0**	**0**	**0**	**0**	**0**	**0**
0	0	0	0	0	0	0	0	0	0	0	0	0
0	0	0	0	0	0	0	0	0	0	0	0	0
0	0	0	0	0	0	0	0	0	0	0	0	0
0	0	0	0	0	0	0	0	0	0	0	0	0
0	0	0	0	0	0	0	0	0	0	0	0	0
0	0	0	0	0	0	0	0	0	0	0	0	0
0	0	0	0	0	0	0	0	0	0	0	0	0
0	0	0	0	0	0	0	0	0	0	0	0	0
0	0	0	0	0	0	0	0	0	0	0	0	0
0	0	0	0	0	3	0	0	0	0	0	0	0
0	0	0	0	0	1	0	0	0	0	0	0	0
0	0	0	0	0	2	0	0	0	0	0	0	0
0	0	0	0	0	0	0	0	0	0	0	0	0
0	0	0	0	0	0	0	0	0	0	0	0	0
0	0	0	0	0	0	0	0	0	0	0	0	0
0	0	0	0	0	0	0	0	0	0	0	0	0
0	0	0	0	0	0	0	0	0	0	0	0	0
0	0	0	0	0	0	0	0	0	0	0	0	0
0	0	0	0	0	0	0	0	0	0	0	0	0
0	0	0	0	0	0	0	0	0	0	0	0	0
0	0	0	0	0	0	0	0	0	0	0	0	0
0	0	0	0	0	0	0	0	0	0	0	0	0
0	0	0	0	0	0	0	0	0	0	0	0	0
0	0	0	0	0	0	0	0	0	0	0	0	0
0	0	0	0	0	0	0	0	0	0	0	0	0
0	0	0	0	0	0	0	0	0	0	0	0	0
0	0	0	0	0	0	0	0	0	0	0	0	0
0	0	0	0	0	0	0	0	0	0	0	0	0
0	0	0	0	0	0	0	0	0	0	0	0	0
0	0	0	0	0	0	0	0	0	0	0	0	0
0	0	0	0	0	0	0	0	0	0	0	0	0
0	0	0	0	0	0	0	0	0	0	0	0	0

03 지역 및 국적·지역별 등록외국인 현황

(단위 : 명)

국적·지역 Nationality/Region / 지역 Region		성별 Sex	바하마 Bahamas	나우루 Nauru	세인트크리스토퍼 네비스 Saint Christopher and Nevis	통가 Tonga	기니비사우 Guinea Bissau	나미비아 Namibia	마샬군도 Marshall Islands	코모로 Comoros	보스니아헤르체고비나 Bosnia and Herzegovina	세인트루시아 St. Lucia
인천광역시 Incheon	동구	계(T)	0	0	0	0	0	0	0	0	0	0
		남(M)	0	0	0	0	0	0	0	0	0	0
		여(F)	0	0	0	0	0	0	0	0	0	0
	부평구	계(T)	0	0	0	0	0	0	0	0	0	0
		남(M)	0	0	0	0	0	0	0	0	0	0
		여(F)	0	0	0	0	0	0	0	0	0	0
	서구	계(T)	0	0	1	0	0	0	0	0	0	0
		남(M)	0	0	0	0	0	0	0	0	0	0
		여(F)	0	0	1	0	0	0	0	0	0	0
	연수구	계(T)	0	0	0	0	0	0	0	0	0	0
		남(M)	0	0	0	0	0	0	0	0	0	0
		여(F)	0	0	0	0	0	0	0	0	0	0
	옹진군	계(T)	0	0	0	0	0	0	0	0	0	0
		남(M)	0	0	0	0	0	0	0	0	0	0
		여(F)	0	0	0	0	0	0	0	0	0	0
	중구	계(T)	0	0	0	0	0	0	0	0	0	0
		남(M)	0	0	0	0	0	0	0	0	0	0
		여(F)	0	0	0	0	0	0	0	0	0	0
전라남도 Jeollanam-do	**소계 Sub-Total**	**계(T)**	**0**	**0**	**0**	**0**	**0**	**0**	**0**	**0**	**0**	**0**
		남(M)	**0**	**0**	**0**	**0**	**0**	**0**	**0**	**0**	**0**	**0**
		여(F)	**0**	**0**	**0**	**0**	**0**	**0**	**0**	**0**	**0**	**0**
	강진군	계(T)	0	0	0	0	0	0	0	0	0	0
		남(M)	0	0	0	0	0	0	0	0	0	0
		여(F)	0	0	0	0	0	0	0	0	0	0
	고흥군	계(T)	0	0	0	0	0	0	0	0	0	0
		남(M)	0	0	0	0	0	0	0	0	0	0
		여(F)	0	0	0	0	0	0	0	0	0	0
	곡성군	계(T)	0	0	0	0	0	0	0	0	0	0
		남(M)	0	0	0	0	0	0	0	0	0	0
		여(F)	0	0	0	0	0	0	0	0	0	0
	광양시	계(T)	0	0	0	0	0	0	0	0	0	0
		남(M)	0	0	0	0	0	0	0	0	0	0
		여(F)	0	0	0	0	0	0	0	0	0	0
	구례군	계(T)	0	0	0	0	0	0	0	0	0	0
		남(M)	0	0	0	0	0	0	0	0	0	0
		여(F)	0	0	0	0	0	0	0	0	0	0
	나주시	계(T)	0	0	0	0	0	0	0	0	0	0
		남(M)	0	0	0	0	0	0	0	0	0	0
		여(F)	0	0	0	0	0	0	0	0	0	0
	담양군	계(T)	0	0	0	0	0	0	0	0	0	0
		남(M)	0	0	0	0	0	0	0	0	0	0
		여(F)	0	0	0	0	0	0	0	0	0	0
	목포시	계(T)	0	0	0	0	0	0	0	0	0	0
		남(M)	0	0	0	0	0	0	0	0	0	0
		여(F)	0	0	0	0	0	0	0	0	0	0
	무안군	계(T)	0	0	0	0	0	0	0	0	0	0
		남(M)	0	0	0	0	0	0	0	0	0	0
		여(F)	0	0	0	0	0	0	0	0	0	0

03 Status of Registered Foreigners by Place of Residence and Nationality/Region

(Unit : person)

가이아나 Guyana	바베이도스 Barbados	수리남 Surinam	홍콩거주난민 Hongkong Id.	적도기니 Equator-Guinea	코소보 Republic of Kosovo	그레나다 Grenada	팔라우 Palau	도미니카연방 Dominica	유고슬라비아 Yugoslavia	사모아 Samoa	기타 Others
0	0	0	0	0	0	0	0	0	0	0	0
0	0	0	0	0	0	0	0	0	0	0	0
0	0	0	0	0	0	0	0	0	0	0	0
0	0	0	0	0	0	0	0	0	0	0	0
0	0	0	0	0	0	0	0	0	0	0	0
0	0	0	0	0	0	0	0	0	0	0	0
0	0	0	0	0	0	0	0	0	0	0	0
0	0	0	0	0	0	0	0	0	0	0	0
0	0	0	0	0	0	0	0	0	0	0	0
0	0	0	0	0	0	0	0	0	0	0	0
0	0	0	0	0	0	0	0	0	0	0	0
0	0	0	0	0	0	0	0	0	0	0	0
0	0	0	0	0	0	0	0	0	0	0	0
0	0	0	0	0	0	0	0	0	0	0	0
0	0	0	0	0	0	0	0	0	0	0	0
0	0	0	0	0	0	0	0	0	0	0	0
0	0	0	0	0	0	0	0	0	0	0	0
0	0	0	0	0	0	0	0	0	0	0	0
0	**0**	**0**	**0**	**0**	**0**	**0**	**0**	**0**	**0**	**0**	**0**
0	**0**	**0**	**0**	**0**	**0**	**0**	**0**	**0**	**0**	**0**	**0**
0	**0**	**0**	**0**	**0**	**0**	**0**	**0**	**0**	**0**	**0**	**0**
0	0	0	0	0	0	0	0	0	0	0	0
0	0	0	0	0	0	0	0	0	0	0	0
0	0	0	0	0	0	0	0	0	0	0	0
0	0	0	0	0	0	0	0	0	0	0	0
0	0	0	0	0	0	0	0	0	0	0	0
0	0	0	0	0	0	0	0	0	0	0	0
0	0	0	0	0	0	0	0	0	0	0	0
0	0	0	0	0	0	0	0	0	0	0	0
0	0	0	0	0	0	0	0	0	0	0	0
0	0	0	0	0	0	0	0	0	0	0	0
0	0	0	0	0	0	0	0	0	0	0	0
0	0	0	0	0	0	0	0	0	0	0	0
0	0	0	0	0	0	0	0	0	0	0	0
0	0	0	0	0	0	0	0	0	0	0	0
0	0	0	0	0	0	0	0	0	0	0	0
0	0	0	0	0	0	0	0	0	0	0	0
0	0	0	0	0	0	0	0	0	0	0	0
0	0	0	0	0	0	0	0	0	0	0	0
0	0	0	0	0	0	0	0	0	0	0	0
0	0	0	0	0	0	0	0	0	0	0	0
0	0	0	0	0	0	0	0	0	0	0	0
0	0	0	0	0	0	0	0	0	0	0	0
0	0	0	0	0	0	0	0	0	0	0	0
0	0	0	0	0	0	0	0	0	0	0	0
0	0	0	0	0	0	0	0	0	0	0	0
0	0	0	0	0	0	0	0	0	0	0	0
0	0	0	0	0	0	0	0	0	0	0	0

Ⅱ. 등록외국인 현황 계속

03 지역 및 국적·지역별 등록외국인 현황

(단위 : 명)

국적·지역 Nationality/Region / 지역 Region		성별 Sex	총계 Grand-Total	중국 China	한국계중국인 Korean-Chinese	베트남 Vietnam	필리핀 Philippines	캄보디아 Cambodia	인도네시아 Indonesia	우즈베키스탄 Uzbekistan	네팔 Nepal
전라남도 Jeollanam-do	보성군	계(T)	432	26	13	167	36	92	3	0	28
		남(M)	168	3	3	45	10	48	2	0	24
		여(F)	264	23	10	122	26	44	1	0	4
	순천시	계(T)	1,829	349	204	520	119	83	16	26	79
		남(M)	765	108	118	117	35	42	14	24	70
		여(F)	1,064	241	86	403	84	41	2	2	9
	신안군	계(T)	726	55	37	232	22	137	97	3	7
		남(M)	468	23	13	100	2	111	97	3	5
		여(F)	258	32	24	132	20	26	0	0	2
	여수시	계(T)	3,905	1,084	162	978	240	119	327	71	78
		남(M)	2,639	799	74	598	54	75	323	56	66
		여(F)	1,266	285	88	380	186	44	4	15	12
	영광군	계(T)	750	79	90	228	33	92	67	2	19
		남(M)	411	28	60	80	17	55	67	0	18
		여(F)	339	51	30	148	16	37	0	2	1
	영암군	계(T)	5,468	423	1,215	948	308	387	148	815	502
		남(M)	4,310	174	809	708	219	356	144	777	497
		여(F)	1,158	249	406	240	89	31	4	38	5
	완도군	계(T)	1,364	62	92	285	27	39	223	14	10
		남(M)	1,027	19	51	129	4	20	222	7	10
		여(F)	337	43	41	156	23	19	1	7	0
	장성군	계(T)	1,096	60	68	394	94	125	37	38	19
		남(M)	688	17	45	176	68	78	34	36	15
		여(F)	408	43	23	218	26	47	3	2	4
	장흥군	계(T)	530	25	41	168	45	107	10	2	24
		남(M)	207	1	23	42	9	62	10	2	15
		여(F)	323	24	18	126	36	45	0	0	9
	진도군	계(T)	893	54	34	232	15	25	125	1	6
		남(M)	675	33	14	96	1	17	125	0	6
		여(F)	218	21	20	136	14	8	0	1	0
	함평군	계(T)	608	34	32	192	40	109	42	9	26
		남(M)	330	7	14	81	12	61	40	9	20
		여(F)	278	27	18	111	28	48	2	0	6
	해남군	계(T)	1,323	82	150	423	44	195	70	90	72
		남(M)	763	22	98	151	4	127	70	84	70
		여(F)	560	60	52	272	40	68	0	6	2
	화순군	계(T)	879	68	61	270	51	147	65	20	20
		남(M)	373	12	32	71	22	59	63	12	15
		여(F)	506	56	29	199	29	88	2	8	5
전라북도 Jeollabuk-do	소계 Sub-Total	계(T)	26,194	5,432	2,745	5,620	1,372	1,977	1,035	1,015	1,043
		남(M)	13,785	2,086	1,556	1,936	542	1,055	990	868	887
		여(F)	12,409	3,346	1,189	3,684	830	922	45	147	156
	고창군	계(T)	851	58	94	230	47	107	9	40	85
		남(M)	406	8	49	55	12	68	9	26	75
		여(F)	445	50	45	175	35	39	0	14	10
	군산시	계(T)	5,533	1,015	890	968	280	220	422	399	136
		남(M)	3,626	445	535	537	107	151	416	365	131
		여(F)	1,907	570	355	431	173	69	6	34	5

03 Status of Registered Foreigners by Place of Residence and Nationality/Region

(Unit : person)

타이 Thailand	스리랑카 Sri Lanka	미국 United States	일본 Japan	타이완 Taiwan	몽골 Mongolia	미얀마 Myanmar	방글라데시 Bangladesh	파키스탄 Pakistan	인도 India	캐나다 Canada	영국 United Kingdom
9	0	4	16	5	3	7	0	0	1	1	2
6	0	2	1	3	1	7	0	0	1	1	0
3	0	2	15	2	2	0	0	0	0	0	2
22	34	52	70	34	41	13	21	3	20	28	22
13	34	31	9	18	11	10	14	3	16	17	18
9	0	21	61	16	30	3	7	0	4	11	4
21	65	4	4	1	0	17	1	0	0	1	1
9	65	2	1	1	0	16	1	0	0	0	0
12	0	2	3	0	0	1	0	0	0	1	1
87	214	67	119	39	42	99	19	7	0	24	15
50	212	34	27	18	27	98	18	7	0	12	8
37	2	33	92	21	15	1	1	0	0	12	7
15	29	5	14	20	17	12	1	0	0	4	6
10	29	2	0	10	3	12	1	0	0	1	5
5	0	3	14	10	14	0	0	0	0	3	1
80	185	6	29	5	165	47	66	3	19	3	2
72	183	4	2	3	137	47	64	3	15	1	1
8	2	2	27	2	28	0	2	0	4	2	1
24	409	1	16	3	4	8	2	5	0	5	2
8	409	1	2	1	0	8	2	5	0	3	2
16	0	0	14	2	4	0	0	0	0	2	0
40	111	4	17	9	15	21	3	19	0	1	0
38	108	2	0	5	8	21	2	19	0	0	0
2	3	2	17	4	7	0	1	0	0	1	0
6	18	8	37	5	17	7	2	0	2	2	2
1	18	2	0	4	4	6	2	0	2	1	2
5	0	6	37	1	13	1	0	0	0	1	0
2	351	7	11	0	1	0	3	0	0	0	1
0	351	3	1	0	0	0	3	0	0	0	1
2	0	4	10	0	1	0	0	0	0	0	0
16	31	6	26	1	7	22	6	2	0	1	1
15	31	2	1	1	2	22	6	2	0	1	1
1	0	4	25	0	5	0	0	0	0	0	0
12	79	4	32	5	22	6	10	0	0	6	3
4	79	2	0	1	20	5	10	0	0	1	2
8	0	2	32	4	2	1	0	0	0	5	1
24	19	12	66	1	3	13	11	0	6	4	2
17	19	6	2	0	2	13	10	0	5	1	1
7	0	6	64	1	1	0	1	0	1	3	1
510	**873**	**464**	**668**	**495**	**684**	**530**	**335**	**147**	**223**	**124**	**69**
359	**848**	**240**	**64**	**250**	**360**	**519**	**299**	**137**	**144**	**73**	**53**
151	**25**	**224**	**604**	**245**	**324**	**11**	**36**	**10**	**79**	**51**	**16**
23	24	9	42	3	8	29	2	0	0	1	0
10	23	6	2	0	1	29	2	0	0	1	0
13	1	3	40	3	7	0	0	0	0	0	0
95	266	136	50	130	95	76	80	26	26	11	8
86	261	79	13	72	68	76	78	25	16	7	7
9	5	57	37	58	27	0	2	1	10	4	1

03 지역 및 국적·지역별 등록외국인 현황

(단위 : 명)

지역 Region		국적·지역 Nationality/Region / 성별 Sex	러시아(연방) Russia	프랑스 France	카자흐스탄 Kazakhstan	키르기스스탄 Kyrgyzstan	오스트레일리아 Australia	말레이시아 Malaysia	독일 Germany	이집트 Egypt	남아프리카 공화국 South Africa
전라남도 Jeollanam-do	보성군	계(T)	0	0	0	8	0	0	0	0	1
		남(M)	0	0	0	2	0	0	0	0	0
		여(F)	0	0	0	6	0	0	0	0	1
	순천시	계(T)	7	0	1	6	5	2	2	0	9
		남(M)	0	0	0	2	4	1	2	0	2
		여(F)	7	0	1	4	1	1	0	0	7
	신안군	계(T)	0	0	0	0	0	0	0	0	0
		남(M)	0	0	0	0	0	0	0	0	0
		여(F)	0	0	0	0	0	0	0	0	0
	여수시	계(T)	4	2	2	6	6	3	3	0	9
		남(M)	0	1	2	6	3	1	2	0	6
		여(F)	4	1	0	0	3	2	1	0	3
	영광군	계(T)	0	0	0	7	0	0	1	0	1
		남(M)	0	0	0	7	0	0	1	0	0
		여(F)	0	0	0	0	0	0	0	0	1
	영암군	계(T)	3	0	9	40	0	0	0	29	3
		남(M)	0	0	4	38	0	0	0	29	0
		여(F)	3	0	5	2	0	0	0	0	3
	완도군	계(T)	2	0	1	2	0	0	0	1	2
		남(M)	0	0	1	0	0	0	0	1	1
		여(F)	2	0	0	2	0	0	0	0	1
	장성군	계(T)	0	0	0	3	0	1	0	0	0
		남(M)	0	0	0	3	0	0	0	0	0
		여(F)	0	0	0	0	0	1	0	0	0
	장흥군	계(T)	0	0	0	0	0	0	0	0	0
		남(M)	0	0	0	0	0	0	0	0	0
		여(F)	0	0	0	0	0	0	0	0	0
	진도군	계(T)	0	0	0	1	0	0	0	1	0
		남(M)	0	0	0	0	0	0	0	1	0
		여(F)	0	0	0	1	0	0	0	0	0
	함평군	계(T)	1	0	0	1	0	0	0	0	0
		남(M)	1	0	0	1	0	0	0	0	0
		여(F)	0	0	0	0	0	0	0	0	0
	해남군	계(T)	1	0	0	4	0	0	0	4	0
		남(M)	0	0	0	3	0	0	0	4	0
		여(F)	1	0	0	1	0	0	0	0	0
	화순군	계(T)	0	0	2	8	0	0	1	0	1
		남(M)	0	0	0	6	0	0	1	0	1
		여(F)	0	0	2	2	0	0	0	0	0
전라북도 Jeollabuk-do	**소계 Sub-Total**	**계(T)**	**32**	**12**	**17**	**68**	**21**	**10**	**14**	**56**	**89**
		남(M)	**10**	**8**	**8**	**41**	**12**	**2**	**11**	**45**	**44**
		여(F)	**22**	**4**	**9**	**27**	**9**	**8**	**3**	**11**	**45**
	고창군	계(T)	0	0	1	11	2	0	0	0	6
		남(M)	0	0	1	8	2	0	0	0	4
		여(F)	0	0	0	3	0	0	0	0	2
	군산시	계(T)	4	2	4	22	6	1	3	1	11
		남(M)	0	1	2	15	1	0	2	1	5
		여(F)	4	1	2	7	5	1	1	0	6

03 Status of Registered Foreigners by Place of Residence and Nationality/Region

(Unit : person)

나이지리아 Nigeria	노르웨이 Norway	우크라이나 Ukraine	티모르 민주공화국 East-Timor	홍콩 Hongkong	시리아 Syria	사우디아라비아 Saudiarabia	뉴질랜드 New ealand	이란 Iran	싱가포르 Singapore	아일랜드 Ireland	가나 Ghana
0	0	0	9	1	0	0	0	0	0	0	0
0	0	0	9	0	0	0	0	0	0	0	0
0	0	0	0	1	0	0	0	0	0	0	0
0	0	3	6	0	0	0	6	0	0	5	0
0	0	1	6	0	0	0	3	0	0	5	0
0	0	2	0	0	0	0	3	0	0	0	0
0	0	0	19	0	0	0	0	0	0	0	0
0	0	0	19	0	0	0	0	0	0	0	0
0	0	0	0	0	0	0	0	0	0	0	0
0	0	7	48	0	0	0	3	0	0	3	0
0	0	4	48	0	0	0	2	0	0	1	0
0	0	3	0	0	0	0	1	0	0	2	0
0	0	0	2	0	0	0	6	0	0	0	0
0	0	0	2	0	0	0	3	0	0	0	0
0	0	0	0	0	0	0	3	0	0	0	0
0	0	9	3	0	0	0	0	0	0	1	0
0	0	6	3	0	0	0	0	0	0	0	0
0	0	3	0	0	0	0	0	0	0	1	0
0	0	1	119	0	0	0	0	0	0	1	0
0	0	1	119	0	0	0	0	0	0	1	0
0	0	0	0	0	0	0	0	0	0	0	0
0	0	0	1	0	5	0	0	2	0	0	0
0	0	0	1	0	5	0	0	1	0	0	0
0	0	0	0	0	0	0	0	1	0	0	0
0	0	0	1	0	0	0	0	0	0	0	0
0	0	0	1	0	0	0	0	0	0	0	0
0	0	0	0	0	0	0	0	0	0	0	0
0	0	0	23	0	0	0	0	0	0	0	0
0	0	0	23	0	0	0	0	0	0	0	0
0	0	0	0	0	0	0	0	0	0	0	0
0	0	0	2	0	0	0	0	0	0	0	0
0	0	0	0	0	0	0	0	0	0	0	0
0	0	0	2	0	0	0	0	0	0	0	0
0	0	0	3	0	1	0	2	0	0	1	0
0	0	0	3	0	1	0	1	0	0	1	0
0	0	0	0	0	0	0	1	0	0	0	0
0	0	2	1	0	0	0	1	0	0	0	0
0	0	1	1	0	0	0	1	0	0	0	0
0	0	1	0	0	0	0	0	0	0	0	0
3	**2**	**34**	**102**	**3**	**73**	**0**	**18**	**20**	**0**	**11**	**8**
2	**2**	**19**	**102**	**0**	**54**	**0**	**14**	**13**	**0**	**9**	**5**
1	**0**	**15**	**0**	**3**	**19**	**0**	**4**	**7**	**0**	**2**	**3**
0	0	10	5	0	0	0	0	0	0	0	0
0	0	9	5	0	0	0	0	0	0	0	0
0	0	1	0	0	0	0	0	0	0	0	0
0	1	15	88	1	13	0	2	1	0	2	0
0	1	5	88	0	10	0	1	1	0	2	0
0	0	10	0	1	3	0	1	0	0	0	0

03 지역 및 국적·지역별 등록외국인 현황

(단위 : 명)

국적·지역 Nationality/Region / 지역 Region		성별 Sex	카메룬 Cameroon	터키 Turkey	브라질 Brazil	이탈리아 Italy	네덜란드 Netherlands	한국계 러시아인 Korean-Russian	스페인 Spain	아랍에미리트연합 U.A.E	에티오피아 Ethiopia
전라남도 Jeollanam-do	보성군	계(T)	0	0	0	0	0	0	0	0	0
		남(M)	0	0	0	0	0	0	0	0	0
		여(F)	0	0	0	0	0	0	0	0	0
	순천시	계(T)	0	1	0	0	0	0	0	0	0
		남(M)	0	0	0	0	0	0	0	0	0
		여(F)	0	1	0	0	0	0	0	0	0
	신안군	계(T)	0	0	0	0	0	0	0	0	0
		남(M)	0	0	0	0	0	0	0	0	0
		여(F)	0	0	0	0	0	0	0	0	0
	여수시	계(T)	0	2	0	0	3	0	0	0	0
		남(M)	0	0	0	0	2	0	0	0	0
		여(F)	0	2	0	0	1	0	0	0	0
	영광군	계(T)	0	0	0	0	0	0	0	0	0
		남(M)	0	0	0	0	0	0	0	0	0
		여(F)	0	0	0	0	0	0	0	0	0
	영암군	계(T)	0	0	0	0	0	0	0	0	0
		남(M)	0	0	0	0	0	0	0	0	0
		여(F)	0	0	0	0	0	0	0	0	0
	완도군	계(T)	0	0	0	0	0	0	0	0	0
		남(M)	0	0	0	0	0	0	0	0	0
		여(F)	0	0	0	0	0	0	0	0	0
	장성군	계(T)	0	0	0	0	0	0	0	9	0
		남(M)	0	0	0	0	0	0	0	6	0
		여(F)	0	0	0	0	0	0	0	3	0
	장흥군	계(T)	0	0	1	0	0	0	0	0	0
		남(M)	0	0	0	0	0	0	0	0	0
		여(F)	0	0	1	0	0	0	0	0	0
	진도군	계(T)	0	0	0	0	0	0	0	0	0
		남(M)	0	0	0	0	0	0	0	0	0
		여(F)	0	0	0	0	0	0	0	0	0
	함평군	계(T)	0	0	0	0	0	1	0	0	0
		남(M)	0	0	0	0	0	0	0	0	0
		여(F)	0	0	0	0	0	1	0	0	0
	해남군	계(T)	0	0	0	0	0	1	0	0	0
		남(M)	0	0	0	0	0	0	0	0	0
		여(F)	0	0	0	0	0	1	0	0	0
	화순군	계(T)	0	0	0	0	0	0	0	0	0
		남(M)	0	0	0	0	0	0	0	0	0
		여(F)	0	0	0	0	0	0	0	0	0
전라북도 Jeollabuk-do	**소계 Sub-Total**	**계(T)**	**6**	**0**	**20**	**2**	**1**	**2**	**6**	**0**	**7**
		남(M)	**4**	**0**	**9**	**0**	**1**	**0**	**2**	**0**	**5**
		여(F)	**2**	**0**	**11**	**2**	**0**	**2**	**4**	**0**	**2**
	고창군	계(T)	0	0	0	2	0	0	0	0	0
		남(M)	0	0	0	0	0	0	0	0	0
		여(F)	0	0	0	2	0	0	0	0	0
	군산시	계(T)	0	0	0	0	0	0	2	0	0
		남(M)	0	0	0	0	0	0	0	0	0
		여(F)	0	0	0	0	0	0	2	0	0

03 Status of Registered Foreigners by Place of Residence and Nationality/Region

(Unit : person)

멕시코 Mexico	라오스 Laos	우간다 Uganda	스웨덴 Sweden	모로코 Morocco	폴란드 Poland	덴마크 Denmark	이라크 Iraq	페루 Peru	예멘공화국 Republic of Yemen	케냐 Kenya	요르단 Jordan
0	0	0	0	0	0	0	0	0	0	0	0
0	0	0	0	0	0	0	0	0	0	0	0
0	0	0	0	0	0	0	0	0	0	0	0
15	3	0	0	0	0	0	0	0	0	0	0
13	2	0	0	0	0	0	0	0	0	0	0
2	1	0	0	0	0	0	0	0	0	0	0
0	1	0	0	0	0	0	0	0	0	0	0
0	0	0	0	0	0	0	0	0	0	0	0
0	1	0	0	0	0	0	0	0	0	0	0
1	2	0	1	1	1	0	0	0	0	0	0
0	0	0	0	0	0	0	0	0	0	0	0
1	2	0	1	1	1	0	0	0	0	0	0
0	0	0	0	0	0	0	0	0	0	0	0
0	0	0	0	0	0	0	0	0	0	0	0
0	0	0	0	0	0	0	0	0	0	0	0
0	0	0	0	0	1	1	0	0	1	0	3
0	0	0	0	0	1	1	0	0	1	0	3
0	0	0	0	0	0	0	0	0	0	0	0
0	4	0	0	0	0	0	0	0	0	0	0
0	0	0	0	0	0	0	0	0	0	0	0
0	4	0	0	0	0	0	0	0	0	0	0
0	0	0	0	0	0	0	0	0	0	0	0
0	0	0	0	0	0	0	0	0	0	0	0
0	0	0	0	0	0	0	0	0	0	0	0
0	0	0	0	0	0	0	0	0	0	0	0
0	0	0	0	0	0	0	0	0	0	0	0
0	0	0	0	0	0	0	0	0	0	0	0
0	0	0	0	0	0	0	0	0	0	0	0
0	0	0	0	0	0	0	0	0	0	0	0
0	0	0	0	0	0	0	0	0	0	0	0
0	0	0	0	0	0	0	0	0	0	0	0
0	0	0	0	0	0	0	0	0	0	0	0
0	0	0	0	0	0	0	0	0	0	0	0
0	0	0	0	0	0	0	0	0	0	0	0
0	0	0	0	0	0	0	0	0	0	0	0
0	0	0	0	0	0	0	0	0	0	0	0
0	0	0	0	0	0	0	0	0	0	0	0
0	0	0	0	0	0	0	0	0	0	0	0
0	0	0	0	0	0	0	0	0	0	0	0
1	**26**	**4**	**0**	**4**	**7**	**0**	**7**	**4**	**1**	**1**	**2**
0	**3**	**4**	**0**	**4**	**2**	**0**	**3**	**2**	**1**	**1**	**2**
1	**23**	**0**	**0**	**0**	**5**	**0**	**4**	**2**	**0**	**0**	**0**
0	2	0	0	0	0	0	0	0	0	0	0
0	0	0	0	0	0	0	0	0	0	0	0
0	2	0	0	0	0	0	0	0	0	0	0
0	0	1	0	0	3	0	0	0	0	0	0
0	0	1	0	0	2	0	0	0	0	0	0
0	0	0	0	0	1	0	0	0	0	0	0

03 지역 및 국적·지역별 등록외국인 현황

(단위 : 명)

국적·지역 Nationality/Region / 지역 Region		성별 Sex	리비아 Libya	벨기에 Belgium	루마니아 Rumania	그리스 Greece	아프가니스탄 Afghanistan	콜롬비아 Colombia	스위스 Switzerland	라이베리아 Liberia	핀란드 Finland
전라남도 Jeollanam-do	보성군	계(T)	0	0	0	0	0	0	0	0	0
		남(M)	0	0	0	0	0	0	0	0	0
		여(F)	0	0	0	0	0	0	0	0	0
	순천시	계(T)	0	0	0	0	0	0	0	0	0
		남(M)	0	0	0	0	0	0	0	0	0
		여(F)	0	0	0	0	0	0	0	0	0
	신안군	계(T)	0	0	0	0	0	0	0	0	0
		남(M)	0	0	0	0	0	0	0	0	0
		여(F)	0	0	0	0	0	0	0	0	0
	여수시	계(T)	0	0	0	0	0	0	1	0	0
		남(M)	0	0	0	0	0	0	1	0	0
		여(F)	0	0	0	0	0	0	0	0	0
	영광군	계(T)	0	0	0	0	0	0	0	0	0
		남(M)	0	0	0	0	0	0	0	0	0
		여(F)	0	0	0	0	0	0	0	0	0
	영암군	계(T)	0	0	2	6	0	0	0	0	0
		남(M)	0	0	2	6	0	0	0	0	0
		여(F)	0	0	0	0	0	0	0	0	0
	완도군	계(T)	0	0	0	0	0	0	0	0	0
		남(M)	0	0	0	0	0	0	0	0	0
		여(F)	0	0	0	0	0	0	0	0	0
	장성군	계(T)	0	0	0	0	0	0	0	0	0
		남(M)	0	0	0	0	0	0	0	0	0
		여(F)	0	0	0	0	0	0	0	0	0
	장흥군	계(T)	0	0	0	0	0	0	0	0	0
		남(M)	0	0	0	0	0	0	0	0	0
		여(F)	0	0	0	0	0	0	0	0	0
	진도군	계(T)	0	0	0	0	0	0	0	0	0
		남(M)	0	0	0	0	0	0	0	0	0
		여(F)	0	0	0	0	0	0	0	0	0
	함평군	계(T)	0	0	0	0	0	0	0	0	0
		남(M)	0	0	0	0	0	0	0	0	0
		여(F)	0	0	0	0	0	0	0	0	0
	해남군	계(T)	0	0	0	1	0	0	0	0	0
		남(M)	0	0	0	0	0	0	0	0	0
		여(F)	0	0	0	1	0	0	0	0	0
	화순군	계(T)	0	0	0	0	0	0	0	0	0
		남(M)	0	0	0	0	0	0	0	0	0
		여(F)	0	0	0	0	0	0	0	0	0
전라북도 Jeollabuk-do	**소계 Sub-Total**	**계(T)**	**1**	**3**	**4**	**6**	**7**	**6**	**0**	**0**	**4**
		남(M)	**1**	**3**	**2**	**5**	**6**	**1**	**0**	**0**	**2**
		여(F)	**0**	**0**	**2**	**1**	**1**	**5**	**0**	**0**	**2**
	고창군	계(T)	0	0	0	0	0	0	0	0	0
		남(M)	0	0	0	0	0	0	0	0	0
		여(F)	0	0	0	0	0	0	0	0	0
	군산시	계(T)	0	1	2	6	0	0	0	0	4
		남(M)	0	1	1	5	0	0	0	0	2
		여(F)	0	0	1	1	0	0	0	0	2

Ⅱ. Status of Registered Foreigners continue

03 Status of Registered Foreigners by Place of Residence and Nationality/Region

(Unit : person)

타지키스탄 Tadjikistan	오스트리아 Austria	에콰도르 Ecuador	벨로루시 Belarus	콩고민주공화국 Congo D.R.	수단 Sudan	탄자니아 Tanzania	르완다 Rwanda	알제리 Algeria	이스라엘 Israel	코트디부아르 Cote D'Ivoire	튀니지 Tunisia
0	0	0	0	0	0	0	0	0	0	0	0
0	0	0	0	0	0	0	0	0	0	0	0
0	0	0	0	0	0	0	0	0	0	0	0
0	0	0	0	0	0	0	0	0	0	0	0
0	0	0	0	0	0	0	0	0	0	0	0
0	0	0	0	0	0	0	0	0	0	0	0
0	0	0	0	0	0	0	0	0	0	0	0
0	0	0	0	0	0	0	0	0	0	0	0
0	0	0	0	0	0	0	0	0	0	0	0
0	0	0	1	1	2	0	1	0	0	0	0
0	0	0	0	1	1	0	1	0	0	0	0
0	0	0	1	0	1	0	0	0	0	0	0
0	0	0	0	0	0	0	0	0	0	0	0
0	0	0	0	0	0	0	0	0	0	0	0
0	0	0	0	0	0	0	0	0	0	0	0
0	0	0	0	0	0	0	0	0	0	0	1
0	0	0	0	0	0	0	0	0	0	0	0
0	0	0	0	0	0	0	0	0	0	0	1
0	0	0	0	0	0	0	0	0	0	0	0
0	0	0	0	0	0	0	0	0	0	0	0
0	0	0	0	0	0	0	0	0	0	0	0
0	0	0	0	0	0	0	0	0	0	0	0
0	0	0	0	0	0	0	0	0	0	0	0
0	0	0	0	0	0	0	0	0	0	0	0
0	0	0	0	0	0	0	0	0	0	0	0
0	0	0	0	0	0	0	0	0	0	0	0
0	0	0	0	0	0	0	0	0	0	0	0
0	0	0	0	0	0	0	0	0	0	0	0
0	0	0	0	0	0	0	0	0	0	0	0
0	0	0	0	0	0	0	0	0	0	0	0
0	0	0	0	0	0	0	0	0	0	0	0
0	0	0	0	0	0	0	0	0	0	0	0
0	0	0	0	0	0	0	0	0	0	0	0
0	0	0	0	0	0	0	0	0	0	0	0
0	0	0	0	0	0	0	0	0	0	0	0
0	0	0	0	0	0	0	0	0	0	0	0
0	0	0	0	0	0	0	0	0	0	0	0
0	0	0	0	0	0	0	0	0	0	0	0
0	0	0	0	0	0	0	0	0	0	0	0
12	**0**	**25**	**1**	**1**	**1**	**2**	**4**	**3**	**1**	**2**	**1**
8	**0**	**10**	**0**	**1**	**0**	**2**	**3**	**1**	**1**	**1**	**1**
4	**0**	**15**	**1**	**0**	**1**	**0**	**1**	**2**	**0**	**1**	**0**
1	0	0	0	0	0	0	0	0	0	0	0
1	0	0	0	0	0	0	0	0	0	0	0
0	0	0	0	0	0	0	0	0	0	0	0
2	0	1	1	0	0	0	0	0	0	0	0
1	0	0	0	0	0	0	0	0	0	0	0
1	0	1	1	0	0	0	0	0	0	0	0

03 지역 및 국적·지역별 등록외국인 현황

(단위 : 명)

국적·지역 Nationality/Region / 지역 Region		성별 Sex	불가리아 Bulgaria	체코 Czech	무국적 Stateless	헝가리 Hungary	아제르바이잔 Azerbaijan	포르투갈 Portugal	베네수엘라 Venezuela	칠레 Chile	아르헨티나 Argentina
전라남도 Jeollanam-do	보성군	계(T)	0	0	0	0	0	0	0	0	0
		남(M)	0	0	0	0	0	0	0	0	0
		여(F)	0	0	0	0	0	0	0	0	0
	순천시	계(T)	0	1	0	0	0	0	0	0	0
		남(M)	0	1	0	0	0	0	0	0	0
		여(F)	0	0	0	0	0	0	0	0	0
	신안군	계(T)	0	0	0	0	0	0	0	0	0
		남(M)	0	0	0	0	0	0	0	0	0
		여(F)	0	0	0	0	0	0	0	0	0
	여수시	계(T)	0	0	0	0	0	0	0	0	0
		남(M)	0	0	0	0	0	0	0	0	0
		여(F)	0	0	0	0	0	0	0	0	0
	영광군	계(T)	0	0	0	0	0	0	0	0	0
		남(M)	0	0	0	0	0	0	0	0	0
		여(F)	0	0	0	0	0	0	0	0	0
	영암군	계(T)	0	0	0	0	0	0	0	0	0
		남(M)	0	0	0	0	0	0	0	0	0
		여(F)	0	0	0	0	0	0	0	0	0
	완도군	계(T)	0	0	0	0	0	0	0	0	0
		남(M)	0	0	0	0	0	0	0	0	0
		여(F)	0	0	0	0	0	0	0	0	0
	장성군	계(T)	0	0	0	0	0	0	0	0	0
		남(M)	0	0	0	0	0	0	0	0	0
		여(F)	0	0	0	0	0	0	0	0	0
	장흥군	계(T)	0	0	0	0	0	0	0	0	0
		남(M)	0	0	0	0	0	0	0	0	0
		여(F)	0	0	0	0	0	0	0	0	0
	진도군	계(T)	0	0	0	0	0	0	0	0	0
		남(M)	0	0	0	0	0	0	0	0	0
		여(F)	0	0	0	0	0	0	0	0	0
	함평군	계(T)	0	0	0	0	0	0	0	0	0
		남(M)	0	0	0	0	0	0	0	0	0
		여(F)	0	0	0	0	0	0	0	0	0
	해남군	계(T)	0	0	0	0	0	0	0	0	0
		남(M)	0	0	0	0	0	0	0	0	0
		여(F)	0	0	0	0	0	0	0	0	0
	화순군	계(T)	0	0	0	0	0	0	0	0	0
		남(M)	0	0	0	0	0	0	0	0	0
		여(F)	0	0	0	0	0	0	0	0	0
전라북도 Jeollabuk-do	**소계 Sub-Total**	**계(T)**	**2**	**0**	**4**	**0**	**0**	**1**	**0**	**1**	**1**
		남(M)	**1**	**0**	**1**	**0**	**0**	**1**	**0**	**0**	**1**
		여(F)	**1**	**0**	**3**	**0**	**0**	**0**	**0**	**1**	**0**
	고창군	계(T)	0	0	0	0	0	0	0	0	0
		남(M)	0	0	0	0	0	0	0	0	0
		여(F)	0	0	0	0	0	0	0	0	0
	군산시	계(T)	0	0	0	0	0	0	0	0	0
		남(M)	0	0	0	0	0	0	0	0	0
		여(F)	0	0	0	0	0	0	0	0	0

03 Status of Registered Foreigners by Place of Residence and Nationality/Region

(Unit : person)

과테말라 Guatemala	세네갈 Senegal	크로아티아 Croatia	앙골라 Angola	아르메니아 Armenia	잠비아 Zambia	콩고 Congo P.R.	도미니카공화국 Dominican Rep.	브루나이 Brunei	볼리비아 Bolivia	마카오 Macao	부룬디 Burundi	짐바브웨 Zimbabwe
0	0	0	0	0	0	0	0	0	0	0	0	0
0	0	0	0	0	0	0	0	0	0	0	0	0
0	0	0	0	0	0	0	0	0	0	0	0	0
0	0	0	0	0	0	0	0	0	0	0	0	1
0	0	0	0	0	0	0	0	0	0	0	0	1
0	0	0	0	0	0	0	0	0	0	0	0	0
0	0	0	0	0	0	0	0	0	0	0	0	1
0	0	0	0	0	0	0	0	0	0	0	0	0
0	0	0	0	0	0	0	0	0	0	0	0	1
0	0	0	0	0	0	0	0	0	0	0	0	0
0	0	0	0	0	0	0	0	0	0	0	0	0
0	0	0	0	0	0	0	0	0	0	0	0	0
0	0	0	0	0	0	0	0	0	0	0	0	0
0	0	0	0	0	0	0	0	0	0	0	0	0
0	0	0	0	0	0	0	0	0	0	0	0	0
0	0	0	0	0	0	0	0	0	0	0	0	0
0	0	0	0	0	0	0	0	0	0	0	0	0
0	0	0	0	0	0	0	0	0	0	0	0	0
0	0	0	0	0	0	0	0	0	0	0	0	0
0	0	0	0	0	0	0	0	0	0	0	0	0
0	0	0	0	0	0	0	0	0	0	0	0	0
0	0	0	0	0	0	0	0	0	0	0	0	0
0	0	0	0	0	0	0	0	0	0	0	0	0
0	0	0	0	0	0	0	0	0	0	0	0	0
0	0	0	0	0	0	0	0	0	0	0	0	0
0	0	0	0	0	0	0	0	0	0	0	0	0
0	0	0	0	0	0	0	0	0	0	0	0	0
0	0	0	0	0	0	0	0	0	0	0	0	0
0	0	0	0	0	0	0	0	0	0	0	0	0
0	0	0	0	0	0	0	0	0	0	0	0	0
0	0	0	0	0	0	0	0	0	0	0	0	0
0	0	0	0	0	0	0	0	0	0	0	0	0
0	0	0	0	0	0	0	0	0	0	0	0	0
0	0	0	0	0	0	0	0	0	0	0	0	0
0	0	0	0	0	0	0	0	0	0	0	0	0
0	0	0	0	0	0	0	0	0	0	0	0	0
0	0	0	0	0	0	0	0	0	0	0	0	0
0	0	0	0	0	0	0	0	0	0	0	0	0
0	0	0	0	0	0	0	0	0	0	0	0	0
11	0	2	0	0	0	0	3	0	1	0	0	4
9	0	2	0	0	0	0	0	0	0	0	0	3
2	0	0	0	0	0	0	3	0	1	0	0	1
0	0	0	0	0	0	0	0	0	0	0	0	0
0	0	0	0	0	0	0	0	0	0	0	0	0
0	0	0	0	0	0	0	0	0	0	0	0	0
0	0	2	0	0	0	0	0	0	0	0	0	0
0	0	2	0	0	0	0	0	0	0	0	0	0
0	0	0	0	0	0	0	0	0	0	0	0	0

03 지역 및 국적·지역별 등록외국인 현황

(단위 : 명)

국적·지역 Nationality/Region / 지역 Region		성별 Sex	투르크메니스탄 Turkmenistan	세르비아 Republic of Serbia	리투아니아 Lithuania	파라과이 Paraguay	기니 Guinea	몰도바 Moldova	피지 Fiji	슬로바크 Slovak	가봉 Gabon
전라남도 Jeollanam-do	보성군	계(T)	0	0	0	0	0	0	0	0	0
		남(M)	0	0	0	0	0	0	0	0	0
		여(F)	0	0	0	0	0	0	0	0	0
	순천시	계(T)	0	0	0	0	0	0	0	0	0
		남(M)	0	0	0	0	0	0	0	0	0
		여(F)	0	0	0	0	0	0	0	0	0
	신안군	계(T)	0	0	0	0	0	0	0	0	0
		남(M)	0	0	0	0	0	0	0	0	0
		여(F)	0	0	0	0	0	0	0	0	0
	여수시	계(T)	0	0	0	0	0	0	0	1	0
		남(M)	0	0	0	0	0	0	0	1	0
		여(F)	0	0	0	0	0	0	0	0	0
	영광군	계(T)	0	0	0	0	0	0	0	0	0
		남(M)	0	0	0	0	0	0	0	0	0
		여(F)	0	0	0	0	0	0	0	0	0
	영암군	계(T)	0	0	0	0	0	0	0	0	0
		남(M)	0	0	0	0	0	0	0	0	0
		여(F)	0	0	0	0	0	0	0	0	0
	완도군	계(T)	0	0	0	0	0	0	0	0	0
		남(M)	0	0	0	0	0	0	0	0	0
		여(F)	0	0	0	0	0	0	0	0	0
	장성군	계(T)	0	0	0	0	0	0	0	0	0
		남(M)	0	0	0	0	0	0	0	0	0
		여(F)	0	0	0	0	0	0	0	0	0
	장흥군	계(T)	0	0	0	0	0	0	0	0	0
		남(M)	0	0	0	0	0	0	0	0	0
		여(F)	0	0	0	0	0	0	0	0	0
	진도군	계(T)	0	0	0	0	0	0	0	0	0
		남(M)	0	0	0	0	0	0	0	0	0
		여(F)	0	0	0	0	0	0	0	0	0
	함평군	계(T)	0	0	0	0	0	0	0	0	0
		남(M)	0	0	0	0	0	0	0	0	0
		여(F)	0	0	0	0	0	0	0	0	0
	해남군	계(T)	0	0	0	0	0	0	0	0	0
		남(M)	0	0	0	0	0	0	0	0	0
		여(F)	0	0	0	0	0	0	0	0	0
	화순군	계(T)	0	0	0	0	0	0	0	0	0
		남(M)	0	0	0	0	0	0	0	0	0
		여(F)	0	0	0	0	0	0	0	0	0
전라북도 Jeollabuk-do	**소계 Sub-Total**	**계(T)**	**1**	**0**	**1**	**0**	**0**	**1**	**0**	**1**	**3**
		남(M)	**0**	**0**	**1**	**0**	**0**	**0**	**0**	**1**	**2**
		여(F)	**1**	**0**	**0**	**0**	**0**	**1**	**0**	**0**	**1**
	고창군	계(T)	0	0	0	0	0	0	0	0	0
		남(M)	0	0	0	0	0	0	0	0	0
		여(F)	0	0	0	0	0	0	0	0	0
	군산시	계(T)	0	0	0	0	0	1	0	0	0
		남(M)	0	0	0	0	0	0	0	0	0
		여(F)	0	0	0	0	0	1	0	0	0

03 Status of Registered Foreigners by Place of Residence and Nationality/Region

(Unit : person)

엘살바도르 Elsalvador	쿠웨이트 Kuwait	코스타리카 Costarica	파나마 Panama	감비아 Gambia	시에라리온 Sierra Leone	라트비아 Latvia	팔레스타인 Palestine	토고 Togo	슬로베니아 Slovenia	자메이카 Jamaica	레바논 Lebanon
0	0	0	0	0	0	0	0	0	0	0	0
0	0	0	0	0	0	0	0	0	0	0	0
0	0	0	0	0	0	0	0	0	0	0	0
0	0	0	0	0	0	0	0	0	0	0	0
0	0	0	0	0	0	0	0	0	0	0	0
0	0	0	0	0	0	0	0	0	0	0	0
0	0	0	0	0	0	0	0	0	0	0	0
0	0	0	0	0	0	0	0	0	0	0	0
0	0	0	0	0	0	0	0	0	0	0	0
0	0	0	0	0	0	0	0	0	0	0	0
0	0	0	0	0	0	0	0	0	0	0	0
0	0	0	0	0	0	0	0	0	0	0	0
0	0	0	0	0	0	0	0	0	0	0	0
0	0	0	0	0	0	0	0	0	0	0	0
0	0	0	0	0	0	0	0	0	0	0	0
0	0	0	0	0	0	0	0	0	0	0	0
0	0	0	0	0	0	0	0	0	0	0	0
0	0	0	0	0	0	0	0	0	0	0	0
0	0	0	0	0	0	0	0	0	0	0	0
0	0	0	0	0	0	0	0	0	0	0	0
0	0	0	0	0	0	0	0	0	0	0	0
0	0	0	0	0	0	0	0	0	0	0	0
0	0	0	0	0	0	0	0	0	0	0	0
0	0	0	0	0	0	0	0	0	0	0	0
0	0	0	0	0	0	0	0	0	0	0	0
0	0	0	0	0	0	0	0	0	0	0	0
0	0	0	0	0	0	0	0	0	0	0	0
0	0	0	0	0	0	0	0	0	0	0	0
0	0	0	0	0	0	0	0	0	0	0	0
0	0	0	0	0	0	0	0	0	0	0	0
0	0	0	0	0	0	0	0	0	0	0	0
0	0	0	0	0	0	0	0	0	0	0	0
0	0	0	0	0	0	0	0	0	0	0	0
0	0	0	0	0	0	0	0	0	0	0	0
0	0	0	0	0	0	0	0	0	0	0	0
0	0	0	0	0	0	0	0	0	0	0	0
0	0	0	0	0	0	0	0	0	0	0	0
0	0	0	0	0	0	0	0	0	0	0	0
0	0	0	0	0	0	0	0	0	0	0	0
1	0	1	1	1	0	2	0	0	1	0	0
0	0	0	0	1	0	1	0	0	0	0	0
1	0	1	1	0	0	1	0	0	1	0	0
0	0	0	0	0	0	0	0	0	0	0	0
0	0	0	0	0	0	0	0	0	0	0	0
0	0	0	0	0	0	0	0	0	0	0	0
0	0	0	0	0	0	1	0	0	0	0	0
0	0	0	0	0	0	1	0	0	0	0	0
0	0	0	0	0	0	0	0	0	0	0	0

03 지역 및 국적·지역별 등록외국인 현황

(단위 : 명)

국적·지역 Nationality/Region / 지역 Region		성별 Sex	쿠바 Cuba	온두라스 Honduras	그루지야 Georgia	말리 Mali	말라위 Malawi	파푸아뉴기니 Papua New Guinea	우루과이 Uruguay	알바니아 Albania	오만 Oman
전라남도 Jeollanam-do	보성군	계(T)	0	0	0	0	0	0	0	0	0
		남(M)	0	0	0	0	0	0	0	0	0
		여(F)	0	0	0	0	0	0	0	0	0
	순천시	계(T)	0	0	0	0	0	0	0	0	0
		남(M)	0	0	0	0	0	0	0	0	0
		여(F)	0	0	0	0	0	0	0	0	0
	신안군	계(T)	0	0	0	0	0	0	0	0	0
		남(M)	0	0	0	0	0	0	0	0	0
		여(F)	0	0	0	0	0	0	0	0	0
	여수시	계(T)	0	0	0	0	0	0	0	0	0
		남(M)	0	0	0	0	0	0	0	0	0
		여(F)	0	0	0	0	0	0	0	0	0
	영광군	계(T)	0	0	0	0	0	0	0	0	0
		남(M)	0	0	0	0	0	0	0	0	0
		여(F)	0	0	0	0	0	0	0	0	0
	영암군	계(T)	0	0	0	0	0	0	0	0	0
		남(M)	0	0	0	0	0	0	0	0	0
		여(F)	0	0	0	0	0	0	0	0	0
	완도군	계(T)	0	0	0	0	0	0	0	0	0
		남(M)	0	0	0	0	0	0	0	0	0
		여(F)	0	0	0	0	0	0	0	0	0
	장성군	계(T)	0	0	0	0	0	0	0	0	0
		남(M)	0	0	0	0	0	0	0	0	0
		여(F)	0	0	0	0	0	0	0	0	0
	장흥군	계(T)	0	0	0	0	0	0	0	0	0
		남(M)	0	0	0	0	0	0	0	0	0
		여(F)	0	0	0	0	0	0	0	0	0
	진도군	계(T)	0	0	0	0	0	0	0	0	0
		남(M)	0	0	0	0	0	0	0	0	0
		여(F)	0	0	0	0	0	0	0	0	0
	함평군	계(T)	0	0	0	0	0	0	0	0	0
		남(M)	0	0	0	0	0	0	0	0	0
		여(F)	0	0	0	0	0	0	0	0	0
	해남군	계(T)	0	0	0	0	0	0	0	0	0
		남(M)	0	0	0	0	0	0	0	0	0
		여(F)	0	0	0	0	0	0	0	0	0
	화순군	계(T)	0	0	0	0	0	0	0	0	0
		남(M)	0	0	0	0	0	0	0	0	0
		여(F)	0	0	0	0	0	0	0	0	0
전라북도 Jeollabuk-do	**소계 Sub-Total**	**계(T)**	**0**	**2**	**0**	**0**	**1**	**0**	**1**	**1**	**1**
		남(M)	**0**	**0**	**0**	**0**	**0**	**0**	**0**	**1**	**0**
		여(F)	**0**	**2**	**0**	**0**	**1**	**0**	**1**	**0**	**1**
	고창군	계(T)	0	0	0	0	0	0	0	0	0
		남(M)	0	0	0	0	0	0	0	0	0
		여(F)	0	0	0	0	0	0	0	0	0
	군산시	계(T)	0	0	0	0	0	0	0	0	0
		남(M)	0	0	0	0	0	0	0	0	0
		여(F)	0	0	0	0	0	0	0	0	0

03 Status of Registered Foreigners by Place of Residence and Nationality/Region

(Unit : person)

니카라과 Nicaragua	모잠비크 Mozambique	마다가스카르 Madagascar	아이슬란드 Iceland	미등록국가 UNREGISGERED	모리셔스 Mauritius	국제연합 UNITED NATIONS	부르키나파소 Burkinafaso	트리니다드토바고 Trinidad and Tobago	키프로스 Cyprus	룩셈부르크 Luxembourg	에스토니아 Estonia
0	0	0	0	0	0	0	0	0	0	0	0
0	0	0	0	0	0	0	0	0	0	0	0
0	0	0	0	0	0	0	0	0	0	0	0
0	0	0	0	0	0	0	0	0	0	0	0
0	0	0	0	0	0	0	0	0	0	0	0
0	0	0	0	0	0	0	0	0	0	0	0
0	0	0	0	0	0	0	0	0	0	0	0
0	0	0	0	0	0	0	0	0	0	0	0
0	0	0	0	0	0	0	0	0	0	0	0
0	0	0	0	0	0	0	0	0	0	0	0
0	0	0	0	0	0	0	0	0	0	0	0
0	0	0	0	0	0	0	0	0	0	0	0
0	0	0	0	0	0	0	0	0	0	0	0
0	0	0	0	0	0	0	0	0	0	0	0
0	0	0	0	0	0	0	0	0	0	0	0
0	0	0	0	0	0	0	0	0	0	0	0
0	0	0	0	0	0	0	0	0	0	0	0
0	0	0	0	0	0	0	0	0	0	0	0
0	0	0	0	0	0	0	0	0	0	0	0
0	0	0	0	0	0	0	0	0	0	0	0
0	0	0	0	0	0	0	0	0	0	0	0
0	0	0	0	0	0	0	0	0	0	0	0
0	0	0	0	0	0	0	0	0	0	0	0
0	0	0	0	0	0	0	0	0	0	0	0
0	0	0	0	0	0	0	0	0	0	0	0
0	0	0	0	0	0	0	0	0	0	0	0
0	0	0	0	0	0	0	0	0	0	0	0
0	0	0	0	0	0	0	0	0	0	0	0
0	0	0	0	0	0	0	0	0	0	0	0
0	0	0	0	0	0	0	0	0	0	0	0
0	0	0	0	0	0	0	0	0	0	0	0
0	0	0	0	0	0	0	0	0	0	0	0
0	0	0	0	0	0	0	0	0	0	0	0
0	0	0	0	0	0	0	0	0	0	0	0
0	0	0	0	0	0	0	0	0	0	0	0
0	0	0	0	0	0	0	0	0	0	0	0
0	0	0	0	0	0	0	0	0	0	0	0
0	0	0	0	0	0	0	0	0	0	0	0
0	0	0	0	0	0	0	0	0	0	0	0
2	0	0	0	0	0	0	0	0	0	0	0
0	0	0	0	0	0	0	0	0	0	0	0
2	0	0	0	0	0	0	0	0	0	0	0
0	0	0	0	0	0	0	0	0	0	0	0
0	0	0	0	0	0	0	0	0	0	0	0
0	0	0	0	0	0	0	0	0	0	0	0
0	0	0	0	0	0	0	0	0	0	0	0
0	0	0	0	0	0	0	0	0	0	0	0
0	0	0	0	0	0	0	0	0	0	0	0

03 지역 및 국적·지역별 등록외국인 현황

(단위 : 명)

국적·지역 Nationality/Region / 지역 Region		성별 Sex	부탄 Bhutan	베냉 Benin	소말리아 Somalia	모리타니 Mauritania	아이티 Haiti	솔로몬군도 Solomon Is.	바레인 Bahrain	영국 외지민 British National Overseas	차드 Chad	중앙 아프리카 공화국 Central Africa
전라남도 Jeollanam-do	보성군	계(T)	0	0	0	0	0	0	0	0	0	0
		남(M)	0	0	0	0	0	0	0	0	0	0
		여(F)	0	0	0	0	0	0	0	0	0	0
	순천시	계(T)	0	0	0	0	0	0	0	0	0	0
		남(M)	0	0	0	0	0	0	0	0	0	0
		여(F)	0	0	0	0	0	0	0	0	0	0
	신안군	계(T)	0	0	0	0	0	0	0	0	0	0
		남(M)	0	0	0	0	0	0	0	0	0	0
		여(F)	0	0	0	0	0	0	0	0	0	0
	여수시	계(T)	0	0	0	0	0	0	0	0	0	0
		남(M)	0	0	0	0	0	0	0	0	0	0
		여(F)	0	0	0	0	0	0	0	0	0	0
	영광군	계(T)	0	0	0	0	0	0	0	0	0	0
		남(M)	0	0	0	0	0	0	0	0	0	0
		여(F)	0	0	0	0	0	0	0	0	0	0
	영암군	계(T)	0	0	0	0	0	0	0	0	0	0
		남(M)	0	0	0	0	0	0	0	0	0	0
		여(F)	0	0	0	0	0	0	0	0	0	0
	완도군	계(T)	0	0	0	0	0	0	0	0	0	0
		남(M)	0	0	0	0	0	0	0	0	0	0
		여(F)	0	0	0	0	0	0	0	0	0	0
	장성군	계(T)	0	0	0	0	0	0	0	0	0	0
		남(M)	0	0	0	0	0	0	0	0	0	0
		여(F)	0	0	0	0	0	0	0	0	0	0
	장흥군	계(T)	0	0	0	0	0	0	0	0	0	0
		남(M)	0	0	0	0	0	0	0	0	0	0
		여(F)	0	0	0	0	0	0	0	0	0	0
	진도군	계(T)	0	0	0	0	0	0	0	0	0	0
		남(M)	0	0	0	0	0	0	0	0	0	0
		여(F)	0	0	0	0	0	0	0	0	0	0
	함평군	계(T)	0	0	0	0	0	0	0	0	0	0
		남(M)	0	0	0	0	0	0	0	0	0	0
		여(F)	0	0	0	0	0	0	0	0	0	0
	해남군	계(T)	0	0	0	0	0	0	0	0	0	0
		남(M)	0	0	0	0	0	0	0	0	0	0
		여(F)	0	0	0	0	0	0	0	0	0	0
	화순군	계(T)	0	0	0	0	0	0	0	0	0	0
		남(M)	0	0	0	0	0	0	0	0	0	0
		여(F)	0	0	0	0	0	0	0	0	0	0
전라북도 Jeollabuk-do	**소계 Sub-Total**	**계(T)**	**0**	**0**	**0**	**1**	**0**	**0**	**0**	**0**	**0**	**0**
		남(M)	**0**	**0**	**0**	**1**	**0**	**0**	**0**	**0**	**0**	**0**
		여(F)	**0**	**0**	**0**	**0**	**0**	**0**	**0**	**0**	**0**	**0**
	고창군	계(T)	0	0	0	0	0	0	0	0	0	0
		남(M)	0	0	0	0	0	0	0	0	0	0
		여(F)	0	0	0	0	0	0	0	0	0	0
	군산시	계(T)	0	0	0	0	0	0	0	0	0	0
		남(M)	0	0	0	0	0	0	0	0	0	0
		여(F)	0	0	0	0	0	0	0	0	0	0

03 Status of Registered Foreigners by Place of Residence and Nationality/Region

(Unit : person)

카타르 Qatar	남수단공화국 Republic of South Sudan	보츠와 나 Botswana	에리트레아 Eritrea	벨리즈 Belize	마케도니아 Macedonia	스와질란드 Swaziland	몰타 Malta	몰디브 Maldives	레소토 Lesotho	니제르 Niger	세르비아 몬테네그로 Serbia and Montenegro	몬테네그로 Montenegro
0	0	0	0	0	0	0	0	0	0	0	0	0
0	0	0	0	0	0	0	0	0	0	0	0	0
0	0	0	0	0	0	0	0	0	0	0	0	0
0	0	0	0	0	0	0	0	0	0	0	0	0
0	0	0	0	0	0	0	0	0	0	0	0	0
0	0	0	0	0	0	0	0	0	0	0	0	0
0	0	0	0	0	0	0	0	0	0	0	0	0
0	0	0	0	0	0	0	0	0	0	0	0	0	0
0	0	0	0	0	0	0	0	0	0	0	0	0
0	0	0	0	0	0	0	0	0	0	0	0	0
0	0	0	0	0	0	0	0	0	0	0	0	0
0	0	0	0	0	0	0	0	0	0	0	0	0
0	0	0	0	0	0	0	0	0	0	0	0	0
0	0	0	0	0	0	0	0	0	0	0	0	0
0	0	0	0	0	0	0	0	0	0	0	0	0
0	0	0	0	0	0	0	0	0	0	0	0	0
0	0	0	0	0	0	0	0	0	0	0	0	0
0	0	0	0	0	0	0	0	0	0	0	0	0
0	0	0	0	0	0	0	0	0	0	0	0	0
0	0	0	0	0	0	0	0	0	0	0	0	0
0	0	0	0	0	0	0	0	0	0	0	0	0
0	0	0	0	0	0	0	0	0	0	0	0	0
0	0	0	0	0	0	0	0	0	0	0	0	0
0	0	0	0	0	0	0	0	0	0	0	0	0
0	0	0	0	0	0	0	0	0	0	0	0	0
0	0	0	0	0	0	0	0	0	0	0	0	0
0	0	0	0	0	0	0	0	0	0	0	0	0
0	0	0	0	0	0	0	0	0	0	0	0	0
0	0	0	0	0	0	0	0	0	0	0	0	0
0	0	0	0	0	0	0	0	0	0	0	0	0
0	0	0	0	0	0	0	0	0	0	0	0	0
0	0	0	0	0	0	0	0	0	0	0	0	0
0	0	0	0	0	0	0	0	0	0	0	0	0
0	0	0	0	0	0	0	0	0	0	0	0	0
0	0	0	0	0	0	0	0	0	0	0	0	0
0	0	0	0	0	0	0	0	0	0	0	0	0
0	0	0	0	1	0	0	0	1	0	0	0	0
0	0	0	0	0	0	0	0	1	0	0	0	0
0	0	0	0	1	0	0	0	0	0	0	0	0
0	0	0	0	0	0	0	0	0	0	0	0	0
0	0	0	0	0	0	0	0	0	0	0	0	0
0	0	0	0	0	0	0	0	0	0	0	0	0
0	0	0	0	0	0	0	0	0	0	0	0	0
0	0	0	0	0	0	0	0	0	0	0	0	0
0	0	0	0	0	0	0	0	0	0	0	0	0

03 지역 및 국적·지역별 등록외국인 현황

(단위 : 명)

국적·지역 Nationality/Region / 지역 Region		성별 Sex	바하마 Bahamas	나우루 Nauru	세인트크리스토퍼 네비스 Saint Christopher and Nevis	통가 Tonga	기니비사우 Guinea Bissau	나미비아 Namibia	마샬군도 Marshall Islands	코모로 Comoros	보스니아헤르체고비나 Bosnia and Herzegovina	세인트루시아 St. Lucia
전라남도 Jeollanam-do	보성군	계(T)	0	0	0	0	0	0	0	0	0	0
		남(M)	0	0	0	0	0	0	0	0	0	0
		여(F)	0	0	0	0	0	0	0	0	0	0
	순천시	계(T)	0	0	0	0	0	0	0	0	0	0
		남(M)	0	0	0	0	0	0	0	0	0	0
		여(F)	0	0	0	0	0	0	0	0	0	0
	신안군	계(T)	0	0	0	0	0	0	0	0	0	0
		남(M)	0	0	0	0	0	0	0	0	0	0
		여(F)	0	0	0	0	0	0	0	0	0	0
	여수시	계(T)	0	0	0	0	0	0	0	0	0	0
		남(M)	0	0	0	0	0	0	0	0	0	0
		여(F)	0	0	0	0	0	0	0	0	0	0
	영광군	계(T)	0	0	0	0	0	0	0	0	0	0
		남(M)	0	0	0	0	0	0	0	0	0	0
		여(F)	0	0	0	0	0	0	0	0	0	0
	영암군	계(T)	0	0	0	0	0	0	0	0	0	0
		남(M)	0	0	0	0	0	0	0	0	0	0
		여(F)	0	0	0	0	0	0	0	0	0	0
	완도군	계(T)	0	0	0	0	0	0	0	0	0	0
		남(M)	0	0	0	0	0	0	0	0	0	0
		여(F)	0	0	0	0	0	0	0	0	0	0
	장성군	계(T)	0	0	0	0	0	0	0	0	0	0
		남(M)	0	0	0	0	0	0	0	0	0	0
		여(F)	0	0	0	0	0	0	0	0	0	0
	장흥군	계(T)	0	0	0	0	0	0	0	0	0	0
		남(M)	0	0	0	0	0	0	0	0	0	0
		여(F)	0	0	0	0	0	0	0	0	0	0
	진도군	계(T)	0	0	0	0	0	0	0	0	0	0
		남(M)	0	0	0	0	0	0	0	0	0	0
		여(F)	0	0	0	0	0	0	0	0	0	0
	함평군	계(T)	0	0	0	0	0	0	0	0	0	0
		남(M)	0	0	0	0	0	0	0	0	0	0
		여(F)	0	0	0	0	0	0	0	0	0	0
	해남군	계(T)	0	0	0	0	0	0	0	0	0	0
		남(M)	0	0	0	0	0	0	0	0	0	0
		여(F)	0	0	0	0	0	0	0	0	0	0
	화순군	계(T)	0	0	0	0	0	0	0	0	0	0
		남(M)	0	0	0	0	0	0	0	0	0	0
		여(F)	0	0	0	0	0	0	0	0	0	0
전라북도 Jeollabuk-do	**소계 Sub-Total**	**계(T)**	**0**	**0**	**0**	**0**	**0**	**0**	**0**	**0**	**0**	**0**
		남(M)	**0**	**0**	**0**	**0**	**0**	**0**	**0**	**0**	**0**	**0**
		여(F)	**0**	**0**	**0**	**0**	**0**	**0**	**0**	**0**	**0**	**0**
	고창군	계(T)	0	0	0	0	0	0	0	0	0	0
		남(M)	0	0	0	0	0	0	0	0	0	0
		여(F)	0	0	0	0	0	0	0	0	0	0
	군산시	계(T)	0	0	0	0	0	0	0	0	0	0
		남(M)	0	0	0	0	0	0	0	0	0	0
		여(F)	0	0	0	0	0	0	0	0	0	0

03 Status of Registered Foreigners by Place of Residence and Nationality/Region

(Unit : person)

가이아나 Guyana	바베이도스 Barbados	수리남 Surinam	홍콩거주난민 Hongkong Id.	적도기니 Equator-Guinea	코소보 Republic of Kosovo	그레나다 Grenada	팔라우 Palau	도미니카연방 Dominica	유고슬라비아 Yugoslavia	사모아 Samoa	기타 Others
0	0	0	0	0	0	0	0	0	0	0	0
0	0	0	0	0	0	0	0	0	0	0	0
0	0	0	0	0	0	0	0	0	0	0	0
0	0	0	0	0	0	0	0	0	0	0	0
0	0	0	0	0	0	0	0	0	0	0	0
0	0	0	0	0	0	0	0	0	0	0	0
0	0	0	0	0	0	0	0	0	0	0	0
0	0	0	0	0	0	0	0	0	0	0	0
0	0	0	0	0	0	0	0	0	0	0	0
0	0	0	0	0	0	0	0	0	0	0	0
0	0	0	0	0	0	0	0	0	0	0	0
0	0	0	0	0	0	0	0	0	0	0	0
0	0	0	0	0	0	0	0	0	0	0	0
0	0	0	0	0	0	0	0	0	0	0	0
0	0	0	0	0	0	0	0	0	0	0	0
0	0	0	0	0	0	0	0	0	0	0	0
0	0	0	0	0	0	0	0	0	0	0	0
0	0	0	0	0	0	0	0	0	0	0	0
0	0	0	0	0	0	0	0	0	0	0	0
0	0	0	0	0	0	0	0	0	0	0	0
0	0	0	0	0	0	0	0	0	0	0	0
0	0	0	0	0	0	0	0	0	0	0	0
0	0	0	0	0	0	0	0	0	0	0	0
0	0	0	0	0	0	0	0	0	0	0	0
0	0	0	0	0	0	0	0	0	0	0	0
0	0	0	0	0	0	0	0	0	0	0	0
0	0	0	0	0	0	0	0	0	0	0	0
0	0	0	0	0	0	0	0	0	0	0	0
0	0	0	0	0	0	0	0	0	0	0	0
0	0	0	0	0	0	0	0	0	0	0	0
0	0	0	0	0	0	0	0	0	0	0	0
0	0	0	0	0	0	0	0	0	0	0	0
0	0	0	0	0	0	0	0	0	0	0	0
0	0	0	0	0	0	0	0	0	0	0	0
0	0	0	0	0	0	0	0	0	0	0	0
0	0	0	0	0	0	0	0	0	0	0	0
0	0	0	0	0	0	0	0	0	0	0	0
0	0	0	0	0	0	0	0	0	0	0	0
0	0	0	0	0	0	0	0	0	0	0	0
0	0	0	0	0	0	0	0	0	0	0	0
0	0	0	0	0	0	0	0	0	0	0	0
0	0	0	0	0	0	0	0	0	0	0	0
0	**0**	**0**	**0**	**0**	**0**	**0**	**0**	**0**	**0**	**0**	**0**
0	**0**	**0**	**0**	**0**	**0**	**0**	**0**	**0**	**0**	**0**	**0**
0	**0**	**0**	**0**	**0**	**0**	**0**	**0**	**0**	**0**	**0**	**0**
0	0	0	0	0	0	0	0	0	0	0	0
0	0	0	0	0	0	0	0	0	0	0	0
0	0	0	0	0	0	0	0	0	0	0	0
0	0	0	0	0	0	0	0	0	0	0	0
0	0	0	0	0	0	0	0	0	0	0	0
0	0	0	0	0	0	0	0	0	0	0	0

03 지역 및 국적·지역별 등록외국인 현황

(단위 : 명)

국적·지역 Nationality/Region / 지역 Region		성별 Sex	총계 Grand-Total	중국 China	한국계중국인 Korean-Chinese	베트남 Vietnam	필리핀 Philippines	캄보디아 Cambodia	인도네시아 Indonesia	우즈베키스탄 Uzbekistan	네팔 Nepal
전라북도 Jeollabuk-do	김제시	계(T)	1,897	107	107	467	155	244	86	139	99
		남(M)	1,257	33	73	215	66	155	84	135	87
		여(F)	640	74	34	252	89	89	2	4	12
	남원시	계(T)	944	94	113	298	78	117	5	16	36
		남(M)	370	22	57	68	32	72	5	11	28
		여(F)	574	72	56	230	46	45	0	5	8
	무주군	계(T)	250	24	19	123	23	11	0	5	5
		남(M)	73	8	11	29	1	7	0	1	5
		여(F)	177	16	8	94	22	4	0	4	0
	부안군	계(T)	644	110	47	199	45	39	24	11	42
		남(M)	249	38	21	45	10	10	23	10	32
		여(F)	395	72	26	154	35	29	1	1	10
	순창군	계(T)	363	38	22	136	7	18	8	8	18
		남(M)	132	13	12	39	1	5	8	0	15
		여(F)	231	25	10	97	6	13	0	8	3
	완주군	계(T)	2,241	560	218	430	135	249	106	144	76
		남(M)	1,206	233	130	121	93	81	103	132	63
		여(F)	1,035	327	88	309	42	168	3	12	13
	익산시	계(T)	4,308	889	355	872	266	416	180	116	204
		남(M)	2,211	313	183	273	120	196	167	94	173
		여(F)	2,097	576	172	599	146	220	13	22	31
	임실군	계(T)	360	53	24	159	14	40	1	6	18
		남(M)	133	22	13	44	2	13	0	4	17
		여(F)	227	31	11	115	12	27	1	2	1
	장수군	계(T)	404	30	25	142	21	62	6	17	24
		남(M)	176	6	15	33	9	30	6	17	21
		여(F)	228	24	10	109	12	32	0	0	3
	전주시 덕진구	계(T)	3,356	1,077	271	519	96	159	45	46	105
		남(M)	1,474	377	143	144	23	94	41	32	71
		여(F)	1,882	700	128	375	73	65	4	14	34
	전주시 완산구	계(T)	2,573	1,035	237	432	76	135	8	32	20
		남(M)	1,059	437	120	101	12	70	4	12	14
		여(F)	1,514	598	117	331	64	65	4	20	6
	정읍시	계(T)	2,160	305	298	489	111	150	134	30	170
		남(M)	1,312	119	176	192	52	99	124	23	150
		여(F)	848	186	122	297	59	51	10	7	20
	진안군	계(T)	310	37	25	156	18	10	1	6	5
		남(M)	101	12	18	40	2	4	0	6	5
		여(F)	209	25	7	116	16	6	1	0	0
제주특별자치도 Jeju-do	**소계 Sub-Total**	**계(T)**	**16,960**	**7,343**	**1,269**	**2,137**	**583**	**434**	**1,364**	**96**	**423**
		남(M)	**9,526**	**3,477**	**621**	**1,102**	**134**	**319**	**1,349**	**45**	**275**
		여(F)	**7,434**	**3,866**	**648**	**1,035**	**449**	**115**	**15**	**51**	**148**
	서귀포시	계(T)	6,058	2,562	299	932	208	125	503	26	144
		남(M)	3,681	1,382	160	562	40	84	502	12	111
		여(F)	2,377	1,180	139	370	168	41	1	14	33
	제주시	계(T)	10,902	4,781	970	1,205	375	309	861	70	279
		남(M)	5,845	2,095	461	540	94	235	847	33	164
		여(F)	5,057	2,686	509	665	281	74	14	37	115

03 Status of Registered Foreigners by Place of Residence and Nationality/Region

(Unit : person)

타이 Thailand	스리랑카 Sri Lanka	미국 United States	일본 Japan	타이완 Taiwan	몽골 Mongolia	미얀마 Myanmar	방글라데시 Bangladesh	파키스탄 Pakistan	인도 India	캐나다 Canada	영국 United Kingdom
46	138	16	28	28	50	60	73	4	1	1	0
39	130	7	4	14	41	60	73	4	1	0	0
7	8	9	24	14	9	0	0	0	0	1	0
29	7	15	56	20	19	13	6	2	1	2	1
17	7	6	1	9	2	13	6	2	0	0	1
12	0	9	55	11	17	0	0	0	1	2	0
11	0	3	14	1	2	0	0	0	0	2	0
5	0	1	0	1	0	0	0	0	0	2	0
6	0	2	14	0	2	0	0	0	0	0	0
21	14	5	30	10	6	16	1	0	0	3	1
13	14	2	0	5	2	14	1	0	0	3	0
8	0	3	30	5	4	2	0	0	0	0	1
7	3	9	43	5	10	10	9	0	0	1	1
1	3	4	1	4	3	10	9	0	0	1	1
6	0	5	42	1	7	0	0	0	0	0	0
29	96	12	24	4	32	70	8	7	4	2	1
14	96	7	0	1	21	68	8	7	4	1	1
15	0	5	24	3	11	2	0	0	0	1	0
77	149	41	116	164	75	123	61	49	34	25	8
51	146	27	21	85	48	120	46	49	27	14	7
26	3	14	95	79	27	3	15	0	7	11	1
5	1	5	11	3	6	1	4	1	0	2	1
2	1	2	0	1	1	1	4	1	0	0	1
3	0	3	11	2	5	0	0	0	0	2	0
17	17	5	21	0	0	10	0	0	2	1	0
7	17	1	0	0	0	10	0	0	1	0	0
10	0	4	21	0	0	0	0	0	1	1	0
18	55	95	90	18	265	23	58	34	124	17	17
8	51	41	12	2	119	20	41	29	79	10	12
10	4	54	78	16	146	3	17	5	45	7	5
10	0	99	77	79	100	2	14	5	29	49	30
2	0	53	7	38	45	1	12	4	15	30	22
8	0	46	70	41	55	1	2	1	14	19	8
120	101	9	40	30	12	91	19	19	2	6	1
104	99	3	0	18	9	91	19	16	1	3	1
16	2	6	40	12	3	0	0	3	1	3	0
2	2	5	26	0	4	6	0	0	0	1	0
0	0	1	3	0	0	6	0	0	0	1	0
2	2	4	23	0	4	0	0	0	0	0	0
283	**568**	**435**	**239**	**347**	**215**	**190**	**12**	**66**	**41**	**148**	**236**
232	**562**	**221**	**85**	**196**	**123**	**186**	**9**	**59**	**29**	**81**	**143**
51	**6**	**214**	**154**	**151**	**92**	**4**	**3**	**7**	**12**	**67**	**93**
69	240	216	52	49	47	56	3	21	2	75	190
63	240	102	14	30	25	56	2	21	1	30	114
6	0	114	38	19	22	0	1	0	1	45	76
214	328	219	187	298	168	134	9	45	39	73	46
169	322	119	71	166	98	130	7	38	28	51	29
45	6	100	116	132	70	4	2	7	11	22	17

03 지역 및 국적·지역별 등록외국인 현황

(단위 : 명)

국적·지역 Nationality/Region / 지역 Region		성별 Sex	러시아(연방) Russia	프랑스 France	카자흐스탄 Kazakhstan	키르기스스탄 Kyrgyzstan	오스트레일리아 Australia	말레이시아 Malaysia	독일 Germany	이집트 Egypt	남아프리카 공화국 South Africa
전라북도 Jeollabuk-do	김제시	계(T)	1	0	0	2	0	0	0	14	4
		남(M)	0	0	0	2	0	0	0	14	3
		여(F)	1	0	0	0	0	0	0	0	1
	남원시	계(T)	0	0	0	0	0	0	0	1	6
		남(M)	0	0	0	0	0	0	0	1	3
		여(F)	0	0	0	0	0	0	0	0	3
	무주군	계(T)	0	0	0	1	1	0	0	0	1
		남(M)	0	0	0	1	0	0	0	0	0
		여(F)	0	0	0	0	1	0	0	0	1
	부안군	계(T)	0	0	0	0	0	0	0	0	5
		남(M)	0	0	0	0	0	0	0	0	1
		여(F)	0	0	0	0	0	0	0	0	4
	순창군	계(T)	0	0	0	0	0	0	0	0	3
		남(M)	0	0	0	0	0	0	0	0	1
		여(F)	0	0	0	0	0	0	0	0	2
	완주군	계(T)	0	0	0	4	0	4	0	3	0
		남(M)	0	0	0	3	0	0	0	3	0
		여(F)	0	0	0	1	0	4	0	0	0
	익산시	계(T)	11	3	3	7	3	0	2	16	7
		남(M)	4	2	2	3	1	0	2	13	5
		여(F)	7	1	1	4	2	0	0	3	2
	임실군	계(T)	0	0	0	0	0	0	0	0	4
		남(M)	0	0	0	0	0	0	0	0	3
		여(F)	0	0	0	0	0	0	0	0	1
	장수군	계(T)	0	0	0	1	0	0	0	0	1
		남(M)	0	0	0	1	0	0	0	0	1
		여(F)	0	0	0	0	0	0	0	0	0
	전주시 덕진구	계(T)	3	5	6	7	3	4	6	21	20
		남(M)	0	3	2	2	3	2	4	13	9
		여(F)	3	2	4	5	0	2	2	8	11
	전주시 완산구	계(T)	12	0	2	4	6	1	2	0	12
		남(M)	6	0	0	0	5	0	2	0	5
		여(F)	6	0	2	4	1	1	0	0	7
	정읍시	계(T)	1	2	1	7	0	0	1	0	5
		남(M)	0	2	1	5	0	0	1	0	2
		여(F)	1	0	0	2	0	0	0	0	3
	진안군	계(T)	0	0	0	2	0	0	0	0	4
		남(M)	0	0	0	1	0	0	0	0	2
		여(F)	0	0	0	1	0	0	0	0	2
제주특별자치도 Jeju-do	**소계 Sub-Total**	**계(T)**	**48**	**18**	**9**	**13**	**39**	**40**	**11**	**2**	**40**
		남(M)	**12**	**11**	**1**	**7**	**23**	**22**	**9**	**1**	**14**
		여(F)	**36**	**7**	**8**	**6**	**16**	**18**	**2**	**1**	**26**
	서귀포시	계(T)	7	9	7	3	30	24	3	0	13
		남(M)	2	3	0	3	15	14	3	0	5
		여(F)	5	6	7	0	15	10	0	0	8
	제주시	계(T)	41	9	2	10	9	16	8	2	27
		남(M)	10	8	1	4	8	8	6	1	9
		여(F)	31	1	1	6	1	8	2	1	18

03 Status of Registered Foreigners by Place of Residence and Nationality/Region

(Unit : person)

나이지리아 Nigeria	노르웨이 Norway	우크라이나 Ukraine	티모르 민주공화국 East-Timor	홍콩 Hongkong	시리아 Syria	사우디아라비아 Saudiarabia	뉴질랜드 New ealand	이란 Iran	싱가포르 Singapore	아일랜드 Ireland	가나 Ghana
0	0	0	1	0	24	0	0	0	0	0	0
0	0	0	1	0	16	0	0	0	0	0	0
0	0	0	0	0	8	0	0	0	0	0	0
0	0	0	1	0	4	0	1	0	0	0	0
0	0	0	1	0	4	0	1	0	0	0	0
0	0	0	0	0	0	0	0	0	0	0	0
0	0	0	0	0	0	0	1	0	0	1	0
0	0	0	0	0	0	0	1	0	0	0	0
0	0	0	0	0	0	0	0	0	0	1	0
0	0	0	2	0	5	0	0	0	0	0	0
0	0	0	2	0	3	0	0	0	0	0	0
0	0	0	0	0	2	0	0	0	0	0	0
0	0	0	0	0	0	0	0	1	0	0	0
0	0	0	0	0	0	0	0	1	0	0	0
0	0	0	0	0	0	0	0	0	0	0	0
1	0	0	1	0	4	0	0	1	0	0	3
1	0	0	1	0	4	0	0	1	0	0	2
0	0	0	0	0	0	0	0	0	0	0	1
0	0	3	3	1	7	0	1	0	0	6	0
0	0	0	3	0	5	0	0	0	0	5	0
0	0	3	0	1	2	0	1	0	0	1	0
0	0	0	0	0	0	0	1	0	0	0	0
0	0	0	0	0	0	0	1	0	0	0	0
0	0	0	0	0	0	0	0	0	0	0	0
0	1	0	0	0	0	0	0	0	0	0	0
0	1	0	0	0	0	0	0	0	0	0	0
0	0	0	0	0	0	0	0	0	0	0	0
2	0	5	0	1	15	0	5	13	0	1	5
1	0	4	0	0	11	0	3	7	0	1	3
1	0	1	0	1	4	0	2	6	0	0	2
0	0	1	1	0	0	0	7	4	0	1	0
0	0	1	1	0	0	0	7	3	0	1	0
0	0	0	0	0	0	0	0	1	0	0	0
0	0	0	0	0	1	0	0	0	0	0	0
0	0	0	0	0	1	0	0	0	0	0	0
0	0	0	0	0	0	0	0	0	0	0	0
0	0	0	0	0	0	0	0	0	0	0	0
0	0	0	0	0	0	0	0	0	0	0	0
0	0	0	0	0	0	0	0	0	0	0	0
1	**2**	**20**	**52**	**75**	**1**	**0**	**35**	**5**	**12**	**12**	**0**
1	**2**	**8**	**52**	**33**	**1**	**0**	**15**	**1**	**7**	**10**	**0**
0	**0**	**12**	**0**	**42**	**0**	**0**	**20**	**4**	**5**	**2**	**0**
1	0	5	18	27	0	0	30	1	7	8	0
1	0	1	18	15	0	0	13	0	5	6	0
0	0	4	0	12	0	0	17	1	2	2	0
0	2	15	34	48	1	0	5	4	5	4	0
0	2	7	34	18	1	0	2	1	2	4	0
0	0	8	0	30	0	0	3	3	3	0	0

03 지역 및 국적·지역별 등록외국인 현황

(단위 : 명)

국적·지역 Nationality/Region / 지역 Region		성별 Sex	카메룬 Cameroon	터키 Turkey	브라질 Brazil	이탈리아 Italy	네덜란드 Netherlands	한국계 러시아인 Korean-Russian	스페인 Spain	아랍에미리트연합 U.A.E	에티오피아 Ethiopia
전라북도 Jeollabuk-do	김제시	계(T)	0	0	0	0	0	0	0	0	0
		남(M)	0	0	0	0	0	0	0	0	0
		여(F)	0	0	0	0	0	0	0	0	0
	남원시	계(T)	0	0	0	0	0	0	0	0	0
		남(M)	0	0	0	0	0	0	0	0	0
		여(F)	0	0	0	0	0	0	0	0	0
	무주군	계(T)	0	0	0	0	0	0	0	0	0
		남(M)	0	0	0	0	0	0	0	0	0
		여(F)	0	0	0	0	0	0	0	0	0
	부안군	계(T)	0	0	0	0	0	0	0	0	0
		남(M)	0	0	0	0	0	0	0	0	0
		여(F)	0	0	0	0	0	0	0	0	0
	순창군	계(T)	0	0	0	0	0	0	0	0	0
		남(M)	0	0	0	0	0	0	0	0	0
		여(F)	0	0	0	0	0	0	0	0	0
	완주군	계(T)	0	0	1	0	0	0	2	0	1
		남(M)	0	0	0	0	0	0	1	0	0
		여(F)	0	0	1	0	0	0	1	0	1
	익산시	계(T)	1	0	1	0	1	0	0	0	0
		남(M)	0	0	1	0	1	0	0	0	0
		여(F)	1	0	0	0	0	0	0	0	0
	임실군	계(T)	0	0	0	0	0	0	0	0	0
		남(M)	0	0	0	0	0	0	0	0	0
		여(F)	0	0	0	0	0	0	0	0	0
	장수군	계(T)	0	0	0	0	0	0	0	0	0
		남(M)	0	0	0	0	0	0	0	0	0
		여(F)	0	0	0	0	0	0	0	0	0
	전주시 덕진구	계(T)	3	0	17	0	0	0	2	0	4
		남(M)	2	0	7	0	0	0	1	0	4
		여(F)	1	0	10	0	0	0	1	0	0
	전주시 완산구	계(T)	2	0	1	0	0	1	0	0	2
		남(M)	2	0	1	0	0	0	0	0	1
		여(F)	0	0	0	0	0	1	0	0	1
	정읍시	계(T)	0	0	0	0	0	1	0	0	0
		남(M)	0	0	0	0	0	0	0	0	0
		여(F)	0	0	0	0	0	1	0	0	0
	진안군	계(T)	0	0	0	0	0	0	0	0	0
		남(M)	0	0	0	0	0	0	0	0	0
		여(F)	0	0	0	0	0	0	0	0	0
제주특별자치도 Jeju-do	**소계 Sub-Total**	**계(T)**	**0**	**3**	**10**	**2**	**2**	**2**	**6**	**0**	**0**
		남(M)	**0**	**1**	**4**	**1**	**2**	**0**	**5**	**0**	**0**
		여(F)	**0**	**2**	**6**	**1**	**0**	**2**	**1**	**0**	**0**
	서귀포시	계(T)	0	3	7	2	1	0	2	0	0
		남(M)	0	1	4	1	1	0	1	0	0
		여(F)	0	2	3	1	0	0	1	0	0
	제주시	계(T)	0	0	3	0	1	2	4	0	0
		남(M)	0	0	0	0	1	0	4	0	0
		여(F)	0	0	3	0	0	2	0	0	0

03 Status of Registered Foreigners by Place of Residence and Nationality/Region

(Unit : person)

멕시코 Mexico	라오스 Laos	우간다 Uganda	스웨덴 Sweden	모로코 Morocco	폴란드 Poland	덴마크 Denmark	이라크 Iraq	페루 Peru	예멘공화국 Republic of Yemen	케냐 Kenya	요르단 Jordan
0	1	0	0	0	0	0	0	0	0	0	0
0	0	0	0	0	0	0	0	0	0	0	0
0	1	0	0	0	0	0	0	0	0	0	0
0	1	0	0	0	0	0	0	0	0	0	0
0	0	0	0	0	0	0	0	0	0	0	0
0	1	0	0	0	0	0	0	0	0	0	0
1	0	0	0	0	1	0	0	0	0	0	0
0	0	0	0	0	0	0	0	0	0	0	0
1	0	0	0	0	1	0	0	0	0	0	0
0	4	0	0	0	0	0	0	1	0	0	0
0	0	0	0	0	0	0	0	0	0	0	0
0	4	0	0	0	0	0	0	1	0	0	0
0	5	0	0	0	0	0	0	0	0	0	0
0	0	0	0	0	0	0	0	0	0	0	0
0	5	0	0	0	0	0	0	0	0	0	0
0	3	0	0	0	0	0	0	0	0	0	1
0	1	0	0	0	0	0	0	0	0	0	1
0	2	0	0	0	0	0	0	0	0	0	0
0	1	0	0	0	0	0	6	0	0	0	0
0	0	0	0	0	0	0	2	0	0	0	0
0	1	0	0	0	0	0	4	0	0	0	0
0	0	0	0	0	0	0	0	0	0	0	0
0	0	0	0	0	0	0	0	0	0	0	0
0	0	0	0	0	0	0	0	0	0	0	0
0	0	0	0	0	0	0	0	0	0	0	0
0	0	0	0	0	0	0	0	0	0	0	0
0	0	0	0	0	0	0	0	0	0	0	0
0	6	3	0	3	1	0	1	2	0	1	1
0	1	3	0	3	0	0	1	2	0	1	1
0	5	0	0	0	1	0	0	0	0	0	0
0	2	0	0	1	2	0	0	1	1	0	0
0	1	0	0	1	0	0	0	0	1	0	0
0	1	0	0	0	2	0	0	1	0	0	0
0	1	0	0	0	0	0	0	0	0	0	0
0	0	0	0	0	0	0	0	0	0	0	0
0	1	0	0	0	0	0	0	0	0	0	0
0	0	0	0	0	0	0	0	0	0	0	0
0	0	0	0	0	0	0	0	0	0	0	0
0	0	0	0	0	0	0	0	0	0	0	0
3	**16**	**0**	**0**	**1**	**0**	**2**	**0**	**3**	**0**	**4**	**0**
3	**8**	**0**	**0**	**1**	**0**	**1**	**0**	**0**	**0**	**4**	**0**
0	**8**	**0**	**0**	**0**	**0**	**1**	**0**	**3**	**0**	**0**	**0**
0	10	0	0	0	0	0	0	0	0	0	0
0	8	0	0	0	0	0	0	0	0	0	0
0	2	0	0	0	0	0	0	0	0	0	0
3	6	0	0	1	0	2	0	3	0	4	0
3	0	0	0	1	0	1	0	0	0	4	0
0	6	0	0	0	0	1	0	3	0	0	0

03 지역 및 국적·지역별 등록외국인 현황

(단위 : 명)

국적·지역 Nationality/Region / 지역 Region		성별 Sex	리비아 Libya	벨기에 Belgium	루마니아 Rumania	그리스 Greece	아프가니스탄 Afghanistan	콜롬비아 Colombia	스위스 Switzerland	라이베리아 Liberia	핀란드 Finland
전라북도 Jeollabuk-do	김제시	계(T)	0	0	0	0	0	0	0	0	0
		남(M)	0	0	0	0	0	0	0	0	0
		여(F)	0	0	0	0	0	0	0	0	0
	남원시	계(T)	0	0	0	0	0	0	0	0	0
		남(M)	0	0	0	0	0	0	0	0	0
		여(F)	0	0	0	0	0	0	0	0	0
	무주군	계(T)	0	0	0	0	0	0	0	0	0
		남(M)	0	0	0	0	0	0	0	0	0
		여(F)	0	0	0	0	0	0	0	0	0
	부안군	계(T)	0	0	1	0	0	0	0	0	0
		남(M)	0	0	0	0	0	0	0	0	0
		여(F)	0	0	1	0	0	0	0	0	0
	순창군	계(T)	0	0	0	0	0	0	0	0	0
		남(M)	0	0	0	0	0	0	0	0	0
		여(F)	0	0	0	0	0	0	0	0	0
	완주군	계(T)	0	1	0	0	1	0	0	0	0
		남(M)	0	1	0	0	1	0	0	0	0
		여(F)	0	0	0	0	0	0	0	0	0
	익산시	계(T)	0	0	0	0	0	0	0	0	0
		남(M)	0	0	0	0	0	0	0	0	0
		여(F)	0	0	0	0	0	0	0	0	0
	임실군	계(T)	0	0	0	0	0	0	0	0	0
		남(M)	0	0	0	0	0	0	0	0	0
		여(F)	0	0	0	0	0	0	0	0	0
	장수군	계(T)	0	0	0	0	0	0	0	0	0
		남(M)	0	0	0	0	0	0	0	0	0
		여(F)	0	0	0	0	0	0	0	0	0
	전주시 덕진구	계(T)	0	1	0	0	3	6	0	0	0
		남(M)	0	1	0	0	3	1	0	0	0
		여(F)	0	0	0	0	0	5	0	0	0
	전주시 완산구	계(T)	1	0	1	0	3	0	0	0	0
		남(M)	1	0	1	0	2	0	0	0	0
		여(F)	0	0	0	0	1	0	0	0	0
	정읍시	계(T)	0	0	0	0	0	0	0	0	0
		남(M)	0	0	0	0	0	0	0	0	0
		여(F)	0	0	0	0	0	0	0	0	0
	진안군	계(T)	0	0	0	0	0	0	0	0	0
		남(M)	0	0	0	0	0	0	0	0	0
		여(F)	0	0	0	0	0	0	0	0	0
제주특별자치도 Jeju-do	**소계 Sub-Total**	**계(T)**	**0**	**0**	**0**	**0**	**0**	**0**	**2**	**0**	**1**
		남(M)	**0**	**0**	**0**	**0**	**0**	**0**	**1**	**0**	**0**
		여(F)	**0**	**0**	**0**	**0**	**0**	**0**	**1**	**0**	**1**
	서귀포시	계(T)	0	0	0	0	0	0	1	0	0
		남(M)	0	0	0	0	0	0	1	0	0
		여(F)	0	0	0	0	0	0	0	0	0
	제주시	계(T)	0	0	0	0	0	0	1	0	1
		남(M)	0	0	0	0	0	0	0	0	0
		여(F)	0	0	0	0	0	0	1	0	1

03 Status of Registered Foreigners by Place of Residence and Nationality/Region

(Unit : person)

타지키스탄 Tadjikistan	오스트리아 Austria	에콰도르 Ecuador	벨로루시 Belarus	콩고민주공화국 Congo D.R.	수단 Sudan	탄자니아 Tanzania	르완다 Rwanda	알제리 Algeria	이스라엘 Israel	코트디부아르 Cote D'Ivoire	튀니지 Tunisia
0	0	0	0	0	0	0	0	0	0	0	0
0	0	0	0	0	0	0	0	0	0	0	0
0	0	0	0	0	0	0	0	0	0	0	0
0	0	0	0	0	0	0	0	0	0	0	0
0	0	0	0	0	0	0	0	0	0	0	0
0	0	0	0	0	0	0	0	0	0	0	0
0	0	0	0	0	0	0	0	0	0	0	0
0	0	0	0	0	0	0	0	0	0	0	0
0	0	0	0	0	0	0	0	0	0	0	0
0	0	0	0	0	0	0	0	0	0	0	0
0	0	0	0	0	0	0	0	0	0	0	0
0	0	0	0	0	0	0	0	0	0	0	0
0	0	0	0	0	0	0	0	0	0	0	0
0	0	0	0	0	0	0	0	0	0	0	0
0	0	0	0	0	0	0	0	0	0	0	0
0	0	0	0	0	0	0	0	0	0	0	0
0	0	0	0	0	0	0	0	0	0	0	0
0	0	0	0	0	0	0	0	0	0	0	0
0	0	0	0	0	0	0	0	0	0	0	1
0	0	0	0	0	0	0	0	0	0	0	1
0	0	0	0	0	0	0	0	0	0	0	0
0	0	0	0	0	0	0	0	0	0	0	0
0	0	0	0	0	0	0	0	0	0	0	0
0	0	0	0	0	0	0	0	0	0	0	0
0	0	0	0	0	0	0	0	0	0	0	0
0	0	0	0	0	0	0	0	0	0	0	0
0	0	0	0	0	0	0	0	0	0	0	0
3	0	23	0	0	1	0	0	1	0	2	0
2	0	10	0	0	0	0	0	1	0	1	0
1	0	13	0	0	1	0	0	0	0	1	0
6	0	1	0	1	0	1	4	1	1	0	0
4	0	0	0	1	0	1	3	0	1	0	0
2	0	1	0	0	0	0	1	1	0	0	0
0	0	0	0	0	0	1	0	1	0	0	0
0	0	0	0	0	0	1	0	0	0	0	0
0	0	0	0	0	0	0	0	1	0	0	0
0	0	0	0	0	0	0	0	0	0	0	0
0	0	0	0	0	0	0	0	0	0	0	0
0	0	0	0	0	0	0	0	0	0	0	0
0	**0**	**4**	**6**	**0**	**0**	**1**	**0**	**0**	**0**	**0**	**0**
0	**0**	**3**	**2**	**0**	**0**	**0**	**0**	**0**	**0**	**0**	**0**
0	**0**	**1**	**4**	**0**	**0**	**1**	**0**	**0**	**0**	**0**	**0**
0	0	4	4	0	0	0	0	0	0	0	0
0	0	3	1	0	0	0	0	0	0	0	0
0	0	1	3	0	0	0	0	0	0	0	0
0	0	0	2	0	0	1	0	0	0	0	0
0	0	0	1	0	0	0	0	0	0	0	0
0	0	0	1	0	0	1	0	0	0	0	0

03 지역 및 국적·지역별 등록외국인 현황

(단위 : 명)

국적·지역 Nationality/Region / 지역 Region		성별 Sex	불가리아 Bulgaria	체코 Czech	무국적 Stateless	헝가리 Hungary	아제르바이잔 Azerbaijan	포르투갈 Portugal	베네수엘라 Venezuela	칠레 Chile	아르헨티나 Argentina
전라북도 Jeollabuk-do	김제시	계(T)	0	0	0	0	0	0	0	0	0
		남(M)	0	0	0	0	0	0	0	0	0
		여(F)	0	0	0	0	0	0	0	0	0
	남원시	계(T)	0	0	0	0	0	0	0	0	0
		남(M)	0	0	0	0	0	0	0	0	0
		여(F)	0	0	0	0	0	0	0	0	0
	무주군	계(T)	0	0	0	0	0	0	0	0	0
		남(M)	0	0	0	0	0	0	0	0	0
		여(F)	0	0	0	0	0	0	0	0	0
	부안군	계(T)	0	0	0	0	0	0	0	0	0
		남(M)	0	0	0	0	0	0	0	0	0
		여(F)	0	0	0	0	0	0	0	0	0
	순창군	계(T)	0	0	1	0	0	0	0	0	0
		남(M)	0	0	0	0	0	0	0	0	0
		여(F)	0	0	1	0	0	0	0	0	0
	완주군	계(T)	1	0	1	0	0	0	0	0	0
		남(M)	1	0	1	0	0	0	0	0	0
		여(F)	0	0	0	0	0	0	0	0	0
	익산시	계(T)	0	0	2	0	0	0	0	0	0
		남(M)	0	0	0	0	0	0	0	0	0
		여(F)	0	0	2	0	0	0	0	0	0
	임실군	계(T)	0	0	0	0	0	0	0	0	0
		남(M)	0	0	0	0	0	0	0	0	0
		여(F)	0	0	0	0	0	0	0	0	0
	장수군	계(T)	0	0	0	0	0	0	0	1	0
		남(M)	0	0	0	0	0	0	0	0	0
		여(F)	0	0	0	0	0	0	0	1	0
	전주시 덕진구	계(T)	0	0	0	0	0	0	0	0	0
		남(M)	0	0	0	0	0	0	0	0	0
		여(F)	0	0	0	0	0	0	0	0	0
	전주시 완산구	계(T)	1	0	0	0	0	1	0	0	1
		남(M)	0	0	0	0	0	1	0	0	1
		여(F)	1	0	0	0	0	0	0	0	0
	정읍시	계(T)	0	0	0	0	0	0	0	0	0
		남(M)	0	0	0	0	0	0	0	0	0
		여(F)	0	0	0	0	0	0	0	0	0
	진안군	계(T)	0	0	0	0	0	0	0	0	0
		남(M)	0	0	0	0	0	0	0	0	0
		여(F)	0	0	0	0	0	0	0	0	0
제주특별자치도 Jeju-do	**소계 Sub-Total**	**계(T)**	**2**	**2**	**1**	**3**	**0**	**1**	**0**	**3**	**0**
		남(M)	**0**	**2**	**0**	**1**	**0**	**1**	**0**	**0**	**0**
		여(F)	**2**	**0**	**1**	**2**	**0**	**0**	**0**	**3**	**0**
	서귀포시	계(T)	2	2	1	0	0	0	0	0	0
		남(M)	0	2	0	0	0	0	0	0	0
		여(F)	2	0	1	0	0	0	0	0	0
	제주시	계(T)	0	0	0	3	0	1	0	3	0
		남(M)	0	0	0	1	0	1	0	0	0
		여(F)	0	0	0	2	0	0	0	3	0

03 Status of Registered Foreigners by Place of Residence and Nationality/Region

(Unit : person)

과테말라 Guatemala	세네갈 Senegal	크로아티아 Croatia	앙골라 Angola	아르메니아 Armenia	잠비아 Zambia	콩고 Congo P.R.	도미니카공화국 Dominican Rep.	브루나이 Brunei	볼리비아 Bolivia	마카오 Macao	부룬디 Burundi	짐바브웨 Zimbabwe
0	0	0	0	0	0	0	0	0	0	0	0	0
0	0	0	0	0	0	0	0	0	0	0	0	0
0	0	0	0	0	0	0	0	0	0	0	0	0
0	0	0	0	0	0	0	0	0	0	0	0	0
0	0	0	0	0	0	0	0	0	0	0	0	0
0	0	0	0	0	0	0	0	0	0	0	0	0
0	0	0	0	0	0	0	0	0	0	0	0	0
0	0	0	0	0	0	0	0	0	0	0	0	0
0	0	0	0	0	0	0	0	0	0	0	0	0
0	0	0	0	0	0	0	0	0	1	0	0	0
0	0	0	0	0	0	0	0	0	0	0	0	0
0	0	0	0	0	0	0	0	0	1	0	0	0
0	0	0	0	0	0	0	0	0	0	0	0	0
0	0	0	0	0	0	0	0	0	0	0	0	0
0	0	0	0	0	0	0	0	0	0	0	0	0
0	0	0	0	0	0	0	0	0	0	0	0	0
0	0	0	0	0	0	0	0	0	0	0	0	0
0	0	0	0	0	0	0	0	0	0	0	0	0
1	0	0	0	0	0	0	0	0	0	0	0	0
0	0	0	0	0	0	0	0	0	0	0	0	0
1	0	0	0	0	0	0	0	0	0	0	0	0
0	0	0	0	0	0	0	0	0	0	0	0	0
0	0	0	0	0	0	0	0	0	0	0	0	0
0	0	0	0	0	0	0	0	0	0	0	0	0
0	0	0	0	0	0	0	0	0	0	0	0	0
0	0	0	0	0	0	0	0	0	0	0	0	0
0	0	0	0	0	0	0	0	0	0	0	0	0
10	0	0	0	0	0	0	0	0	0	0	0	4
9	0	0	0	0	0	0	0	0	0	0	0	3
1	0	0	0	0	0	0	0	0	0	0	0	1
0	0	0	0	0	0	0	3	0	0	0	0	0
0	0	0	0	0	0	0	0	0	0	0	0	0
0	0	0	0	0	0	0	3	0	0	0	0	0
0	0	0	0	0	0	0	0	0	0	0	0	0
0	0	0	0	0	0	0	0	0	0	0	0	0
0	0	0	0	0	0	0	0	0	0	0	0	0
0	0	0	0	0	0	0	0	0	0	0	0	0
0	0	0	0	0	0	0	0	0	0	0	0	0
0	0	0	0	0	0	0	0	0	0	0	0	0
1	**4**	**0**	**0**	**0**	**0**	**0**	**0**	**0**	**0**	**6**	**0**	**1**
0	**2**	**0**	**0**	**0**	**0**	**0**	**0**	**0**	**0**	**3**	**0**	**1**
1	**2**	**0**	**0**	**0**	**0**	**0**	**0**	**0**	**0**	**3**	**0**	**0**
0	4	0	0	0	0	0	0	0	0	0	0	0
0	2	0	0	0	0	0	0	0	0	0	0	0
0	2	0	0	0	0	0	0	0	0	0	0	0
1	0	0	0	0	0	0	0	0	0	6	0	1
0	0	0	0	0	0	0	0	0	0	3	0	1
1	0	0	0	0	0	0	0	0	0	3	0	0

03 지역 및 국적·지역별 등록외국인 현황

(단위 : 명)

국적·지역 Nationality/Region / 지역 Region		성별 Sex	투르크메니스탄 Turkmenistan	세르비아 Republic of Serbia	리투아니아 Lithuania	파라과이 Paraguay	기니 Guinea	몰도바 Moldova	피지 Fiji	슬로바크 Slovak	가봉 Gabon
전라북도 Jeollabuk-do	김제시	계(T)	0	0	0	0	0	0	0	0	0
		남(M)	0	0	0	0	0	0	0	0	0
		여(F)	0	0	0	0	0	0	0	0	0
	남원시	계(T)	0	0	0	0	0	0	0	0	0
		남(M)	0	0	0	0	0	0	0	0	0
		여(F)	0	0	0	0	0	0	0	0	0
	무주군	계(T)	0	0	0	0	0	0	0	0	0
		남(M)	0	0	0	0	0	0	0	0	0
		여(F)	0	0	0	0	0	0	0	0	0
	부안군	계(T)	0	0	0	0	0	0	0	0	0
		남(M)	0	0	0	0	0	0	0	0	0
		여(F)	0	0	0	0	0	0	0	0	0
	순창군	계(T)	0	0	0	0	0	0	0	0	0
		남(M)	0	0	0	0	0	0	0	0	0
		여(F)	0	0	0	0	0	0	0	0	0
	완주군	계(T)	0	0	0	0	0	0	0	0	0
		남(M)	0	0	0	0	0	0	0	0	0
		여(F)	0	0	0	0	0	0	0	0	0
	익산시	계(T)	0	0	0	0	0	0	0	0	1
		남(M)	0	0	0	0	0	0	0	0	1
		여(F)	0	0	0	0	0	0	0	0	0
	임실군	계(T)	0	0	0	0	0	0	0	0	0
		남(M)	0	0	0	0	0	0	0	0	0
		여(F)	0	0	0	0	0	0	0	0	0
	장수군	계(T)	0	0	0	0	0	0	0	0	0
		남(M)	0	0	0	0	0	0	0	0	0
		여(F)	0	0	0	0	0	0	0	0	0
	전주시 덕진구	계(T)	1	0	0	0	0	0	0	0	0
		남(M)	0	0	0	0	0	0	0	0	0
		여(F)	1	0	0	0	0	0	0	0	0
	전주시 완산구	계(T)	0	0	1	0	0	0	0	1	2
		남(M)	0	0	1	0	0	0	0	1	1
		여(F)	0	0	0	0	0	0	0	0	1
	정읍시	계(T)	0	0	0	0	0	0	0	0	0
		남(M)	0	0	0	0	0	0	0	0	0
		여(F)	0	0	0	0	0	0	0	0	0
	진안군	계(T)	0	0	0	0	0	0	0	0	0
		남(M)	0	0	0	0	0	0	0	0	0
		여(F)	0	0	0	0	0	0	0	0	0
제주특별자치도 Jeju-do	**소계 Sub-Total**	**계(T)**	**0**	**1**	**0**	**0**	**0**	**0**	**0**	**1**	**0**
		남(M)	**0**	**0**	**0**	**0**	**0**	**0**	**0**	**1**	**0**
		여(F)	**0**	**1**	**0**	**0**	**0**	**0**	**0**	**0**	**0**
	서귀포시	계(T)	0	1	0	0	0	0	0	1	0
		남(M)	0	0	0	0	0	0	0	1	0
		여(F)	0	1	0	0	0	0	0	0	0
	제주시	계(T)	0	0	0	0	0	0	0	0	0
		남(M)	0	0	0	0	0	0	0	0	0
		여(F)	0	0	0	0	0	0	0	0	0

03 Status of Registered Foreigners by Place of Residence and Nationality/Region

(Unit : person)

엘살바도르 Elsalvador	쿠웨이트 Kuwait	코스타리카 Costarica	파나마 Panama	감비아 Gambia	시에라리온 Sierra Leone	라트비아 Latvia	팔레스타인 Palestine	토고 Togo	슬로베니아 Slovenia	자메이카 Jamaica	레바논 Lebanon
0	0	0	0	0	0	0	0	0	0	0	0
0	0	0	0	0	0	0	0	0	0	0	0
0	0	0	0	0	0	0	0	0	0	0	0
0	0	0	0	0	0	0	0	0	0	0	0
0	0	0	0	0	0	0	0	0	0	0	0
0	0	0	0	0	0	0	0	0	0	0	0
0	0	0	0	0	0	0	0	0	0	0	0
0	0	0	0	0	0	0	0	0	0	0	0
0	0	0	0	0	0	0	0	0	0	0	0
0	0	0	0	0	0	0	0	0	0	0	0
0	0	0	0	0	0	0	0	0	0	0	0
0	0	0	0	0	0	0	0	0	0	0	0
0	0	0	0	0	0	0	0	0	0	0	0
0	0	0	0	0	0	0	0	0	0	0	0
0	0	0	0	0	0	0	0	0	0	0	0
0	0	0	0	0	0	0	0	0	0	0	0
0	0	0	0	0	0	0	0	0	0	0	0
0	0	0	0	0	0	0	0	0	0	0	0
0	0	0	0	0	0	0	0	0	0	0	0
0	0	0	0	0	0	0	0	0	0	0	0
0	0	0	0	0	0	0	0	0	0	0	0
0	0	0	0	0	0	0	0	0	0	0	0
0	0	0	0	0	0	0	0	0	0	0	0
0	0	0	0	0	0	0	0	0	0	0	0
0	0	0	0	0	0	0	0	0	0	0	0
0	0	0	0	0	0	0	0	0	0	0	0
0	0	0	0	0	0	0	0	0	0	0	0
1	0	0	0	0	0	1	0	0	0	0	0
0	0	0	0	0	0	0	0	0	0	0	0
1	0	0	0	0	0	1	0	0	0	0	0
0	0	0	1	1	0	0	0	0	1	0	0
0	0	0	0	1	0	0	0	0	0	0	0
0	0	0	1	0	0	0	0	0	1	0	0
0	0	1	0	0	0	0	0	0	0	0	0
0	0	0	0	0	0	0	0	0	0	0	0
0	0	1	0	0	0	0	0	0	0	0	0
0	0	0	0	0	0	0	0	0	0	0	0
0	0	0	0	0	0	0	0	0	0	0	0
0	0	0	0	0	0	0	0	0	0	0	0
0	**0**	**0**	**0**	**0**	**0**	**0**	**0**	**0**	**0**	**0**	**0**
0	**0**	**0**	**0**	**0**	**0**	**0**	**0**	**0**	**0**	**0**	**0**
0	**0**	**0**	**0**	**0**	**0**	**0**	**0**	**0**	**0**	**0**	**0**
0	0	0	0	0	0	0	0	0	0	0	0
0	0	0	0	0	0	0	0	0	0	0	0
0	0	0	0	0	0	0	0	0	0	0	0
0	0	0	0	0	0	0	0	0	0	0	0
0	0	0	0	0	0	0	0	0	0	0	0
0	0	0	0	0	0	0	0	0	0	0	0

03 지역 및 국적·지역별 등록외국인 현황

(단위 : 명)

국적·지역 Nationality/Region / 지역 Region		성별 Sex	쿠바 Cuba	온두라스 Honduras	그루지야 Georgia	말리 Mali	말라위 Malawi	파푸아뉴기니 Papua New Guinea	우루과이 Uruguay	알바니아 Albania	오만 Oman
전라북도 Jeollabuk-do	김제시	계(T)	0	0	0	0	0	0	0	0	0
		남(M)	0	0	0	0	0	0	0	0	0
		여(F)	0	0	0	0	0	0	0	0	0
	남원시	계(T)	0	1	0	0	0	0	0	0	0
		남(M)	0	0	0	0	0	0	0	0	0
		여(F)	0	1	0	0	0	0	0	0	0
	무주군	계(T)	0	0	0	0	0	0	0	0	0
		남(M)	0	0	0	0	0	0	0	0	0
		여(F)	0	0	0	0	0	0	0	0	0
	부안군	계(T)	0	1	0	0	0	0	0	0	0
		남(M)	0	0	0	0	0	0	0	0	0
		여(F)	0	1	0	0	0	0	0	0	0
	순창군	계(T)	0	0	0	0	0	0	0	0	0
		남(M)	0	0	0	0	0	0	0	0	0
		여(F)	0	0	0	0	0	0	0	0	0
	완주군	계(T)	0	0	0	0	0	0	0	0	0
		남(M)	0	0	0	0	0	0	0	0	0
		여(F)	0	0	0	0	0	0	0	0	0
	익산시	계(T)	0	0	0	0	0	0	0	0	0
		남(M)	0	0	0	0	0	0	0	0	0
		여(F)	0	0	0	0	0	0	0	0	0
	임실군	계(T)	0	0	0	0	0	0	0	0	0
		남(M)	0	0	0	0	0	0	0	0	0
		여(F)	0	0	0	0	0	0	0	0	0
	장수군	계(T)	0	0	0	0	0	0	0	0	0
		남(M)	0	0	0	0	0	0	0	0	0
		여(F)	0	0	0	0	0	0	0	0	0
	전주시 덕진구	계(T)	0	0	0	0	0	0	0	0	0
		남(M)	0	0	0	0	0	0	0	0	0
		여(F)	0	0	0	0	0	0	0	0	0
	전주시 완산구	계(T)	0	0	0	0	1	0	1	1	1
		남(M)	0	0	0	0	0	0	0	1	0
		여(F)	0	0	0	0	1	0	1	0	1
	정읍시	계(T)	0	0	0	0	0	0	0	0	0
		남(M)	0	0	0	0	0	0	0	0	0
		여(F)	0	0	0	0	0	0	0	0	0
	진안군	계(T)	0	0	0	0	0	0	0	0	0
		남(M)	0	0	0	0	0	0	0	0	0
		여(F)	0	0	0	0	0	0	0	0	0
제주특별자치도 Jeju-do	**소계 Sub-Total**	**계(T)**	**0**	**0**	**0**	**0**	**0**	**0**	**0**	**0**	**0**
		남(M)	**0**	**0**	**0**	**0**	**0**	**0**	**0**	**0**	**0**
		여(F)	**0**	**0**	**0**	**0**	**0**	**0**	**0**	**0**	**0**
	서귀포시	계(T)	0	0	0	0	0	0	0	0	0
		남(M)	0	0	0	0	0	0	0	0	0
		여(F)	0	0	0	0	0	0	0	0	0
	제주시	계(T)	0	0	0	0	0	0	0	0	0
		남(M)	0	0	0	0	0	0	0	0	0
		여(F)	0	0	0	0	0	0	0	0	0

03 Status of Registered Foreigners by Place of Residence and Nationality/Region

(Unit : person)

니카라과 Nicaragua	모잠비크 Mozambique	마다가스카르 Madagascar	아이슬란드 Iceland	미등록국가 UNREGISGERED	모리셔스 Mauritius	국제연합 UNITED NATIONS	부르키나파소 Burkinafaso	트리니다드토바고 Trinidad and Tobago	키프로스 Cyprus	룩셈부르크 Luxembourg	에스토니아 Estonia
1	0	0	0	0	0	0	0	0	0	0	0
0	0	0	0	0	0	0	0	0	0	0	0
1	0	0	0	0	0	0	0	0	0	0	0
0	0	0	0	0	0	0	0	0	0	0	0
0	0	0	0	0	0	0	0	0	0	0	0
0	0	0	0	0	0	0	0	0	0	0	0
0	0	0	0	0	0	0	0	0	0	0	0
0	0	0	0	0	0	0	0	0	0	0	0
0	0	0	0	0	0	0	0	0	0	0	0
0	0	0	0	0	0	0	0	0	0	0	0
0	0	0	0	0	0	0	0	0	0	0	0
0	0	0	0	0	0	0	0	0	0	0	0
0	0	0	0	0	0	0	0	0	0	0	0
0	0	0	0	0	0	0	0	0	0	0	0
0	0	0	0	0	0	0	0	0	0	0	0
1	0	0	0	0	0	0	0	0	0	0	0
0	0	0	0	0	0	0	0	0	0	0	0
1	0	0	0	0	0	0	0	0	0	0	0
0	0	0	0	0	0	0	0	0	0	0	0
0	0	0	0	0	0	0	0	0	0	0	0
0	0	0	0	0	0	0	0	0	0	0	0
0	0	0	0	0	0	0	0	0	0	0	0
0	0	0	0	0	0	0	0	0	0	0	0
0	0	0	0	0	0	0	0	0	0	0	0
0	0	0	0	0	0	0	0	0	0	0	0
0	0	0	0	0	0	0	0	0	0	0	0
0	0	0	0	0	0	0	0	0	0	0	0
0	0	0	0	0	0	0	0	0	0	0	0
0	0	0	0	0	0	0	0	0	0	0	0
0	0	0	0	0	0	0	0	0	0	0	0
0	0	0	0	0	0	0	0	0	0	0	0
0	0	0	0	0	0	0	0	0	0	0	0
0	0	0	0	0	0	0	0	0	0	0	0
0	0	0	0	0	0	0	0	0	0	0	0
0	0	0	0	0	0	0	0	0	0	0	0
0	0	0	0	0	0	0	0	0	0	0	0
0	0	0	0	0	0	0	0	0	0	0	0
0	0	0	0	0	0	0	0	0	0	0	0
0	0	0	0	0	0	0	0	0	0	0	0
0	0	0	0	0	0	0	0	0	0	0	1
0	0	0	0	0	0	0	0	0	0	0	0
0	0	0	0	0	0	0	0	0	0	0	1
0	0	0	0	0	0	0	0	0	0	0	1
0	0	0	0	0	0	0	0	0	0	0	0
0	0	0	0	0	0	0	0	0	0	0	1
0	0	0	0	0	0	0	0	0	0	0	0
0	0	0	0	0	0	0	0	0	0	0	0
0	0	0	0	0	0	0	0	0	0	0	0

03 지역 및 국적·지역별 등록외국인 현황

(단위 : 명)

국적·지역 Nationality/Region / 지역 Region		성별 Sex	부탄 Bhutan	베냉 Benin	소말리아 Somalia	모리타니 Mauritania	아이티 Haiti	솔로몬군도 Solomon Is.	바레인 Bahrain	영국 외지민 British National Overseas	차드 Chad	중앙 아프리카 공화국 Central Africa
전라북도 Jeollabuk-do	김제시	계(T)	0	0	0	0	0	0	0	0	0	0
		남(M)	0	0	0	0	0	0	0	0	0	0
		여(F)	0	0	0	0	0	0	0	0	0	0
	남원시	계(T)	0	0	0	0	0	0	0	0	0	0
		남(M)	0	0	0	0	0	0	0	0	0	0
		여(F)	0	0	0	0	0	0	0	0	0	0
	무주군	계(T)	0	0	0	0	0	0	0	0	0	0
		남(M)	0	0	0	0	0	0	0	0	0	0
		여(F)	0	0	0	0	0	0	0	0	0	0
	부안군	계(T)	0	0	0	0	0	0	0	0	0	0
		남(M)	0	0	0	0	0	0	0	0	0	0
		여(F)	0	0	0	0	0	0	0	0	0	0
	순창군	계(T)	0	0	0	0	0	0	0	0	0	0
		남(M)	0	0	0	0	0	0	0	0	0	0
		여(F)	0	0	0	0	0	0	0	0	0	0
	완주군	계(T)	0	0	0	0	0	0	0	0	0	0
		남(M)	0	0	0	0	0	0	0	0	0	0
		여(F)	0	0	0	0	0	0	0	0	0	0
	익산시	계(T)	0	0	0	0	0	0	0	0	0	0
		남(M)	0	0	0	0	0	0	0	0	0	0
		여(F)	0	0	0	0	0	0	0	0	0	0
	임실군	계(T)	0	0	0	0	0	0	0	0	0	0
		남(M)	0	0	0	0	0	0	0	0	0	0
		여(F)	0	0	0	0	0	0	0	0	0	0
	장수군	계(T)	0	0	0	0	0	0	0	0	0	0
		남(M)	0	0	0	0	0	0	0	0	0	0
		여(F)	0	0	0	0	0	0	0	0	0	0
	전주시 덕진구	계(T)	0	0	0	0	0	0	0	0	0	0
		남(M)	0	0	0	0	0	0	0	0	0	0
		여(F)	0	0	0	0	0	0	0	0	0	0
	전주시 완산구	계(T)	0	0	0	1	0	0	0	0	0	0
		남(M)	0	0	0	1	0	0	0	0	0	0
		여(F)	0	0	0	0	0	0	0	0	0	0
	정읍시	계(T)	0	0	0	0	0	0	0	0	0	0
		남(M)	0	0	0	0	0	0	0	0	0	0
		여(F)	0	0	0	0	0	0	0	0	0	0
	진안군	계(T)	0	0	0	0	0	0	0	0	0	0
		남(M)	0	0	0	0	0	0	0	0	0	0
		여(F)	0	0	0	0	0	0	0	0	0	0
제주특별자치도 Jeju-do	**소계 Sub-Total**	**계(T)**	**0**	**0**	**0**	**0**	**0**	**0**	**0**	**0**	**0**	**0**
		남(M)	**0**	**0**	**0**	**0**	**0**	**0**	**0**	**0**	**0**	**0**
		여(F)	**0**	**0**	**0**	**0**	**0**	**0**	**0**	**0**	**0**	**0**
	서귀포시	계(T)	0	0	0	0	0	0	0	0	0	0
		남(M)	0	0	0	0	0	0	0	0	0	0
		여(F)	0	0	0	0	0	0	0	0	0	0
	제주시	계(T)	0	0	0	0	0	0	0	0	0	0
		남(M)	0	0	0	0	0	0	0	0	0	0
		여(F)	0	0	0	0	0	0	0	0	0	0

03 Status of Registered Foreigners by Place of Residence and Nationality/Region

(Unit : person)

카타르 Qatar	남수단공화국 Republic of South Sudan	보츠와 나 Botswana	에리트레아 Eritrea	벨리즈 Belize	마케도니아 Macedonia	스와질란드 Swaziland	몰타 Malta	몰디브 Maldives	레소토 Lesotho	니제르 Niger	세르비아 몬테네그로 Serbia and Montenegro	몬테네그로 Montenegro
0	0	0	0	0	0	0	0	0	0	0	0	0
0	0	0	0	0	0	0	0	0	0	0	0	0
0	0	0	0	0	0	0	0	0	0	0	0	0
0	0	0	0	0	0	0	0	1	0	0	0	0
0	0	0	0	0	0	0	0	1	0	0	0	0
0	0	0	0	0	0	0	0	0	0	0	0	0
0	0	0	0	0	0	0	0	0	0	0	0	0
0	0	0	0	0	0	0	0	0	0	0	0	0
0	0	0	0	0	0	0	0	0	0	0	0	0
0	0	0	0	0	0	0	0	0	0	0	0	0
0	0	0	0	0	0	0	0	0	0	0	0	0
0	0	0	0	0	0	0	0	0	0	0	0	0
0	0	0	0	0	0	0	0	0	0	0	0	0
0	0	0	0	0	0	0	0	0	0	0	0	0	0
0	0	0	0	0	0	0	0	0	0	0	0	0
0	0	0	0	0	0	0	0	0	0	0	0	0
0	0	0	0	0	0	0	0	0	0	0	0	0
0	0	0	0	0	0	0	0	0	0	0	0	0
0	0	0	0	0	0	0	0	0	0	0	0	0
0	0	0	0	0	0	0	0	0	0	0	0	0
0	0	0	0	0	0	0	0	0	0	0	0	0
0	0	0	0	0	0	0	0	0	0	0	0	0
0	0	0	0	0	0	0	0	0	0	0	0	0
0	0	0	0	0	0	0	0	0	0	0	0	0
0	0	0	0	1	0	0	0	0	0	0	0	0
0	0	0	0	0	0	0	0	0	0	0	0	0
0	0	0	0	1	0	0	0	0	0	0	0	0
0	0	0	0	0	0	0	0	0	0	0	0	0
0	0	0	0	0	0	0	0	0	0	0	0	0
0	0	0	0	0	0	0	0	0	0	0	0	0
0	0	0	0	0	0	0	0	0	0	0	0	0
0	0	0	0	0	0	0	0	0	0	0	0	0
0	0	0	0	0	0	0	0	0	0	0	0	0
0	0	0	0	0	0	0	0	0	0	0	0	0
0	0	0	0	0	0	0	0	0	0	0	0	0
0	0	0	0	0	0	0	0	0	0	0	0	0
0	0	0	0	0	0	0	0	0	0	0	0	0
0	0	0	0	0	0	0	0	0	0	0	0	0
0	0	0	0	0	0	0	0	0	0	0	0	0
0	0	0	0	0	0	0	0	0	0	0	0	0
0	0	0	0	0	0	0	0	0	0	0	0	0
0	0	0	0	0	0	0	0	0	0	0	0	0
0	0	0	0	0	0	0	0	0	0	0	0	0
0	0	0	0	0	0	0	0	0	0	0	0	0
0	0	0	0	0	0	0	0	0	0	0	0	0
0	0	0	0	0	0	0	0	0	0	0	0	0
0	0	0	0	0	0	0	0	0	0	0	0	0
0	0	0	0	0	0	0	0	0	0	0	0	0
0	0	0	0	0	0	0	0	0	0	0	0	0
0	0	0	0	0	0	0	0	0	0	0	0	0
0	0	0	0	0	0	0	0	0	0	0	0	0
0	0	0	0	0	0	0	0	0	0	0	0	0
0	0	0	0	0	0	0	0	0	0	0	0	0
0	0	0	0	0	0	0	0	0	0	0	0	0

03 지역 및 국적·지역별 등록외국인 현황

(단위 : 명)

국적·지역 Nationality/Region / 지역 Region		성별 Sex	바하마 Bahamas	나우루 Nauru	세인트크리스토퍼 네비스 Saint Christopher and Nevis	통가 Tonga	기니비사우 Guinea Bissau	나미비아 Namibia	마샬군도 Marshall Islands	코모로 Comoros	보스니아헤르체고비나 Bosnia and Herzegovina	세인트루시아 St. Lucia
전라북도 Jeollabuk-do	김제시	계(T)	0	0	0	0	0	0	0	0	0	0
		남(M)	0	0	0	0	0	0	0	0	0	0
		여(F)	0	0	0	0	0	0	0	0	0	0
	남원시	계(T)	0	0	0	0	0	0	0	0	0	0
		남(M)	0	0	0	0	0	0	0	0	0	0
		여(F)	0	0	0	0	0	0	0	0	0	0
	무주군	계(T)	0	0	0	0	0	0	0	0	0	0
		남(M)	0	0	0	0	0	0	0	0	0	0
		여(F)	0	0	0	0	0	0	0	0	0	0
	부안군	계(T)	0	0	0	0	0	0	0	0	0	0
		남(M)	0	0	0	0	0	0	0	0	0	0
		여(F)	0	0	0	0	0	0	0	0	0	0
	순창군	계(T)	0	0	0	0	0	0	0	0	0	0
		남(M)	0	0	0	0	0	0	0	0	0	0
		여(F)	0	0	0	0	0	0	0	0	0	0
	완주군	계(T)	0	0	0	0	0	0	0	0	0	0
		남(M)	0	0	0	0	0	0	0	0	0	0
		여(F)	0	0	0	0	0	0	0	0	0	0
	익산시	계(T)	0	0	0	0	0	0	0	0	0	0
		남(M)	0	0	0	0	0	0	0	0	0	0
		여(F)	0	0	0	0	0	0	0	0	0	0
	임실군	계(T)	0	0	0	0	0	0	0	0	0	0
		남(M)	0	0	0	0	0	0	0	0	0	0
		여(F)	0	0	0	0	0	0	0	0	0	0
	장수군	계(T)	0	0	0	0	0	0	0	0	0	0
		남(M)	0	0	0	0	0	0	0	0	0	0
		여(F)	0	0	0	0	0	0	0	0	0	0
	전주시 덕진구	계(T)	0	0	0	0	0	0	0	0	0	0
		남(M)	0	0	0	0	0	0	0	0	0	0
		여(F)	0	0	0	0	0	0	0	0	0	0
	전주시 완산구	계(T)	0	0	0	0	0	0	0	0	0	0
		남(M)	0	0	0	0	0	0	0	0	0	0
		여(F)	0	0	0	0	0	0	0	0	0	0
	정읍시	계(T)	0	0	0	0	0	0	0	0	0	0
		남(M)	0	0	0	0	0	0	0	0	0	0
		여(F)	0	0	0	0	0	0	0	0	0	0
	진안군	계(T)	0	0	0	0	0	0	0	0	0	0
		남(M)	0	0	0	0	0	0	0	0	0	0
		여(F)	0	0	0	0	0	0	0	0	0	0
제주특별자치도 Jeju-do	**소계 Sub-Total**	**계(T)**	**0**	**0**	**0**	**0**	**0**	**0**	**0**	**0**	**0**	**0**
		남(M)	**0**	**0**	**0**	**0**	**0**	**0**	**0**	**0**	**0**	**0**
		여(F)	**0**	**0**	**0**	**0**	**0**	**0**	**0**	**0**	**0**	**0**
	서귀포시	계(T)	0	0	0	0	0	0	0	0	0	0
		남(M)	0	0	0	0	0	0	0	0	0	0
		여(F)	0	0	0	0	0	0	0	0	0	0
	제주시	계(T)	0	0	0	0	0	0	0	0	0	0
		남(M)	0	0	0	0	0	0	0	0	0	0
		여(F)	0	0	0	0	0	0	0	0	0	0

03 Status of Registered Foreigners by Place of Residence and Nationality/Region

(Unit : person)

가이아나 Guyana	바베이도스 Barbados	수리남 Surinam	홍콩거주난민 Hongkong Id.	적도기니 Equator-Guinea	코소보 Republic of Kosovo	그레나다 Grenada	팔라우 Palau	도미니카연방 Dominica	유고슬라비아 Yugoslavia	사모아 Samoa	기타 Others
0	0	0	0	0	0	0	0	0	0	0	0
0	0	0	0	0	0	0	0	0	0	0	0
0	0	0	0	0	0	0	0	0	0	0	0
0	0	0	0	0	0	0	0	0	0	0	0
0	0	0	0	0	0	0	0	0	0	0	0
0	0	0	0	0	0	0	0	0	0	0	0
0	0	0	0	0	0	0	0	0	0	0	0
0	0	0	0	0	0	0	0	0	0	0	0
0	0	0	0	0	0	0	0	0	0	0	0
0	0	0	0	0	0	0	0	0	0	0	0
0	0	0	0	0	0	0	0	0	0	0	0
0	0	0	0	0	0	0	0	0	0	0	0
0	0	0	0	0	0	0	0	0	0	0	0
0	0	0	0	0	0	0	0	0	0	0	0
0	0	0	0	0	0	0	0	0	0	0	0
0	0	0	0	0	0	0	0	0	0	0	0
0	0	0	0	0	0	0	0	0	0	0	0
0	0	0	0	0	0	0	0	0	0	0	0
0	0	0	0	0	0	0	0	0	0	0	0
0	0	0	0	0	0	0	0	0	0	0	0
0	0	0	0	0	0	0	0	0	0	0	0
0	0	0	0	0	0	0	0	0	0	0	0
0	0	0	0	0	0	0	0	0	0	0	0
0	0	0	0	0	0	0	0	0	0	0	0
0	0	0	0	0	0	0	0	0	0	0	0
0	0	0	0	0	0	0	0	0	0	0	0
0	0	0	0	0	0	0	0	0	0	0	0
0	0	0	0	0	0	0	0	0	0	0	0
0	0	0	0	0	0	0	0	0	0	0	0
0	0	0	0	0	0	0	0	0	0	0	0
0	0	0	0	0	0	0	0	0	0	0	0
0	0	0	0	0	0	0	0	0	0	0	0
0	0	0	0	0	0	0	0	0	0	0	0
0	0	0	0	0	0	0	0	0	0	0	0
0	0	0	0	0	0	0	0	0	0	0	0
0	0	0	0	0	0	0	0	0	0	0	0
0	0	0	0	0	0	0	0	0	0	0	0
0	0	0	0	0	0	0	0	0	0	0	0
0	0	0	0	0	0	0	0	0	0	0	0
0	**0**	**0**	**0**	**0**	**0**	**1**	**0**	**0**	**0**	**0**	**0**
0	**0**	**0**	**0**	**0**	**0**	**1**	**0**	**0**	**0**	**0**	**0**
0	**0**	**0**	**0**	**0**	**0**	**0**	**0**	**0**	**0**	**0**	**0**
0	0	0	0	0	0	0	0	0	0	0	0
0	0	0	0	0	0	0	0	0	0	0	0
0	0	0	0	0	0	0	0	0	0	0	0
0	0	0	0	0	0	1	0	0	0	0	0
0	0	0	0	0	0	1	0	0	0	0	0
0	0	0	0	0	0	0	0	0	0	0	0

03 지역 및 국적·지역별 등록외국인 현황

(단위 : 명)

국적·지역 Nationality/Region / 지역 Region		성별 Sex	총계 Grand-Total	중국 China	한국계중국인 Korean-Chinese	베트남 Vietnam	필리핀 Philippines	캄보디아 Cambodia	인도네시아 Indonesia	우즈베키스탄 Uzbekistan	네팔 Nepal
충청남도 Chungcheongnam-do	소계 Sub-Total	계(T)	56,583	8,031	14,858	8,224	2,298	4,180	2,811	2,835	3,014
		남(M)	24,780	3,530	8,849	3,964	1,135	2,811	2,608	1,943	2,755
		여(F)	21,803	4,501	6,009	4,260	1,163	1,369	203	892	259
	계룡시	계(T)	190	38	27	36	9	9	0	4	5
		남(M)	80	13	13	12	0	4	0	1	5
		여(F)	110	25	14	24	9	5	0	3	0
	공주시	계(T)	1,796	435	228	390	70	143	74	41	116
		남(M)	858	162	131	102	14	79	67	21	99
		여(F)	938	273	97	288	56	64	7	20	17
	금산군	계(T)	1,538	326	112	400	72	126	89	77	130
		남(M)	828	184	76	107	37	31	88	66	111
		여(F)	710	142	36	293	35	95	1	11	19
	논산시	계(T)	3,503	422	285	527	203	890	133	119	269
		남(M)	1,760	195	163	191	89	296	120	86	217
		여(F)	1,743	227	122	336	114	594	13	33	52
	당진군	계(T)	370	38	37	102	23	10	34	26	18
		남(M)	291	22	21	75	19	8	34	26	17
		여(F)	79	16	16	27	4	2	0	0	1
	당진시	계(T)	4,767	535	1,668	593	172	231	204	248	354
		남(M)	3,177	203	1,076	233	88	197	199	196	347
		여(F)	1,590	332	592	360	84	34	5	52	7
	보령시	계(T)	2,525	378	197	829	94	181	354	40	103
		남(M)	1,921	280	91	625	21	167	332	35	96
		여(F)	604	98	106	204	73	14	22	5	7
	부여군	계(T)	1,114	77	108	308	106	177	30	33	83
		남(M)	553	23	60	90	36	93	30	21	77
		여(F)	561	54	48	218	70	84	0	12	6
	서산시	계(T)	3,616	830	1,129	502	131	131	123	110	126
		남(M)	1,955	344	686	160	39	94	119	77	109
		여(F)	1,661	486	443	342	92	37	4	33	17
	서천군	계(T)	1,233	235	87	285	108	32	193	33	67
		남(M)	859	176	47	182	41	22	167	17	67
		여(F)	374	59	40	103	67	10	26	16	0
	아산시	계(T)	13,406	1,686	4,207	1,164	459	789	577	1,239	657
		남(M)	8,682	653	2,615	634	311	669	542	771	610
		여(F)	4,724	1,033	1,592	530	148	120	35	468	47
	예산군	계(T)	1,773	139	362	405	109	164	78	62	143
		남(M)	1,119	57	211	150	64	129	77	53	135
		여(F)	654	82	151	255	45	35	1	9	8
	천안시 동남구	계(T)	7,842	1,323	2,846	685	187	403	304	303	296
		남(M)	4,478	557	1,586	280	98	295	285	217	271
		여(F)	3,364	766	1,260	405	89	108	19	86	25
	천안시 서북구	계(T)	9,218	1,174	3,022	891	344	552	392	434	415
		남(M)	5,812	443	1,753	458	203	466	344	302	392
		여(F)	3,406	731	1,269	433	141	86	48	132	23
	청양군	계(T)	553	28	42	166	52	88	21	11	56
		남(M)	280	8	21	47	21	58	21	9	41
		여(F)	273	20	21	119	31	30	0	2	15

03 Status of Registered Foreigners by Place of Residence and Nationality/Region

(Unit : person)

타이 Thailand	스리랑카 Sri Lanka	미국 United States	일본 Japan	타이완 Taiwan	몽골 Mongolia	미얀마 Myanmar	방글라데시 Bangladesh	파키스탄 Pakistan	인도 India	캐나다 Canada	영국 United Kingdom
2,106	1,341	646	1,249	555	786	1,008	372	185	110	134	78
1,621	1,317	362	340	290	442	1,003	358	158	78	83	59
485	24	284	909	265	344	5	14	27	32	51	19
0	0	13	7	3	0	0	5	1	0	5	1
0	0	7	0	2	0	0	5	1	0	3	0
0	0	6	7	1	0	0	0	0	0	2	1
47	28	44	29	37	16	16	7	10	2	10	5
40	28	23	9	17	9	16	5	8	2	5	4
7	0	21	20	20	7	0	2	2	0	5	1
26	39	10	33	8	38	15	11	0	0	0	5
15	36	5	0	3	28	15	10	0	0	0	3
11	3	5	33	5	10	0	1	0	0	0	2
183	63	16	67	55	48	73	23	24	4	4	4
79	63	7	8	26	26	73	23	24	4	2	3
104	0	9	59	29	22	0	0	0	0	2	1
29	27	1	5	0	4	9	3	3	0	0	0
23	27	1	0	0	2	9	3	3	0	0	0
6	0	0	5	0	2	0	0	0	0	0	0
162	248	22	35	20	41	78	35	17	1	8	4
141	245	10	6	11	29	78	35	17	1	6	4
21	3	12	29	9	12	0	0	0	0	2	0
91	97	23	17	48	15	11	1	12	2	3	1
67	97	11	1	30	13	11	1	12	1	3	1
24	0	12	16	18	2	0	0	0	1	0	0
97	3	6	27	3	13	16	0	0	2	5	0
80	3	2	0	1	5	15	0	0	2	2	0
17	0	4	27	2	8	1	0	0	0	3	0
87	25	63	45	38	102	30	15	7	8	18	7
58	23	41	6	26	54	29	13	7	6	14	6
29	2	22	39	12	48	1	2	0	2	4	1
14	32	10	10	28	7	15	12	3	0	4	3
7	32	3	0	16	4	15	12	3	0	1	1
7	0	7	10	12	3	0	0	0	0	3	2
555	253	123	444	97	112	285	97	27	18	20	21
465	247	66	174	56	67	284	97	25	11	12	17
90	6	57	270	41	45	1	0	2	7	8	4
80	46	12	10	25	29	67	2	3	0	4	1
71	46	6	4	10	14	66	1	2	0	2	1
9	0	6	6	15	15	1	1	1	0	2	0
192	126	107	284	79	152	78	42	50	33	14	12
157	123	65	68	36	69	77	35	31	22	7	9
35	3	42	216	43	83	1	7	19	11	7	3
450	265	162	176	58	177	242	99	23	38	28	10
347	259	98	50	26	102	242	99	20	27	19	7
103	6	64	126	32	75	0	0	3	11	9	3
15	4	5	11	13	6	8	12	0	0	0	0
13	4	1	0	6	2	8	11	0	0	0	0
2	0	4	11	7	4	0	1	0	0	0	0

03 지역 및 국적·지역별 등록외국인 현황

(단위 : 명)

국적·지역 Nationality/Region / 지역 Region		성별 Sex	러시아(연방) Russia	프랑스 France	카자흐스탄 Kazakhstan	키르기스스탄 Kyrgyzstan	오스트레일리아 Australia	말레이시아 Malaysia	독일 Germany	이집트 Egypt	남아프리카 공화국 South Africa
충청남도 Chungcheongnam-do	소계 Sub-Total	계(T)	139	9	291	285	31	20	19	50	105
		남(M)	43	7	171	177	23	8	12	48	45
		여(F)	96	2	120	108	8	12	7	2	60
	계룡시	계(T)	4	0	0	0	1	1	0	0	7
		남(M)	2	0	0	0	1	0	0	0	4
		여(F)	2	0	0	0	0	1	0	0	3
	공주시	계(T)	4	1	7	1	1	1	2	1	8
		남(M)	1	1	3	0	1	1	2	1	2
		여(F)	3	0	4	1	0	0	0	0	6
	금산군	계(T)	4	0	2	3	1	0	1	1	0
		남(M)	0	0	0	3	1	0	1	1	0
		여(F)	4	0	2	0	0	0	0	0	0
	논산시	계(T)	6	0	10	2	1	0	0	14	7
		남(M)	3	0	6	1	1	0	0	14	3
		여(F)	3	0	4	1	0	0	0	0	4
	당진군	계(T)	0	0	0	0	0	0	0	1	0
		남(M)	0	0	0	0	0	0	0	1	0
		여(F)	0	0	0	0	0	0	0	0	0
	당진시	계(T)	6	0	13	28	2	0	3	2	4
		남(M)	0	0	10	14	0	0	1	2	3
		여(F)	6	0	3	14	2	0	2	0	1
	보령시	계(T)	0	0	1	0	0	1	1	0	0
		남(M)	0	0	0	0	0	1	1	0	0
		여(F)	0	0	1	0	0	0	0	0	0
	부여군	계(T)	2	0	4	9	0	0	1	0	2
		남(M)	0	0	3	9	0	0	0	0	0
		여(F)	2	0	1	0	0	0	1	0	2
	서산시	계(T)	1	0	11	16	5	0	3	0	22
		남(M)	0	0	7	3	4	0	3	0	7
		여(F)	1	0	4	13	1	0	0	0	15
	서천군	계(T)	3	0	0	0	1	0	2	0	2
		남(M)	0	0	0	0	0	0	0	0	1
		여(F)	3	0	0	0	1	0	2	0	1
	아산시	계(T)	47	3	153	114	7	7	1	15	18
		남(M)	14	2	94	74	6	4	1	14	11
		여(F)	33	1	59	40	1	3	0	1	7
	예산군	계(T)	3	0	6	9	0	0	0	4	3
		남(M)	2	0	5	5	0	0	0	4	1
		여(F)	1	0	1	4	0	0	0	0	2
	천안시 동남구	계(T)	19	3	36	35	1	8	1	11	11
		남(M)	6	3	19	24	1	2	1	10	6
		여(F)	13	0	17	11	0	6	0	1	5
	천안시 서북구	계(T)	39	2	42	51	6	0	2	1	6
		남(M)	15	1	19	28	4	0	1	1	1
		여(F)	24	1	23	23	2	0	1	0	5
	청양군	계(T)	0	0	2	3	1	0	0	0	5
		남(M)	0	0	2	3	1	0	0	0	2
		여(F)	0	0	0	0	0	0	0	0	3

03 Status of Registered Foreigners by Place of Residence and Nationality/Region

(Unit : person)

나이지리아 Nigeria	노르웨이 Norway	우크라이나 Ukraine	티모르 민주공화국 East-Timor	홍콩 Hongkong	시리아 Syria	사우디아라비아 Saudiarabia	뉴질랜드 New ealand	이란 Iran	싱가포르 Singapore	아일랜드 Ireland	가나 Ghana
16	1	87	166	4	18	14	16	13	4	17	14
15	1	48	159	0	17	8	9	6	4	11	12
1	0	39	7	4	1	6	7	7	0	6	2
0	0	1	0	0	0	0	0	0	0	0	0
0	0	1	0	0	0	0	0	0	0	0	0
0	0	0	0	0	0	0	0	0	0	0	0
0	0	0	0	0	0	0	0	1	0	3	0
0	0	0	0	0	0	0	0	0	0	3	0
0	0	0	0	0	0	0	0	1	0	0	0
0	0	0	7	0	0	0	0	0	0	0	0
0	0	0	7	0	0	0	0	0	0	0	0
0	0	0	0	0	0	0	0	0	0	0	0
1	0	13	21	0	6	0	0	0	0	0	0
1	0	9	14	0	5	0	0	0	0	0	0
0	0	4	7	0	1	0	0	0	0	0	0
0	0	0	0	0	0	0	0	0	0	0	0
0	0	0	0	0	0	0	0	0	0	0	0
0	0	0	0	0	0	0	0	0	0	0	0
0	0	1	6	0	0	0	2	0	0	0	0
0	0	1	6	0	0	0	1	0	0	0	0
0	0	0	0	0	0	0	1	0	0	0	0
1	0	0	21	0	0	0	0	0	1	0	0
1	0	0	21	0	0	0	0	0	1	0	0
0	0	0	0	0	0	0	0	0	0	0	0
0	0	0	0	0	0	0	0	0	0	0	0
0	0	0	0	0	0	0	0	0	0	0	0
0	0	0	0	0	0	0	0	0	0	0	0
2	0	0	4	0	0	0	1	0	0	5	0
1	0	0	4	0	0	0	1	0	0	2	0
1	0	0	0	0	0	0	0	0	0	3	0
0	0	0	44	0	0	0	0	0	0	0	0
0	0	0	44	0	0	0	0	0	0	0	0
0	0	0	0	0	0	0	0	0	0	0	0
1	0	41	29	1	10	5	2	5	1	1	8
1	0	24	29	0	10	4	0	2	1	0	7
0	0	17	0	1	0	1	2	3	0	1	1
0	0	0	2	0	1	0	1	0	0	0	0
0	0	0	2	0	1	0	0	0	0	0	0
0	0	0	0	0	0	0	1	0	0	0	0
7	0	10	1	2	0	5	4	7	2	0	4
7	0	4	1	0	0	1	3	4	2	0	3
0	0	6	0	2	0	4	1	3	0	0	1
4	1	19	16	1	0	4	2	0	0	3	2
4	1	8	16	0	0	3	2	0	0	2	2
0	0	11	0	1	0	1	0	0	0	1	0
0	0	0	0	0	0	0	0	0	0	0	0
0	0	0	0	0	0	0	0	0	0	0	0
0	0	0	0	0	0	0	0	0	0	0	0

03 지역 및 국적·지역별 등록외국인 현황

(단위 : 명)

국적·지역 Nationality/Region / 지역 Region		성별 Sex	카메룬 Cameroon	터키 Turkey	브라질 Brazil	이탈리아 Italy	네덜란드 Netherlands	한국계 러시아인 Korean-Russian	스페인 Spain	아랍에미리트연합 U.A.E	에티오피아 Ethiopia
충청남도 Chungcheongnam-do	소계 Sub-Total	계(T)	17	9	32	6	4	15	9	0	13
		남(M)	11	5	13	6	3	4	6	0	9
		여(F)	6	4	19	0	1	11	3	0	4
	계룡시	계(T)	0	1	2	0	0	0	1	0	0
		남(M)	0	0	0	0	0	0	0	0	0
		여(F)	0	1	2	0	0	0	1	0	0
	공주시	계(T)	1	0	1	0	0	0	0	0	2
		남(M)	0	0	0	0	0	0	0	0	0
		여(F)	1	0	1	0	0	0	0	0	2
	금산군	계(T)	0	0	0	0	0	0	0	0	0
		남(M)	0	0	0	0	0	0	0	0	0
		여(F)	0	0	0	0	0	0	0	0	0
	논산시	계(T)	0	0	0	0	0	0	0	0	0
		남(M)	0	0	0	0	0	0	0	0	0
		여(F)	0	0	0	0	0	0	0	0	0
	당진군	계(T)	0	0	0	0	0	0	0	0	0
		남(M)	0	0	0	0	0	0	0	0	0
		여(F)	0	0	0	0	0	0	0	0	0
	당진시	계(T)	0	0	0	2	0	0	0	0	0
		남(M)	0	0	0	2	0	0	0	0	0
		여(F)	0	0	0	0	0	0	0	0	0
	보령시	계(T)	0	1	0	0	0	0	0	0	0
		남(M)	0	1	0	0	0	0	0	0	0
		여(F)	0	0	0	0	0	0	0	0	0
	부여군	계(T)	0	0	0	0	0	0	0	0	0
		남(M)	0	0	0	0	0	0	0	0	0
		여(F)	0	0	0	0	0	0	0	0	0
	서산시	계(T)	0	4	0	0	0	1	1	0	0
		남(M)	0	2	0	0	0	0	1	0	0
		여(F)	0	2	0	0	0	1	0	0	0
	서천군	계(T)	0	0	0	0	0	2	0	0	0
		남(M)	0	0	0	0	0	0	0	0	0
		여(F)	0	0	0	0	0	2	0	0	0
	아산시	계(T)	2	0	17	3	1	7	0	0	2
		남(M)	1	0	3	3	1	2	0	0	2
		여(F)	1	0	14	0	0	5	0	0	0
	예산군	계(T)	0	0	0	0	0	0	0	0	0
		남(M)	0	0	0	0	0	0	0	0	0
		여(F)	0	0	0	0	0	0	0	0	0
	천안시 동남구	계(T)	7	0	11	1	3	0	5	0	7
		남(M)	5	0	9	1	2	0	3	0	5
		여(F)	2	0	2	0	1	0	2	0	2
	천안시 서북구	계(T)	7	2	1	0	0	4	2	0	2
		남(M)	5	1	1	0	0	2	2	0	2
		여(F)	2	1	0	0	0	2	0	0	0
	청양군	계(T)	0	0	0	0	0	0	0	0	0
		남(M)	0	0	0	0	0	0	0	0	0
		여(F)	0	0	0	0	0	0	0	0	0

03 Status of Registered Foreigners by Place of Residence and Nationality/Region

(Unit : person)

멕시코 Mexico	라오스 Laos	우간다 Uganda	스웨덴 Sweden	모로코 Morocco	폴란드 Poland	덴마크 Denmark	이라크 Iraq	페루 Peru	예멘공화국 Republic of Yemen	케냐 Kenya	요르단 Jordan
15	32	12	3	19	10	0	3	9	18	29	2
2	4	10	3	13	5	0	3	1	15	23	2
13	28	2	0	6	5	0	0	8	3	6	0
0	0	0	0	1	5	0	0	0	0	0	0
0	0	0	0	1	2	0	0	0	0	0	0
0	0	0	0	0	3	0	0	0	0	0	0
2	4	0	1	1	0	0	0	1	0	1	0
0	0	0	1	0	0	0	0	0	0	0	0
2	4	0	0	1	0	0	0	1	0	1	0
0	1	0	0	0	0	0	0	0	0	0	0
0	0	0	0	0	0	0	0	0	0	0	0
0	1	0	0	0	0	0	0	0	0	0	0
0	2	0	0	1	0	0	0	0	5	0	1
0	0	0	0	1	0	0	0	0	5	0	1
0	2	0	0	0	0	0	0	0	0	0	0
0	0	0	0	0	0	0	0	0	0	0	0
0	0	0	0	0	0	0	0	0	0	0	0
0	0	0	0	0	0	0	0	0	0	0	0
1	6	0	0	1	1	0	0	1	4	1	0
0	0	0	0	1	1	0	0	1	4	1	0
1	6	0	0	0	0	0	0	0	0	0	0
0	0	0	0	0	0	0	0	0	0	0	0
0	0	0	0	0	0	0	0	0	0	0	0
0	0	0	0	0	0	0	0	0	0	0	0
0	0	1	0	0	0	0	0	0	0	0	0
0	0	1	0	0	0	0	0	0	0	0	0
0	0	0	0	0	0	0	0	0	0	0	0
0	4	0	0	0	0	0	0	0	0	0	0
0	1	0	0	0	0	0	0	0	0	0	0
0	3	0	0	0	0	0	0	0	0	0	0
1	0	0	0	0	0	0	0	0	0	0	0
1	0	0	0	0	0	0	0	0	0	0	0
0	0	0	0	0	0	0	0	0	0	0	0
8	4	3	1	1	0	0	0	0	6	5	0
1	1	3	1	1	0	0	0	0	6	3	0
7	3	0	0	0	0	0	0	0	0	2	0
0	1	0	0	0	0	0	0	0	0	0	0
0	0	0	0	0	0	0	0	0	0	0	0
0	1	0	0	0	0	0	0	0	0	0	0
1	5	6	1	8	4	0	2	6	3	7	1
0	2	4	1	6	2	0	2	0	0	5	1
1	3	2	0	2	2	0	0	6	3	2	0
1	2	2	0	4	0	0	0	0	0	14	0
0	0	2	0	3	0	0	0	0	0	13	0
1	2	0	0	1	0	0	0	0	0	1	0
1	2	0	0	0	0	0	0	0	0	1	0
0	0	0	0	0	0	0	0	0	0	1	0
1	2	0	0	0	0	0	0	0	0	0	0

03 지역 및 국적·지역별 등록외국인 현황

(단위 : 명)

국적·지역 Nationality/Region / 지역 Region		성별 Sex	리비아 Libya	벨기에 Belgium	루마니아 Rumania	그리스 Greece	아프가니스탄 Afghanistan	콜롬비아 Colombia	스위스 Switzerland	라이베리아 Liberia	핀란드 Finland
충청남도 Chungcheongnam-do	소계 Sub-Total	계(T)	0	0	3	0	4	4	4	3	8
		남(M)	0	0	0	0	3	2	3	1	6
		여(F)	0	0	3	0	1	2	1	2	2
	계룡시	계(T)	0	0	0	0	0	0	0	0	0
		남(M)	0	0	0	0	0	0	0	0	0
		여(F)	0	0	0	0	0	0	0	0	0
	공주시	계(T)	0	0	0	0	0	0	0	0	0
		남(M)	0	0	0	0	0	0	0	0	0
		여(F)	0	0	0	0	0	0	0	0	0
	금산군	계(T)	0	0	0	0	0	0	0	0	0
		남(M)	0	0	0	0	0	0	0	0	0
		여(F)	0	0	0	0	0	0	0	0	0
	논산시	계(T)	0	0	0	0	0	0	0	0	0
		남(M)	0	0	0	0	0	0	0	0	0
		여(F)	0	0	0	0	0	0	0	0	0
	당진군	계(T)	0	0	0	0	0	0	0	0	0
		남(M)	0	0	0	0	0	0	0	0	0
		여(F)	0	0	0	0	0	0	0	0	0
	당진시	계(T)	0	0	0	0	0	0	0	0	0
		남(M)	0	0	0	0	0	0	0	0	0
		여(F)	0	0	0	0	0	0	0	0	0
	보령시	계(T)	0	0	0	0	0	0	0	0	0
		남(M)	0	0	0	0	0	0	0	0	0
		여(F)	0	0	0	0	0	0	0	0	0
	부여군	계(T)	0	0	0	0	0	0	0	0	0
		남(M)	0	0	0	0	0	0	0	0	0
		여(F)	0	0	0	0	0	0	0	0	0
	서산시	계(T)	0	0	0	0	0	0	0	0	0
		남(M)	0	0	0	0	0	0	0	0	0
		여(F)	0	0	0	0	0	0	0	0	0
	서천군	계(T)	0	0	0	0	0	0	0	0	0
		남(M)	0	0	0	0	0	0	0	0	0
		여(F)	0	0	0	0	0	0	0	0	0
	아산시	계(T)	0	0	0	0	2	3	1	2	6
		남(M)	0	0	0	0	1	2	1	1	4
		여(F)	0	0	0	0	1	1	0	1	2
	예산군	계(T)	0	0	0	0	0	0	0	0	0
		남(M)	0	0	0	0	0	0	0	0	0
		여(F)	0	0	0	0	0	0	0	0	0
	천안시 동남구	계(T)	0	0	2	0	1	1	3	1	1
		남(M)	0	0	0	0	1	0	2	0	1
		여(F)	0	0	2	0	0	1	1	1	0
	천안시 서북구	계(T)	0	0	1	0	1	0	0	0	0
		남(M)	0	0	0	0	1	0	0	0	0
		여(F)	0	0	1	0	0	0	0	0	0
	청양군	계(T)	0	0	0	0	0	0	0	0	0
		남(M)	0	0	0	0	0	0	0	0	0
		여(F)	0	0	0	0	0	0	0	0	0

03 Status of Registered Foreigners by Place of Residence and Nationality/Region

(Unit : person)

타지키스탄 Tadjikistan	오스트리아 Austria	에콰도르 Ecuador	벨로루시 Belarus	콩고민주공화국 Congo D.R.	수단 Sudan	탄자니아 Tanzania	르완다 Rwanda	알제리 Algeria	이스라엘 Israel	코트디부아르 Cote D'Ivoire	튀니지 Tunisia
14	**6**	**2**	**0**	**14**	**1**	**6**	**5**	**0**	**3**	**10**	**1**
8	**4**	**0**	**0**	**11**	**1**	**6**	**3**	**0**	**1**	**4**	**1**
6	**2**	**2**	**0**	**3**	**0**	**0**	**2**	**0**	**2**	**6**	**0**
0	0	0	0	0	0	0	0	0	0	0	0
0	0	0	0	0	0	0	0	0	0	0	0
0	0	0	0	0	0	0	0	0	0	0	0
0	0	0	0	1	0	0	0	0	0	0	0
0	0	0	0	1	0	0	0	0	0	0	0
0	0	0	0	0	0	0	0	0	0	0	0
0	0	0	0	0	0	0	0	0	0	0	0
0	0	0	0	0	0	0	0	0	0	0	0
0	0	0	0	0	0	0	0	0	0	0	0
0	0	0	0	0	0	0	0	0	0	0	0
0	0	0	0	0	0	0	0	0	0	0	0
0	0	0	0	0	0	0	0	0	0	0	0
0	0	0	0	0	0	0	0	0	0	0	0
0	0	0	0	0	0	0	0	0	0	0	0
0	2	0	0	0	0	0	0	0	0	0	0
0	2	0	0	0	0	0	0	0	0	0	0
0	0	0	0	0	0	0	0	0	0	0	0
0	0	0	0	0	0	0	0	0	0	0	0
0	0	0	0	0	0	0	0	0	0	0	0
0	0	0	0	0	0	0	0	0	0	0	0
0	0	0	0	0	0	0	0	0	0	0	0
0	0	0	0	0	0	0	0	0	0	0	0
0	0	0	0	0	0	0	0	0	0	0	0
0	0	0	0	0	0	0	0	0	0	0	0
5	1	0	0	0	0	0	0	0	1	0	0
5	1	0	0	0	0	0	0	0	0	0	0
0	0	0	0	0	0	0	0	0	1	0	0
0	0	0	0	0	0	0	0	0	0	0	0
0	0	0	0	0	0	0	0	0	0	0	0
0	0	0	0	0	0	0	0	0	0	0	0
5	0	0	0	3	0	0	2	0	1	3	0
2	0	0	0	3	0	0	2	0	1	0	0
3	0	0	0	0	0	0	0	0	0	3	0
0	0	0	0	0	0	0	0	0	0	0	0
0	0	0	0	0	0	0	0	0	0	0	0
0	0	0	0	0	0	0	0	0	0	0	0
1	3	2	0	10	1	3	3	0	0	2	0
1	1	0	0	7	1	3	1	0	0	1	0
0	2	2	0	3	0	0	2	0	0	1	0
2	0	0	0	0	0	3	0	0	1	5	1
0	0	0	0	0	0	3	0	0	0	3	1
2	0	0	0	0	0	0	0	0	1	2	0
0	0	0	0	0	0	0	0	0	0	0	0
0	0	0	0	0	0	0	0	0	0	0	0
0	0	0	0	0	0	0	0	0	0	0	0

03 지역 및 국적·지역별 등록외국인 현황

(단위 : 명)

지역 Region		국적·지역 Nationality/Region / 성별 Sex	불가리아 Bulgaria	체코 Czech	무국적 Stateless	헝가리 Hungary	아제르바이잔 Azerbaijan	포르투갈 Portugal	베네수엘라 Venezuela	칠레 Chile	아르헨티나 Argentina
충청남도 Chungcheongnam-do	소계 Sub-Total	계(T)	2	1	5	1	1	3	4	1	1
		남(M)	1	1	2	1	1	2	2	0	0
		여(F)	1	0	3	0	0	1	2	1	1
	계룡시	계(T)	0	1	0	0	0	0	0	0	0
		남(M)	0	1	0	0	0	0	0	0	0
		여(F)	0	0	0	0	0	0	0	0	0
	공주시	계(T)	0	0	0	0	0	0	0	0	1
		남(M)	0	0	0	0	0	0	0	0	0
		여(F)	0	0	0	0	0	0	0	0	1
	금산군	계(T)	0	0	0	0	0	0	0	0	0
		남(M)	0	0	0	0	0	0	0	0	0
		여(F)	0	0	0	0	0	0	0	0	0
	논산시	계(T)	0	0	1	0	0	0	0	0	0
		남(M)	0	0	1	0	0	0	0	0	0
		여(F)	0	0	0	0	0	0	0	0	0
	당진군	계(T)	0	0	0	0	0	0	0	0	0
		남(M)	0	0	0	0	0	0	0	0	0
		여(F)	0	0	0	0	0	0	0	0	0
	당진시	계(T)	0	0	1	0	0	1	0	0	0
		남(M)	0	0	1	0	0	1	0	0	0
		여(F)	0	0	0	0	0	0	0	0	0
	보령시	계(T)	0	0	0	0	0	0	0	0	0
		남(M)	0	0	0	0	0	0	0	0	0
		여(F)	0	0	0	0	0	0	0	0	0
	부여군	계(T)	0	0	1	0	0	0	0	0	0
		남(M)	0	0	0	0	0	0	0	0	0
		여(F)	0	0	1	0	0	0	0	0	0
	서산시	계(T)	0	0	0	0	0	0	0	0	0
		남(M)	0	0	0	0	0	0	0	0	0
		여(F)	0	0	0	0	0	0	0	0	0
	서천군	계(T)	0	0	0	0	0	0	0	0	0
		남(M)	0	0	0	0	0	0	0	0	0
		여(F)	0	0	0	0	0	0	0	0	0
	아산시	계(T)	0	0	0	0	0	1	3	0	0
		남(M)	0	0	0	0	0	1	2	0	0
		여(F)	0	0	0	0	0	0	1	0	0
	예산군	계(T)	0	0	0	0	0	0	0	0	0
		남(M)	0	0	0	0	0	0	0	0	0
		여(F)	0	0	0	0	0	0	0	0	0
	천안시 동남구	계(T)	2	0	1	1	1	1	1	1	0
		남(M)	1	0	0	1	1	0	0	0	0
		여(F)	1	0	1	0	0	1	1	1	0
	천안시 서북구	계(T)	0	0	0	0	0	0	0	0	0
		남(M)	0	0	0	0	0	0	0	0	0
		여(F)	0	0	0	0	0	0	0	0	0
	청양군	계(T)	0	0	0	0	0	0	0	0	0
		남(M)	0	0	0	0	0	0	0	0	0
		여(F)	0	0	0	0	0	0	0	0	0

03 Status of Registered Foreigners by Place of Residence and Nationality/Region

(Unit : person)

과테말라 Guatemala	세네갈 Senegal	크로아티아 Croatia	앙골라 Angola	아르메니아 Armenia	잠비아 Zambia	콩고 Congo P.R.	도미니카공화국 Dominican Rep.	브루나이 Brunei	볼리비아 Bolivia	마카오 Macao	부룬디 Burundi	짐바브웨 Zimbabwe
2	1	0	8	2	1	1	4	1	3	0	1	1
0	0	0	8	2	1	1	1	0	3	0	0	1
2	1	0	0	0	0	0	3	1	0	0	1	0
0	0	0	0	0	0	0	0	0	0	0	0	0
0	0	0	0	0	0	0	0	0	0	0	0	0
0	0	0	0	0	0	0	0	0	0	0	0	0
0	0	0	0	0	0	0	0	0	0	0	0	0
0	0	0	0	0	0	0	0	0	0	0	0	0
0	0	0	0	0	0	0	0	0	0	0	0	0
0	0	0	0	0	0	0	0	0	0	0	0	0
0	0	0	0	0	0	0	0	0	0	0	0	0
0	0	0	0	0	0	0	0	0	0	0	0	0
0	0	0	0	0	0	0	0	0	0	0	0	0
0	0	0	0	0	0	0	0	0	0	0	0	0
0	0	0	0	0	0	0	0	0	0	0	0	0
0	0	0	0	0	0	0	0	0	0	0	0	0
0	0	0	0	0	0	0	0	0	0	0	0	0
0	0	0	0	0	0	0	0	0	0	0	0	0
0	0	0	0	1	0	0	0	0	0	0	0	0
0	0	0	0	1	0	0	0	0	0	0	0	0
0	0	0	0	0	0	0	0	0	0	0	0	0
0	0	0	0	0	0	0	0	0	0	0	0	0
0	0	0	0	0	0	0	0	0	0	0	0	0
0	0	0	0	0	0	0	0	0	0	0	0	0
0	0	0	0	0	0	0	0	0	0	0	0	0
0	0	0	0	0	0	0	0	0	0	0	0	0
0	0	0	0	0	0	0	0	0	0	0	0	0
0	0	0	0	0	0	0	0	0	0	0	0	0
0	0	0	0	0	0	0	0	0	0	0	0	0
0	0	0	0	0	0	0	0	0	0	0	0	0
0	0	0	0	0	0	0	0	0	0	0	0	0
0	0	0	0	0	0	0	0	0	0	0	0	0
0	0	0	0	0	0	0	0	0	0	0	0	0
0	0	0	5	0	0	0	3	0	1	0	0	0
0	0	0	5	0	0	0	1	0	1	0	0	0
0	0	0	0	0	0	0	2	0	0	0	0	0
1	0	0	0	0	0	0	0	0	0	0	0	0
0	0	0	0	0	0	0	0	0	0	0	0	0
1	0	0	0	0	0	0	0	0	0	0	0	0
1	1	0	3	0	1	1	1	1	2	0	1	0
0	0	0	3	0	1	1	0	0	2	0	0	0
1	1	0	0	0	0	0	1	1	0	0	1	0
0	0	0	0	1	0	0	0	0	0	0	0	1
0	0	0	0	1	0	0	0	0	0	0	0	1
0	0	0	0	0	0	0	0	0	0	0	0	0
0	0	0	0	0	0	0	0	0	0	0	0	0
0	0	0	0	0	0	0	0	0	0	0	0	0
0	0	0	0	0	0	0	0	0	0	0	0	0

03 지역 및 국적·지역별 등록외국인 현황

(단위 : 명)

국적·지역 Nationality/Region / 지역 Region		성별 Sex	투르크메니스탄 Turkmenistan	세르비아 Republic of Serbia	리투아니아 Lithuania	파라과이 Paraguay	기니 Guinea	몰도바 Moldova	피지 Fiji	슬로바크 Slovak	가봉 Gabon
충청남도 Chungcheongnam-do	소계 Sub-Total	계(T)	3	1	6	6	0	4	0	1	4
		남(M)	0	1	5	3	0	2	0	1	3
		여(F)	3	0	1	3	0	2	0	0	1
	계룡시	계(T)	0	0	2	0	0	0	0	0	0
		남(M)	0	0	2	0	0	0	0	0	0
		여(F)	0	0	0	0	0	0	0	0	0
	공주시	계(T)	0	0	0	0	0	0	0	0	0
		남(M)	0	0	0	0	0	0	0	0	0
		여(F)	0	0	0	0	0	0	0	0	0
	금산군	계(T)	0	0	0	1	0	0	0	0	0
		남(M)	0	0	0	0	0	0	0	0	0
		여(F)	0	0	0	1	0	0	0	0	0
	논산시	계(T)	0	0	0	0	0	0	0	0	0
		남(M)	0	0	0	0	0	0	0	0	0
		여(F)	0	0	0	0	0	0	0	0	0
	당진군	계(T)	0	0	0	0	0	0	0	0	0
		남(M)	0	0	0	0	0	0	0	0	0
		여(F)	0	0	0	0	0	0	0	0	0
	당진시	계(T)	0	0	0	0	0	0	0	0	0
		남(M)	0	0	0	0	0	0	0	0	0
		여(F)	0	0	0	0	0	0	0	0	0
	보령시	계(T)	0	0	0	1	0	0	0	0	0
		남(M)	0	0	0	0	0	0	0	0	0
		여(F)	0	0	0	1	0	0	0	0	0
	부여군	계(T)	0	0	0	0	0	0	0	0	0
		남(M)	0	0	0	0	0	0	0	0	0
		여(F)	0	0	0	0	0	0	0	0	0
	서산시	계(T)	0	0	0	0	0	1	0	0	0
		남(M)	0	0	0	0	0	1	0	0	0
		여(F)	0	0	0	0	0	0	0	0	0
	서천군	계(T)	0	0	0	0	0	0	0	0	0
		남(M)	0	0	0	0	0	0	0	0	0
		여(F)	0	0	0	0	0	0	0	0	0
	아산시	계(T)	0	0	0	2	0	0	0	0	0
		남(M)	0	0	0	2	0	0	0	0	0
		여(F)	0	0	0	0	0	0	0	0	0
	예산군	계(T)	0	0	0	0	0	0	0	0	0
		남(M)	0	0	0	0	0	0	0	0	0
		여(F)	0	0	0	0	0	0	0	0	0
	천안시 동남구	계(T)	1	1	4	1	0	0	0	1	4
		남(M)	0	1	3	0	0	0	0	1	3
		여(F)	1	0	1	1	0	0	0	0	1
	천안시 서북구	계(T)	2	0	0	1	0	1	0	0	0
		남(M)	0	0	0	1	0	1	0	0	0
		여(F)	2	0	0	0	0	0	0	0	0
	청양군	계(T)	0	0	0	0	0	0	0	0	0
		남(M)	0	0	0	0	0	0	0	0	0
		여(F)	0	0	0	0	0	0	0	0	0

03 Status of Registered Foreigners by Place of Residence and Nationality/Region

(Unit : person)

엘살바도르 Elsalvador	쿠웨이트 Kuwait	코스타리카 Costarica	파나마 Panama	감비아 Gambia	시에라리온 Sierra Leone	라트비아 Latvia	팔레스타인 Palestine	토고 Togo	슬로베니아 Slovenia	자메이카 Jamaica	레바논 Lebanon
1	0	3	2	1	0	1	1	2	0	0	0
0	0	1	1	1	0	0	1	1	0	0	0
1	0	2	1	0	0	1	0	1	0	0	0
0	0	0	0	0	0	0	0	0	0	0	0
0	0	0	0	0	0	0	0	0	0	0	0
0	0	0	0	0	0	0	0	0	0	0	0
0	0	0	0	0	0	1	0	0	0	0	0
0	0	0	0	0	0	0	0	0	0	0	0
0	0	0	0	0	0	1	0	0	0	0	0
0	0	0	0	0	0	0	0	0	0	0	0
0	0	0	0	0	0	0	0	0	0	0	0
0	0	0	0	0	0	0	0	0	0	0	0
0	0	0	0	0	0	0	0	0	0	0	0
0	0	0	0	0	0	0	0	0	0	0	0
0	0	0	0	0	0	0	0	0	0	0	0
0	0	0	0	0	0	0	0	0	0	0	0
0	0	0	0	0	0	0	0	0	0	0	0
0	0	0	0	0	0	0	0	0	0	0	0
0	0	0	0	0	0	0	0	0	0	0	0
0	0	0	0	0	0	0	0	0	0	0	0
0	0	0	0	0	0	0	0	0	0	0	0
0	0	0	0	0	0	0	0	0	0	0	0
0	0	0	0	0	0	0	0	0	0	0	0
0	0	0	0	0	0	0	0	0	0	0	0
0	0	0	0	0	0	0	0	0	0	0	0
0	0	0	0	0	0	0	0	0	0	0	0
0	0	0	0	0	0	0	0	0	0	0	0
0	0	0	0	0	0	0	0	0	0	0	0
0	0	0	0	0	0	0	0	0	0	0	0
0	0	0	0	0	0	0	0	0	0	0	0
0	0	0	0	0	0	0	0	0	0	0	0
0	0	1	0	1	0	0	0	1	0	0	0
0	0	0	0	1	0	0	0	0	0	0	0
0	0	1	0	0	0	0	0	1	0	0	0
1	0	0	0	0	0	0	0	0	0	0	0
0	0	0	0	0	0	0	0	0	0	0	0
1	0	0	0	0	0	0	0	0	0	0	0
0	0	2	2	0	0	0	0	1	0	0	0
0	0	1	1	0	0	0	0	1	0	0	0
0	0	1	1	0	0	0	0	0	0	0	0
0	0	0	0	0	0	0	1	0	0	0	0
0	0	0	0	0	0	0	1	0	0	0	0
0	0	0	0	0	0	0	0	0	0	0	0
0	0	0	0	0	0	0	0	0	0	0	0
0	0	0	0	0	0	0	0	0	0	0	0
0	0	0	0	0	0	0	0	0	0	0	0

03 지역 및 국적별 등록외국인 현황

(단위 : 명)

국적·지역 Nationality/Region / 지역 Region		성별 Sex	쿠바 Cuba	온두라스 Honduras	그루지야 Georgia	말리 Mali	말라위 Malawi	파푸아뉴기니 Papua New Guinea	우루과이 Uruguay	알바니아 Albania	오만 Oman
충청남도 Chungcheongnam-do	소계 Sub-Total	계(T)	1	2	2	0	2	0	0	1	0
		남(M)	1	1	1	0	2	0	0	0	0
		여(F)	0	1	1	0	0	0	0	1	0
	계룡시	계(T)	0	0	0	0	0	0	0	0	0
		남(M)	0	0	0	0	0	0	0	0	0
		여(F)	0	0	0	0	0	0	0	0	0
	공주시	계(T)	0	0	0	0	0	0	0	0	0
		남(M)	0	0	0	0	0	0	0	0	0
		여(F)	0	0	0	0	0	0	0	0	0
	금산군	계(T)	0	0	0	0	0	0	0	0	0
		남(M)	0	0	0	0	0	0	0	0	0
		여(F)	0	0	0	0	0	0	0	0	0
	논산시	계(T)	0	0	0	0	0	0	0	0	0
		남(M)	0	0	0	0	0	0	0	0	0
		여(F)	0	0	0	0	0	0	0	0	0
	당진군	계(T)	0	0	0	0	0	0	0	0	0
		남(M)	0	0	0	0	0	0	0	0	0
		여(F)	0	0	0	0	0	0	0	0	0
	당진시	계(T)	0	1	1	0	0	0	0	0	0
		남(M)	0	1	1	0	0	0	0	0	0
		여(F)	0	0	0	0	0	0	0	0	0
	보령시	계(T)	0	0	0	0	0	0	0	0	0
		남(M)	0	0	0	0	0	0	0	0	0
		여(F)	0	0	0	0	0	0	0	0	0
	부여군	계(T)	0	0	0	0	0	0	0	0	0
		남(M)	0	0	0	0	0	0	0	0	0
		여(F)	0	0	0	0	0	0	0	0	0
	서산시	계(T)	0	0	0	0	1	0	0	0	0
		남(M)	0	0	0	0	1	0	0	0	0
		여(F)	0	0	0	0	0	0	0	0	0
	서천군	계(T)	0	0	0	0	0	0	0	0	0
		남(M)	0	0	0	0	0	0	0	0	0
		여(F)	0	0	0	0	0	0	0	0	0
	아산시	계(T)	0	0	0	0	0	0	0	0	0
		남(M)	0	0	0	0	0	0	0	0	0
		여(F)	0	0	0	0	0	0	0	0	0
	예산군	계(T)	0	0	0	0	0	0	0	0	0
		남(M)	0	0	0	0	0	0	0	0	0
		여(F)	0	0	0	0	0	0	0	0	0
	천안시 동남구	계(T)	0	1	1	0	1	0	0	1	0
		남(M)	0	0	0	0	1	0	0	0	0
		여(F)	0	1	1	0	0	0	0	1	0
	천안시 서북구	계(T)	1	0	0	0	0	0	0	0	0
		남(M)	1	0	0	0	0	0	0	0	0
		여(F)	0	0	0	0	0	0	0	0	0
	청양군	계(T)	0	0	0	0	0	0	0	0	0
		남(M)	0	0	0	0	0	0	0	0	0
		여(F)	0	0	0	0	0	0	0	0	0

03 Status of Registered Foreigners by Place of Residence and Nationality/Region

(Unit : person)

니카라과 Nicaragua	모잠비크 Mozambique	마다가스카르 Madagascar	아이슬란드 Iceland	미등록국가 UNREGISGERED	모리셔스 Mauritius	국제연합 UNITED NATIONS	부르키나파소 Burkinafaso	트리니다드토바고 Trinidad and Tobago	키프로스 Cyprus	룩셈부르크 Luxembourg	에스토니아 Estonia
0	0	0	0	1	0	0	0	0	0	1	0
0	0	0	0	0	0	0	0	0	0	0	0
0	0	0	0	1	0	0	0	0	0	1	0
0	0	0	0	0	0	0	0	0	0	0	0
0	0	0	0	0	0	0	0	0	0	0	0
0	0	0	0	0	0	0	0	0	0	0	0
0	0	0	0	0	0	0	0	0	0	0	0
0	0	0	0	0	0	0	0	0	0	0	0
0	0	0	0	0	0	0	0	0	0	0	0
0	0	0	0	0	0	0	0	0	0	0	0
0	0	0	0	0	0	0	0	0	0	0	0
0	0	0	0	0	0	0	0	0	0	0	0
0	0	0	0	0	0	0	0	0	0	0	0
0	0	0	0	0	0	0	0	0	0	0	0
0	0	0	0	0	0	0	0	0	0	0	0
0	0	0	0	0	0	0	0	0	0	0	0
0	0	0	0	0	0	0	0	0	0	0	0
0	0	0	0	0	0	0	0	0	0	0	0
0	0	0	0	0	0	0	0	0	0	0	0
0	0	0	0	0	0	0	0	0	0	0	0
0	0	0	0	0	0	0	0	0	0	0	0
0	0	0	0	0	0	0	0	0	0	0	0
0	0	0	0	0	0	0	0	0	0	0	0
0	0	0	0	0	0	0	0	0	0	0	0
0	0	0	0	0	0	0	0	0	0	0	0
0	0	0	0	0	0	0	0	0	0	0	0
0	0	0	0	0	0	0	0	0	0	0	0
0	0	0	0	0	0	0	0	0	0	0	0
0	0	0	0	0	0	0	0	0	0	0	0
0	0	0	0	0	0	0	0	0	0	0	0
0	0	0	0	0	0	0	0	0	0	0	0
0	0	0	0	0	0	0	0	0	0	0	0
0	0	0	0	0	0	0	0	0	0	0	0
0	0	0	0	1	0	0	0	0	0	0	0
0	0	0	0	0	0	0	0	0	0	0	0
0	0	0	0	1	0	0	0	0	0	0	0
0	0	0	0	0	0	0	0	0	0	0	0
0	0	0	0	0	0	0	0	0	0	0	0
0	0	0	0	0	0	0	0	0	0	0	0
0	0	0	0	0	0	0	0	0	0	1	0
0	0	0	0	0	0	0	0	0	0	0	0
0	0	0	0	0	0	0	0	0	0	1	0
0	0	0	0	0	0	0	0	0	0	0	0
0	0	0	0	0	0	0	0	0	0	0	0
0	0	0	0	0	0	0	0	0	0	0	0
0	0	0	0	0	0	0	0	0	0	0	0
0	0	0	0	0	0	0	0	0	0	0	0
0	0	0	0	0	0	0	0	0	0	0	0

03 지역 및 국적·지역별 등록외국인 현황

(단위 : 명)

국적·지역 Nationality/Region / 지역 Region		성별 Sex	부탄 Bhutan	베냉 Benin	소말리아 Somalia	모리타니 Mauritania	아이티 Haiti	솔로몬군도 Solomon Is.	바레인 Bahrain	영국 외지민 British National Overseas	차드 Chad	중앙 아프리카 공화국 Central Africa
충청남도 Chungcheongnam-do	소계 Sub-Total	계(T)	2	1	0	0	0	0	0	0	2	0
		남(M)	1	1	0	0	0	0	0	0	2	0
		여(F)	1	0	0	0	0	0	0	0	0	0
	계룡시	계(T)	0	0	0	0	0	0	0	0	0	0
		남(M)	0	0	0	0	0	0	0	0	0	0
		여(F)	0	0	0	0	0	0	0	0	0	0
	공주시	계(T)	1	0	0	0	0	0	0	0	0	0
		남(M)	0	0	0	0	0	0	0	0	0	0
		여(F)	1	0	0	0	0	0	0	0	0	0
	금산군	계(T)	0	0	0	0	0	0	0	0	0	0
		남(M)	0	0	0	0	0	0	0	0	0	0
		여(F)	0	0	0	0	0	0	0	0	0	0
	논산시	계(T)	0	0	0	0	0	0	0	0	0	0
		남(M)	0	0	0	0	0	0	0	0	0	0
		여(F)	0	0	0	0	0	0	0	0	0	0
	당진군	계(T)	0	0	0	0	0	0	0	0	0	0
		남(M)	0	0	0	0	0	0	0	0	0	0
		여(F)	0	0	0	0	0	0	0	0	0	0
	당진시	계(T)	0	0	0	0	0	0	0	0	0	0
		남(M)	0	0	0	0	0	0	0	0	0	0
		여(F)	0	0	0	0	0	0	0	0	0	0
	보령시	계(T)	0	0	0	0	0	0	0	0	0	0
		남(M)	0	0	0	0	0	0	0	0	0	0
		여(F)	0	0	0	0	0	0	0	0	0	0
	부여군	계(T)	0	0	0	0	0	0	0	0	0	0
		남(M)	0	0	0	0	0	0	0	0	0	0
		여(F)	0	0	0	0	0	0	0	0	0	0
	서산시	계(T)	0	0	0	0	0	0	0	0	0	0
		남(M)	0	0	0	0	0	0	0	0	0	0
		여(F)	0	0	0	0	0	0	0	0	0	0
	서천군	계(T)	0	0	0	0	0	0	0	0	0	0
		남(M)	0	0	0	0	0	0	0	0	0	0
		여(F)	0	0	0	0	0	0	0	0	0	0
	아산시	계(T)	0	0	0	0	0	0	0	0	0	0
		남(M)	0	0	0	0	0	0	0	0	0	0
		여(F)	0	0	0	0	0	0	0	0	0	0
	예산군	계(T)	0	0	0	0	0	0	0	0	0	0
		남(M)	0	0	0	0	0	0	0	0	0	0
		여(F)	0	0	0	0	0	0	0	0	0	0
	천안시 동남구	계(T)	1	1	0	0	0	0	0	0	1	0
		남(M)	1	1	0	0	0	0	0	0	1	0
		여(F)	0	0	0	0	0	0	0	0	0	0
	천안시 서북구	계(T)	0	0	0	0	0	0	0	0	1	0
		남(M)	0	0	0	0	0	0	0	0	1	0
		여(F)	0	0	0	0	0	0	0	0	0	0
	청양군	계(T)	0	0	0	0	0	0	0	0	0	0
		남(M)	0	0	0	0	0	0	0	0	0	0
		여(F)	0	0	0	0	0	0	0	0	0	0

03 Status of Registered Foreigners by Place of Residence and Nationality/Region

(Unit : person)

카타르 Qatar	남수단공화국 Republic of South Sudan	보츠와 나 Botswana	에리트레아 Eritrea	벨리즈 Belize	마케도니아 Macedonia	스와질란드 Swaziland	몰타 Malta	몰디브 Maldives	레소토 Lesotho	니제르 Niger	세르비아 몬테네그로 Serbia and Montenegro	몬테네그로 Montenegro
0	1	0	0	1	0	0	0	0	0	0	0	0
0	1	0	0	0	0	0	0	0	0	0	0	0
0	0	0	0	1	0	0	0	0	0	0	0	0
0	0	0	0	0	0	0	0	0	0	0	0	0
0	0	0	0	0	0	0	0	0	0	0	0	0
0	0	0	0	0	0	0	0	0	0	0	0	0
0	0	0	0	0	0	0	0	0	0	0	0	0
0	0	0	0	0	0	0	0	0	0	0	0	0
0	0	0	0	0	0	0	0	0	0	0	0	0
0	0	0	0	0	0	0	0	0	0	0	0	0
0	0	0	0	0	0	0	0	0	0	0	0	0
0	0	0	0	0	0	0	0	0	0	0	0	0
0	0	0	0	0	0	0	0	0	0	0	0	0
0	0	0	0	0	0	0	0	0	0	0	0	0
0	0	0	0	0	0	0	0	0	0	0	0	0
0	0	0	0	0	0	0	0	0	0	0	0	0
0	0	0	0	0	0	0	0	0	0	0	0	0
0	0	0	0	0	0	0	0	0	0	0	0	0
0	0	0	0	0	0	0	0	0	0	0	0	0
0	0	0	0	0	0	0	0	0	0	0	0	0
0	0	0	0	0	0	0	0	0	0	0	0	0
0	0	0	0	0	0	0	0	0	0	0	0	0
0	0	0	0	0	0	0	0	0	0	0	0	0
0	0	0	0	0	0	0	0	0	0	0	0	0
0	0	0	0	0	0	0	0	0	0	0	0	0
0	0	0	0	0	0	0	0	0	0	0	0	0
0	0	0	0	0	0	0	0	0	0	0	0	0
0	0	0	0	0	0	0	0	0	0	0	0	0
0	0	0	0	0	0	0	0	0	0	0	0	0
0	0	0	0	0	0	0	0	0	0	0	0	0
0	0	0	0	0	0	0	0	0	0	0	0	0
0	0	0	0	0	0	0	0	0	0	0	0	0
0	0	0	0	0	0	0	0	0	0	0	0	0
0	0	0	0	0	0	0	0	0	0	0	0	0
0	0	0	0	0	0	0	0	0	0	0	0	0
0	0	0	0	0	0	0	0	0	0	0	0	0
0	0	0	0	1	0	0	0	0	0	0	0	0
0	0	0	0	0	0	0	0	0	0	0	0	0
0	0	0	0	1	0	0	0	0	0	0	0	0
0	1	0	0	0	0	0	0	0	0	0	0	0
0	1	0	0	0	0	0	0	0	0	0	0	0
0	0	0	0	0	0	0	0	0	0	0	0	0
0	0	0	0	0	0	0	0	0	0	0	0	0
0	0	0	0	0	0	0	0	0	0	0	0	0
0	0	0	0	0	0	0	0	0	0	0	0	0

03 지역 및 국적·지역별 등록외국인 현황

(단위 : 명)

국적·지역 Nationality/Region / 지역 Region		성별 Sex	바하마 Bahamas	나우루 Nauru	세인트크리스토퍼 네비스 Saint Christopher and Nevis	통가 Tonga	기니비사우 Guinea Bissau	나미비아 Namibia	마샬군도 Marshall Islands	코모로 Comoros	보스니아헤르체고비나 Bosnia and Herzegovina	세인트루시아 St. Lucia
충청남도 Chungcheongnam-do	소계 Sub-Total	계(T)	0	0	0	0	1	0	0	0	0	0
		남(M)	0	0	0	0	1	0	0	0	0	0
		여(F)	0	0	0	0	0	0	0	0	0	0
	계룡시	계(T)	0	0	0	0	0	0	0	0	0	0
		남(M)	0	0	0	0	0	0	0	0	0	0
		여(F)	0	0	0	0	0	0	0	0	0	0
	공주시	계(T)	0	0	0	0	0	0	0	0	0	0
		남(M)	0	0	0	0	0	0	0	0	0	0
		여(F)	0	0	0	0	0	0	0	0	0	0
	금산군	계(T)	0	0	0	0	0	0	0	0	0	0
		남(M)	0	0	0	0	0	0	0	0	0	0
		여(F)	0	0	0	0	0	0	0	0	0	0
	논산시	계(T)	0	0	0	0	0	0	0	0	0	0
		남(M)	0	0	0	0	0	0	0	0	0	0
		여(F)	0	0	0	0	0	0	0	0	0	0
	당진군	계(T)	0	0	0	0	0	0	0	0	0	0
		남(M)	0	0	0	0	0	0	0	0	0	0
		여(F)	0	0	0	0	0	0	0	0	0	0
	당진시	계(T)	0	0	0	0	0	0	0	0	0	0
		남(M)	0	0	0	0	0	0	0	0	0	0
		여(F)	0	0	0	0	0	0	0	0	0	0
	보령시	계(T)	0	0	0	0	0	0	0	0	0	0
		남(M)	0	0	0	0	0	0	0	0	0	0
		여(F)	0	0	0	0	0	0	0	0	0	0
	부여군	계(T)	0	0	0	0	0	0	0	0	0	0
		남(M)	0	0	0	0	0	0	0	0	0	0
		여(F)	0	0	0	0	0	0	0	0	0	0
	서산시	계(T)	0	0	0	0	0	0	0	0	0	0
		남(M)	0	0	0	0	0	0	0	0	0	0
		여(F)	0	0	0	0	0	0	0	0	0	0
	서천군	계(T)	0	0	0	0	0	0	0	0	0	0
		남(M)	0	0	0	0	0	0	0	0	0	0
		여(F)	0	0	0	0	0	0	0	0	0	0
	아산시	계(T)	0	0	0	0	0	0	0	0	0	0
		남(M)	0	0	0	0	0	0	0	0	0	0
		여(F)	0	0	0	0	0	0	0	0	0	0
	예산군	계(T)	0	0	0	0	0	0	0	0	0	0
		남(M)	0	0	0	0	0	0	0	0	0	0
		여(F)	0	0	0	0	0	0	0	0	0	0
	천안시 동남구	계(T)	0	0	0	0	1	0	0	0	0	0
		남(M)	0	0	0	0	1	0	0	0	0	0
		여(F)	0	0	0	0	0	0	0	0	0	0
	천안시 서북구	계(T)	0	0	0	0	0	0	0	0	0	0
		남(M)	0	0	0	0	0	0	0	0	0	0
		여(F)	0	0	0	0	0	0	0	0	0	0
	청양군	계(T)	0	0	0	0	0	0	0	0	0	0
		남(M)	0	0	0	0	0	0	0	0	0	0
		여(F)	0	0	0	0	0	0	0	0	0	0

03 Status of Registered Foreigners by Place of Residence and Nationality/Region

(Unit : person)

가이아나 Guyana	바베이도스 Barbados	수리남 Surinam	홍콩거주난민 Hongkong Id.	적도기니 Equator-Guinea	코소보 Republic of Kosovo	그레나다 Grenada	팔라우 Palau	도미니카연방 Dominica	유고슬라비아 Yugoslavia	사모아 Samoa	기타 Others
0	0	0	0	0	0	0	0	0	0	0	0
0	0	0	0	0	0	0	0	0	0	0	0
0	0	0	0	0	0	0	0	0	0	0	0
0	0	0	0	0	0	0	0	0	0	0	0
0	0	0	0	0	0	0	0	0	0	0	0
0	0	0	0	0	0	0	0	0	0	0	0
0	0	0	0	0	0	0	0	0	0	0	0
0	0	0	0	0	0	0	0	0	0	0	0
0	0	0	0	0	0	0	0	0	0	0	0
0	0	0	0	0	0	0	0	0	0	0	0
0	0	0	0	0	0	0	0	0	0	0	0
0	0	0	0	0	0	0	0	0	0	0	0
0	0	0	0	0	0	0	0	0	0	0	0
0	0	0	0	0	0	0	0	0	0	0	0
0	0	0	0	0	0	0	0	0	0	0	0
0	0	0	0	0	0	0	0	0	0	0	0
0	0	0	0	0	0	0	0	0	0	0	0
0	0	0	0	0	0	0	0	0	0	0	0
0	0	0	0	0	0	0	0	0	0	0	0
0	0	0	0	0	0	0	0	0	0	0	0
0	0	0	0	0	0	0	0	0	0	0	0
0	0	0	0	0	0	0	0	0	0	0	0
0	0	0	0	0	0	0	0	0	0	0	0
0	0	0	0	0	0	0	0	0	0	0	0
0	0	0	0	0	0	0	0	0	0	0	0
0	0	0	0	0	0	0	0	0	0	0	0
0	0	0	0	0	0	0	0	0	0	0	0
0	0	0	0	0	0	0	0	0	0	0	0
0	0	0	0	0	0	0	0	0	0	0	0
0	0	0	0	0	0	0	0	0	0	0	0
0	0	0	0	0	0	0	0	0	0	0	0
0	0	0	0	0	0	0	0	0	0	0	0
0	0	0	0	0	0	0	0	0	0	0	0
0	0	0	0	0	0	0	0	0	0	0	0
0	0	0	0	0	0	0	0	0	0	0	0
0	0	0	0	0	0	0	0	0	0	0	0
0	0	0	0	0	0	0	0	0	0	0	0
0	0	0	0	0	0	0	0	0	0	0	0
0	0	0	0	0	0	0	0	0	0	0	0
0	0	0	0	0	0	0	0	0	0	0	0
0	0	0	0	0	0	0	0	0	0	0	0
0	0	0	0	0	0	0	0	0	0	0	0
0	0	0	0	0	0	0	0	0	0	0	0
0	0	0	0	0	0	0	0	0	0	0	0
0	0	0	0	0	0	0	0	0	0	0	0
0	0	0	0	0	0	0	0	0	0	0	0
0	0	0	0	0	0	0	0	0	0	0	0
0	0	0	0	0	0	0	0	0	0	0	0

Ⅱ. 등록외국인 현황 계속

03 지역 및 국적·지역별 등록외국인 현황

(단위 : 명)

국적·지역 Nationality/Region / 지역 Region		성별 Sex	총계 Grand-Total	중국 China	한국계중국인 Korean-Chinese	베트남 Vietnam	필리핀 Philippines	캄보디아 Cambodia	인도네시아 Indonesia	우즈베키스탄 Uzbekistan	네팔 Nepal
충청남도 Chungcheongnam-do	태안군	계(T)	1,229	176	138	517	62	32	108	4	10
		남(M)	851	125	75	383	9	11	107	1	5
		여(F)	378	51	63	134	53	21	1	3	5
	홍성군	계(T)	1,910	191	363	424	97	222	97	51	166
		남(M)	1,276	85	224	235	45	192	76	44	156
		여(F)	634	106	139	189	52	30	21	7	10
충청북도 Chungcheongbuk-do	소계 Sub-Total	계(T)	32,637	4,984	7,690	4,745	1,808	1,494	1,147	2,096	1,501
		남(M)	20,135	1,997	4,739	2,170	1,034	992	1,071	1,522	1,300
		여(F)	12,502	2,987	2,951	2,575	774	502	76	574	201
	괴산군	계(T)	690	69	118	174	35	49	15	23	44
		남(M)	427	24	81	85	16	39	14	14	44
		여(F)	263	45	37	89	19	10	1	9	0
	단양군	계(T)	237	17	25	93	23	11	7	14	18
		남(M)	111	5	14	34	13	6	7	14	4
		여(F)	126	12	11	59	10	5	0	0	14
	보은군	계(T)	435	33	59	199	16	33	0	12	14
		남(M)	195	13	37	62	2	26	0	10	12
		여(F)	240	20	22	137	14	7	0	2	2
	영동군	계(T)	558	74	83	166	36	47	42	7	25
		남(M)	269	25	52	47	9	35	40	6	22
		여(F)	289	49	31	119	27	12	2	1	3
	옥천군	계(T)	789	48	78	220	75	54	56	45	35
		남(M)	480	19	57	61	43	38	55	38	32
		여(F)	309	29	21	159	32	16	1	7	3
	음성군	계(T)	7,920	454	2,314	955	440	555	465	432	500
		남(M)	5,816	200	1,555	571	333	373	438	371	427
		여(F)	2,104	254	759	384	107	182	27	61	73
	제천시	계(T)	1,471	382	203	304	90	60	10	42	73
		남(M)	706	160	111	109	29	35	6	34	59
		여(F)	765	222	92	195	61	25	4	8	14
	증평군	계(T)	589	71	181	129	34	10	8	31	24
		남(M)	273	15	100	46	11	9	8	20	18
		여(F)	316	56	81	83	23	1	0	11	6
	진천군	계(T)	4,837	303	1,257	638	278	182	151	618	292
		남(M)	3,526	108	838	372	218	146	146	450	267
		여(F)	1,311	195	419	266	60	36	5	168	25
	청원군	계(T)	74	8	10	19	10	4	3	6	1
		남(M)	34	1	7	6	2	1	3	5	1
		여(F)	40	7	3	13	8	3	0	1	0
	청주시 상당구	계(T)	1,014	180	227	184	66	22	9	20	26
		남(M)	434	56	114	52	6	10	8	10	23
		여(F)	580	124	113	132	60	12	1	10	3
	청주시 서원구	계(T)	2,269	742	423	229	105	31	21	151	58
		남(M)	1,133	327	223	84	27	19	21	77	49
		여(F)	1,136	415	200	145	78	12	0	74	9
	청주시 청원구	계(T)	3,614	913	872	374	151	52	80	196	141
		남(M)	2,133	391	496	175	82	38	76	137	128
		여(F)	1,481	522	376	199	69	14	4	59	13

03 Status of Registered Foreigners by Place of Residence and Nationality/Region

(Unit : person)

타이 Thailand	스리랑카 Sri Lanka	미국 United States	일본 Japan	타이완 Taiwan	몽골 Mongolia	미얀마 Myanmar	방글라데시 Bangladesh	파키스탄 Pakistan	인도 India	캐나다 Canada	영국 United Kingdom
13	72	10	16	15	7	18	1	1	0	3	3
3	72	6	7	7	2	18	1	1	0	1	2
10	0	4	9	8	5	0	0	0	0	2	1
65	13	19	33	28	19	47	7	4	2	8	1
55	12	10	7	17	16	47	7	4	2	6	1
10	1	9	26	11	3	0	0	0	0	2	0
1,317	**1,502**	**288**	**493**	**489**	**813**	**493**	**361**	**215**	**81**	**125**	**91**
995	**1,464**	**182**	**96**	**248**	**465**	**489**	**349**	**203**	**57**	**71**	**67**
322	**38**	**106**	**397**	**241**	**348**	**4**	**12**	**12**	**24**	**54**	**24**
37	30	8	25	0	20	17	6	5	2	4	0
24	30	6	4	0	9	17	6	5	2	3	0
13	0	2	21	0	11	0	0	0	0	1	0
4	0	2	7	6	6	0	0	0	0	1	0
2	0	1	1	4	4	0	0	0	0	0	0
2	0	1	6	2	2	0	0	0	0	1	0
13	10	1	20	0	2	5	0	0	0	2	0
9	10	1	2	0	0	5	0	0	0	1	0
4	0	0	18	0	2	0	0	0	0	1	0
17	9	3	17	2	10	7	4	0	0	1	1
6	9	1	0	2	2	6	4	0	0	0	1
11	0	2	17	0	8	1	0	0	0	1	0
27	27	5	17	13	11	34	6	16	0	2	3
21	27	4	0	8	6	34	6	16	0	0	2
6	0	1	17	5	5	0	0	0	0	2	1
402	545	14	46	23	199	174	150	65	1	1	1
315	530	9	5	13	133	173	144	64	0	0	1
87	15	5	41	10	66	1	6	1	1	1	0
24	11	36	32	111	25	2	3	2	1	8	5
13	11	24	6	60	16	2	3	2	1	3	5
11	0	12	26	51	9	0	0	0	0	5	0
19	11	1	18	18	9	4	7	2	0	1	0
0	11	0	0	9	5	4	7	2	0	1	0
19	0	1	18	9	4	0	0	0	0	0	0
272	369	13	31	21	68	91	60	46	1	1	2
230	360	8	1	13	48	91	60	44	1	0	2
42	9	5	30	8	20	0	0	2	0	1	0
1	1	1	2	0	1	0	3	0	0	0	0
1	1	1	0	0	1	0	3	0	0	0	0
0	0	0	2	0	0	0	0	0	0	0	0
25	22	17	55	64	22	11	2	15	3	8	10
18	19	10	5	32	11	11	2	15	3	3	9
7	3	7	50	32	11	0	0	0	0	5	1
16	58	54	33	51	66	6	15	12	19	32	21
6	58	31	4	27	26	5	13	11	13	22	16
10	0	23	29	24	40	1	2	1	6	10	5
210	117	56	101	25	100	39	14	25	34	27	24
154	112	40	50	9	70	39	14	24	20	18	16
56	5	16	51	16	30	0	0	1	14	9	8

03 지역 및 국적·지역별 등록외국인 현황

(단위 : 명)

지역 Region	국적·지역 Nationality/Region	성별 Sex	러시아(연방) Russia	프랑스 France	카자흐스탄 Kazakhstan	키르기스스탄 Kyrgyzstan	오스트레일리아 Australia	말레이시아 Malaysia	독일 Germany	이집트 Egypt	남아프리카 공화국 South Africa
충청남도 Chungcheongnam-do	태안군	계(T)	1	0	0	0	0	1	0	0	7
		남(M)	0	0	0	0	0	0	0	0	3
		여(F)	1	0	0	0	0	1	0	0	4
	홍성군	계(T)	0	0	4	14	4	1	2	0	3
		남(M)	0	0	3	13	3	0	1	0	1
		여(F)	0	0	1	1	1	1	1	0	2
충청북도 Chungcheongbuk-do	소계 Sub-Total	계(T)	90	12	87	148	24	19	15	119	44
		남(M)	39	8	51	118	15	9	13	118	21
		여(F)	51	4	36	30	9	10	2	1	23
	괴산군	계(T)	0	0	1	2	0	0	0	0	2
		남(M)	0	0	1	1	0	0	0	0	0
		여(F)	0	0	0	1	0	0	0	0	2
	단양군	계(T)	0	0	0	0	0	0	0	0	0
		남(M)	0	0	0	0	0	0	0	0	0
		여(F)	0	0	0	0	0	0	0	0	0
	보은군	계(T)	2	2	0	1	0	0	0	0	3
		남(M)	1	0	0	1	0	0	0	0	2
		여(F)	1	2	0	0	0	0	0	0	1
	영동군	계(T)	0	0	0	0	0	0	0	0	1
		남(M)	0	0	0	0	0	0	0	0	0
		여(F)	0	0	0	0	0	0	0	0	1
	옥천군	계(T)	1	0	0	2	1	0	2	0	1
		남(M)	0	0	0	2	1	0	2	0	1
		여(F)	1	0	0	0	0	0	0	0	0
	음성군	계(T)	6	1	33	49	0	0	1	46	4
		남(M)	4	1	27	43	0	0	1	46	2
		여(F)	2	0	6	6	0	0	0	0	2
	제천시	계(T)	4	1	2	6	2	11	0	0	4
		남(M)	0	1	0	4	1	4	0	0	2
		여(F)	4	0	2	2	1	7	0	0	2
	증평군	계(T)	0	0	2	2	0	0	0	0	1
		남(M)	0	0	2	0	0	0	0	0	0
		여(F)	0	0	0	2	0	0	0	0	1
	진천군	계(T)	4	1	14	30	0	0	0	55	2
		남(M)	3	1	6	24	0	0	0	55	0
		여(F)	1	0	8	6	0	0	0	0	2
	청원군	계(T)	1	0	0	0	0	1	0	0	0
		남(M)	0	0	0	0	0	0	0	0	0
		여(F)	1	0	0	0	0	1	0	0	0
	청주시 상당구	계(T)	3	0	0	8	2	0	0	1	4
		남(M)	1	0	0	7	1	0	0	1	3
		여(F)	2	0	0	1	1	0	0	0	1
	청주시 서원구	계(T)	21	6	13	2	6	4	2	8	8
		남(M)	9	5	6	0	5	3	1	7	4
		여(F)	12	1	7	2	1	1	1	1	4
	청주시 청원구	계(T)	10	0	8	13	3	1	2	0	3
		남(M)	4	0	2	13	3	1	1	0	1
		여(F)	6	0	6	0	0	0	1	0	2

03 Status of Registered Foreigners by Place of Residence and Nationality/Region

(Unit : person)

나이지리아 Nigeria	노르웨이 Norway	우크라이나 Ukraine	티모르 민주공화국 East-Timor	홍콩 Hongkong	시리아 Syria	사우디아라비아 Saudiarabia	뉴질랜드 New ealand	이란 Iran	싱가포르 Singapore	아일랜드 Ireland	가나 Ghana
0	0	0	9	0	0	0	1	0	0	1	0
0	0	0	9	0	0	0	1	0	0	1	0
0	0	0	0	0	0	0	0	0	0	0	0
0	0	2	6	0	1	0	3	0	0	4	0
0	0	1	6	0	1	0	1	0	0	3	0
0	0	1	0	0	0	0	2	0	0	1	0
13	**0**	**66**	**11**	**3**	**28**	**0**	**19**	**4**	**1**	**20**	**4**
12	**0**	**37**	**11**	**1**	**25**	**0**	**11**	**3**	**0**	**17**	**3**
1	**0**	**29**	**0**	**2**	**3**	**0**	**8**	**1**	**1**	**3**	**1**
0	0	0	0	0	0	0	0	0	0	0	0
0	0	0	0	0	0	0	0	0	0	0	0
0	0	0	0	0	0	0	0	0	0	0	0
0	0	0	0	0	0	0	0	0	0	0	0
0	0	0	0	0	0	0	0	0	0	0	0
0	0	0	0	0	0	0	0	0	0	0	0
1	0	0	0	0	0	0	0	0	0	0	0
0	0	0	0	0	0	0	0	0	0	0	0
1	0	0	0	0	0	0	0	0	0	0	0
0	0	0	0	0	2	0	0	0	0	0	0
0	0	0	0	0	2	0	0	0	0	0	0
0	0	0	0	0	0	0	0	0	0	0	0
0	0	0	0	0	3	0	0	0	1	1	0
0	0	0	0	0	3	0	0	0	0	0	0
0	0	0	0	0	0	0	0	0	1	1	0
7	0	1	8	0	5	0	1	0	0	1	1
7	0	1	8	0	5	0	0	0	0	1	1
0	0	0	0	0	0	0	1	0	0	0	0
1	0	1	0	0	0	0	2	0	0	0	1
1	0	0	0	0	0	0	1	0	0	0	0
0	0	1	0	0	0	0	1	0	0	0	1
0	0	1	1	0	0	0	0	0	0	0	0
0	0	1	1	0	0	0	0	0	0	0	0
0	0	0	0	0	0	0	0	0	0	0	0
2	0	3	0	0	4	0	1	0	0	3	1
2	0	2	0	0	4	0	1	0	0	3	1
0	0	1	0	0	0	0	0	0	0	0	0
0	0	0	0	0	0	0	0	0	0	0	0
0	0	0	0	0	0	0	0	0	0	0	0
0	0	0	0	0	0	0	0	0	0	0	0
0	0	1	0	0	0	0	3	0	0	1	0
0	0	0	0	0	0	0	1	0	0	1	0
0	0	1	0	0	0	0	2	0	0	0	0
1	0	20	0	0	1	0	3	0	0	7	0
1	0	11	0	0	1	0	1	0	0	6	0
0	0	9	0	0	0	0	2	0	0	1	0
0	0	1	1	0	1	0	5	0	0	6	1
0	0	0	1	0	1	0	4	0	0	5	1
0	0	1	0	0	0	0	1	0	0	1	0

03 지역 및 국적·지역별 등록외국인 현황

(단위 : 명)

국적·지역 Nationality/Region / 지역 Region		성별 Sex	카메룬 Cameroon	터키 Turkey	브라질 Brazil	이탈리아 Italy	네덜란드 Netherlands	한국계 러시아인 Korean-Russian	스페인 Spain	아랍에미리트연합 U.A.E	에티오피아 Ethiopia
충청남도 Chungcheongnam-do	태안군	계(T)	0	0	0	0	0	0	0	0	0
		남(M)	0	0	0	0	0	0	0	0	0
		여(F)	0	0	0	0	0	0	0	0	0
	홍성군	계(T)	0	1	0	0	0	1	0	0	0
		남(M)	0	1	0	0	0	0	0	0	0
		여(F)	0	0	0	0	0	1	0	0	0
충청북도	**소계**	**계(T)**	**9**	**5**	**5**	**2**	**0**	**13**	**7**	**0**	**10**
Chungcheongbuk-do	**Sub-Total**	**남(M)**	**8**	**5**	**3**	**1**	**0**	**5**	**3**	**0**	**9**
		여(F)	**1**	**0**	**2**	**1**	**0**	**8**	**4**	**0**	**1**
	괴산군	계(T)	1	0	0	0	0	0	0	0	0
		남(M)	1	0	0	0	0	0	0	0	0
		여(F)	0	0	0	0	0	0	0	0	0
	단양군	계(T)	0	0	3	0	0	0	0	0	0
		남(M)	0	0	2	0	0	0	0	0	0
		여(F)	0	0	1	0	0	0	0	0	0
	보은군	계(T)	0	0	0	1	0	0	1	0	0
		남(M)	0	0	0	0	0	0	1	0	0
		여(F)	0	0	0	1	0	0	0	0	0
	영동군	계(T)	0	0	0	0	0	0	0	0	0
		남(M)	0	0	0	0	0	0	0	0	0
		여(F)	0	0	0	0	0	0	0	0	0
	옥천군	계(T)	0	0	0	0	0	0	0	0	3
		남(M)	0	0	0	0	0	0	0	0	3
		여(F)	0	0	0	0	0	0	0	0	0
	음성군	계(T)	3	0	0	0	0	1	1	0	0
		남(M)	3	0	0	0	0	1	0	0	0
		여(F)	0	0	0	0	0	0	1	0	0
	제천시	계(T)	0	0	0	0	0	2	1	0	0
		남(M)	0	0	0	0	0	0	0	0	0
		여(F)	0	0	0	0	0	2	1	0	0
	증평군	계(T)	2	0	0	0	0	0	0	0	0
		남(M)	2	0	0	0	0	0	0	0	0
		여(F)	0	0	0	0	0	0	0	0	0
	진천군	계(T)	0	0	0	0	0	1	1	0	2
		남(M)	0	0	0	0	0	1	1	0	2
		여(F)	0	0	0	0	0	0	0	0	0
	청원군	계(T)	0	1	0	0	0	1	0	0	0
		남(M)	0	1	0	0	0	0	0	0	0
		여(F)	0	0	0	0	0	1	0	0	0
	청주시 상당구	계(T)	0	1	0	0	0	0	0	0	0
		남(M)	0	1	0	0	0	0	0	0	0
		여(F)	0	0	0	0	0	0	0	0	0
	청주시 서원구	계(T)	0	0	0	0	0	2	1	0	2
		남(M)	0	0	0	0	0	0	0	0	2
		여(F)	0	0	0	0	0	2	1	0	0
	청주시 청원구	계(T)	1	0	0	0	0	0	0	0	0
		남(M)	1	0	0	0	0	0	0	0	0
		여(F)	0	0	0	0	0	0	0	0	0

03 Status of Registered Foreigners by Place of Residence and Nationality/Region

(Unit : person)

멕시코 Mexico	라오스 Laos	우간다 Uganda	스웨덴 Sweden	모로코 Morocco	폴란드 Poland	덴마크 Denmark	이라크 Iraq	페루 Peru	예멘공화국 Republic of Yemen	케냐 Kenya	요르단 Jordan
0	1	0	0	1	0	0	0	0	0	0	0
0	0	0	0	0	0	0	0	0	0	0	0
0	1	0	0	1	0	0	0	0	0	0	0
0	0	0	0	1	0	0	1	1	0	0	0
0	0	0	0	0	0	0	1	0	0	0	0
0	0	0	0	1	0	0	0	1	0	0	0
1	**20**	**6**	**0**	**11**	**0**	**2**	**1**	**4**	**12**	**4**	**1**
0	**5**	**5**	**0**	**7**	**0**	**1**	**1**	**1**	**12**	**1**	**1**
1	**15**	**1**	**0**	**4**	**0**	**1**	**0**	**3**	**0**	**3**	**0**
1	0	0	0	0	0	2	0	0	0	0	0
0	0	0	0	0	0	1	0	0	0	0	0
1	0	0	0	0	0	1	0	0	0	0	0
0	0	0	0	0	0	0	0	0	0	0	0
0	0	0	0	0	0	0	0	0	0	0	0
0	0	0	0	0	0	0	0	0	0	0	0
0	5	0	0	0	0	0	0	0	0	0	0
0	0	0	0	0	0	0	0	0	0	0	0
0	5	0	0	0	0	0	0	0	0	0	0
0	3	0	0	0	0	0	0	0	0	0	0
0	0	0	0	0	0	0	0	0	0	0	0
0	3	0	0	0	0	0	0	0	0	0	0
0	1	0	0	0	0	0	0	0	0	0	0
0	0	0	0	0	0	0	0	0	0	0	0
0	1	0	0	0	0	0	0	0	0	0	0
0	3	2	0	0	0	0	0	0	2	0	0
0	0	1	0	0	0	0	0	0	2	0	0
0	3	1	0	0	0	0	0	0	0	0	0
0	1	0	0	0	0	0	0	0	0	0	0
0	0	0	0	0	0	0	0	0	0	0	0
0	1	0	0	0	0	0	0	0	0	0	0
0	1	0	0	0	0	0	0	0	0	0	0
0	0	0	0	0	0	0	0	0	0	0	0
0	1	0	0	0	0	0	0	0	0	0	0
0	0	4	0	2	0	0	1	0	6	2	0
0	0	4	0	1	0	0	1	0	6	1	0
0	0	0	0	1	0	0	0	0	0	1	0
0	0	0	0	0	0	0	0	0	0	0	0
0	0	0	0	0	0	0	0	0	0	0	0
0	0	0	0	0	0	0	0	0	0	0	0
0	0	0	0	0	0	0	0	0	0	0	0
0	0	0	0	0	0	0	0	0	0	0	0
0	0	0	0	0	0	0	0	0	0	0	0
0	0	0	0	4	0	0	0	0	0	1	0
0	0	0	0	2	0	0	0	0	0	0	0
0	0	0	0	2	0	0	0	0	0	1	0
0	4	0	0	0	0	0	0	0	0	0	0
0	3	0	0	0	0	0	0	0	0	0	0
0	1	0	0	0	0	0	0	0	0	0	0

03 지역 및 국적·지역별 등록외국인 현황

(단위 : 명)

국적·지역 Nationality/Region / 지역 Region		성별 Sex	리비아 Libya	벨기에 Belgium	루마니아 Rumania	그리스 Greece	아프가니스탄 Afghanistan	콜롬비아 Colombia	스위스 Switzerland	라이베리아 Liberia	핀란드 Finland
충청남도 Chungcheongnam-do	태안군	계(T)	0	0	0	0	0	0	0	0	1
		남(M)	0	0	0	0	0	0	0	0	1
		여(F)	0	0	0	0	0	0	0	0	0
	홍성군	계(T)	0	0	0	0	0	0	0	0	0
		남(M)	0	0	0	0	0	0	0	0	0
		여(F)	0	0	0	0	0	0	0	0	0
충청북도 Chungcheongbuk-do	**소계 Sub-Total**	**계(T)**	**0**	**0**	**0**	**0**	**1**	**0**	**1**	**1**	**2**
		남(M)	**0**	**0**	**0**	**0**	**1**	**0**	**0**	**1**	**1**
		여(F)	**0**	**0**	**0**	**0**	**0**	**0**	**1**	**0**	**1**
	괴산군	계(T)	0	0	0	0	0	0	0	0	0
		남(M)	0	0	0	0	0	0	0	0	0
		여(F)	0	0	0	0	0	0	0	0	0
	단양군	계(T)	0	0	0	0	0	0	0	0	0
		남(M)	0	0	0	0	0	0	0	0	0
		여(F)	0	0	0	0	0	0	0	0	0
	보은군	계(T)	0	0	0	0	0	0	0	0	0
		남(M)	0	0	0	0	0	0	0	0	0
		여(F)	0	0	0	0	0	0	0	0	0
	영동군	계(T)	0	0	0	0	0	0	0	0	0
		남(M)	0	0	0	0	0	0	0	0	0
		여(F)	0	0	0	0	0	0	0	0	0
	옥천군	계(T)	0	0	0	0	0	0	0	0	0
		남(M)	0	0	0	0	0	0	0	0	0
		여(F)	0	0	0	0	0	0	0	0	0
	음성군	계(T)	0	0	0	0	0	0	1	0	0
		남(M)	0	0	0	0	0	0	0	0	0
		여(F)	0	0	0	0	0	0	1	0	0
	제천시	계(T)	0	0	0	0	0	0	0	0	0
		남(M)	0	0	0	0	0	0	0	0	0
		여(F)	0	0	0	0	0	0	0	0	0
	증평군	계(T)	0	0	0	0	0	0	0	0	0
		남(M)	0	0	0	0	0	0	0	0	0
		여(F)	0	0	0	0	0	0	0	0	0
	진천군	계(T)	0	0	0	0	0	0	0	0	0
		남(M)	0	0	0	0	0	0	0	0	0
		여(F)	0	0	0	0	0	0	0	0	0
	청원군	계(T)	0	0	0	0	0	0	0	0	0
		남(M)	0	0	0	0	0	0	0	0	0
		여(F)	0	0	0	0	0	0	0	0	0
	청주시 상당구	계(T)	0	0	0	0	0	0	0	0	0
		남(M)	0	0	0	0	0	0	0	0	0
		여(F)	0	0	0	0	0	0	0	0	0
	청주시 서원구	계(T)	0	0	0	0	1	0	0	0	1
		남(M)	0	0	0	0	1	0	0	0	0
		여(F)	0	0	0	0	0	0	0	0	1
	청주시 청원구	계(T)	0	0	0	0	0	0	0	1	0
		남(M)	0	0	0	0	0	0	0	1	0
		여(F)	0	0	0	0	0	0	0	0	0

03 Status of Registered Foreigners by Place of Residence and Nationality/Region

(Unit : person)

타지키스탄 Tadjikistan	오스트리아 Austria	에콰도르 Ecuador	벨로루시 Belarus	콩고민주공화국 Congo D.R.	수단 Sudan	탄자니아 Tanzania	르완다 Rwanda	알제리 Algeria	이스라엘 Israel	코트디부아르 Cote D'Ivoire	튀니지 Tunisia
0	0	0	0	0	0	0	0	0	0	0	0
0	0	0	0	0	0	0	0	0	0	0	0
0	0	0	0	0	0	0	0	0	0	0	0
1	0	0	0	0	0	0	0	0	0	0	0
0	0	0	0	0	0	0	0	0	0	0	0
1	0	0	0	0	0	0	0	0	0	0	0
2	**4**	**0**	**3**	**0**	**1**	**3**	**4**	**2**	**2**	**1**	**7**
2	**2**	**0**	**2**	**0**	**1**	**3**	**3**	**2**	**0**	**1**	**6**
0	**2**	**0**	**1**	**0**	**0**	**0**	**1**	**0**	**2**	**0**	**1**
0	0	0	0	0	0	0	0	0	0	0	0
0	0	0	0	0	0	0	0	0	0	0	0
0	0	0	0	0	0	0	0	0	0	0	0
0	0	0	0	0	0	0	0	0	0	0	0
0	0	0	0	0	0	0	0	0	0	0	0
0	0	0	0	0	0	0	0	0	0	0	0
0	0	0	0	0	0	0	0	0	0	0	0
0	0	0	0	0	0	0	0	0	0	0	0
0	0	0	0	0	0	0	0	0	0	0	0
0	0	0	0	0	0	0	0	0	0	0	0
0	0	0	0	0	0	0	0	0	0	0	0
0	0	0	0	0	0	0	0	0	0	0	0
0	0	0	0	0	0	0	0	0	0	0	0
0	0	0	0	0	0	0	0	0	0	0	0
0	0	0	0	0	0	0	1	0	0	1	0
0	0	0	0	0	0	0	1	0	0	1	0
0	0	0	0	0	0	0	0	0	0	0	0
0	0	0	0	0	0	2	0	0	0	0	0
0	0	0	0	0	0	2	0	0	0	0	0
0	0	0	0	0	0	0	0	0	0	0	0
0	0	0	0	0	0	0	0	0	0	0	0
0	0	0	0	0	0	0	0	0	0	0	0
0	0	0	0	0	0	0	0	0	0	0	0
1	0	0	0	0	0	1	0	0	0	0	0
1	0	0	0	0	0	1	0	0	0	0	0
0	0	0	0	0	0	0	0	0	0	0	0
0	0	0	0	0	0	0	0	0	0	0	0
0	0	0	0	0	0	0	0	0	0	0	0
0	0	0	0	0	0	0	0	0	0	0	0
0	0	0	0	0	0	0	0	1	0	0	0
0	0	0	0	0	0	0	0	1	0	0	0
0	0	0	0	0	0	0	0	0	0	0	0
0	0	0	3	0	1	0	1	0	0	0	2
0	0	0	2	0	1	0	1	0	0	0	2
0	0	0	1	0	0	0	0	0	0	0	0
0	0	0	0	0	0	0	0	1	0	0	0
0	0	0	0	0	0	0	0	1	0	0	0
0	0	0	0	0	0	0	0	0	0	0	0

03 지역 및 국적·지역별 등록외국인 현황

(단위 : 명)

국적·지역 Nationality/Region / 지역 Region		성별 Sex	불가리아 Bulgaria	체코 Czech	무국적 Stateless	헝가리 Hungary	아제르바이잔 Azerbaijan	포르투갈 Portugal	베네수엘라 Venezuela	칠레 Chile	아르헨티나 Argentina
충청남도 Chungcheongnam-do	태안군	계(T)	0	0	0	0	0	0	0	0	0
		남(M)	0	0	0	0	0	0	0	0	0
		여(F)	0	0	0	0	0	0	0	0	0
	홍성군	계(T)	0	0	1	0	0	0	0	0	0
		남(M)	0	0	0	0	0	0	0	0	0
		여(F)	0	0	1	0	0	0	0	0	0
충청북도	**소계**	**계(T)**	**0**	**1**	**3**	**1**	**0**	**0**	**1**	**1**	**1**
Chungcheongbuk-do	**Sub-Total**	**남(M)**	**0**	**0**	**1**	**0**	**0**	**0**	**1**	**1**	**1**
		여(F)	**0**	**1**	**2**	**1**	**0**	**0**	**0**	**0**	**0**
	괴산군	계(T)	0	0	0	0	0	0	0	0	0
		남(M)	0	0	0	0	0	0	0	0	0
		여(F)	0	0	0	0	0	0	0	0	0
	단양군	계(T)	0	0	0	0	0	0	0	0	0
		남(M)	0	0	0	0	0	0	0	0	0
		여(F)	0	0	0	0	0	0	0	0	0
	보은군	계(T)	0	0	0	0	0	0	0	0	0
		남(M)	0	0	0	0	0	0	0	0	0
		여(F)	0	0	0	0	0	0	0	0	0
	영동군	계(T)	0	0	0	0	0	0	0	0	0
		남(M)	0	0	0	0	0	0	0	0	0
		여(F)	0	0	0	0	0	0	0	0	0
	옥천군	계(T)	0	0	0	0	0	0	0	0	0
		남(M)	0	0	0	0	0	0	0	0	0
		여(F)	0	0	0	0	0	0	0	0	0
	음성군	계(T)	0	0	0	0	0	0	0	0	1
		남(M)	0	0	0	0	0	0	0	0	1
		여(F)	0	0	0	0	0	0	0	0	0
	제천시	계(T)	0	1	1	1	0	0	0	0	0
		남(M)	0	0	0	0	0	0	0	0	0
		여(F)	0	1	1	1	0	0	0	0	0
	증평군	계(T)	0	0	0	0	0	0	0	0	0
		남(M)	0	0	0	0	0	0	0	0	0
		여(F)	0	0	0	0	0	0	0	0	0
	진천군	계(T)	0	0	0	0	0	0	0	0	0
		남(M)	0	0	0	0	0	0	0	0	0
		여(F)	0	0	0	0	0	0	0	0	0
	청원군	계(T)	0	0	0	0	0	0	0	0	0
		남(M)	0	0	0	0	0	0	0	0	0
		여(F)	0	0	0	0	0	0	0	0	0
	청주시 상당구	계(T)	0	0	0	0	0	0	0	0	0
		남(M)	0	0	0	0	0	0	0	0	0
		여(F)	0	0	0	0	0	0	0	0	0
	청주시 서원구	계(T)	0	0	0	0	0	0	0	0	0
		남(M)	0	0	0	0	0	0	0	0	0
		여(F)	0	0	0	0	0	0	0	0	0
	청주시 청원구	계(T)	0	0	0	0	0	0	0	0	0
		남(M)	0	0	0	0	0	0	0	0	0
		여(F)	0	0	0	0	0	0	0	0	0

03 Status of Registered Foreigners by Place of Residence and Nationality/Region

(Unit : person)

과테말라 Guatemala	세네갈 Senegal	크로아티아 Croatia	앙골라 Angola	아르메니아 Armenia	잠비아 Zambia	콩고 Congo P.R.	도미니카공화국 Dominican Rep.	브루나이 Brunei	볼리비아 Bolivia	마카오 Macao	부룬디 Burundi	짐바브웨 Zimbabwe
0	0	0	0	0	0	0	0	0	0	0	0	0
0	0	0	0	0	0	0	0	0	0	0	0	0
0	0	0	0	0	0	0	0	0	0	0	0	0
0	0	0	0	0	0	0	0	0	0	0	0	0
0	0	0	0	0	0	0	0	0	0	0	0	0
0	0	0	0	0	0	0	0	0	0	0	0	0
1	**3**	**1**	**0**	**0**	**0**	**0**	**1**	**0**	**2**	**0**	**1**	**0**
1	**3**	**1**	**0**	**0**	**0**	**0**	**0**	**0**	**0**	**0**	**1**	**0**
0	**0**	**0**	**0**	**0**	**0**	**0**	**1**	**0**	**2**	**0**	**0**	**0**
0	0	0	0	0	0	0	0	0	0	0	0	0
0	0	0	0	0	0	0	0	0	0	0	0	0
0	0	0	0	0	0	0	0	0	0	0	0	0
0	0	0	0	0	0	0	0	0	0	0	0	0
0	0	0	0	0	0	0	0	0	0	0	0	0
0	0	0	0	0	0	0	0	0	0	0	0	0
0	0	0	0	0	0	0	0	0	0	0	0	0
0	0	0	0	0	0	0	0	0	0	0	0	0
0	0	0	0	0	0	0	0	0	0	0	0	0
0	0	0	0	0	0	0	1	0	0	0	0	0
0	0	0	0	0	0	0	0	0	0	0	0	0
0	0	0	0	0	0	0	1	0	0	0	0	0
0	0	0	0	0	0	0	0	0	0	0	0	0
0	0	0	0	0	0	0	0	0	0	0	0	0
0	0	0	0	0	0	0	0	0	0	0	0	0
1	2	0	0	0	0	0	0	0	0	0	1	0
1	2	0	0	0	0	0	0	0	0	0	1	0
0	0	0	0	0	0	0	0	0	0	0	0	0
0	0	1	0	0	0	0	0	0	0	0	0	0
0	0	1	0	0	0	0	0	0	0	0	0	0
0	0	0	0	0	0	0	0	0	0	0	0	0
0	0	0	0	0	0	0	0	0	0	0	0	0
0	0	0	0	0	0	0	0	0	0	0	0	0
0	0	0	0	0	0	0	0	0	0	0	0	0
0	0	0	0	0	0	0	0	0	0	0	0	0
0	0	0	0	0	0	0	0	0	0	0	0	0
0	0	0	0	0	0	0	0	0	0	0	0	0
0	0	0	0	0	0	0	0	0	0	0	0	0
0	0	0	0	0	0	0	0	0	1	0	0	0
0	0	0	0	0	0	0	0	0	0	0	0	0
0	0	0	0	0	0	0	0	0	1	0	0	0
0	1	0	0	0	0	0	0	0	1	0	0	0
0	1	0	0	0	0	0	0	0	0	0	0	0
0	0	0	0	0	0	0	0	0	1	0	0	0
0	0	0	0	0	0	0	0	0	0	0	0	0
0	0	0	0	0	0	0	0	0	0	0	0	0
0	0	0	0	0	0	0	0	0	0	0	0	0

03 지역 및 국적·지역별 등록외국인 현황

(단위 : 명)

국적·지역 Nationality/Region / 지역 Region		성별 Sex	투르크메니스탄 Turkmenistan	세르비아 Republic of Serbia	리투아니아 Lithuania	파라과이 Paraguay	기니 Guinea	몰도바 Moldova	피지 Fiji	슬로바크 Slovak	가봉 Gabon
충청남도 Chungcheongnam-do	태안군	계(T)	0	0	0	0	0	0	0	0	0
		남(M)	0	0	0	0	0	0	0	0	0
		여(F)	0	0	0	0	0	0	0	0	0
	홍성군	계(T)	0	0	0	0	0	2	0	0	0
		남(M)	0	0	0	0	0	0	0	0	0
		여(F)	0	0	0	0	0	2	0	0	0
충청북도	**소계**	**계(T)**	**1**	**1**	**0**	**0**	**1**	**0**	**0**	**0**	**0**
Chungcheongbuk-do	**Sub-Total**	**남(M)**	**1**	**0**	**0**	**0**	**1**	**0**	**0**	**0**	**0**
		여(F)	**0**	**1**	**0**	**0**	**0**	**0**	**0**	**0**	**0**
	괴산군	계(T)	0	0	0	0	0	0	0	0	0
		남(M)	0	0	0	0	0	0	0	0	0
		여(F)	0	0	0	0	0	0	0	0	0
	단양군	계(T)	0	0	0	0	0	0	0	0	0
		남(M)	0	0	0	0	0	0	0	0	0
		여(F)	0	0	0	0	0	0	0	0	0
	보은군	계(T)	0	0	0	0	0	0	0	0	0
		남(M)	0	0	0	0	0	0	0	0	0
		여(F)	0	0	0	0	0	0	0	0	0
	영동군	계(T)	0	0	0	0	0	0	0	0	0
		남(M)	0	0	0	0	0	0	0	0	0
		여(F)	0	0	0	0	0	0	0	0	0
	옥천군	계(T)	0	0	0	0	0	0	0	0	0
		남(M)	0	0	0	0	0	0	0	0	0
		여(F)	0	0	0	0	0	0	0	0	0
	음성군	계(T)	0	0	0	0	0	0	0	0	0
		남(M)	0	0	0	0	0	0	0	0	0
		여(F)	0	0	0	0	0	0	0	0	0
	제천시	계(T)	0	1	0	0	0	0	0	0	0
		남(M)	0	0	0	0	0	0	0	0	0
		여(F)	0	1	0	0	0	0	0	0	0
	증평군	계(T)	0	0	0	0	0	0	0	0	0
		남(M)	0	0	0	0	0	0	0	0	0
		여(F)	0	0	0	0	0	0	0	0	0
	진천군	계(T)	0	0	0	0	1	0	0	0	0
		남(M)	0	0	0	0	1	0	0	0	0
		여(F)	0	0	0	0	0	0	0	0	0
	청원군	계(T)	0	0	0	0	0	0	0	0	0
		남(M)	0	0	0	0	0	0	0	0	0
		여(F)	0	0	0	0	0	0	0	0	0
	청주시 상당구	계(T)	0	0	0	0	0	0	0	0	0
		남(M)	0	0	0	0	0	0	0	0	0
		여(F)	0	0	0	0	0	0	0	0	0
	청주시 서원구	계(T)	0	0	0	0	0	0	0	0	0
		남(M)	0	0	0	0	0	0	0	0	0
		여(F)	0	0	0	0	0	0	0	0	0
	청주시 청원구	계(T)	0	0	0	0	0	0	0	0	0
		남(M)	0	0	0	0	0	0	0	0	0
		여(F)	0	0	0	0	0	0	0	0	0

03 Status of Registered Foreigners by Place of Residence and Nationality/Region

(Unit : person)

엘살바도르 Elsalvador	쿠웨이트 Kuwait	코스타리카 Costarica	파나마 Panama	감비아 Gambia	시에라리온 Sierra Leone	라트비아 Latvia	팔레스타인 Palestine	토고 Togo	슬로베니아 Slovenia	자메이카 Jamaica	레바논 Lebanon
0	0	0	0	0	0	0	0	0	0	0	0
0	0	0	0	0	0	0	0	0	0	0	0
0	0	0	0	0	0	0	0	0	0	0	0
0	0	0	0	0	0	0	0	0	0	0	0
0	0	0	0	0	0	0	0	0	0	0	0
0	0	0	0	0	0	0	0	0	0	0	0
0	0	2	0	0	0	0	0	0	0	0	1
0	0	1	0	0	0	0	0	0	0	0	1
0	0	1	0	0	0	0	0	0	0	0	0
0	0	0	0	0	0	0	0	0	0	0	0
0	0	0	0	0	0	0	0	0	0	0	0
0	0	0	0	0	0	0	0	0	0	0	0
0	0	0	0	0	0	0	0	0	0	0	0
0	0	0	0	0	0	0	0	0	0	0	0
0	0	0	0	0	0	0	0	0	0	0	0
0	0	0	0	0	0	0	0	0	0	0	0
0	0	0	0	0	0	0	0	0	0	0	0
0	0	0	0	0	0	0	0	0	0	0	0
0	0	0	0	0	0	0	0	0	0	0	0
0	0	0	0	0	0	0	0	0	0	0	0
0	0	0	0	0	0	0	0	0	0	0	0
0	0	0	0	0	0	0	0	0	0	0	0
0	0	0	0	0	0	0	0	0	0	0	0
0	0	0	0	0	0	0	0	0	0	0	0
0	0	0	0	0	0	0	0	0	0	0	0
0	0	0	0	0	0	0	0	0	0	0	0
0	0	0	0	0	0	0	0	0	0	0	0
0	0	1	0	0	0	0	0	0	0	0	0
0	0	0	0	0	0	0	0	0	0	0	0
0	0	1	0	0	0	0	0	0	0	0	0
0	0	0	0	0	0	0	0	0	0	0	0
0	0	0	0	0	0	0	0	0	0	0	0
0	0	0	0	0	0	0	0	0	0	0	0
0	0	0	0	0	0	0	0	0	0	0	0
0	0	0	0	0	0	0	0	0	0	0	0
0	0	0	0	0	0	0	0	0	0	0	0
0	0	0	0	0	0	0	0	0	0	0	0
0	0	0	0	0	0	0	0	0	0	0	0
0	0	0	0	0	0	0	0	0	0	0	0
0	0	0	0	0	0	0	0	0	0	0	0
0	0	0	0	0	0	0	0	0	0	0	0
0	0	0	0	0	0	0	0	0	0	0	0
0	0	1	0	0	0	0	0	0	0	0	1
0	0	1	0	0	0	0	0	0	0	0	1
0	0	0	0	0	0	0	0	0	0	0	0
0	0	0	0	0	0	0	0	0	0	0	0
0	0	0	0	0	0	0	0	0	0	0	0
0	0	0	0	0	0	0	0	0	0	0	0

03 지역 및 국적·지역별 등록외국인 현황

(단위 : 명)

국적·지역 Nationality/Region / 지역 Region		성별 Sex	쿠바 Cuba	온두라스 Honduras	그루지야 Georgia	말리 Mali	말라위 Malawi	파푸아뉴기니 Papua New Guinea	우루과이 Uruguay	알바니아 Albania	오만 Oman
충청남도 Chungcheongnam-do	태안군	계(T)	0	0	0	0	0	0	0	0	0
		남(M)	0	0	0	0	0	0	0	0	0
		여(F)	0	0	0	0	0	0	0	0	0
	홍성군	계(T)	0	0	0	0	0	0	0	0	0
		남(M)	0	0	0	0	0	0	0	0	0
		여(F)	0	0	0	0	0	0	0	0	0
충청북도	**소계**	**계(T)**	**0**	**0**	**0**	**2**	**0**	**0**	**0**	**2**	**0**
Chungcheongbuk-do	**Sub-Total**	**남(M)**	**0**	**0**	**0**	**1**	**0**	**0**	**0**	**2**	**0**
		여(F)	**0**	**0**	**0**	**1**	**0**	**0**	**0**	**0**	**0**
	괴산군	계(T)	0	0	0	0	0	0	0	0	0
		남(M)	0	0	0	0	0	0	0	0	0
		여(F)	0	0	0	0	0	0	0	0	0
	단양군	계(T)	0	0	0	0	0	0	0	0	0
		남(M)	0	0	0	0	0	0	0	0	0
		여(F)	0	0	0	0	0	0	0	0	0
	보은군	계(T)	0	0	0	0	0	0	0	0	0
		남(M)	0	0	0	0	0	0	0	0	0
		여(F)	0	0	0	0	0	0	0	0	0
	영동군	계(T)	0	0	0	0	0	0	0	0	0
		남(M)	0	0	0	0	0	0	0	0	0
		여(F)	0	0	0	0	0	0	0	0	0
	옥천군	계(T)	0	0	0	0	0	0	0	0	0
		남(M)	0	0	0	0	0	0	0	0	0
		여(F)	0	0	0	0	0	0	0	0	0
	음성군	계(T)	0	0	0	0	0	0	0	0	0
		남(M)	0	0	0	0	0	0	0	0	0
		여(F)	0	0	0	0	0	0	0	0	0
	제천시	계(T)	0	0	0	0	0	0	0	0	0
		남(M)	0	0	0	0	0	0	0	0	0
		여(F)	0	0	0	0	0	0	0	0	0
	증평군	계(T)	0	0	0	0	0	0	0	0	0
		남(M)	0	0	0	0	0	0	0	0	0
		여(F)	0	0	0	0	0	0	0	0	0
	진천군	계(T)	0	0	0	1	0	0	0	0	0
		남(M)	0	0	0	1	0	0	0	0	0
		여(F)	0	0	0	0	0	0	0	0	0
	청원군	계(T)	0	0	0	0	0	0	0	0	0
		남(M)	0	0	0	0	0	0	0	0	0
		여(F)	0	0	0	0	0	0	0	0	0
	청주시 상당구	계(T)	0	0	0	0	0	0	0	0	0
		남(M)	0	0	0	0	0	0	0	0	0
		여(F)	0	0	0	0	0	0	0	0	0
	청주시 서원구	계(T)	0	0	0	0	0	0	0	0	0
		남(M)	0	0	0	0	0	0	0	0	0
		여(F)	0	0	0	0	0	0	0	0	0
	청주시 청원구	계(T)	0	0	0	0	0	0	0	1	0
		남(M)	0	0	0	0	0	0	0	1	0
		여(F)	0	0	0	0	0	0	0	0	0

03 Status of Registered Foreigners by Place of Residence and Nationality/Region

(Unit : person)

니카라과 Nicaragua	모잠비크 Mozambique	마다가스카르 Madagascar	아이슬란드 Iceland	미등록국가 UNREGISGERED	모리셔스 Mauritius	국제연합 UNITED NATIONS	부르키나파소 Burkinafaso	트리니다드토바고 Trinidad and Tobago	키프로스 Cyprus	룩셈부르크 Luxembourg	에스토니아 Estonia
0	0	0	0	0	0	0	0	0	0	0	0
0	0	0	0	0	0	0	0	0	0	0	0
0	0	0	0	0	0	0	0	0	0	0	0
0	0	0	0	0	0	0	0	0	0	0	0
0	0	0	0	0	0	0	0	0	0	0	0
0	0	0	0	0	0	0	0	0	0	0	0
0	**0**	**0**	**0**	**0**	**0**	**0**	**0**	**0**	**0**	**0**	**1**
0	**0**	**0**	**0**	**0**	**0**	**0**	**0**	**0**	**0**	**0**	**0**
0	**0**	**0**	**0**	**0**	**0**	**0**	**0**	**0**	**0**	**0**	**1**
0	0	0	0	0	0	0	0	0	0	0	0
0	0	0	0	0	0	0	0	0	0	0	0
0	0	0	0	0	0	0	0	0	0	0	0
0	0	0	0	0	0	0	0	0	0	0	0
0	0	0	0	0	0	0	0	0	0	0	0
0	0	0	0	0	0	0	0	0	0	0	0
0	0	0	0	0	0	0	0	0	0	0	0
0	0	0	0	0	0	0	0	0	0	0	0
0	0	0	0	0	0	0	0	0	0	0	0
0	0	0	0	0	0	0	0	0	0	0	0
0	0	0	0	0	0	0	0	0	0	0	0
0	0	0	0	0	0	0	0	0	0	0	0
0	0	0	0	0	0	0	0	0	0	0	0
0	0	0	0	0	0	0	0	0	0	0	0
0	0	0	0	0	0	0	0	0	0	0	0
0	0	0	0	0	0	0	0	0	0	0	0
0	0	0	0	0	0	0	0	0	0	0	0
0	0	0	0	0	0	0	0	0	0	0	0
0	0	0	0	0	0	0	0	0	0	0	0
0	0	0	0	0	0	0	0	0	0	0	0
0	0	0	0	0	0	0	0	0	0	0	0
0	0	0	0	0	0	0	0	0	0	0	0
0	0	0	0	0	0	0	0	0	0	0	0
0	0	0	0	0	0	0	0	0	0	0	0
0	0	0	0	0	0	0	0	0	0	0	0
0	0	0	0	0	0	0	0	0	0	0	0
0	0	0	0	0	0	0	0	0	0	0	0
0	0	0	0	0	0	0	0	0	0	0	0
0	0	0	0	0	0	0	0	0	0	0	0
0	0	0	0	0	0	0	0	0	0	0	0
0	0	0	0	0	0	0	0	0	0	0	0
0	0	0	0	0	0	0	0	0	0	0	0
0	0	0	0	0	0	0	0	0	0	0	0
0	0	0	0	0	0	0	0	0	0	0	1
0	0	0	0	0	0	0	0	0	0	0	0
0	0	0	0	0	0	0	0	0	0	0	1
0	0	0	0	0	0	0	0	0	0	0	0
0	0	0	0	0	0	0	0	0	0	0	0
0	0	0	0	0	0	0	0	0	0	0	0

03 지역 및 국적·지역별 등록외국인 현황

(단위 : 명)

국적·지역 Nationality/Region / 지역 Region		성별 Sex	부탄 Bhutan	베냉 Benin	소말리아 Somalia	모리타니 Mauritania	아이티 Haiti	솔로몬군도 Solomon Is.	바레인 Bahrain	영국 외지민 British National Overseas	차드 Chad	중앙 아프리카 공화국 Central Africa
충청남도 Chungcheongnam-do	태안군	계(T)	0	0	0	0	0	0	0	0	0	0
		남(M)	0	0	0	0	0	0	0	0	0	0
		여(F)	0	0	0	0	0	0	0	0	0	0
	홍성군	계(T)	0	0	0	0	0	0	0	0	0	0
		남(M)	0	0	0	0	0	0	0	0	0	0
		여(F)	0	0	0	0	0	0	0	0	0	0
충청북도 Chungcheongbuk-do	**소계 Sub-Total**	**계(T)**	**0**	**0**	**0**	**0**	**0**	**0**	**0**	**0**	**0**	**0**
		남(M)	**0**	**0**	**0**	**0**	**0**	**0**	**0**	**0**	**0**	**0**
		여(F)	**0**	**0**	**0**	**0**	**0**	**0**	**0**	**0**	**0**	**0**
	괴산군	계(T)	0	0	0	0	0	0	0	0	0	0
		남(M)	0	0	0	0	0	0	0	0	0	0
		여(F)	0	0	0	0	0	0	0	0	0	0
	단양군	계(T)	0	0	0	0	0	0	0	0	0	0
		남(M)	0	0	0	0	0	0	0	0	0	0
		여(F)	0	0	0	0	0	0	0	0	0	0
	보은군	계(T)	0	0	0	0	0	0	0	0	0	0
		남(M)	0	0	0	0	0	0	0	0	0	0
		여(F)	0	0	0	0	0	0	0	0	0	0
	영동군	계(T)	0	0	0	0	0	0	0	0	0	0
		남(M)	0	0	0	0	0	0	0	0	0	0
		여(F)	0	0	0	0	0	0	0	0	0	0
	옥천군	계(T)	0	0	0	0	0	0	0	0	0	0
		남(M)	0	0	0	0	0	0	0	0	0	0
		여(F)	0	0	0	0	0	0	0	0	0	0
	음성군	계(T)	0	0	0	0	0	0	0	0	0	0
		남(M)	0	0	0	0	0	0	0	0	0	0
		여(F)	0	0	0	0	0	0	0	0	0	0
	제천시	계(T)	0	0	0	0	0	0	0	0	0	0
		남(M)	0	0	0	0	0	0	0	0	0	0
		여(F)	0	0	0	0	0	0	0	0	0	0
	증평군	계(T)	0	0	0	0	0	0	0	0	0	0
		남(M)	0	0	0	0	0	0	0	0	0	0
		여(F)	0	0	0	0	0	0	0	0	0	0
	진천군	계(T)	0	0	0	0	0	0	0	0	0	0
		남(M)	0	0	0	0	0	0	0	0	0	0
		여(F)	0	0	0	0	0	0	0	0	0	0
	청원군	계(T)	0	0	0	0	0	0	0	0	0	0
		남(M)	0	0	0	0	0	0	0	0	0	0
		여(F)	0	0	0	0	0	0	0	0	0	0
	청주시 상당구	계(T)	0	0	0	0	0	0	0	0	0	0
		남(M)	0	0	0	0	0	0	0	0	0	0
		여(F)	0	0	0	0	0	0	0	0	0	0
	청주시 서원구	계(T)	0	0	0	0	0	0	0	0	0	0
		남(M)	0	0	0	0	0	0	0	0	0	0
		여(F)	0	0	0	0	0	0	0	0	0	0
	청주시 청원구	계(T)	0	0	0	0	0	0	0	0	0	0
		남(M)	0	0	0	0	0	0	0	0	0	0
		여(F)	0	0	0	0	0	0	0	0	0	0

03 Status of Registered Foreigners by Place of Residence and Nationality/Region

(Unit : person)

카타르 Qatar	남수단공화국 Republic of South Sudan	보츠와 나 Botswana	에리트레아 Eritrea	벨리즈 Belize	마케도니아 Macedonia	스와질란드 Swaziland	몰타 Malta	몰디브 Maldives	레소토 Lesotho	니제르 Niger	세르비아 몬테네그로 Serbia and Montenegro	몬테네그로 Montenegro
0	0	0	0	0	0	0	0	0	0	0	0	0
0	0	0	0	0	0	0	0	0	0	0	0	0
0	0	0	0	0	0	0	0	0	0	0	0	0
0	0	0	0	0	0	0	0	0	0	0	0	0
0	0	0	0	0	0	0	0	0	0	0	0	0
0	0	0	0	0	0	0	0	0	0	0	0	0
0	**1**	**0**	**1**	**0**	**0**	**0**	**0**	**0**	**0**	**0**	**0**	**0**
0	**1**	**0**	**1**	**0**	**0**	**0**	**0**	**0**	**0**	**0**	**0**	**0**
0	**0**	**0**	**0**	**0**	**0**	**0**	**0**	**0**	**0**	**0**	**0**	**0**
0	0	0	0	0	0	0	0	0	0	0	0	0
0	0	0	0	0	0	0	0	0	0	0	0	0
0	0	0	0	0	0	0	0	0	0	0	0	0
0	0	0	0	0	0	0	0	0	0	0	0	0
0	0	0	0	0	0	0	0	0	0	0	0	0
0	0	0	0	0	0	0	0	0	0	0	0	0
0	0	0	0	0	0	0	0	0	0	0	0	0
0	0	0	0	0	0	0	0	0	0	0	0	0
0	0	0	0	0	0	0	0	0	0	0	0	0
0	0	0	0	0	0	0	0	0	0	0	0	0
0	0	0	0	0	0	0	0	0	0	0	0	0
0	0	0	0	0	0	0	0	0	0	0	0	0
0	0	0	1	0	0	0	0	0	0	0	0	0
0	0	0	1	0	0	0	0	0	0	0	0	0
0	0	0	0	0	0	0	0	0	0	0	0	0
0	0	0	0	0	0	0	0	0	0	0	0	0
0	0	0	0	0	0	0	0	0	0	0	0	0
0	0	0	0	0	0	0	0	0	0	0	0	0
0	0	0	0	0	0	0	0	0	0	0	0	0
0	0	0	0	0	0	0	0	0	0	0	0	0
0	0	0	0	0	0	0	0	0	0	0	0	0
0	1	0	0	0	0	0	0	0	0	0	0	0
0	1	0	0	0	0	0	0	0	0	0	0	0
0	0	0	0	0	0	0	0	0	0	0	0	0
0	0	0	0	0	0	0	0	0	0	0	0	0
0	0	0	0	0	0	0	0	0	0	0	0	0
0	0	0	0	0	0	0	0	0	0	0	0	0
0	0	0	0	0	0	0	0	0	0	0	0	0
0	0	0	0	0	0	0	0	0	0	0	0	0
0	0	0	0	0	0	0	0	0	0	0	0	0
0	0	0	0	0	0	0	0	0	0	0	0	0
0	0	0	0	0	0	0	0	0	0	0	0	0
0	0	0	0	0	0	0	0	0	0	0	0	0
0	0	0	0	0	0	0	0	0	0	0	0	0
0	0	0	0	0	0	0	0	0	0	0	0	0
0	0	0	0	0	0	0	0	0	0	0	0	0
0	0	0	0	0	0	0	0	0	0	0	0	0
0	0	0	0	0	0	0	0	0	0	0	0	0
0	0	0	0	0	0	0	0	0	0	0	0	0

03 지역 및 국적·지역별 등록외국인 현황

(단위 : 명)

국적·지역 Nationality/Region / 지역 Region		성별 Sex	바하마 Bahamas	나우루 Nauru	세인트크리스토퍼 네비스 Saint Christopher and Nevis	통가 Tonga	기니비사우 Guinea Bissau	나미비아 Namibia	마샬군도 Marshall Islands	코모로 Comoros	보스니아헤르체고비나 Bosnia and Herzegovina	세인트루시아 St. Lucia
충청남도 Chungcheongnam-do	태안군	계(T)	0	0	0	0	0	0	0	0	0	0
		남(M)	0	0	0	0	0	0	0	0	0	0
		여(F)	0	0	0	0	0	0	0	0	0	0
	홍성군	계(T)	0	0	0	0	0	0	0	0	0	0
		남(M)	0	0	0	0	0	0	0	0	0	0
		여(F)	0	0	0	0	0	0	0	0	0	0
충청북도 Chungcheongbuk-do	**소계 Sub-Total**	**계(T)**	**0**	**0**	**0**	**0**	**0**	**0**	**0**	**0**	**0**	**0**
		남(M)	**0**	**0**	**0**	**0**	**0**	**0**	**0**	**0**	**0**	**0**
		여(F)	**0**	**0**	**0**	**0**	**0**	**0**	**0**	**0**	**0**	**0**
	괴산군	계(T)	0	0	0	0	0	0	0	0	0	0
		남(M)	0	0	0	0	0	0	0	0	0	0
		여(F)	0	0	0	0	0	0	0	0	0	0
	단양군	계(T)	0	0	0	0	0	0	0	0	0	0
		남(M)	0	0	0	0	0	0	0	0	0	0
		여(F)	0	0	0	0	0	0	0	0	0	0
	보은군	계(T)	0	0	0	0	0	0	0	0	0	0
		남(M)	0	0	0	0	0	0	0	0	0	0
		여(F)	0	0	0	0	0	0	0	0	0	0
	영동군	계(T)	0	0	0	0	0	0	0	0	0	0
		남(M)	0	0	0	0	0	0	0	0	0	0
		여(F)	0	0	0	0	0	0	0	0	0	0
	옥천군	계(T)	0	0	0	0	0	0	0	0	0	0
		남(M)	0	0	0	0	0	0	0	0	0	0
		여(F)	0	0	0	0	0	0	0	0	0	0
	음성군	계(T)	0	0	0	0	0	0	0	0	0	0
		남(M)	0	0	0	0	0	0	0	0	0	0
		여(F)	0	0	0	0	0	0	0	0	0	0
	제천시	계(T)	0	0	0	0	0	0	0	0	0	0
		남(M)	0	0	0	0	0	0	0	0	0	0
		여(F)	0	0	0	0	0	0	0	0	0	0
	증평군	계(T)	0	0	0	0	0	0	0	0	0	0
		남(M)	0	0	0	0	0	0	0	0	0	0
		여(F)	0	0	0	0	0	0	0	0	0	0
	진천군	계(T)	0	0	0	0	0	0	0	0	0	0
		남(M)	0	0	0	0	0	0	0	0	0	0
		여(F)	0	0	0	0	0	0	0	0	0	0
	청원군	계(T)	0	0	0	0	0	0	0	0	0	0
		남(M)	0	0	0	0	0	0	0	0	0	0
		여(F)	0	0	0	0	0	0	0	0	0	0
	청주시 상당구	계(T)	0	0	0	0	0	0	0	0	0	0
		남(M)	0	0	0	0	0	0	0	0	0	0
		여(F)	0	0	0	0	0	0	0	0	0	0
	청주시 서원구	계(T)	0	0	0	0	0	0	0	0	0	0
		남(M)	0	0	0	0	0	0	0	0	0	0
		여(F)	0	0	0	0	0	0	0	0	0	0
	청주시 청원구	계(T)	0	0	0	0	0	0	0	0	0	0
		남(M)	0	0	0	0	0	0	0	0	0	0
		여(F)	0	0	0	0	0	0	0	0	0	0

03 Status of Registered Foreigners by Place of Residence and Nationality/Region

(Unit : person)

가이아나 Guyana	바베이도스 Barbados	수리남 Surinam	홍콩거주난민 Hongkong Id.	적도기니 Equator-Guinea	코소보 Republic of Kosovo	그레나다 Grenada	팔라우 Palau	도미니카연방 Dominica	유고슬라비아 Yugoslavia	사모아 Samoa	기타 Others
0	0	0	0	0	0	0	0	0	0	0	0
0	0	0	0	0	0	0	0	0	0	0	0
0	0	0	0	0	0	0	0	0	0	0	0
0	0	0	0	0	0	0	0	0	0	0	0
0	0	0	0	0	0	0	0	0	0	0	0
0	0	0	0	0	0	0	0	0	0	0	0
0	0	0	0	0	0	0	0	0	0	0	0
0	0	0	0	0	0	0	0	0	0	0	0
0	0	0	0	0	0	0	0	0	0	0	0
0	0	0	0	0	0	0	0	0	0	0	0
0	0	0	0	0	0	0	0	0	0	0	0
0	0	0	0	0	0	0	0	0	0	0	0
0	0	0	0	0	0	0	0	0	0	0	0
0	0	0	0	0	0	0	0	0	0	0	0
0	0	0	0	0	0	0	0	0	0	0	0
0	0	0	0	0	0	0	0	0	0	0	0
0	0	0	0	0	0	0	0	0	0	0	0
0	0	0	0	0	0	0	0	0	0	0	0
0	0	0	0	0	0	0	0	0	0	0	0
0	0	0	0	0	0	0	0	0	0	0	0
0	0	0	0	0	0	0	0	0	0	0	0
0	0	0	0	0	0	0	0	0	0	0	0
0	0	0	0	0	0	0	0	0	0	0	0
0	0	0	0	0	0	0	0	0	0	0	0
0	0	0	0	0	0	0	0	0	0	0	0
0	0	0	0	0	0	0	0	0	0	0	0
0	0	0	0	0	0	0	0	0	0	0	0
0	0	0	0	0	0	0	0	0	0	0	0
0	0	0	0	0	0	0	0	0	0	0	0
0	0	0	0	0	0	0	0	0	0	0	0
0	0	0	0	0	0	0	0	0	0	0	0
0	0	0	0	0	0	0	0	0	0	0	0
0	0	0	0	0	0	0	0	0	0	0	0
0	0	0	0	0	0	0	0	0	0	0	0
0	0	0	0	0	0	0	0	0	0	0	0
0	0	0	0	0	0	0	0	0	0	0	0
0	0	0	0	0	0	0	0	0	0	0	0
0	0	0	0	0	0	0	0	0	0	0	0
0	0	0	0	0	0	0	0	0	0	0	0
0	0	0	0	0	0	0	0	0	0	0	0
0	0	0	0	0	0	0	0	0	0	0	0
0	0	0	0	0	0	0	0	0	0	0	0
0	0	0	0	0	0	0	0	0	0	0	0
0	0	0	0	0	0	0	0	0	0	0	0
0	0	0	0	0	0	0	0	0	0	0	0
0	0	0	0	0	0	0	0	0	0	0	0
0	0	0	0	0	0	0	0	0	0	0	0
0	0	0	0	0	0	0	0	0	0	0	0

Ⅱ. 등록외국인 현황

03 지역 및 국적·지역별 등록외국인 현황

(단위 : 명)

국적·지역 Nationality/Region / 지역 Region		성별 Sex	총계 Grand-Total	중국 China	한국계중국인 Korean-Chinese	베트남 Vietnam	필리핀 Philippines	캄보디아 Cambodia	인도네시아 Indonesia	우즈베키스탄 Uzbekistan	네팔 Nepal
충청북도 Chungcheongbuk-do	청주시	계(T)	**4,077**	955	1,090	394	219	82	71	379	82
	흥덕구	남(M)	**2,131**	369	598	168	99	56	44	237	63
		여(F)	**1,946**	586	492	226	120	26	27	142	19
	충주시	계(T)	**4,063**	735	750	667	230	302	209	120	168
		남(M)	**2,467**	284	456	298	144	161	205	99	151
		여(F)	**1,596**	451	294	369	86	141	4	21	17

Ⅱ. Status of Registered Foreigners

03 Status of Registered Foreigners by Place of Residence and Nationality/Region

(Unit : person)

타이 Thailand	스리랑카 Sri Lanka	미국 United States	일본 Japan	타이완 Taiwan	몽골 Mongolia	미얀마 Myanmar	방글라데시 Bangladesh	파키스탄 Pakistan	인도 India	캐나다 Canada	영국 United Kingdom
98	72	54	47	68	159	48	23	16	9	27	17
75	72	35	14	26	61	47	22	10	7	14	13
23	0	19	33	42	98	1	1	6	2	13	4
152	220	23	42	87	115	55	68	11	11	10	7
121	214	11	4	45	73	55	65	10	10	6	2
31	6	12	38	42	42	0	3	1	1	4	5

Ⅱ. 등록외국인 현황

03 지역 및 국적·지역별 등록외국인 현황

(단위 : 명)

국적·지역 Nationality/Region / 지역 Region		성별 Sex	러시아(연방) Russia	프랑스 France	카자흐스탄 Kazakhstan	키르기스스탄 Kyrgyzstan	오스트레일리아 Australia	말레이시아 Malaysia	독일 Germany	이집트 Egypt	남아프리카 공화국 South Africa
충청북도 Chungcheongbuk-do	청주시	계(T)	24	1	13	17	6	2	5	1	7
	흥덕구	남(M)	16	0	6	8	2	1	5	1	3
		여(F)	8	1	7	9	4	1	0	0	4
	충주시	계(T)	14	0	1	16	4	0	3	8	4
		남(M)	1	0	1	15	2	0	3	8	3
		여(F)	13	0	0	1	2	0	0	0	1

Ⅱ. Status of Registered Foreigners

03 Status of Registered Foreigners by Place of Residence and Nationality/Region

(Unit : person)

나이지리아 Nigeria	노르웨이 Norway	우크라이나 Ukraine	티모르 민주공화국 East-Timor	홍콩 Hongkong	시리아 Syria	사우디아라비아 Saudiarabia	뉴질랜드 New ealand	이란 Iran	싱가포르 Singapore	아일랜드 Ireland	가나 Ghana
1	0	38	0	3	4	0	3	3	0	1	0
1	0	22	0	1	3	0	3	2	0	1	0
0	0	16	0	2	1	0	0	1	0	0	0
0	0	0	1	0	8	0	1	1	0	0	0
0	0	0	1	0	6	0	0	1	0	0	0
0	0	0	0	0	2	0	1	0	0	0	0

Ⅱ. 등록외국인 현황

03 지역 및 국적·지역별 등록외국인 현황

(단위 : 명)

국적·지역 Nationality/Region / 지역 Region		성별 Sex	카메룬 Cameroon	터키 Turkey	브라질 Brazil	이탈리아 Italy	네덜란드 Netherlands	한국계 러시아인 Korean-Russian	스페인 Spain	아랍에미리트연합 U.A.E	에티오피아 Ethiopia
충청북도 Chungcheongbuk-do	청주시 흥덕구	계(T)	2	2	0	0	0	6	1	0	2
		남(M)	1	2	0	0	0	3	0	0	2
		여(F)	1	0	0	0	0	3	1	0	0
	충주시	계(T)	0	1	2	1	0	0	1	0	1
		남(M)	0	1	1	1	0	0	1	0	0
		여(F)	0	0	1	0	0	0	0	0	1

Ⅱ. Status of Registered Foreigners

03 Status of Registered Foreigners by Place of Residence and Nationality/Region

(Unit : person)

멕시코 Mexico	라오스 Laos	우간다 Uganda	스웨덴 Sweden	모로코 Morocco	폴란드 Poland	덴마크 Denmark	이라크 Iraq	페루 Peru	예멘공화국 Republic of Yemen	케냐 Kenya	요르단 Jordan
0	2	0	0	2	0	0	0	2	1	0	1
0	2	0	0	2	0	0	0	0	1	0	1
0	0	0	0	0	0	0	0	2	0	0	0
0	0	0	0	3	0	0	0	2	3	1	0
0	0	0	0	2	0	0	0	1	3	0	0
0	0	0	0	1	0	0	0	1	0	1	0

Ⅱ. 등록외국인 현황

03 지역 및 국적·지역별 등록외국인 현황

(단위 : 명)

국적·지역 Nationality/Region / 지역 Region		성별 Sex	리비아 Libya	벨기에 Belgium	루마니아 Rumania	그리스 Greece	아프가니스탄 Afghanistan	콜롬비아 Colombia	스위스 Switzerland	라이베리아 Liberia	핀란드 Finland
충청북도 Chungcheongbuk-do	청주시 흥덕구	계(T)	0	0	0	0	0	0	0	0	0
		남(M)	0	0	0	0	0	0	0	0	0
		여(F)	0	0	0	0	0	0	0	0	0
	충주시	계(T)	0	0	0	0	0	0	0	0	1
		남(M)	0	0	0	0	0	0	0	0	1
		여(F)	0	0	0	0	0	0	0	0	0

Ⅱ. Status of Registered Foreigners

03 Status of Registered Foreigners by Place of Residence and Nationality/Region

(Unit : person)

타지키스탄 Tadjikistan	오스트리아 Austria	에콰도르 Ecuador	벨로루시 Belarus	콩고민주공화국 Congo D.R.	수단 Sudan	탄자니아 Tanzania	르완다 Rwanda	알제리 Algeria	이스라엘 Israel	코트디부아르 Cote D'Ivoire	튀니지 Tunisia
1	4	0	0	0	0	0	2	0	0	0	5
1	2	0	0	0	0	0	1	0	0	0	4
0	2	0	0	0	0	0	1	0	0	0	1
0	0	0	0	0	0	0	0	0	2	0	0
0	0	0	0	0	0	0	0	0	0	0	0
0	0	0	0	0	0	0	0	0	2	0	0

Ⅱ. 등록외국인 현황

03 지역 및 국적·지역별 등록외국인 현황

(단위 : 명)

국적·지역 Nationality/Region / 지역 Region		성별 Sex	불가리아 Bulgaria	체코 Czech	무국적 Stateless	헝가리 Hungary	아제르바이잔 Azerbaijan	포르투갈 Portugal	베네수엘라 Venezuela	칠레 Chile	아르헨티나 Argentina
충청북도 Chungcheongbuk-do	청주시 흥덕구	계(T)	0	0	2	0	0	0	1	1	0
		남(M)	0	0	1	0	0	0	1	1	0
		여(F)	0	0	1	0	0	0	0	0	0
	충주시	계(T)	0	0	0	0	0	0	0	0	0
		남(M)	0	0	0	0	0	0	0	0	0
		여(F)	0	0	0	0	0	0	0	0	0

Ⅱ. Status of Registered Foreigners

03 Status of Registered Foreigners by Place of Residence and Nationality/Region

(Unit : person)

과테말라 Guatemala	세네갈 Senegal	크로아티아 Croatia	앙골라 Angola	아르메니아 Armenia	잠비아 Zambia	콩고 Congo P.R.	도미니카공화국 Dominican Rep.	브루나이 Brunei	볼리비아 Bolivia	마카오 Macao	부룬디 Burundi	짐바브웨 Zimbabwe
0	0	0	0	0	0	0	0	0	0	0	0	0
0	0	0	0	0	0	0	0	0	0	0	0	0
0	0	0	0	0	0	0	0	0	0	0	0	0
0	0	0	0	0	0	0	0	0	0	0	0	0
0	0	0	0	0	0	0	0	0	0	0	0	0
0	0	0	0	0	0	0	0	0	0	0	0	0

Ⅱ. 등록외국인 현황

03 지역 및 국적·지역별 등록외국인 현황

(단위 : 명)

국적·지역 Nationality/Region / 지역 Region		성별 Sex	투르크메니스탄 Turkmenistan	세르비아 Republic of Serbia	리투아니아 Lithuania	파라과이 Paraguay	기니 Guinea	몰도바 Moldova	피지 Fiji	슬로바크 Slovak	가봉 Gabon
충청북도 Chungcheongbuk-do	청주시 흥덕구	계(T)	1	0	0	0	0	0	0	0	0
		남(M)	1	0	0	0	0	0	0	0	0
		여(F)	0	0	0	0	0	0	0	0	0
	충주시	계(T)	0	0	0	0	0	0	0	0	0
		남(M)	0	0	0	0	0	0	0	0	0
		여(F)	0	0	0	0	0	0	0	0	0

Ⅱ. Status of Registered Foreigners

03 Status of Registered Foreigners by Place of Residence and Nationality/Region

(Unit : person)

엘살바도르 Elsalvador	쿠웨이트 Kuwait	코스타리카 Costarica	파나마 Panama	감비아 Gambia	시에라리온 Sierra Leone	라트비아 Latvia	팔레스타인 Palestine	토고 Togo	슬로베니아 Slovenia	자메이카 Jamaica	레바논 Lebanon
0	0	0	0	0	0	0	0	0	0	0	0
0	0	0	0	0	0	0	0	0	0	0	0
0	0	0	0	0	0	0	0	0	0	0	0
0	0	0	0	0	0	0	0	0	0	0	0
0	0	0	0	0	0	0	0	0	0	0	0
0	0	0	0	0	0	0	0	0	0	0	0

Ⅱ. 등록외국인 현황

03 지역 및 국적·지역별 등록외국인 현황

(단위 : 명)

국적·지역 Nationality/Region / 지역 Region		성별 Sex	쿠바 Cuba	온두라스 Honduras	그루지야 Georgia	말리 Mali	말라위 Malawi	파푸아뉴기니 Papua New Guinea	우루과이 Uruguay	알바니아 Albania	오만 Oman
충청북도 Chungcheongbuk-do	청주시 흥덕구	계(T)	0	0	0	0	0	0	0	0	0
		남(M)	0	0	0	0	0	0	0	0	0
		여(F)	0	0	0	0	0	0	0	0	0
	충주시	계(T)	0	0	0	1	0	0	0	1	0
		남(M)	0	0	0	0	0	0	0	1	0
		여(F)	0	0	0	1	0	0	0	0	0

Ⅱ. Status of Registered Foreigners

03 Status of Registered Foreigners by Place of Residence and Nationality/Region

(Unit : person)

니카라과 Nicaragua	모잠비크 Mozambique	마다가스카르 Madagascar	아이슬란드 Iceland	미등록국가 UNREGISGERED	모리셔스 Mauritius	국제연합 UNITED NATIONS	부르키나파소 Burkinafaso	트리니다드토바고 Trinidad and Tobago	키프로스 Cyprus	룩셈부르크 Luxembourg	에스토니아 Estonia
0	0	0	0	0	0	0	0	0	0	0	0
0	0	0	0	0	0	0	0	0	0	0	0
0	0	0	0	0	0	0	0	0	0	0	0
0	0	0	0	0	0	0	0	0	0	0	0
0	0	0	0	0	0	0	0	0	0	0	0
0	0	0	0	0	0	0	0	0	0	0	0

Ⅱ. 등록외국인 현황

03 지역 및 국적·지역별 등록외국인 현황

(단위 : 명)

국적·지역 Nationality/Region / 지역 Region		성별 Sex	부탄 Bhutan	베냉 Benin	소말리아 Somalia	모리타니 Mauritania	아이티 Haiti	솔로몬군도 Solomon Is.	바레인 Bahrain	영국 외지민 British National Overseas	차드 Chad	중앙 아프리카 공화국 Central Africa
충청북도 Chungcheongbuk-do	청주시 흥덕구	계(T)	0	0	0	0	0	0	0	0	0	0
		남(M)	0	0	0	0	0	0	0	0	0	0
		여(F)	0	0	0	0	0	0	0	0	0	0
	충주시	계(T)	0	0	0	0	0	0	0	0	0	0
		남(M)	0	0	0	0	0	0	0	0	0	0
		여(F)	0	0	0	0	0	0	0	0	0	0

Ⅱ. Status of Registered Foreigners

03 Status of Registered Foreigners by Place of Residence and Nationality/Region

(Unit : person)

카타르 Qatar	남수단공화국 Republic of South Sudan	보츠와 나 Botswana	에리트레아 Eritrea	벨리즈 Belize	마케도니아 Macedonia	스와질란드 Swaziland	몰타 Malta	몰디브 Maldives	레소토 Lesotho	니제르 Niger	세르비아 몬테네그로 Serbia and Montenegro	몬테네그로 Montenegro
0	0	0	0	0	0	0	0	0	0	0	0	0
0	0	0	0	0	0	0	0	0	0	0	0	0
0	0	0	0	0	0	0	0	0	0	0	0	0
0	0	0	0	0	0	0	0	0	0	0	0	0
0	0	0	0	0	0	0	0	0	0	0	0	0
0	0	0	0	0	0	0	0	0	0	0	0	0

Ⅱ. 등록외국인 현황

03 지역 및 국적·지역별 등록외국인 현황

(단위 : 명)

국적·지역 Nationality/Region / 지역 Region		성별 Sex	바하마 Bahamas	나우루 Nauru	세인트크리스토퍼 네비스 Saint Christopher and Nevis	통가 Tonga	기니비사우 Guinea Bissau	나미비아 Namibia	마샬군도 Marshall Islands	코모로 Comoros	보스니아헤르체고비나 Bosnia and Herzegovina	세인트루시아 St. Lucia
충청북도 Chungcheongbuk-do	청주시 흥덕구	계(T)	0	0	0	0	0	0	0	0	0	0
		남(M)	0	0	0	0	0	0	0	0	0	0
		여(F)	0	0	0	0	0	0	0	0	0	0
	충주시	계(T)	0	0	0	0	0	0	0	0	0	0
		남(M)	0	0	0	0	0	0	0	0	0	0
		여(F)	0	0	0	0	0	0	0	0	0	0

Ⅱ. Status of Registered Foreigners

03 Status of Registered Foreigners by Place of Residence and Nationality/Region

(Unit : person)

가이아나 Guyana	바베이도스 Barbados	수리남 Surinam	홍콩거주난민 Hongkong Id.	적도기니 Equator-Guinea	코소보 Republic of Kosovo	그레나다 Grenada	팔라우 Palau	도미니카연방 Dominica	유고슬라비아 Yugoslavia	사모아 Samoa	기타 Others
0	0	0	0	0	0	0	0	0	0	0	0
0	0	0	0	0	0	0	0	0	0	0	0
0	0	0	0	0	0	0	0	0	0	0	0
0	0	0	0	0	0	0	0	0	0	0	0
0	0	0	0	0	0	0	0	0	0	0	0
0	0	0	0	0	0	0	0	0	0	0	0

Ⅱ. 등록외국인 현황

04 지역 및 연령별 등록외국인 현황

(단위 : 명)

지역 Region / 연령 Age		성별 Sex	총계 Grand-Total	0~4세 Years	5~9세	10~14세	15~19세	20~24세	25~29세
총 계 Grand-Total		계(T)	1,143,087	24,871	13,354	7,331	21,142	130,813	217,574
		남(M)	656,265	12,592	6,788	3,756	9,374	69,742	135,256
		여(F)	486,822	12,279	6,566	3,575	11,768	61,071	82,318
강원도 Gangwon-do	소 계 Sub-Total	계(T)	15,108	126	94	63	396	2,907	3,205
		남(M)	7,567	67	37	36	168	1,412	1,668
		여(F)	7,541	59	57	27	228	1,495	1,537
	강릉시	계(T)	1,770	24	16	7	38	401	361
		남(M)	861	17	9	3	17	179	178
		여(F)	909	7	7	4	21	222	183
	고성군	계(T)	440	0	1	0	38	108	63
		남(M)	286	0	0	0	15	70	52
		여(F)	154	0	1	0	23	38	11
	동해시	계(T)	663	4	5	3	4	90	141
		남(M)	354	3	4	1	1	39	66
		여(F)	309	1	1	2	3	51	75
	삼척시	계(T)	695	4	2	1	3	121	155
		남(M)	380	2	1	0	1	60	85
		여(F)	315	2	1	1	2	61	70
	속초시	계(T)	986	5	1	1	118	215	153
		남(M)	573	1	0	0	45	116	95
		여(F)	413	4	1	1	73	99	58
	양구군	계(T)	240	2	0	0	2	29	45
		남(M)	75	1	0	0	0	13	15
		여(F)	165	1	0	0	2	16	30
	양양군	계(T)	287	1	1	0	1	26	64
		남(M)	145	0	0	0	0	11	32
		여(F)	142	1	1	0	1	15	32
	영월군	계(T)	245	1	1	1	1	26	48
		남(M)	72	0	0	0	0	7	9
		여(F)	173	1	1	1	1	19	39
	원주시	계(T)	3,036	21	20	14	61	489	603
		남(M)	1,644	9	5	8	35	280	339
		여(F)	1,392	12	15	6	26	209	264
	인제군	계(T)	344	2	3	0	1	78	76
		남(M)	186	2	1	0	1	49	41
		여(F)	158	0	2	0	0	29	35
	정선군	계(T)	305	0	1	2	2	35	64
		남(M)	88	0	0	2	0	7	11
		여(F)	217	0	1	0	2	28	53
	철원군	계(T)	623	1	3	1	4	179	157
		남(M)	367	1	0	1	2	138	98
		여(F)	256	0	3	0	2	41	59
	춘천시	계(T)	3,008	52	28	24	100	730	715
		남(M)	1,274	27	13	17	40	237	317
		여(F)	1,734	25	15	7	60	493	398
	태백시	계(T)	278	2	3	1	3	26	66
		남(M)	76	0	1	0	1	4	14
		여(F)	202	2	2	1	2	22	52

Ⅱ. Status of Registered Foreigners

04 Status of Registered Foreigners by Place of Residence and Age

(Unit : person)

30~34세	35~39세	40~44세	45~49세	50~54세	55~59세	60~64세	65~69세	70~74세	75~79세	80세 이상 years&over
182,268	122,527	97,410	97,171	100,532	83,946	29,651	8,573	2,796	1,596	1,532
119,910	80,452	58,519	49,564	47,625	39,981	15,295	4,496	1,479	745	691
62,358	42,075	38,891	47,607	52,907	43,965	14,356	4,077	1,317	851	841
2,391	1,472	1,048	1,004	960	781	393	149	62	25	32
1,355	900	566	385	341	334	174	70	28	14	12
1,036	572	482	619	619	447	219	79	34	11	20
274	158	112	116	101	79	44	17	6	7	9
148	92	65	47	35	40	13	7	3	4	4
126	66	47	69	66	39	31	10	3	3	5
80	62	40	14	21	7	2	2	1	0	1
60	48	25	6	3	4	1	1	0	0	1
20	14	15	8	18	3	1	1	1	0	0
115	84	67	51	38	29	20	9	2	0	1
67	61	40	27	17	12	10	5	1	0	0
48	23	27	24	21	17	10	4	1	0	1
127	88	65	41	31	34	16	3	3	1	0
73	64	45	14	10	12	10	1	1	1	0
54	24	20	27	21	22	6	2	2	0	0
137	104	92	43	56	29	17	8	5	0	2
97	79	72	26	19	6	7	7	2	0	1
40	25	20	17	37	23	10	1	3	0	1
42	19	21	23	24	18	11	2	1	0	1
11	6	7	4	5	5	6	1	1	0	0
31	13	14	19	19	13	5	1	0	0	1
64	26	35	15	18	23	8	1	2	1	1
43	15	24	3	4	9	3	0	1	0	0
21	11	11	12	14	14	5	1	1	1	1
52	24	21	22	24	15	4	1	2	1	1
20	10	5	4	7	6	1	1	1	1	0
32	14	16	18	17	9	3	0	1	0	1
479	374	209	224	200	185	89	41	13	7	7
296	233	104	86	89	83	45	22	4	4	2
183	141	105	138	111	102	44	19	9	3	5
45	26	26	24	27	21	12	2	0	1	0
30	14	15	9	9	6	8	0	0	1	0
15	12	11	15	18	15	4	2	0	0	0
53	21	23	31	30	27	9	5	2	0	0
21	8	5	9	10	10	4	1	0	0	0
32	13	18	22	20	17	5	4	2	0	0
92	47	31	32	34	25	7	6	4	0	0
50	27	15	11	9	10	2	2	1	0	0
42	20	16	21	25	15	5	4	3	0	0
410	208	164	164	155	139	69	27	12	5	6
198	107	78	73	51	68	25	11	7	1	4
212	101	86	91	104	71	44	16	5	4	2
48	26	21	18	26	18	12	5	1	1	1
8	11	6	5	10	6	5	3	1	1	0
40	15	15	13	16	12	7	2	0	0	1

04 지역 및 연령별 등록외국인 현황

(단위 : 명)

지역 Region	연령 Age	성별 Sex	총계 Grand-Total	0~4세 Years	5~9세	10~14세	15~19세	20~24세	25~29세
	평 창 군	계(T)	480	5	1	1	4	81	99
		남(M)	248	2	0	1	1	45	60
		여(F)	232	3	1	0	3	36	39
	홍 천 군	계(T)	823	1	3	4	7	140	206
		남(M)	457	1	1	2	2	75	144
		여(F)	366	0	2	2	5	65	62
	화 천 군	계(T)	211	0	1	0	1	35	38
		남(M)	83	0	0	0	0	15	19
		여(F)	128	0	1	0	1	20	19
	횡 성 군	계(T)	674	1	4	3	8	98	151
		남(M)	398	1	2	1	7	67	93
		여(F)	276	0	2	2	1	31	58
경 기 도 Gyeonggi-do	소 계 Sub-Total	계(T)	369,665	9,396	4,298	1,912	4,016	29,838	68,418
		남(M)	220,569	4,762	2,185	966	2,057	19,780	45,621
		여(F)	149,096	4,634	2,113	946	1,959	10,058	22,797
	가 평 군	계(T)	1,077	23	24	22	19	86	171
		남(M)	457	12	13	13	10	39	77
		여(F)	620	11	11	9	9	47	94
	고 양 시 덕 양 구	계(T)	4,763	98	59	26	57	439	756
		남(M)	2,186	54	26	10	33	215	366
		여(F)	2,577	44	33	16	24	224	390
	고 양 시 일 산 동 구	계(T)	4,238	93	47	28	54	386	795
		남(M)	2,444	46	23	13	31	250	506
		여(F)	1,794	47	24	15	23	136	289
	고 양 시 일 산 서 구	계(T)	3,292	85	39	20	37	177	429
		남(M)	1,636	41	20	9	15	87	237
		여(F)	1,656	44	19	11	22	90	192
	과 천 시	계(T)	274	6	2	1	0	24	43
		남(M)	117	1	1	0	0	5	17
		여(F)	157	5	1	1	0	19	26
	광 명 시	계(T)	5,739	209	75	29	48	198	691
		남(M)	2,753	105	25	15	27	101	327
		여(F)	2,986	104	50	14	21	97	364
	광 주 시	계(T)	11,477	146	66	37	91	1,316	2,615
		남(M)	7,904	80	33	20	52	1,015	1,938
		여(F)	3,573	66	33	17	39	301	677
	구 리 시	계(T)	1,434	26	18	14	24	139	235
		남(M)	620	12	12	8	8	65	122
		여(F)	814	14	6	6	16	74	113
	군 포 시	계(T)	6,997	256	105	36	66	375	1,020
		남(M)	3,675	131	57	18	33	230	567
		여(F)	3,322	125	48	18	33	145	453
	김 포 시	계(T)	16,783	189	87	42	77	1,935	4,266
		남(M)	13,248	102	48	18	44	1,683	3,694
		여(F)	3,535	87	39	24	33	252	572
	남 양 주 시	계(T)	6,179	58	47	25	55	775	1,342
		남(M)	3,643	29	27	16	24	517	877
		여(F)	2,536	29	20	9	31	258	465

04 Status of Registered Foreigners by Place of Residence and Age

(Unit : person)

30~34세	35~39세	40~44세	45~49세	50~54세	55~59세	60~64세	65~69세	70~74세	75~79세	80세 이상 years&over
76	40	34	44	37	31	18	8	1	0	0
49	23	19	10	18	10	7	2	1	0	0
27	17	15	34	19	21	11	6	0	0	0
130	76	40	65	65	44	29	7	4	1	1
86	47	18	22	18	19	16	2	3	1	0
44	29	22	43	47	25	13	5	1	0	1
39	20	16	12	17	21	6	3	1	0	1
16	9	7	3	3	7	1	3	0	0	0
23	11	9	9	14	14	5	0	1	0	1
128	69	31	65	56	36	20	2	2	0	0
82	46	16	26	24	21	10	1	1	0	0
46	23	15	39	32	15	10	1	1	0	0
62,818	**43,314**	**33,957**	**34,201**	**34,859**	**29,324**	**9,433**	**2,451**	**689**	**400**	**341**
41,897	**28,397**	**20,133**	**17,544**	**16,546**	**13,830**	**4,863**	**1,256**	**371**	**185**	**176**
20,921	**14,917**	**13,824**	**16,657**	**18,313**	**15,494**	**4,570**	**1,195**	**318**	**215**	**165**
128	85	92	124	133	95	40	19	5	6	5
55	34	33	42	41	52	18	12	3	1	2
73	51	59	82	92	43	22	7	2	5	3
642	507	440	508	520	445	179	55	16	11	5
305	245	175	235	203	187	92	29	7	2	2
337	262	265	273	317	258	87	26	9	9	3
750	528	417	316	347	298	104	45	16	10	4
495	330	230	148	155	127	48	28	9	5	0
255	198	187	168	192	171	56	17	7	5	4
456	343	292	364	417	417	141	42	15	6	12
245	191	156	174	179	175	66	22	10	3	6
211	152	136	190	238	242	75	20	5	3	6
31	40	32	23	18	23	20	4	3	1	3
12	25	14	8	7	9	9	3	2	1	3
19	15	18	15	11	14	11	1	1	0	0
691	509	594	723	851	781	256	59	11	6	8
326	252	293	339	414	357	133	29	6	3	1
365	257	301	384	437	424	123	30	5	3	7
2,334	1,540	943	754	735	607	208	59	13	9	4
1,811	1,153	616	395	352	292	101	34	7	3	2
523	387	327	359	383	315	107	25	6	6	2
186	136	118	147	167	154	54	8	5	2	1
93	58	45	53	51	57	27	5	4	0	0
93	78	73	94	116	97	27	3	1	2	1
964	701	683	788	909	768	241	56	12	11	6
533	385	356	393	423	378	132	26	5	4	4
431	316	327	395	486	390	109	30	7	7	2
3,666	2,242	1,187	1,057	948	757	230	57	19	14	10
3,156	1,886	873	629	518	414	127	29	10	9	8
510	356	314	428	430	343	103	28	9	5	2
1,204	778	513	429	454	305	122	37	17	9	9
780	493	296	210	164	122	54	18	9	2	5
424	285	217	219	290	183	68	19	8	7	4

04 지역 및 연령별 등록외국인 현황

(단위 : 명)

지역 Region	연령 Age	성별 Sex	총계 Grand-Total	0~4세 Years	5~9세	10~14세	15~19세	20~24세	25~29세
동두천시		계(T)	3,076	71	38	21	30	310	597
		남(M)	1,585	45	19	15	14	122	299
		여(F)	1,491	26	19	6	16	188	298
부천시		계(T)	2	0	0	0	0	0	1
		남(M)	1	0	0	0	0	0	0
		여(F)	1	0	0	0	0	0	1
부천시	소사구	계(T)	6,382	252	98	48	54	156	687
		남(M)	3,154	112	47	23	36	55	366
		여(F)	3,228	140	51	25	18	101	321
부천시	오정구	계(T)	3,563	89	40	13	22	263	724
		남(M)	1,947	46	17	5	11	160	446
		여(F)	1,616	43	23	8	11	103	278
부천시	원미구	계(T)	10,231	339	138	63	163	517	1,393
		남(M)	5,118	167	79	30	84	231	698
		여(F)	5,113	172	59	33	79	286	695
성남시	분당구	계(T)	3,316	101	78	67	50	200	673
		남(M)	1,676	52	42	37	31	70	298
		여(F)	1,640	49	36	30	19	130	375
성남시	수정구	계(T)	11,004	347	134	76	183	764	1,209
		남(M)	5,535	169	62	46	94	375	675
		여(F)	5,469	178	72	30	89	389	534
성남시	중원구	계(T)	3,918	101	44	24	31	207	504
		남(M)	1,815	56	23	14	13	78	230
		여(F)	2,103	45	21	10	18	129	274
수원시		계(T)	2	0	0	0	0	0	0
		남(M)	1	0	0	0	0	0	0
		여(F)	1	0	0	0	0	0	0
수원시	권선구	계(T)	9,083	386	141	55	73	278	1,170
		남(M)	4,547	200	70	20	36	152	572
		여(F)	4,536	186	71	35	37	126	598
수원시	영통구	계(T)	7,358	472	259	87	264	853	1,242
		남(M)	3,818	246	129	49	89	366	649
		여(F)	3,540	226	130	38	175	487	593
수원시	장안구	계(T)	6,150	213	91	26	147	669	960
		남(M)	3,116	113	46	14	79	322	511
		여(F)	3,034	100	45	12	68	347	449
수원시	팔달구	계(T)	14,758	530	197	90	97	294	1,709
		남(M)	7,656	259	84	44	58	138	916
		여(F)	7,102	271	113	46	39	156	793
시흥시		계(T)	31,514	1,220	457	133	259	1,699	5,674
		남(M)	18,631	637	241	66	140	1,220	3,673
		여(F)	12,883	583	216	67	119	479	2,001
안산시	단원구	계(T)	45,903	1,342	674	301	383	1,520	6,922
		남(M)	26,711	670	357	146	207	1,086	4,524
		여(F)	19,192	672	317	155	176	434	2,398
안산시	상록구	계(T)	9,816	424	179	72	141	576	1,543
		남(M)	4,811	206	95	31	76	282	756
		여(F)	5,005	218	84	41	65	294	787

04 Status of Registered Foreigners by Place of Residence and Age

(Unit : person)

30~34세	35~39세	40~44세	45~49세	50~54세	55~59세	60~64세	65~69세	70~74세	75~79세	80세 이상 years&over
603	402	312	259	170	147	69	24	11	7	5
291	222	183	154	89	65	35	14	7	6	5
312	180	129	105	81	82	34	10	4	1	0
1	0	0	0	0	0	0	0	0	0	0
1	0	0	0	0	0	0	0	0	0	0
0	0	0	0	0	0	0	0	0	0	0
783	588	611	752	1,006	948	293	73	17	6	10
389	302	325	358	492	442	153	38	8	1	7
394	286	286	394	514	506	140	35	9	5	3
686	443	320	312	281	265	76	15	4	8	2
422	268	169	132	108	112	38	6	3	3	1
264	175	151	180	173	153	38	9	1	5	1
1,467	1,054	1,025	1,116	1,293	1,154	366	99	19	15	10
791	580	556	535	584	522	187	50	10	10	4
676	474	469	581	709	632	179	49	9	5	6
615	473	298	233	212	157	90	44	12	8	5
335	246	181	126	107	78	47	14	8	1	3
280	227	117	107	105	79	43	30	4	7	2
1,053	844	1,035	1,437	1,808	1,529	447	85	25	19	9
548	456	526	690	841	732	241	45	17	11	7
505	388	509	747	967	797	206	40	8	8	2
472	385	401	524	535	489	136	48	5	6	6
218	178	195	241	239	235	59	28	2	3	3
254	207	206	283	296	254	77	20	3	3	3
0	1	1	0	0	0	0	0	0	0	0
0	0	1	0	0	0	0	0	0	0	0
0	1	0	0	0	0	0	0	0	0	0
1,257	872	909	1,105	1,257	1,123	353	73	22	7	2
648	476	483	532	575	549	182	39	7	5	1
609	396	426	573	682	574	171	34	15	2	1
1,275	829	524	470	501	384	133	42	12	6	5
703	514	308	235	245	181	68	20	11	3	2
572	315	216	235	256	203	65	22	1	3	3
750	516	486	621	784	593	200	59	15	12	8
392	285	252	288	380	290	102	29	4	4	5
358	231	234	333	404	303	98	30	11	8	3
1,658	1,307	1,557	2,037	2,417	2,018	619	144	36	21	27
909	736	854	1,052	1,156	980	355	72	18	10	15
749	571	703	985	1,261	1,038	264	72	18	11	12
5,927	3,978	3,103	2,959	2,749	2,414	736	140	28	17	21
3,856	2,571	1,890	1,551	1,264	1,040	388	66	11	9	8
2,071	1,407	1,213	1,408	1,485	1,374	348	74	17	8	13
6,980	5,435	5,174	5,690	5,424	4,376	1,227	288	70	59	38
4,524	3,376	3,067	3,085	2,697	2,141	626	135	34	20	16
2,456	2,059	2,107	2,605	2,727	2,235	601	153	36	39	22
1,465	1,035	1,002	984	1,033	920	326	65	26	12	13
782	536	508	469	455	395	167	32	12	4	5
683	499	494	515	578	525	159	33	14	8	8

04 지역 및 연령별 등록외국인 현황

(단위 : 명)

지역 Region	연령 Age / 성별 Sex	총계 Grand-Total	0~4세 Years	5~9세	10~14세	15~19세	20~24세	25~29세
안성시	계(T)	9,251	167	65	37	164	1,197	1,998
	남(M)	6,086	87	38	15	67	839	1,421
	여(F)	3,165	80	27	22	97	358	577
안양시 동안구	계(T)	2,316	67	37	18	32	146	388
	남(M)	1,076	35	17	11	14	52	185
	여(F)	1,240	32	20	7	18	94	203
안양시 만안구	계(T)	5,346	167	86	22	69	293	665
	남(M)	2,645	81	43	14	35	150	323
	여(F)	2,701	86	43	8	34	143	342
양주시	계(T)	7,254	48	49	20	38	864	1,877
	남(M)	5,575	23	29	11	29	731	1,572
	여(F)	1,679	25	20	9	9	133	305
양평군	계(T)	1,469	6	2	11	22	262	386
	남(M)	679	2	2	2	11	123	200
	여(F)	790	4	0	9	11	139	186
여주시	계(T)	3,015	12	8	8	45	529	823
	남(M)	1,905	8	0	5	18	350	549
	여(F)	1,110	4	8	3	27	179	274
연천군	계(T)	892	2	3	1	8	108	234
	남(M)	604	1	1	1	6	74	175
	여(F)	288	1	2	0	2	34	59
오산시	계(T)	8,081	340	116	45	86	315	1,186
	남(M)	4,051	175	58	24	46	141	625
	여(F)	4,030	165	58	21	40	174	561
용인시 기흥구	계(T)	5,033	111	60	35	145	708	918
	남(M)	2,563	54	41	17	52	327	512
	여(F)	2,470	57	19	18	93	381	406
용인시 수지구	계(T)	2,589	52	45	20	205	418	385
	남(M)	1,206	27	22	13	93	166	195
	여(F)	1,383	25	23	7	112	252	190
용인시 처인구	계(T)	9,028	136	69	29	81	1,068	2,036
	남(M)	5,942	73	39	12	41	758	1,437
	여(F)	3,086	63	30	17	40	310	599
의왕시	계(T)	1,385	17	10	4	14	160	286
	남(M)	766	5	6	2	5	115	158
	여(F)	619	12	4	2	9	45	128
의정부시	계(T)	3,817	85	54	31	110	381	567
	남(M)	1,683	41	27	18	66	160	235
	여(F)	2,134	44	27	13	44	221	332
이천시	계(T)	6,127	57	33	16	57	934	1,647
	남(M)	3,757	34	16	9	40	547	1,101
	여(F)	2,370	23	17	7	17	387	546
파주시	계(T)	9,731	95	54	33	71	1,214	2,059
	남(M)	6,664	45	23	17	51	955	1,504
	여(F)	3,067	50	31	16	20	259	555
평택시	계(T)	18,644	472	218	112	195	1,358	3,486
	남(M)	11,279	233	110	52	100	855	2,295
	여(F)	7,365	239	108	60	95	503	1,191

04 Status of Registered Foreigners by Place of Residence and Age

(Unit : person)

30~34세	35~39세	40~44세	45~49세	50~54세	55~59세	60~64세	65~69세	70~74세	75~79세	80세 이상 years&over
1,818	1,204	785	598	560	452	148	42	8	6	2
1,356	882	499	300	266	215	72	21	5	3	0
462	322	286	298	294	237	76	21	3	3	2
372	239	226	247	219	203	80	25	5	5	7
171	117	116	115	96	95	33	12	1	2	4
201	122	110	132	123	108	47	13	4	3	3
590	490	465	645	792	778	210	47	14	5	8
302	264	252	312	376	348	114	21	6	2	2
288	226	213	333	416	430	96	26	8	3	6
1,532	984	643	437	335	264	101	41	18	1	2
1,239	764	474	290	193	143	45	18	12	1	1
293	220	169	147	142	121	56	23	6	0	1
225	127	94	94	93	69	43	27	2	4	2
119	58	37	36	30	22	20	14	1	1	1
106	69	57	58	63	47	23	13	1	3	1
589	283	187	175	176	122	42	12	2	1	1
413	209	119	83	75	48	19	7	1	1	0
176	74	68	92	101	74	23	5	1	0	1
156	110	54	64	57	61	27	4	2	1	0
110	87	32	35	28	35	14	3	2	0	0
46	23	22	29	29	26	13	1	0	1	0
1,276	897	826	941	886	841	251	50	13	4	8
690	462	449	459	419	355	116	20	8	1	3
586	435	377	482	467	486	135	30	5	3	5
659	452	399	443	489	401	144	45	11	5	8
346	250	233	219	224	182	67	25	6	4	4
313	202	166	224	265	219	77	20	5	1	4
326	255	197	208	205	161	77	16	6	8	5
168	132	103	92	76	67	32	9	3	4	4
158	123	94	116	129	94	45	7	3	4	1
1,714	1,088	736	627	693	503	176	55	8	4	5
1,284	792	461	329	341	243	94	30	6	1	1
430	296	275	298	352	260	82	25	2	3	4
246	157	111	123	112	90	34	15	4	2	0
145	88	65	54	56	40	16	7	2	2	0
101	69	46	69	56	50	18	8	2	0	0
527	382	335	389	405	306	138	64	21	8	14
218	181	136	169	177	140	59	34	9	4	9
309	201	199	220	228	166	79	30	12	4	5
1,083	688	414	384	371	313	93	27	6	2	2
694	476	256	187	174	147	54	14	5	2	1
389	212	158	197	197	166	39	13	1	0	1
1,892	1,376	888	709	589	470	171	71	20	12	7
1,401	1,013	596	410	282	229	88	29	11	5	5
491	363	292	299	307	241	83	42	9	7	2
3,380	2,491	1,745	1,600	1,537	1,356	445	129	70	25	25
2,227	1,702	1,064	838	730	650	255	85	50	16	17
1,153	789	681	762	807	706	190	44	20	9	8

04 지역 및 연령별 등록외국인 현황

(단위 : 명)

지역 Region	연령 Age	성별 Sex	총계 Grand-Total	0~4세 Years	5~9세	10~14세	15~19세	20~24세	25~29세
	포 천 시	계(T)	12,198	68	45	24	92	2,039	3,499
		남(M)	9,489	39	22	17	54	1,622	2,960
		여(F)	2,709	29	23	7	38	417	539
	하 남 시	계(T)	1,751	29	15	7	9	158	335
		남(M)	992	12	8	4	3	89	210
		여(F)	759	17	7	3	6	69	125
	화 성 시	계(T)	33,408	389	192	83	148	3,530	8,271
		남(M)	24,801	196	87	42	81	2,862	6,622
		여(F)	8,607	193	105	41	67	668	1,649
	화 성 시 동 부 출 장 소	계(T)	1	0	0	0	0	0	1
		남(M)	1	0	0	0	0	0	1
		여(F)	0	0	0	0	0	0	0
경 상 남 도 Gyeongsangnam-do	소 계 Sub-Total	계(T)	82,316	1,240	818	430	574	9,578	20,941
		남(M)	59,196	633	403	216	240	6,570	16,040
		여(F)	23,120	607	415	214	334	3,008	4,901
	거 제 시	계(T)	15,051	627	509	251	96	959	2,905
		남(M)	11,092	320	240	128	47	658	2,307
		여(F)	3,959	307	269	123	49	301	598
	거 창 군	계(T)	467	0	1	5	7	54	102
		남(M)	210	0	0	0	0	28	45
		여(F)	257	0	1	5	7	26	57
	고 성 군	계(T)	1,891	6	5	3	3	203	576
		남(M)	1,444	4	2	2	1	149	477
		여(F)	447	2	3	1	2	54	99
	김 해 시	계(T)	18,522	178	102	54	104	2,380	5,123
		남(M)	14,400	92	50	31	54	1,909	4,179
		여(F)	4,122	86	52	23	50	471	944
	남 해 군	계(T)	846	0	0	3	6	129	222
		남(M)	655	0	0	2	2	103	183
		여(F)	191	0	0	1	4	26	39
	밀 양 시	계(T)	2,089	3	5	3	47	513	524
		남(M)	1,157	1	3	2	10	181	355
		여(F)	932	2	2	1	37	332	169
	사 천 시	계(T)	3,117	23	17	9	10	335	732
		남(M)	2,448	12	9	4	5	267	592
		여(F)	669	11	8	5	5	68	140
	산 청 군	계(T)	584	5	3	2	3	109	171
		남(M)	283	3	1	0	1	27	83
		여(F)	301	2	2	2	2	82	88
	양 산 시	계(T)	5,749	70	29	16	37	732	1,494
		남(M)	4,030	37	14	8	15	525	1,105
		여(F)	1,719	33	15	8	22	207	389
	의 령 군	계(T)	795	7	1	0	1	113	251
		남(M)	510	2	1	0	0	67	170
		여(F)	285	5	0	0	1	46	81
	진 주 시	계(T)	4,409	45	16	7	82	769	1,209
		남(M)	2,700	24	12	5	30	407	770
		여(F)	1,709	21	4	2	52	362	439

04 Status of Registered Foreigners by Place of Residence and Age

(Unit : person)

30~34세	35~39세	40~44세	45~49세	50~54세	55~59세	60~64세	65~69세	70~74세	75~79세	80세 이상 years&over
2,531	1,560	849	539	434	343	118	33	14	6	4
2,115	1,258	603	307	220	181	59	21	3	5	3
416	302	246	232	214	162	59	12	11	1	1
305	260	148	161	134	115	51	18	5	0	1
210	165	83	69	59	50	20	8	1	0	1
95	95	65	92	75	65	31	10	4	0	0
7,553	4,700	2,786	2,085	1,803	1,309	418	90	26	13	12
6,069	3,699	1,970	1,166	985	708	231	55	15	8	5
1,484	1,001	816	919	818	601	187	35	11	5	7
0	0	0	0	0	0	0	0	0	0	0
0	0	0	0	0	0	0	0	0	0	0
0	0	0	0	0	0	0	0	0	0	0
17,819	**10,471**	**6,692**	**4,832**	**4,139**	**2,937**	**1,248**	**413**	**107**	**33**	**44**
14,387	**8,330**	**4,932**	**2,786**	**2,098**	**1,491**	**701**	**268**	**65**	**17**	**19**
3,432	**2,141**	**1,760**	**2,046**	**2,041**	**1,446**	**547**	**145**	**42**	**16**	**25**
3,122	2,104	1,400	1,017	851	706	348	122	25	6	3
2,486	1,635	1,067	737	585	481	273	101	20	6	1
636	469	333	280	266	225	75	21	5	0	2
82	52	24	38	48	36	14	3	0	0	1
44	31	11	13	17	14	3	3	0	0	1
38	21	13	25	31	22	11	0	0	0	0
470	222	134	90	90	59	22	5	0	3	0
393	187	100	46	45	27	8	2	0	1	0
77	35	34	44	45	32	14	3	0	2	0
4,409	2,433	1,395	949	688	450	177	53	17	3	7
3,753	2,024	1,075	539	343	222	85	32	11	0	1
656	409	320	410	345	228	92	21	6	3	6
195	92	70	48	28	27	16	6	2	0	2
164	83	58	28	7	8	7	6	2	0	2
31	9	12	20	21	19	9	0	0	0	0
334	198	104	97	126	71	44	9	3	3	5
242	154	63	37	49	32	18	5	1	2	2
92	44	41	60	77	39	26	4	2	1	3
701	460	362	166	136	107	34	18	3	3	1
601	401	302	113	64	45	19	9	3	1	1
100	59	60	53	72	62	15	9	0	2	0
97	46	32	26	32	33	11	8	5	1	0
60	33	19	9	21	11	6	6	3	0	0
37	13	13	17	11	22	5	2	2	1	0
1,243	726	445	337	299	204	74	31	7	3	2
966	580	320	173	142	91	30	15	5	3	1
277	146	125	164	157	113	44	16	2	0	1
173	65	56	54	35	22	13	3	1	0	0
125	48	42	27	13	7	7	1	0	0	0
48	17	14	27	22	15	6	2	1	0	0
904	439	240	220	220	149	70	30	4	1	4
683	315	157	92	85	69	30	16	3	0	2
221	124	83	128	135	80	40	14	1	1	2

04 지역 및 연령별 등록외국인 현황

(단위 : 명)

지역 Region	연령 Age	성별 Sex	총계 Grand-Total	0~4세 Years	5~9세	10~14세	15~19세	20~24세	25~29세
	창 녕 군	계(T)	2,091	15	11	5	3	273	636
		남(M)	1,477	8	5	3	1	181	486
		여(F)	614	7	6	2	2	92	150
	창 원 시	계(T)	1	0	0	0	0	0	0
		남(M)	1	0	0	0	0	0	0
		여(F)	0	0	0	0	0	0	0
	창 원 시	계(T)	2,159	7	7	7	26	342	551
	마 산 합 포 구	남(M)	1,361	3	3	2	8	171	367
		여(F)	798	4	4	5	18	171	184
	창 원 시	계(T)	2,473	31	18	6	28	247	639
	마 산 회 원 구	남(M)	1,434	16	8	1	11	138	418
		여(F)	1,039	15	10	5	17	109	221
	창 원 시	계(T)	4,468	44	18	12	25	484	1,315
	성 산 구	남(M)	3,366	21	8	7	14	391	1,068
		여(F)	1,102	23	10	5	11	93	247
	창 원 시	계(T)	3,958	69	27	16	32	444	952
	의 창 구	남(M)	2,482	33	16	5	12	253	642
		여(F)	1,476	36	11	11	20	191	310
	창 원 시	계(T)	3,729	59	25	11	21	374	897
	진 해 구	남(M)	2,647	29	15	8	10	289	673
		여(F)	1,082	30	10	3	11	85	224
	통 영 시	계(T)	4,603	28	13	10	19	424	1,119
		남(M)	3,612	19	9	5	8	313	917
		여(F)	991	9	4	5	11	111	202
	하 동 군	계(T)	611	1	1	0	3	127	168
		남(M)	297	1	1	0	1	66	89
		여(F)	314	0	0	0	2	61	79
	함 안 군	계(T)	3,743	20	8	4	12	465	1,141
		남(M)	3,165	6	6	3	5	418	1,005
		여(F)	578	14	2	1	7	47	136
	함 양 군	계(T)	445	1	2	4	1	39	92
		남(M)	201	1	0	0	0	11	49
		여(F)	244	0	2	4	1	28	43
	합 천 군	계(T)	515	1	0	2	8	63	122
		남(M)	224	1	0	0	5	18	60
		여(F)	291	0	0	2	3	45	62
경 상 북 도	소 계	계(T)	49,765	510	256	104	870	7,909	12,612
Gyeongsangbuk-do	S u b - T o t a l	남(M)	31,579	238	119	55	408	4,731	8,317
		여(F)	18,186	272	137	49	462	3,178	4,295
	경 산 시	계(T)	7,682	131	40	19	276	1,924	2,076
		남(M)	4,704	52	20	12	131	1,041	1,311
		여(F)	2,978	79	20	7	145	883	765
	경 주 시	계(T)	9,197	111	82	20	246	1,309	2,095
		남(M)	6,385	63	42	9	108	830	1,532
		여(F)	2,812	48	40	11	138	479	563
	고 령 군	계(T)	1,845	3	6	4	7	243	482
		남(M)	1,472	1	1	2	2	200	395
		여(F)	373	2	5	2	5	43	87

04 Status of Registered Foreigners by Place of Residence and Age

(Unit : person)

30~34세	35~39세	40~44세	45~49세	50~54세	55~59세	60~64세	65~69세	70~74세	75~79세	80세 이상 years&over
402	246	155	100	120	79	37	5	2	1	1
328	187	108	54	58	35	19	3	0	0	1
74	59	47	46	62	44	18	2	2	1	0
0	0	1	0	0	0	0	0	0	0	0
0	0	1	0	0	0	0	0	0	0	0
0	0	0	0	0	0	0	0	0	0	0
412	246	186	137	103	73	30	14	9	4	5
310	181	129	74	42	34	17	10	6	3	1
102	65	57	63	61	39	13	4	3	1	4
459	245	197	210	179	143	45	17	8	0	1
309	157	102	96	81	63	23	8	3	0	0
150	88	95	114	98	80	22	9	5	0	1
1,006	559	357	226	198	139	61	17	4	1	2
829	454	257	124	91	56	33	9	2	1	1
177	105	100	102	107	83	28	8	2	0	1
810	466	325	302	279	164	49	11	8	2	2
596	321	204	160	124	79	26	8	3	0	0
214	145	121	142	155	85	23	3	5	2	2
781	486	366	242	246	148	50	18	3	1	1
610	391	270	131	120	67	21	11	2	0	0
171	95	96	111	126	81	29	7	1	1	1
1,037	695	493	302	242	149	52	15	3	1	1
908	611	387	202	118	74	29	11	0	0	1
129	84	106	100	124	75	23	4	3	1	0
91	49	33	35	40	49	10	4	0	0	0
48	24	14	12	15	21	3	2	0	0	0
43	25	19	23	25	28	7	2	0	0	0
932	528	256	151	101	61	52	12	0	0	0
840	457	223	92	51	24	28	7	0	0	0
92	71	33	59	50	37	24	5	0	0	0
89	53	28	40	39	28	17	5	2	0	5
51	25	10	13	16	12	8	1	1	0	3
38	28	18	27	23	16	9	4	1	0	2
70	61	33	45	39	40	22	7	1	0	1
41	31	13	14	11	19	8	2	0	0	1
29	30	20	31	28	21	14	5	1	0	0
9,784	**6,010**	**3,737**	**2,705**	**2,268**	**1,808**	**786**	**249**	**76**	**36**	**45**
7,001	**4,410**	**2,515**	**1,401**	**1,016**	**803**	**381**	**117**	**38**	**12**	**17**
2,783	**1,600**	**1,222**	**1,304**	**1,252**	**1,005**	**405**	**132**	**38**	**24**	**28**
1,332	732	379	281	212	165	80	23	7	3	2
956	542	255	150	102	78	39	10	4	0	1
376	190	124	131	110	87	41	13	3	3	1
1,850	1,233	793	574	422	315	102	22	9	4	10
1,463	978	563	330	227	161	55	14	7	2	1
387	255	230	244	195	154	47	8	2	2	9
461	264	144	82	69	54	17	8	1	0	0
400	238	115	52	33	22	9	2	0	0	0
61	26	29	30	36	32	8	6	1	0	0

04 지역 및 연령별 등록외국인 현황

(단위 : 명)

지역 Region	연령 Age	성별 Sex	총계 Grand-Total	0~4세 Years	5~9세	10~14세	15~19세	20~24세	25~29세
구 미 시		계(T)	5,877	97	42	13	48	655	1,529
		남(M)	3,423	41	18	8	19	393	941
		여(F)	2,454	56	24	5	29	262	588
군 위 군		계(T)	576	3	0	1	2	89	206
		남(M)	440	2	0	1	1	69	167
		여(F)	136	1	0	0	1	20	39
김 천 시		계(T)	1,855	10	5	3	37	368	517
		남(M)	1,070	5	0	1	14	190	317
		여(F)	785	5	5	2	23	178	200
문 경 시		계(T)	603	8	3	2	6	90	134
		남(M)	263	4	0	2	3	48	64
		여(F)	340	4	3	0	3	42	70
봉 화 군		계(T)	280	2	0	0	5	27	60
		남(M)	92	1	0	0	3	3	13
		여(F)	188	1	0	0	2	24	47
상 주 시		계(T)	893	3	4	1	6	152	204
		남(M)	378	2	1	1	3	78	80
		여(F)	515	1	3	0	3	74	124
성 주 군		계(T)	1,636	8	1	0	8	244	462
		남(M)	1,197	2	1	0	2	182	353
		여(F)	439	6	0	0	6	62	109
안 동 시		계(T)	1,370	6	1	4	24	208	330
		남(M)	566	2	0	1	14	84	137
		여(F)	804	4	1	3	10	124	193
영 덕 군		계(T)	772	0	1	2	0	114	193
		남(M)	554	0	0	1	0	91	126
		여(F)	218	0	1	1	0	23	67
영 양 군		계(T)	227	0	1	0	1	37	42
		남(M)	70	0	0	0	0	19	8
		여(F)	157	0	1	0	1	18	34
영 주 시		계(T)	902	3	2	3	59	177	187
		남(M)	371	2	1	2	36	67	65
		여(F)	531	1	1	1	23	110	122
영 천 시		계(T)	3,029	13	9	5	18	438	851
		남(M)	2,283	6	3	0	7	331	683
		여(F)	746	7	6	5	11	107	168
예 천 군		계(T)	478	4	5	1	5	50	86
		남(M)	178	2	4	0	3	14	32
		여(F)	300	2	1	1	2	36	54
울 릉 군		계(T)	126	1	0	0	1	13	45
		남(M)	96	0	0	0	0	13	32
		여(F)	30	1	0	0	1	0	13
울 진 군		계(T)	1,218	1	0	2	2	168	303
		남(M)	1,033	1	0	1	2	134	260
		여(F)	185	0	0	1	0	34	43
의 성 군		계(T)	759	4	3	1	0	127	203
		남(M)	472	3	0	1	0	88	144
		여(F)	287	1	3	0	0	39	59

04 Status of Registered Foreigners by Place of Residence and Age

(Unit : person)

30~34세	35~39세	40~44세	45~49세	50~54세	55~59세	60~64세	65~69세	70~74세	75~79세	80세 이상 years&over
1,249	800	460	365	261	230	97	23	5	1	2
774	504	255	195	106	101	57	9	1	1	0
475	296	205	170	155	129	40	14	4	0	2
123	46	47	18	15	11	8	5	0	1	1
104	38	33	9	5	2	6	2	0	0	1
19	8	14	9	10	9	2	3	0	1	0
320	165	102	90	111	82	28	6	4	2	5
215	107	72	45	45	40	12	1	4	0	2
105	58	30	45	66	42	16	5	0	2	3
105	46	49	28	51	58	15	6	2	0	0
45	20	21	10	15	23	6	2	0	0	0
60	26	28	18	36	35	9	4	2	0	0
45	29	25	26	32	17	7	3	0	1	1
11	16	15	6	13	6	2	2	0	0	1
34	13	10	20	19	11	5	1	0	1	0
142	77	45	66	86	56	30	15	2	1	3
63	29	20	19	35	26	11	7	2	0	1
79	48	25	47	51	30	19	8	0	1	2
347	223	138	81	63	40	13	5	2	0	1
289	174	102	40	28	17	5	1	1	0	0
58	49	36	41	35	23	8	4	1	0	1
183	117	110	101	106	100	53	16	5	3	3
75	53	55	36	38	36	22	9	2	1	1
108	64	55	65	68	64	31	7	3	2	2
147	127	77	43	27	22	11	3	4	1	0
114	107	62	29	10	9	4	1	0	0	0
33	20	15	14	17	13	7	2	4	1	0
27	11	15	31	26	18	10	5	3	0	0
4	2	5	8	12	6	3	3	0	0	0
23	9	10	23	14	12	7	2	3	0	0
114	69	44	52	74	66	37	12	1	0	2
51	34	17	15	31	26	16	7	0	0	1
63	35	27	37	43	40	21	5	1	0	1
651	404	252	136	103	93	37	11	6	2	0
538	339	190	71	45	43	18	5	4	0	0
113	65	62	65	58	50	19	6	2	2	0
59	49	35	48	55	40	22	14	1	2	2
27	19	18	9	22	15	6	6	0	0	1
32	30	17	39	33	25	16	8	1	2	1
22	17	9	4	5	6	3	0	0	0	0
22	13	9	1	2	2	2	0	0	0	0
0	4	0	3	3	4	1	0	0	0	0
287	189	134	61	28	27	12	3	0	1	0
266	175	121	44	10	11	6	1	0	1	0
21	14	13	17	18	16	6	2	0	0	0
132	75	52	45	49	41	11	10	2	3	1
84	51	31	19	21	19	4	4	0	2	1
48	24	21	26	28	22	7	6	2	1	0

04 지역 및 연령별 등록외국인 현황

(단위 : 명)

지역 Region	연령 Age	성별 Sex	총계 Grand-Total	0~4세 Years	5~9세	10~14세	15~19세	20~24세	25~29세
	청 도 군	계(T)	1,027	1	1	1	1	230	334
		남(M)	519	0	0	0	0	97	183
		여(F)	508	1	1	1	1	133	151
	청 송 군	계(T)	231	1	0	0	2	31	53
		남(M)	89	1	0	0	1	10	20
		여(F)	142	0	0	0	1	21	33
	칠 곡 군	계(T)	4,132	21	17	5	49	536	1,070
		남(M)	2,927	12	10	3	34	391	761
		여(F)	1,205	9	7	2	15	145	309
	포 항 시 남 구	계(T)	3,109	53	15	5	20	394	758
		남(M)	1,987	25	8	3	8	235	489
		여(F)	1,122	28	7	2	12	159	269
	포 항 시 북 구	계(T)	1,941	26	18	12	47	285	392
		남(M)	1,010	11	10	7	17	123	204
		여(F)	931	15	8	5	30	162	188
광주광역시 Gwangju	**소 계 Sub-Total**	**계(T)**	**18,455**	**262**	**145**	**119**	**466**	**3,901**	**4,286**
		남(M)	**10,015**	**132**	**77**	**60**	**236**	**1,918**	**2,463**
		여(F)	**8,440**	**130**	**68**	**59**	**230**	**1,983**	**1,823**
	광 산 구	계(T)	9,790	135	96	72	187	1,966	2,268
		남(M)	6,149	75	50	38	94	1,122	1,534
		여(F)	3,641	60	46	34	93	844	734
	남 구	계(T)	1,423	8	8	9	66	395	234
		남(M)	540	3	6	5	34	135	77
		여(F)	883	5	2	4	32	260	157
	동 구	계(T)	1,109	11	2	3	40	284	253
		남(M)	530	4	1	0	22	100	135
		여(F)	579	7	1	3	18	184	118
	북 구	계(T)	4,433	85	31	26	158	1,009	1,166
		남(M)	2,019	37	14	12	77	465	543
		여(F)	2,414	48	17	14	81	544	623
	서 구	계(T)	1,700	23	8	9	15	247	365
		남(M)	777	13	6	5	9	96	174
		여(F)	923	10	2	4	6	151	191
대구광역시 Daegu	**소 계 Sub-Total**	**계(T)**	**26,141**	**340**	**206**	**135**	**576**	**4,160**	**6,291**
		남(M)	**15,041**	**143**	**98**	**68**	**236**	**2,229**	**3,714**
		여(F)	**11,100**	**197**	**108**	**67**	**340**	**1,931**	**2,577**
	남 구	계(T)	1,097	11	14	19	28	137	204
		남(M)	430	4	7	9	10	38	56
		여(F)	667	7	7	10	18	99	148
	달 서 구	계(T)	8,819	101	62	31	201	1,625	2,328
		남(M)	5,592	47	26	17	88	963	1,533
		여(F)	3,227	54	36	14	113	662	795
	달 성 군	계(T)	4,925	54	31	10	25	517	1,356
		남(M)	3,601	21	11	6	8	406	1,045
		여(F)	1,324	33	20	4	17	111	311
	동 구	계(T)	1,758	26	21	17	20	200	330
		남(M)	642	12	9	7	6	57	101
		여(F)	1,116	14	12	10	14	143	229

04 Status of Registered Foreigners by Place of Residence and Age

(Unit : person)

30~34세	35~39세	40~44세	45~49세	50~54세	55~59세	60~64세	65~69세	70~74세	75~79세	80세 이상 years&over
181	79	52	50	46	30	12	3	3	2	1
104	44	29	26	18	10	3	1	2	1	1
77	35	23	24	28	20	9	2	1	1	0
43	12	17	22	21	8	12	4	4	1	0
15	4	11	5	7	5	7	0	3	0	0
28	8	6	17	14	3	5	4	1	1	0
1,004	631	304	182	126	107	50	20	6	2	2
765	486	203	99	71	44	29	12	4	1	2
239	145	101	83	55	63	21	8	2	1	0
642	399	287	180	149	119	59	16	6	4	3
443	301	218	108	56	55	26	7	3	2	0
199	98	69	72	93	64	33	9	3	2	3
318	216	167	139	131	103	60	16	3	2	6
173	136	95	75	64	46	33	11	1	1	3
145	80	72	64	67	57	27	5	2	1	3
2,869	**1,734**	**1,330**	**1,071**	**1,047**	**781**	**258**	**103**	**36**	**18**	**29**
1,794	**1,088**	**768**	**493**	**397**	**360**	**127**	**56**	**19**	**11**	**16**
1,075	**646**	**562**	**578**	**650**	**421**	**131**	**47**	**17**	**7**	**13**
1,685	1,061	804	542	461	357	108	30	6	7	5
1,215	760	531	286	194	167	53	20	2	5	3
470	301	273	256	267	190	55	10	4	2	2
148	100	98	109	102	87	38	11	7	2	1
54	40	42	35	32	43	24	5	3	1	1
94	60	56	74	70	44	14	6	4	1	0
154	89	59	50	68	53	18	10	4	3	8
83	59	32	18	28	26	8	8	2	0	4
71	30	27	32	40	27	10	2	2	3	4
607	332	232	225	257	180	63	39	10	3	10
301	157	107	91	79	76	27	18	6	3	6
306	175	125	134	178	104	36	21	4	0	4
275	152	137	145	159	104	31	13	9	3	5
141	72	56	63	64	48	15	5	6	2	2
134	80	81	82	95	56	16	8	3	1	3
4,571	**3,001**	**1,998**	**1,654**	**1,320**	**1,016**	**493**	**192**	**86**	**49**	**53**
2,970	**2,017**	**1,236**	**837**	**614**	**455**	**232**	**99**	**45**	**24**	**24**
1,601	**984**	**762**	**817**	**706**	**561**	**261**	**93**	**41**	**25**	**29**
138	86	82	97	97	91	45	19	13	8	8
44	36	42	42	42	38	31	16	7	4	4
94	50	40	55	55	53	14	3	6	4	4
1,608	1,050	677	465	305	198	108	31	21	7	1
1,124	757	447	259	152	94	47	18	14	5	1
484	293	230	206	153	104	61	13	7	2	0
1,101	690	402	306	203	150	54	15	5	5	1
891	543	285	174	101	67	29	8	2	4	0
210	147	117	132	102	83	25	7	3	1	1
229	195	130	181	152	130	71	33	9	9	5
72	81	57	65	65	58	28	15	2	4	3
157	114	73	116	87	72	43	18	7	5	2

04 지역 및 연령별 등록외국인 현황

(단위 : 명)

지역 Region	연령 Age	성별 Sex	총계 Grand-Total	0~4세 Years	5~9세	10~14세	15~19세	20~24세	25~29세
	북 구	계(T)	4,768	78	27	20	238	1,205	1,112
		남(M)	2,391	32	16	5	93	568	548
		여(F)	2,377	46	11	15	145	637	564
	서 구	계(T)	2,488	34	24	17	21	241	511
		남(M)	1,372	15	13	11	9	122	271
		여(F)	1,116	19	11	6	12	119	240
	수 성 구	계(T)	1,480	20	18	16	20	172	311
		남(M)	637	7	10	10	7	48	99
		여(F)	843	13	8	6	13	124	212
	중 구	계(T)	806	16	9	5	23	63	139
		남(M)	376	5	6	3	15	27	61
		여(F)	430	11	3	2	8	36	78
대전광역시 Daejeon	소 계 Sub-Total	계(T)	16,416	328	168	83	789	4,304	3,402
		남(M)	7,215	166	80	50	385	1,666	1,456
		여(F)	9,201	162	88	33	404	2,638	1,946
	대 덕 구	계(T)	2,256	20	21	13	44	394	484
		남(M)	1,098	8	14	9	14	175	225
		여(F)	1,158	12	7	4	30	219	259
	동 구	계(T)	3,570	36	14	13	323	1,463	451
		남(M)	1,398	19	7	10	161	542	157
		여(F)	2,172	17	7	3	162	921	294
	서 구	계(T)	3,307	40	31	10	81	792	834
		남(M)	1,301	23	13	5	41	254	317
		여(F)	2,006	17	18	5	40	538	517
	유 성 구	계(T)	5,589	209	92	40	309	1,471	1,332
		남(M)	2,820	100	39	22	150	658	678
		여(F)	2,769	109	53	18	159	813	654
	중 구	계(T)	1,694	23	10	7	32	184	301
		남(M)	598	16	7	4	19	37	79
		여(F)	1,096	7	3	3	13	147	222
부산광역시 Busan	소 계 Sub-Total	계(T)	39,991	469	327	341	1,214	7,394	9,111
		남(M)	23,264	227	170	169	543	3,561	5,572
		여(F)	16,727	242	157	172	671	3,833	3,539
	강 서 구	계(T)	5,613	18	15	9	15	692	1,742
		남(M)	4,995	11	9	3	5	632	1,583
		여(F)	618	7	6	6	10	60	159
	금 정 구	계(T)	3,439	37	18	7	240	1,397	824
		남(M)	1,473	13	9	3	99	491	410
		여(F)	1,966	24	9	4	141	906	414
	기 장 군	계(T)	2,071	24	7	7	9	296	559
		남(M)	1,511	13	4	5	6	217	416
		여(F)	560	11	3	2	3	79	143
	남 구	계(T)	3,382	35	15	16	239	1,051	866
		남(M)	1,596	19	9	8	101	427	413
		여(F)	1,786	16	6	8	138	624	453
	동 구	계(T)	1,413	31	22	25	39	125	234
		남(M)	557	15	13	12	17	25	89
		여(F)	856	16	9	13	22	100	145

04 Status of Registered Foreigners by Place of Residence and Age

(Unit : person)

30~34세	35~39세	40~44세	45~49세	50~54세	55~59세	60~64세	65~69세	70~74세	75~79세	80세 이상 years&over
699	406	277	225	200	147	82	30	12	5	5
403	259	159	95	85	64	37	17	7	2	1
296	147	118	130	115	83	45	13	5	3	4
424	351	259	216	159	147	46	22	5	2	9
265	230	152	121	64	62	23	7	2	1	4
159	121	107	95	95	85	23	15	3	1	5
245	140	120	107	129	88	52	21	11	3	7
111	72	69	52	64	41	26	11	6	2	2
134	68	51	55	65	47	26	10	5	1	5
127	83	51	57	75	65	35	21	10	10	17
60	39	25	29	41	31	11	7	5	2	9
67	44	26	28	34	34	24	14	5	8	8
2,132	**1,292**	**915**	**881**	**884**	**714**	**323**	**124**	**42**	**19**	**16**
1,007	**644**	**444**	**366**	**359**	**319**	**171**	**53**	**30**	**12**	**7**
1,125	**648**	**471**	**515**	**525**	**395**	**152**	**71**	**12**	**7**	**9**
387	229	166	160	141	128	47	15	6	1	0
215	132	85	71	54	62	23	6	5	0	0
172	97	81	89	87	66	24	9	1	1	0
304	207	168	167	193	123	64	23	13	4	4
94	78	71	63	81	57	35	11	8	3	1
210	129	97	104	112	66	29	12	5	1	3
394	277	207	187	199	148	74	20	8	3	2
163	122	95	76	73	70	34	7	5	3	0
231	155	112	111	126	78	40	13	3	0	2
793	429	251	217	187	148	68	27	12	4	0
456	254	143	100	100	57	40	12	9	2	0
337	175	108	117	87	91	28	15	3	2	0
254	150	123	150	164	167	70	39	3	7	10
79	58	50	56	51	73	39	17	3	4	6
175	92	73	94	113	94	31	22	0	3	4
6,729	**4,322**	**2,987**	**2,283**	**1,943**	**1,530**	**777**	**294**	**113**	**65**	**92**
4,640	**2,985**	**1,947**	**1,148**	**890**	**704**	**397**	**170**	**67**	**29**	**45**
2,089	**1,337**	**1,040**	**1,135**	**1,053**	**826**	**380**	**124**	**46**	**36**	**47**
1,551	806	382	158	116	68	29	8	1	1	2
1,435	732	330	119	67	43	17	6	1	1	1
116	74	52	39	49	25	12	2	0	0	1
338	152	89	103	110	74	31	8	3	4	4
182	75	44	38	48	35	17	3	1	3	2
156	77	45	65	62	39	14	5	2	1	2
492	257	164	90	76	54	22	11	2	0	1
390	208	119	50	38	19	14	9	2	0	1
102	49	45	40	38	35	8	2	0	0	0
345	222	166	132	112	78	60	18	9	8	10
190	129	92	59	55	36	34	11	6	1	6
155	93	74	73	57	42	26	7	3	7	4
191	164	110	108	108	121	66	35	13	8	13
66	71	47	36	43	65	27	21	6	1	3
125	93	63	72	65	56	39	14	7	7	10

04 지역 및 연령별 등록외국인 현황

(단위 : 명)

지역 Region	연령 Age	성별 Sex	총계 Grand-Total	0~4세 Years	5~9세	10~14세	15~19세	20~24세	25~29세
	동 래 구	계(T)	879	11	7	9	15	88	214
		남(M)	344	4	4	4	7	27	81
		여(F)	535	7	3	5	8	61	133
	부 산 진 구	계(T)	2,264	36	28	20	97	359	434
		남(M)	846	18	11	12	36	101	129
		여(F)	1,418	18	17	8	61	258	305
	북 구	계(T)	1,285	14	5	9	82	221	239
		남(M)	452	6	4	3	42	75	57
		여(F)	833	8	1	6	40	146	182
	사 상 구	계(T)	4,523	33	25	19	135	1,176	1,078
		남(M)	2,521	13	11	13	68	524	633
		여(F)	2,002	20	14	6	67	652	445
	사 하 구	계(T)	4,428	26	19	20	50	605	992
		남(M)	2,885	13	8	6	17	360	687
		여(F)	1,543	13	11	14	33	245	305
	서 구	계(T)	1,465	13	9	11	27	151	265
		남(M)	984	6	6	5	16	87	175
		여(F)	481	7	3	6	11	64	90
	수 영 구	계(T)	1,211	16	10	11	20	120	235
		남(M)	579	10	5	6	11	43	88
		여(F)	632	6	5	5	9	77	147
	연 제 구	계(T)	771	7	6	5	9	70	161
		남(M)	308	3	1	4	7	14	64
		여(F)	463	4	5	1	2	56	97
	영 도 구	계(T)	1,654	27	7	12	27	198	347
		남(M)	1,014	12	5	6	14	93	222
		여(F)	640	15	2	6	13	105	125
	중 구	계(T)	1,518	20	6	15	71	214	247
		남(M)	1,022	9	3	7	33	112	180
		여(F)	496	11	3	8	38	102	67
	해 운 대 구	계(T)	4,075	121	128	146	139	631	674
		남(M)	2,177	62	68	72	64	333	345
		여(F)	1,898	59	60	74	75	298	329
서 울 특 별 시	**소 계**	**계(T)**	**274,957**	**7,833**	**4,474**	**2,507**	**7,912**	**28,115**	**36,975**
S e o u l	**Sub-Total**	**남(M)**	**132,607**	**3,995**	**2,291**	**1,313**	**3,078**	**9,525**	**17,033**
		여(F)	**142,350**	**3,838**	**2,183**	**1,194**	**4,834**	**18,590**	**19,942**
	강 남 구	계(T)	5,265	101	72	54	102	414	1,042
		남(M)	2,784	62	35	34	43	152	518
		여(F)	2,481	39	37	20	59	262	524
	강 동 구	계(T)	4,663	135	54	22	58	220	575
		남(M)	2,142	61	30	9	30	77	270
		여(F)	2,521	74	24	13	28	143	305
	강 북 구	계(T)	3,553	96	37	17	68	314	546
		남(M)	1,370	50	11	6	28	98	197
		여(F)	2,183	46	26	11	40	216	349
	강 서 구	계(T)	6,617	186	80	40	82	398	869
		남(M)	3,269	95	37	20	38	191	357
		여(F)	3,348	91	43	20	44	207	512

04 Status of Registered Foreigners by Place of Residence and Age

(Unit : person)

30~34세	35~39세	40~44세	45~49세	50~54세	55~59세	60~64세	65~69세	70~74세	75~79세	80세 이상 years&over
131	97	74	70	63	59	24	9	3	1	4
59	34	28	29	25	25	9	4	2	0	2
72	63	46	41	38	34	15	5	1	1	2
323	198	148	187	161	155	79	21	7	4	7
126	81	58	77	69	67	39	12	4	4	2
197	117	90	110	92	88	40	9	3	0	5
142	108	83	102	113	92	40	16	7	6	6
38	43	30	38	42	40	15	8	5	2	4
104	65	53	64	71	52	25	8	2	4	2
697	398	280	242	178	146	62	36	5	7	6
484	289	177	120	74	60	30	16	4	1	4
213	109	103	122	104	86	32	20	1	6	2
935	592	380	290	237	174	69	23	9	4	3
686	450	278	146	107	77	32	10	3	4	1
249	142	102	144	130	97	37	13	6	0	2
269	245	186	111	66	53	32	10	9	2	6
197	196	150	69	27	16	18	7	5	1	3
72	49	36	42	39	37	14	3	4	1	3
215	155	123	96	78	69	42	11	6	2	2
105	90	72	49	38	32	20	6	3	1	0
110	65	51	47	40	37	22	5	3	1	2
123	80	65	75	68	60	29	8	2	3	0
46	37	29	29	25	27	14	5	2	1	0
77	43	36	46	43	33	15	3	0	2	0
283	215	183	127	97	65	38	13	6	4	5
207	157	136	70	38	23	19	7	2	2	1
76	58	47	57	59	42	19	6	4	2	4
255	212	180	90	72	50	41	16	11	4	14
206	177	146	48	35	24	20	7	7	1	7
49	35	34	42	37	26	21	9	4	3	7
439	421	374	302	288	212	113	51	20	7	9
223	216	211	171	159	115	72	38	14	6	8
216	205	163	131	129	97	41	13	6	1	1
29,595	**22,459**	**23,464**	**29,413**	**35,090**	**31,343**	**10,650**	**2,894**	**1,011**	**635**	**587**
15,250	**12,218**	**12,747**	**14,930**	**16,992**	**15,115**	**5,578**	**1,503**	**509**	**276**	**254**
14,345	**10,241**	**10,717**	**14,483**	**18,098**	**16,228**	**5,072**	**1,391**	**502**	**359**	**333**
908	573	475	431	432	362	160	74	34	18	13
552	358	282	233	214	173	67	31	14	9	7
356	215	193	198	218	189	93	43	20	9	6
521	427	460	585	643	659	217	53	19	5	10
242	206	224	263	282	291	112	29	11	3	2
279	221	236	322	361	368	105	24	8	2	8
504	325	287	346	380	379	159	58	13	8	16
209	122	121	135	143	143	66	25	5	2	9
295	203	166	211	237	236	93	33	8	6	7
882	684	575	723	843	766	331	78	46	19	15
388	329	296	377	444	403	199	48	29	9	9
494	355	279	346	399	363	132	30	17	10	6

04 지역 및 연령별 등록외국인 현황

(단위 : 명)

지역 Region	연령 Age / 성별 Sex	총계 Grand-Total	0~4세 Years	5~9세	10~14세	15~19세	20~24세	25~29세
관악구	계(T)	19,368	633	281	106	360	1,238	2,688
	남(M)	9,282	311	134	51	159	387	1,261
	여(F)	10,086	322	147	55	201	851	1,427
광진구	계(T)	14,811	365	181	85	645	2,471	2,269
	남(M)	6,552	187	85	46	225	825	1,024
	여(F)	8,259	178	96	39	420	1,646	1,245
구로구	계(T)	32,512	984	504	173	273	671	3,086
	남(M)	17,761	519	260	98	155	284	1,649
	여(F)	14,751	465	244	75	118	387	1,437
금천구	계(T)	19,883	646	285	87	131	322	1,953
	남(M)	10,742	327	148	47	70	157	1,075
	여(F)	9,141	319	137	40	61	165	878
노원구	계(T)	3,638	72	36	20	232	669	652
	남(M)	1,551	39	21	9	131	261	284
	여(F)	2,087	33	15	11	101	408	368
도봉구	계(T)	1,999	40	21	15	38	205	315
	남(M)	775	26	11	8	15	50	122
	여(F)	1,224	14	10	7	23	155	193
동대문구	계(T)	13,671	244	116	69	1,131	3,868	2,532
	남(M)	5,342	129	56	35	349	1,167	960
	여(F)	8,329	115	60	34	782	2,701	1,572
동작구	계(T)	12,133	294	110	53	385	1,692	1,781
	남(M)	5,702	146	63	30	116	601	857
	여(F)	6,431	148	47	23	269	1,091	924
마포구	계(T)	10,708	213	154	138	451	2,038	1,981
	남(M)	4,462	104	87	69	143	508	685
	여(F)	6,246	109	67	69	308	1,530	1,296
서대문구	계(T)	10,964	176	141	203	743	3,053	1,972
	남(M)	4,122	84	73	109	223	813	657
	여(F)	6,842	92	68	94	520	2,240	1,315
서초구	계(T)	4,494	170	169	129	102	187	601
	남(M)	2,299	94	78	77	53	87	292
	여(F)	2,195	76	91	52	49	100	309
성동구	계(T)	8,062	187	92	54	300	1,473	1,248
	남(M)	3,889	108	45	26	117	628	624
	여(F)	4,173	79	47	28	183	845	624
성북구	계(T)	10,285	185	101	68	946	3,322	1,899
	남(M)	4,203	90	53	38	314	1,193	834
	여(F)	6,082	95	48	30	632	2,129	1,065
송파구	계(T)	7,178	224	116	47	70	324	912
	남(M)	3,509	106	58	15	43	141	453
	여(F)	3,669	118	58	32	27	183	459
양천구	계(T)	4,478	116	71	25	77	189	571
	남(M)	2,079	64	36	15	34	60	231
	여(F)	2,399	52	35	10	43	129	340
영등포구	계(T)	39,307	1,278	659	264	313	675	3,860
	남(M)	20,994	637	341	149	163	298	2,144
	여(F)	18,313	641	318	115	150	377	1,716

04 Status of Registered Foreigners by Place of Residence and Age

(Unit : person)

30~34세	35~39세	40~44세	45~49세	50~54세	55~59세	60~64세	65~69세	70~74세	75~79세	80세 이상 years&over
2,178	1,500	1,639	2,268	2,804	2,551	814	180	63	33	32
1,120	811	858	1,103	1,310	1,235	405	91	26	11	9
1,058	689	781	1,165	1,494	1,316	409	89	37	22	23
1,354	908	991	1,377	1,879	1,650	473	93	25	20	25
640	506	496	619	836	750	231	43	15	8	16
714	402	495	758	1,043	900	242	50	10	12	9
3,166	2,630	3,305	4,592	5,746	5,191	1,618	339	101	77	56
1,752	1,590	1,983	2,545	2,989	2,714	926	182	52	32	31
1,414	1,040	1,322	2,047	2,757	2,477	692	157	49	45	25
1,924	1,604	2,058	2,920	3,573	3,094	961	207	59	32	27
1,066	940	1,201	1,562	1,863	1,569	554	106	30	14	13
858	664	857	1,358	1,710	1,525	407	101	29	18	14
435	307	251	310	256	249	83	32	21	9	4
182	128	112	124	87	103	38	16	8	6	2
253	179	139	186	169	146	45	16	13	3	2
275	211	208	196	196	178	64	26	4	4	3
103	99	88	76	66	66	24	16	2	1	2
172	112	120	120	130	112	40	10	2	3	1
1,170	797	676	800	976	833	300	96	23	21	19
557	401	361	329	447	345	131	47	8	9	11
613	396	315	471	529	488	169	49	15	12	8
1,103	813	885	1,289	1,592	1,477	474	107	36	19	23
578	436	460	620	782	684	234	58	18	9	10
525	377	425	669	810	793	240	49	18	10	13
1,332	920	716	703	775	671	366	127	53	28	42
630	492	375	378	374	312	192	61	33	7	12
702	428	341	325	401	359	174	66	20	21	30
1,050	623	574	562	659	578	289	148	82	53	58
451	298	266	268	299	277	149	81	34	17	23
599	325	308	294	360	301	140	67	48	36	35
657	574	483	418	443	324	128	58	24	17	10
382	320	267	202	206	142	57	20	11	7	4
275	254	216	216	237	182	71	38	13	10	6
845	575	596	701	796	773	283	89	26	9	15
480	309	307	353	333	342	149	48	13	2	5
365	266	289	348	463	431	134	41	13	7	10
955	630	512	447	491	421	159	70	39	19	21
457	296	216	193	191	193	72	29	14	10	10
498	334	296	254	300	228	87	41	25	9	11
954	656	720	859	964	884	303	84	32	19	10
480	364	377	399	447	421	140	39	16	9	1
474	292	343	460	517	463	163	45	16	10	9
554	455	434	553	626	515	176	77	14	14	11
272	214	216	259	288	244	80	47	8	6	5
282	241	218	294	338	271	96	30	6	8	6
3,742	3,093	3,851	5,543	7,096	6,305	1,986	388	100	91	63
2,103	1,792	2,258	2,959	3,560	3,166	1,107	207	52	38	20
1,639	1,301	1,593	2,584	3,536	3,139	879	181	48	53	43

04 지역 및 연령별 등록외국인 현황

(단위 : 명)

지역 Region / 연령 Age		성별 Sex	총계 Grand-Total	0~4세 Years	5~9세	10~14세	15~19세	20~24세	25~29세
	용 산 구	계(T)	14,567	776	748	530	348	719	1,634
		남(M)	7,850	378	402	265	170	260	845
		여(F)	6,717	398	346	265	178	459	789
	은 평 구	계(T)	4,658	140	72	68	190	355	667
		남(M)	1,989	71	39	35	91	138	264
		여(F)	2,669	69	33	33	99	217	403
	종 로 구	계(T)	8,836	163	105	88	492	1,957	1,354
		남(M)	3,983	82	53	55	203	682	561
		여(F)	4,853	81	52	33	289	1,275	793
	중 구	계(T)	8,596	269	179	117	324	1,069	1,267
		남(M)	4,068	145	94	56	140	364	609
		여(F)	4,528	124	85	61	184	705	658
	중 랑 구	계(T)	4,711	140	90	35	51	272	701
		남(M)	1,888	80	41	11	25	103	260
		여(F)	2,823	60	49	24	26	169	441
세종특별자치시 Sejong-si	**소 계 Sub-Total**	**계(T)**	**3,481**	**43**	**28**	**9**	**104**	**479**	**769**
		남(M)	**2,133**	**24**	**9**	**5**	**50**	**276**	**527**
		여(F)	**1,348**	**19**	**19**	**4**	**54**	**203**	**242**
울산광역시 Ulsan	**소 계 Sub-Total**	**계(T)**	**26,183**	**726**	**380**	**168**	**385**	**2,204**	**5,051**
		남(M)	**16,626**	**384**	**202**	**73**	**206**	**1,324**	**3,352**
		여(F)	**9,557**	**342**	**178**	**95**	**179**	**880**	**1,699**
	남 구	계(T)	5,730	171	73	39	137	635	1,050
		남(M)	2,986	93	37	17	61	275	545
		여(F)	2,744	78	36	22	76	360	505
	동 구	계(T)	6,244	273	152	57	49	303	1,061
		남(M)	4,427	148	71	22	19	188	743
		여(F)	1,817	125	81	35	30	115	318
	북 구	계(T)	2,674	28	19	8	17	277	681
		남(M)	1,754	11	10	4	9	179	472
		여(F)	920	17	9	4	8	98	209
	울 주 군	계(T)	9,000	193	94	30	149	847	1,891
		남(M)	6,334	92	56	14	105	659	1,463
		여(F)	2,666	101	38	16	44	188	428
	중 구	계(T)	2,535	61	42	34	33	142	368
		남(M)	1,125	40	28	16	12	23	129
		여(F)	1,410	21	14	18	21	119	239
인천광역시 Incheon	**소 계 Sub-Tota**	**계(T)**	**57,669**	**1,465**	**815**	**547**	**1,110**	**4,981**	**10,278**
		남(M)	**33,770**	**744**	**433**	**298**	**507**	**2,822**	**6,587**
		여(F)	**23,899**	**721**	**382**	**249**	**603**	**2,159**	**3,691**
	강 화 군	계(T)	746	6	3	3	3	87	220
		남(M)	463	3	1	2	0	49	154
		여(F)	283	3	2	1	3	38	66
	계 양 구	계(T)	3,116	57	19	12	57	271	541
		남(M)	1,313	26	9	4	15	96	244
		여(F)	1,803	31	10	8	42	175	297
	남 구	계(T)	7,314	209	90	60	292	1,058	1,228
		남(M)	3,600	116	49	33	138	457	644
		여(F)	3,714	93	41	27	154	601	584

04 Status of Registered Foreigners by Place of Residence and Age

(Unit : person)

30~34세	35~39세	40~44세	45~49세	50~54세	55~59세	60~64세	65~69세	70~74세	75~79세	80세 이상 years&over
2,027	1,921	1,584	1,365	1,181	968	403	210	78	42	33
1,158	1,088	915	806	639	493	209	131	51	25	15
869	833	669	559	542	475	194	79	27	17	18
617	465	381	434	486	452	188	69	33	23	18
260	204	169	179	200	183	88	33	15	12	8
357	261	212	255	286	269	100	36	18	11	10
884	643	621	675	755	733	226	80	28	15	17
455	354	343	355	339	305	116	45	15	11	9
429	289	278	320	416	428	110	35	13	4	8
955	685	722	754	919	810	305	100	49	33	39
504	372	384	353	432	361	152	43	28	14	17
451	313	338	401	487	449	153	57	21	19	22
603	440	460	562	579	520	184	51	9	7	7
229	189	172	240	221	200	80	27	1	5	4
374	251	288	322	358	320	104	24	8	2	3
637	**406**	**273**	**239**	**243**	**156**	**70**	**18**	**2**	**3**	**2**
421	**272**	**177**	**120**	**115**	**84**	**36**	**14**	**0**	**2**	**1**
216	**134**	**96**	**119**	**128**	**72**	**34**	**4**	**2**	**1**	**1**
4,647	**3,003**	**2,446**	**2,454**	**2,275**	**1,618**	**569**	**172**	**35**	**29**	**21**
3,327	**2,082**	**1,625**	**1,414**	**1,230**	**902**	**352**	**109**	**23**	**11**	**10**
1,320	**921**	**821**	**1,040**	**1,045**	**716**	**217**	**63**	**12**	**18**	**11**
797	549	462	573	583	454	135	46	11	9	6
447	325	265	298	281	237	69	24	7	2	3
350	224	197	275	302	217	66	22	4	7	3
1,270	853	633	522	489	327	174	66	9	5	1
983	653	483	356	330	224	141	57	9	0	0
287	200	150	166	159	103	33	9	0	5	1
602	311	204	175	159	117	53	13	4	6	0
455	223	138	103	66	45	26	6	1	6	0
147	88	66	72	93	72	27	7	3	0	0
1,654	1,049	892	860	741	439	117	26	7	6	5
1,315	779	612	485	414	249	69	14	4	2	2
339	270	280	375	327	190	48	12	3	4	3
324	241	255	324	303	281	90	21	4	3	9
127	102	127	172	139	147	47	8	2	1	5
197	139	128	152	164	134	43	13	2	2	4
10,466	**7,090**	**5,390**	**4,759**	**4,595**	**3,635**	**1,564**	**536**	**214**	**115**	**109**
7,008	**4,699**	**3,168**	**2,422**	**2,118**	**1,670**	**770**	**306**	**113**	**70**	**35**
3,458	**2,391**	**2,222**	**2,337**	**2,477**	**1,965**	**794**	**230**	**101**	**45**	**74**
156	77	42	46	39	35	15	5	2	4	3
113	60	26	18	10	14	4	5	0	3	1
43	17	16	28	29	21	11	0	2	1	2
507	320	306	306	297	261	105	42	7	4	4
217	144	133	123	115	105	55	19	5	1	2
290	176	173	183	182	156	50	23	2	3	2
1,053	695	628	599	544	498	203	79	33	19	26
590	368	324	279	205	222	99	41	17	9	9
463	327	304	320	339	276	104	38	16	10	17

04 지역 및 연령별 등록외국인 현황

(단위 : 명)

지역 Region	연령 Age	성별 Sex	총계 Grand-Total	0~4세 Years	5~9세	10~14세	15~19세	20~24세	25~29세
	남 동 구	계(T)	12,504	171	101	64	88	1,017	2,628
		남(M)	8,871	80	60	35	44	759	1,991
		여(F)	3,633	91	41	29	44	258	637
	동 구	계(T)	960	13	12	13	7	64	148
		남(M)	521	8	3	7	6	36	84
		여(F)	439	5	9	6	1	28	64
	부 평 구	계(T)	10,128	354	143	74	123	442	1,481
		남(M)	4,997	181	65	45	62	184	748
		여(F)	5,131	173	78	29	61	258	733
	서 구	계(T)	11,729	221	133	80	103	1,039	2,431
		남(M)	8,257	114	76	50	55	777	1,883
		여(F)	3,472	107	57	30	48	262	548
	연 수 구	계(T)	6,703	344	236	149	320	660	1,013
		남(M)	3,336	173	132	79	120	250	506
		여(F)	3,367	171	104	70	200	410	507
	옹 진 군	계(T)	181	0	0	0	0	38	41
		남(M)	121	0	0	0	0	30	30
		여(F)	60	0	0	0	0	8	11
	중 구	계(T)	4,288	90	78	92	117	305	547
		남(M)	2,291	43	38	43	67	184	303
		여(F)	1,997	47	40	49	50	121	244
전 라 남 도 Jeollanam-do	소 계 Sub-Total	계(T)	30,566	186	100	77	334	5,075	7,543
		남(M)	18,457	86	43	39	144	3,023	4,867
		여(F)	12,109	100	57	38	190	2,052	2,676
	강 진 군	계(T)	410	0	1	1	1	60	120
		남(M)	180	0	1	0	0	23	60
		여(F)	230	0	0	1	1	37	60
	고 흥 군	계(T)	790	3	0	1	1	169	203
		남(M)	476	1	0	1	1	121	137
		여(F)	314	2	0	0	0	48	66
	곡 성 군	계(T)	374	2	0	0	6	68	80
		남(M)	169	2	0	0	5	37	34
		여(F)	205	0	0	0	1	31	46
	광 양 시	계(T)	1,530	17	12	6	13	200	335
		남(M)	748	8	4	3	2	104	162
		여(F)	782	9	8	3	11	96	173
	구 례 군	계(T)	228	0	0	1	2	28	54
		남(M)	66	0	0	0	2	10	12
		여(F)	162	0	0	1	0	18	42
	나 주 시	계(T)	2,068	15	6	9	77	485	454
		남(M)	1,134	9	1	4	31	270	252
		여(F)	934	6	5	5	46	215	202
	담 양 군	계(T)	1,015	2	1	2	9	254	284
		남(M)	525	1	0	0	2	119	143
		여(F)	490	1	1	2	7	135	141
	목 포 시	계(T)	2,831	33	17	12	25	357	584
		남(M)	1,569	11	9	7	11	160	318
		여(F)	1,262	22	8	5	14	197	266

04 Status of Registered Foreigners by Place of Residence and Age

(Unit : person)

30~34세	35~39세	40~44세	45~49세	50~54세	55~59세	60~64세	65~69세	70~74세	75~79세	80세 이상 years&over
2,875	1,917	1,178	864	795	509	210	52	19	11	5
2,260	1,502	831	501	407	256	104	27	8	5	1
615	415	347	363	388	253	106	25	11	6	4
166	120	90	90	99	78	38	13	3	3	3
112	64	51	45	42	34	18	6	1	2	2
54	56	39	45	57	44	20	7	2	1	1
1,508	1,016	993	1,135	1,224	1,049	433	94	26	14	19
767	558	492	548	573	502	202	46	10	8	6
741	458	501	587	651	547	231	48	16	6	13
2,536	1,734	1,041	812	733	530	206	75	32	16	7
2,023	1,328	718	471	364	225	100	40	20	12	1
513	406	323	341	369	305	106	35	12	4	6
1,034	749	661	507	472	324	146	47	23	10	8
571	413	348	247	229	145	74	29	13	6	1
463	336	313	260	243	179	72	18	10	4	7
32	11	13	12	13	13	7	1	0	0	0
27	6	9	9	3	5	2	0	0	0	0
5	5	4	3	10	8	5	1	0	0	0
599	451	438	388	379	338	201	128	69	34	34
328	256	236	181	170	162	112	93	39	24	12
271	195	202	207	209	176	89	35	30	10	22
5,397	**3,145**	**2,478**	**2,084**	**1,879**	**1,408**	**561**	**200**	**50**	**27**	**22**
3,745	**2,209**	**1,601**	**947**	**731**	**610**	**264**	**101**	**22**	**17**	**8**
1,652	**936**	**877**	**1,137**	**1,148**	**798**	**297**	**99**	**28**	**10**	**14**
54	31	30	32	40	31	7	1	0	1	0
33	12	13	7	14	12	4	0	0	1	0
21	19	17	25	26	19	3	1	0	0	0
130	83	41	58	45	27	23	5	1	0	0
87	55	21	16	14	11	9	1	1	0	0
43	28	20	42	31	16	14	4	0	0	0
52	26	34	34	35	29	6	2	0	0	0
32	11	14	9	14	9	2	0	0	0	0
20	15	20	25	21	20	4	2	0	0	0
273	149	119	134	126	98	35	7	4	0	2
153	86	54	57	57	38	12	4	3	0	1
120	63	65	77	69	60	23	3	1	0	1
24	16	19	29	23	17	8	5	2	0	0
5	2	7	7	5	9	3	3	1	0	0
19	14	12	22	18	8	5	2	1	0	0
362	179	122	119	102	78	38	13	2	5	2
243	116	73	34	43	31	18	5	0	3	1
119	63	49	85	59	47	20	8	2	2	1
164	93	74	38	36	30	17	8	2	0	1
99	59	52	16	13	11	6	2	2	0	0
65	34	22	22	23	19	11	6	0	0	1
448	332	305	240	210	157	71	29	5	4	2
279	232	215	113	89	72	36	13	3	1	0
169	100	90	127	121	85	35	16	2	3	2

04 지역 및 연령별 등록외국인 현황

(단위 : 명)

지역 Region		연령 Age / 성별 Sex	총계 Grand-Total	0~4세 Years	5~9세	10~14세	15~19세	20~24세	25~29세
	무 안 군	계(T)	1,517	4	9	3	80	500	331
		남(M)	766	1	3	1	37	251	199
		여(F)	751	3	6	2	43	249	132
	보 성 군	계(T)	432	2	1	2	0	80	125
		남(M)	168	1	1	1	0	36	46
		여(F)	264	1	0	1	0	44	79
	순 천 시	계(T)	1,829	18	6	5	32	263	445
		남(M)	765	12	2	4	20	88	180
		여(F)	1,064	6	4	1	12	175	265
	신 안 군	계(T)	726	0	0	0	2	123	231
		남(M)	468	0	0	0	0	86	173
		여(F)	258	0	0	0	2	37	58
	여 수 시	계(T)	3,905	9	6	6	12	493	951
		남(M)	2,639	2	2	3	5	306	665
		여(F)	1,266	7	4	3	7	187	286
	영 광 군	계(T)	750	2	2	1	3	150	155
		남(M)	411	0	1	1	1	99	76
		여(F)	339	2	1	0	2	51	79
	영 암 군	계(T)	5,468	64	33	20	45	672	1,388
		남(M)	4,310	30	13	11	17	566	1,183
		여(F)	1,158	34	20	9	28	106	205
	완 도 군	계(T)	1,364	2	3	1	4	274	405
		남(M)	1,027	2	3	0	1	221	330
		여(F)	337	0	0	1	3	53	75
	장 성 군	계(T)	1,096	2	0	3	4	178	249
		남(M)	688	1	0	1	3	99	177
		여(F)	408	1	0	2	1	79	72
	장 흥 군	계(T)	530	1	1	0	1	73	138
		남(M)	207	0	1	0	0	33	63
		여(F)	323	1	0	0	1	40	75
	진 도 군	계(T)	893	0	0	0	2	202	331
		남(M)	675	0	0	0	0	160	280
		여(F)	218	0	0	0	2	42	51
	함 평 군	계(T)	608	0	0	1	4	113	148
		남(M)	330	0	0	0	3	74	78
		여(F)	278	0	0	1	1	39	70
	해 남 군	계(T)	1,323	5	1	1	2	191	351
		남(M)	763	3	1	0	0	95	224
		여(F)	560	2	0	1	2	96	127
	화 순 군	계(T)	879	5	1	2	9	142	181
		남(M)	373	2	1	2	3	65	75
		여(F)	506	3	0	0	6	77	106
전 라 북 도 Jeollabuk-do	소 계 Sub-Total	계(T)	26,194	283	149	104	419	4,703	6,032
		남(M)	13,785	147	75	52	192	2,271	3,479
		여(F)	12,409	136	74	52	227	2,432	2,553
	고 창 군	계(T)	851	2	2	1	3	108	226
		남(M)	406	2	1	1	2	47	137
		여(F)	445	0	1	0	1	61	89

04 Status of Registered Foreigners by Place of Residence and Age

(Unit : person)

30~34세	35~39세	40~44세	45~49세	50~54세	55~59세	60~64세	65~69세	70~74세	75~79세	80세 이상 years&over
162	103	70	88	74	65	17	10	0	1	0
78	64	37	32	19	26	11	7	0	0	0
84	39	33	56	55	39	6	3	0	1	0
64	30	20	37	37	19	8	7	0	0	0
22	11	11	15	13	5	3	3	0	0	0
42	19	9	22	24	14	5	4	0	0	0
292	153	135	128	143	124	51	19	9	3	3
137	77	57	42	53	48	29	9	2	3	2
155	76	78	86	90	76	22	10	7	0	1
116	79	47	31	40	35	17	4	1	0	0
82	56	25	9	18	12	5	2	0	0	0
34	23	22	22	22	23	12	2	1	0	0
763	507	495	269	184	124	50	27	5	3	1
564	411	382	153	56	49	22	14	3	2	0
199	96	113	116	128	75	28	13	2	1	1
94	67	62	58	66	51	23	12	3	0	1
47	39	41	25	29	33	8	8	2	0	1
47	28	21	33	37	18	15	4	1	0	0
1,165	659	479	377	275	213	54	13	4	3	4
1,017	552	355	249	151	120	34	9	1	2	0
148	107	124	128	124	93	20	4	3	1	4
276	137	62	57	69	44	22	4	2	1	1
232	112	41	27	24	22	9	1	1	0	1
44	25	21	30	45	22	13	3	1	1	0
222	121	101	67	70	45	20	9	3	2	0
160	95	66	30	24	17	8	4	1	2	0
62	26	35	37	46	28	12	5	2	0	0
89	44	46	40	39	35	17	0	3	1	2
40	16	13	7	8	15	8	0	1	1	1
49	28	33	33	31	20	9	0	2	0	1
136	58	39	36	35	30	18	6	0	0	0
108	46	27	16	13	11	11	3	0	0	0
28	12	12	20	22	19	7	3	0	0	0
96	68	50	44	40	26	11	4	0	2	1
60	36	30	18	10	13	5	1	0	2	0
36	32	20	26	30	13	6	3	0	0	1
266	129	70	93	101	75	26	8	2	1	1
187	85	39	41	39	29	12	7	1	0	0
79	44	31	52	62	46	14	1	1	1	1
149	81	58	75	89	55	22	7	2	0	1
80	36	28	24	25	17	9	5	0	0	1
69	45	30	51	64	38	13	2	2	0	0
4,272	**2,562**	**1,761**	**1,748**	**1,798**	**1,415**	**570**	**215**	**85**	**41**	**37**
2,620	**1,584**	**929**	**689**	**679**	**604**	**267**	**110**	**47**	**18**	**22**
1,652	**978**	**832**	**1,059**	**1,119**	**811**	**303**	**105**	**38**	**23**	**15**
152	76	60	66	65	60	21	5	2	1	1
74	39	22	21	24	26	8	2	0	0	0
78	37	38	45	41	34	13	3	2	1	1

04 지역 및 연령별 등록외국인 현황

(단위 : 명)

지역 Region	연령 Age	성별 Sex	총계 Grand-Total	0~4세 Years	5~9세	10~14세	15~19세	20~24세	25~29세
	군 산 시	계(T)	5,533	68	40	19	69	657	1,309
		남(M)	3,626	40	17	11	32	395	982
		여(F)	1,907	28	23	8	37	262	327
	김 제 시	계(T)	1,897	12	6	5	16	307	488
		남(M)	1,257	4	4	3	10	193	335
		여(F)	640	8	2	2	6	114	153
	남 원 시	계(T)	944	8	4	3	4	140	174
		남(M)	370	6	1	1	0	53	79
		여(F)	574	2	3	2	4	87	95
	무 주 군	계(T)	250	1	0	0	3	24	45
		남(M)	73	0	0	0	0	7	11
		여(F)	177	1	0	0	3	17	34
	부 안 군	계(T)	644	2	1	11	11	75	126
		남(M)	249	0	0	7	8	18	51
		여(F)	395	2	1	4	3	57	75
	순 창 군	계(T)	363	2	1	0	0	37	72
		남(M)	132	1	0	0	0	11	25
		여(F)	231	1	1	0	0	26	47
	완 주 군	계(T)	2,241	11	4	4	33	651	524
		남(M)	1,206	5	4	1	17	317	306
		여(F)	1,035	6	0	3	16	334	218
	익 산 시	계(T)	4,308	34	28	19	77	789	937
		남(M)	2,211	18	16	7	39	391	540
		여(F)	2,097	16	12	12	38	398	397
	임 실 군	계(T)	360	1	0	0	3	39	82
		남(M)	133	1	0	0	1	16	23
		여(F)	227	0	0	0	2	23	59
	장 수 군	계(T)	404	0	0	1	2	45	108
		남(M)	176	0	0	0	2	13	53
		여(F)	228	0	0	1	0	32	55
	전 주 시	계(T)	3,356	99	29	12	79	766	900
	덕 진 구	남(M)	1,474	45	13	5	28	274	424
		여(F)	1,882	54	16	7	51	492	476
	전 주 시	계(T)	2,573	24	22	20	95	715	463
	완 산 구	남(M)	1,059	11	11	11	39	337	164
		여(F)	1,514	13	11	9	56	378	299
	정 읍 시	계(T)	2,160	17	10	9	20	323	518
		남(M)	1,312	12	6	5	12	199	331
		여(F)	848	5	4	4	8	124	187
	진 안 군	계(T)	310	2	2	0	4	27	60
		남(M)	101	2	2	0	2	0	18
		여(F)	209	0	0	0	2	27	42
제주특별자치도	**소 계**	**계(T)**	**16,960**	**479**	**499**	**413**	**557**	**2,643**	**3,271**
jeju-do	**Sub-Total**	**남(M)**	**9,526**	**238**	**258**	**197**	**280**	**1,517**	**1,847**
		여(F)	**7,434**	**241**	**241**	**216**	**277**	**1,126**	**1,424**
	서 귀 포 시	계(T)	6,058	200	204	185	166	706	1,158
		남(M)	3,681	99	113	80	86	470	741
		여(F)	2,377	101	91	105	80	236	417

04 Status of Registered Foreigners by Place of Residence and Age

(Unit : person)

30~34세	35~39세	40~44세	45~49세	50~54세	55~59세	60~64세	65~69세	70~74세	75~79세	80세 이상 years&over
1,072	653	467	371	365	256	105	45	22	8	7
809	461	297	194	169	111	55	27	16	6	4
263	192	170	177	196	145	50	18	6	2	3
384	246	126	99	86	72	28	15	2	3	2
287	191	94	43	36	34	11	7	2	1	2
97	55	32	56	50	38	17	8	0	2	0
123	98	87	86	98	75	19	13	7	0	5
45	38	34	32	31	30	8	6	4	0	2
78	60	53	54	67	45	11	7	3	0	3
35	19	17	24	31	28	18	3	1	1	0
4	6	4	10	8	10	9	2	1	1	0
31	13	13	14	23	18	9	1	0	0	0
104	60	47	52	64	55	18	10	4	2	2
52	27	21	9	18	20	11	4	1	1	1
52	33	26	43	46	35	7	6	3	1	1
57	35	37	34	44	31	12	1	0	0	0
23	13	15	9	16	11	7	1	0	0	0
34	22	22	25	28	20	5	0	0	0	0
323	182	122	129	129	80	30	12	4	1	2
205	131	59	58	44	38	12	5	2	1	1
118	51	63	71	85	42	18	7	2	0	1
681	429	264	301	312	258	104	43	12	13	7
402	250	126	118	116	101	55	19	6	2	5
279	179	138	183	196	157	49	24	6	11	2
50	29	26	37	38	36	9	5	3	2	0
14	16	12	8	12	21	6	2	0	1	0
36	13	14	29	26	15	3	3	3	1	0
73	38	23	28	41	18	22	2	1	2	0
33	26	13	6	14	4	10	0	1	1	0
40	12	10	22	27	14	12	2	0	1	0
506	241	161	171	153	142	67	19	7	2	2
265	134	75	48	54	63	27	10	6	1	2
241	107	86	123	99	79	40	9	1	1	0
270	199	160	182	168	148	64	22	9	5	7
109	81	62	68	52	66	24	12	5	2	5
161	118	98	114	116	82	40	10	4	3	2
401	234	138	136	158	131	36	18	9	1	1
282	165	84	55	67	61	19	11	2	1	0
119	69	54	81	91	70	17	7	7	0	1
41	23	26	32	46	25	17	2	2	0	1
16	6	11	10	18	8	5	2	1	0	0
25	17	15	22	28	17	12	0	1	0	1
2,479	**1,820**	**1,456**	**1,154**	**982**	**673**	**326**	**114**	**52**	**19**	**23**
1,520	**1,129**	**854**	**607**	**467**	**323**	**168**	**60**	**38**	**11**	**12**
959	**691**	**602**	**547**	**515**	**350**	**158**	**54**	**14**	**8**	**11**
946	660	607	437	393	228	104	40	14	7	3
631	438	371	243	199	123	54	19	8	5	1
315	222	236	194	194	105	50	21	6	2	2

04 지역 및 연령별 등록외국인 현황

(단위 : 명)

지역 Region / 연령 Age		성별 Sex	총계 Grand-Total	0~4세 Years	5~9세	10~14세	15~19세	20~24세	25~29세
	제 주 시	계(T)	10,902	279	295	228	391	1,937	2,113
		남(M)	5,845	139	145	117	194	1,047	1,106
		여(F)	5,057	140	150	111	197	890	1,007
충 청 남 도	**소 계**	**계(T)**	**56,583**	**780**	**381**	**188**	**883**	**8,018**	**12,212**
Jeollanam-do	**Sub-Total**	**남(M)**	**24,780**	**410**	**199**	**90**	**386**	**4,479**	**8,012**
		여(F)	**21,803**	**370**	**182**	**98**	**497**	**3,539**	**4,200**
	계 룡 시	계(T)	190	1	2	1	2	20	38
		남(M)	80	0	0	0	0	6	16
		여(F)	110	1	2	1	2	14	22
	공 주 시	계(T)	1,796	14	5	3	41	370	464
		남(M)	858	8	1	2	17	159	213
		여(F)	938	6	4	1	24	211	251
	금 산 군	계(T)	1,538	4	3	3	15	490	307
		남(M)	828	1	3	2	5	282	169
		여(F)	710	3	0	1	10	208	138
	논 산 시	계(T)	3,503	19	8	8	59	872	893
		남(M)	1,760	12	6	1	24	360	453
		여(F)	1,743	7	2	7	35	512	440
	당 진 군	계(T)	370	0	0	0	0	9	66
		남(M)	291	0	0	0	0	4	49
		여(F)	79	0	0	0	0	5	17
	당 진 시	계(T)	4,767	73	23	24	32	453	981
		남(M)	3,177	41	9	13	16	339	707
		여(F)	1,590	32	14	11	16	114	274
	보 령 시	계(T)	2,525	4	6	5	15	342	597
		남(M)	1,921	1	3	3	12	248	470
		여(F)	604	3	3	2	3	94	127
	부 여 군	계(T)	1,114	1	2	1	4	147	305
		남(M)	553	0	2	1	2	74	143
		여(F)	561	1	0	0	2	73	162
	서 산 시	계(T)	3,616	86	40	14	97	582	613
		남(M)	1,955	40	24	5	43	283	338
		여(F)	1,661	46	16	9	54	299	275
	서 천 군	계(T)	1,233	7	7	5	17	200	317
		남(M)	859	4	1	3	5	136	238
		여(F)	374	3	6	2	12	64	79
	아 산 시	계(T)	13,406	218	103	54	171	1,785	2,827
		남(M)	8,682	115	58	23	59	1,012	2,049
		여(F)	4,724	103	45	31	112	773	778
	예 산 군	계(T)	1,773	11	12	2	3	201	422
		남(M)	1,119	6	6	0	1	117	281
		여(F)	654	5	6	2	2	84	141
	천 안 시 동 남 구	계(T)	7,842	139	79	27	250	1,089	1,597
		남(M)	4,478	76	36	15	113	565	1,000
		여(F)	3,364	63	43	12	137	524	597
	천 안 시 서 북 구	계(T)	9,218	185	82	33	150	964	1,947
		남(M)	5,812	96	45	19	73	612	1,326
		여(F)	3,406	89	37	14	77	352	621

04 Status of Registered Foreigners by Place of Residence and Age

(Unit : person)

30~34세	35~39세	40~44세	45~49세	50~54세	55~59세	60~64세	65~69세	70~74세	75~79세	80세 이상 years&over
1,533	1,160	849	717	589	445	222	74	38	12	20
889	691	483	364	268	200	114	41	30	6	11
644	469	366	353	321	245	108	33	8	6	9
10,017	**6,715**	**4,907**	**4,215**	**3,899**	**2,919**	**994**	**272**	**91**	**43**	**49**
7,010	**4,813**	**3,249**	**2,197**	**1,845**	**1,399**	**477**	**126**	**45**	**20**	**23**
3,007	**1,902**	**1,658**	**2,018**	**2,054**	**1,520**	**517**	**146**	**46**	**23**	**26**
23	17	19	14	28	6	3	8	4	3	1
8	7	10	6	13	6	1	3	3	1	0
15	10	9	8	15	0	2	5	1	2	1
246	132	95	131	142	94	30	20	4	2	3
136	75	52	59	68	42	17	6	1	1	1
110	57	43	72	74	52	13	14	3	1	2
194	125	86	98	99	61	38	12	3	0	0
106	79	47	46	39	27	15	5	2	0	0
88	46	39	52	60	34	23	7	1	0	0
603	307	193	147	158	148	55	19	4	3	7
351	201	115	66	68	62	25	8	4	1	3
252	106	78	81	90	86	30	11	0	2	4
100	75	57	25	18	9	7	1	3	0	0
81	70	48	20	6	5	5	0	3	0	0
19	5	9	5	12	4	2	1	0	0	0
895	612	440	398	427	287	92	16	5	3	6
684	431	301	199	233	147	45	7	1	1	3
211	181	139	199	194	140	47	9	4	2	3
517	415	283	132	99	66	31	6	2	4	1
426	359	226	82	44	27	14	1	2	2	1
91	56	57	50	55	39	17	5	0	2	0
193	102	85	80	91	56	28	11	5	0	3
103	60	52	38	33	23	12	7	2	0	1
90	42	33	42	58	33	16	4	3	0	2
550	385	297	303	292	233	94	22	3	4	1
312	253	183	153	139	129	40	10	0	2	1
238	132	114	150	153	104	54	12	3	2	0
206	163	136	78	36	30	15	9	4	2	1
152	131	107	48	14	9	8	1	2	0	0
54	32	29	30	22	21	7	8	2	2	1
2,552	1,693	1,242	1,038	831	629	183	46	21	6	7
1,889	1,237	827	546	409	318	94	27	10	4	5
663	456	415	492	422	311	89	19	11	2	2
343	213	162	134	140	82	30	11	3	3	1
247	162	113	72	63	30	13	5	1	2	0
96	51	49	62	77	52	17	6	2	1	1
1,193	816	598	665	650	532	147	40	11	2	7
794	533	350	364	282	244	76	18	8	2	2
399	283	248	301	368	288	71	22	3	0	5
1,713	1,198	882	695	666	486	156	34	12	8	7
1,212	856	573	351	325	223	73	17	4	3	4
501	342	309	344	341	263	83	17	8	5	3

04 지역 및 연령별 등록외국인 현황

(단위 : 명)

지역 Region		연령 Age / 성별 Sex	총계 Grand-Total	0~4세 Years	5~9세	10~14세	15~19세	20~24세	25~29세
	청 양 군	계(T)	553	2	0	2	3	83	152
		남(M)	280	2	0	1	2	37	71
		여(F)	273	0	0	1	1	46	81
	태 안 군	계(T)	1,229	6	0	2	9	133	242
		남(M)	851	2	0	1	6	84	167
		여(F)	378	4	0	1	3	49	75
	홍 성 군	계(T)	1,910	10	9	4	15	278	444
		남(M)	1,276	6	5	1	8	161	322
		여(F)	634	4	4	3	7	117	122
충 청 북 도 Jeollabuk-do	**소 계**	**계(T)**	**32,637**	**405**	**216**	**131**	**537**	**4,604**	**7,177**
		남(M)	**20,135**	**196**	**109**	**69**	**258**	**2,638**	**4,701**
		여(F)	**12,502**	**209**	**107**	**62**	**279**	**1,966**	**2,476**
	괴 산 군	계(T)	690	1	2	1	15	114	148
		남(M)	427	0	1	0	9	73	103
		여(F)	263	1	1	1	6	41	45
	단 양 군	계(T)	237	0	0	0	2	25	44
		남(M)	111	0	0	0	2	11	15
		여(F)	126	0	0	0	0	14	29
	보 은 군	계(T)	435	0	2	0	2	44	73
		남(M)	195	0	1	0	1	16	29
		여(F)	240	0	1	0	1	28	44
	영 동 군	계(T)	558	2	4	2	6	79	121
		남(M)	269	2	2	1	3	31	62
		여(F)	289	0	2	1	3	48	59
	옥 천 군	계(T)	789	2	1	1	4	79	187
		남(M)	480	0	1	1	0	34	115
		여(F)	309	2	0	0	4	45	72
	음 성 군	계(T)	7,920	78	31	13	35	951	1,827
		남(M)	5,816	47	14	9	19	723	1,399
		여(F)	2,104	31	17	4	16	228	428
	제 천 시	계(T)	1,471	10	3	10	30	312	321
		남(M)	706	3	1	4	18	146	173
		여(F)	765	7	2	6	12	166	148
	증 평 군	계(T)	589	11	2	1	3	48	129
		남(M)	273	3	0	1	2	15	71
		여(F)	316	8	2	0	1	33	58
	진 천 군	계(T)	4,837	48	36	20	34	360	1,075
		남(M)	3,526	20	19	11	24	264	855
		여(F)	1,311	28	17	9	10	96	220
	청 원 군	계(T)	74	0	1	0	0	2	8
		남(M)	34	0	0	0	0	0	4
		여(F)	40	0	1	0	0	2	4
	청 주 시 상 당 구	계(T)	1,014	11	8	6	10	107	191
		남(M)	434	4	3	2	2	50	89
		여(F)	580	7	5	4	8	57	102
	청 주 시 서 원 구	계(T)	2,269	46	27	24	100	493	456
		남(M)	1,133	19	12	13	50	230	238
		여(F)	1,136	27	15	11	50	263	218

04 Status of Registered Foreigners by Place of Residence and Age

(Unit : person)

30~34세	35~39세	40~44세	45~49세	50~54세	55~59세	60~64세	65~69세	70~74세	75~79세	80세 이상 years&over
108	60	26	46	27	25	9	6	4	0	0
69	36	14	20	10	9	4	4	1	0	0
39	24	12	26	17	16	5	2	3	0	0
231	177	167	100	59	63	34	3	1	2	0
175	150	132	55	29	33	16	1	0	0	0
56	27	35	45	30	30	18	2	1	2	0
350	225	139	131	136	112	42	8	2	1	4
265	173	99	72	70	65	19	6	1	1	2
85	52	40	59	66	47	23	2	1	0	2
5,645	**3,711**	**2,571**	**2,474**	**2,351**	**1,888**	**636**	**177**	**45**	**39**	**30**
3,958	**2,675**	**1,628**	**1,278**	**1,187**	**978**	**337**	**78**	**19**	**16**	**10**
1,687	**1,036**	**943**	**1,196**	**1,164**	**910**	**299**	**99**	**26**	**23**	**20**
101	76	46	54	52	46	24	9	1	0	0
73	50	25	30	23	23	14	2	1	0	0
28	26	21	24	29	23	10	7	0	0	0
39	31	21	22	23	16	8	4	0	1	1
21	15	12	11	9	8	4	2	0	1	0
18	16	9	11	14	8	4	2	0	0	1
62	44	36	55	47	37	21	7	3	1	1
31	28	16	21	17	18	13	3	1	0	0
31	16	20	34	30	19	8	4	2	1	1
90	61	45	51	42	32	14	7	1	1	0
48	34	28	16	22	10	6	3	0	1	0
42	27	17	35	20	22	8	4	1	0	0
161	116	50	62	51	42	17	9	4	2	1
119	92	30	25	23	22	12	4	0	2	0
42	24	20	37	28	20	5	5	4	0	1
1,554	1,056	699	582	561	392	112	22	4	1	2
1,247	857	491	349	342	240	65	10	3	1	0
307	199	208	233	219	152	47	12	1	0	2
195	106	91	104	104	97	45	25	6	6	6
103	50	43	48	35	42	23	11	1	2	3
92	56	48	56	69	55	22	14	5	4	3
106	45	51	59	66	48	15	3	1	1	0
55	20	28	22	26	20	8	1	1	0	0
51	25	23	37	40	28	7	2	0	1	0
1,015	667	447	407	337	290	82	10	2	6	1
837	547	310	227	189	167	46	7	1	2	0
178	120	137	180	148	123	36	3	1	4	1
19	8	8	13	6	5	4	0	0	0	0
6	3	6	8	3	2	2	0	0	0	0
13	5	2	5	3	3	2	0	0	0	0
119	103	93	97	120	84	36	15	4	6	4
56	37	46	30	47	34	22	8	2	1	1
63	66	47	67	73	50	14	7	2	5	3
319	147	135	147	181	129	40	16	6	2	1
176	84	76	72	72	62	15	9	4	1	0
143	63	59	75	109	67	25	7	2	1	1

Ⅱ. 등록외국인 현황

04 지역 및 연령별 등록외국인 현황

(단위 : 명)

지역 Region	연령 Age	성별 Sex	총계 Grand-Total	0~4세 Years	5~9세	10~14세	15~19세	20~24세	25~29세
청주시 청원구		계(T)	3,614	75	26	16	72	634	807
		남(M)	2,133	38	13	7	30	359	514
		여(F)	1,481	37	13	9	42	275	293
청주시 흥덕구		계(T)	4,077	92	57	25	75	556	892
		남(M)	2,131	46	35	12	35	266	447
		여(F)	1,946	46	22	13	40	290	445
충주시		계(T)	4,063	29	16	12	149	800	898
		남(M)	2,467	14	7	8	63	420	587
		여(F)	1,596	15	9	4	86	380	311

Ⅱ. Status of Registered Foreigners

04 Status of Registered Foreigners by Place of Residence and Age

(Unit : person)

30~34세	35~39세	40~44세	45~49세	50~54세	55~59세	60~64세	65~69세	70~74세	75~79세	80세 이상 years&over
585	387	272	238	207	213	65	14	1	2	0
370	262	167	119	105	105	35	7	1	1	0
215	125	105	119	102	108	30	7	0	1	0
632	472	283	302	283	280	93	17	5	4	9
358	293	159	146	144	128	46	9	2	1	4
274	179	124	156	139	152	47	8	3	3	5
648	392	294	281	271	177	60	19	7	6	4
458	303	191	154	130	97	26	2	2	3	2
190	89	103	127	141	80	34	17	5	3	2

Ⅱ. 등록외국인 현황

05 지역 및 체류자격별 등록외국인 현황

(단위 : 명)

국적·지역 Nationality/Region		체류자격 Status of Sojourn / 성별 Sex	총계 Total	외교 A-1	공무 A-2	문화예술 D-1	구직 D-10	유학 D-2
총 계 Grand-Total		계(T)	1,143,087	1,293	915	73	5,251	66,155
		남(M)	656,265	694	525	39	2,392	28,792
		여(F)	486,822	599	390	34	2,859	37,363
강원도 Gangwon-do	소 계	계(T)	15,108	2	0	1	60	1,494
		남(M)	7,567	2	0	1	24	708
		여(F)	7,541	0	0	0	36	786
	강릉시	계(T)	1,770	0	0	0	16	270
		남(M)	861	0	0	0	5	132
		여(F)	909	0	0	0	11	138
	고성군	계(T)	440	0	0	0	1	52
		남(M)	286	0	0	0	1	40
		여(F)	154	0	0	0	0	12
	동해시	계(T)	663	0	0	0	1	11
		남(M)	354	0	0	0	1	7
		여(F)	309	0	0	0	0	4
	삼척시	계(T)	695	0	0	0	2	40
		남(M)	380	0	0	0	1	26
		여(F)	315	0	0	0	1	14
	속초시	계(T)	986	0	0	0	0	13
		남(M)	573	0	0	0	0	9
		여(F)	413	0	0	0	0	4
	양구군	계(T)	240	0	0	0	0	0
		남(M)	75	0	0	0	0	0
		여(F)	165	0	0	0	0	0
	양양군	계(T)	287	0	0	0	0	0
		남(M)	145	0	0	0	0	0
		여(F)	142	0	0	0	0	0
	영월군	계(T)	245	0	0	0	0	6
		남(M)	72	0	0	0	0	2
		여(F)	173	0	0	0	0	4
	원주시	계(T)	3,036	0	0	0	4	226
		남(M)	1,644	0	0	0	2	101
		여(F)	1,392	0	0	0	2	125
	인제군	계(T)	344	0	0	0	0	0
		남(M)	186	0	0	0	0	0
		여(F)	158	0	0	0	0	0
	정선군	계(T)	305	0	0	0	0	0
		남(M)	88	0	0	0	0	0
		여(F)	217	0	0	0	0	0
	철원군	계(T)	623	0	0	0	0	0
		남(M)	367	0	0	0	0	0
		여(F)	256	0	0	0	0	0
	춘천시	계(T)	3,008	2	0	1	36	855
		남(M)	1,274	2	0	1	14	378
		여(F)	1,734	0	0	0	22	477
	태백시	계(T)	278	0	0	0	0	1
		남(M)	76	0	0	0	0	0
		여(F)	202	0	0	0	0	1

Ⅱ. Status of Registered Foreigners

05 Status of Registered Foreigners by Place of Residence and Sojourn Status

(Unit : person)

기술연수 D-3	일반연수 D-4	취재 D-5	종교 D-6	주재 D-7	기업투자 D-8	무역경영 D-9	교수 E-1	선원취업 E-10
2,516	**29,977**	**90**	**1,685**	**1,477**	**5,866**	**7,167**	**2,605**	**14,310**
1,634	**13,312**	**79**	**1,032**	**1,338**	**5,293**	**6,789**	**1,880**	**14,300**
882	**16,665**	**11**	**653**	**139**	**573**	**378**	**725**	**10**
32	**797**	**0**	**45**	**23**	**42**	**25**	**35**	**620**
28	**415**	**0**	**25**	**20**	**38**	**24**	**22**	**620**
4	**382**	**0**	**20**	**3**	**4**	**1**	**13**	**0**
0	97	0	5	6	2	6	3	93
0	67	0	4	5	1	6	2	93
0	30	0	1	1	1	0	1	0
2	48	0	0	0	0	0	2	109
2	16	0	0	0	0	0	1	109
0	32	0	0	0	0	0	1	0
0	7	0	7	2	5	8	0	86
0	5	0	5	2	5	8	0	86
0	2	0	2	0	0	0	0	0
0	34	0	1	8	13	0	5	60
0	27	0	0	8	13	0	3	60
0	7	0	1	0	0	0	2	0
0	278	0	1	0	1	0	0	251
0	134	0	0	0	1	0	0	251
0	144	0	1	0	0	0	0	0
0	0	0	1	0	0	0	0	0
0	0	0	1	0	0	0	0	0
0	0	0	0	0	0	0	0	0
0	3	0	0	0	1	0	0	21
0	3	0	0	0	1	0	0	21
0	0	0	0	0	0	0	0	0
0	0	0	0	0	0	0	0	0
0	0	0	0	0	0	0	0	0
0	0	0	0	0	0	0	0	0
8	35	0	4	1	3	11	6	0
8	20	0	1	1	3	10	3	0
0	15	0	3	0	0	1	3	0
0	0	0	1	0	0	0	0	0
0	0	0	0	0	0	0	0	0
0	0	0	1	0	0	0	0	0
0	1	0	2	0	0	0	0	0
0	1	0	1	0	0	0	0	0
0	0	0	1	0	0	0	0	0
0	0	0	2	0	0	0	0	0
0	0	0	1	0	0	0	0	0
0	0	0	1	0	0	0	0	0
10	289	0	7	5	14	0	19	0
8	137	0	6	3	11	0	13	0
2	152	0	1	2	3	0	6	0
0	0	0	5	0	0	0	0	0
0	0	0	2	0	0	0	0	0
0	0	0	3	0	0	0	0	0

Ⅱ. 등록외국인 현황

05 지역 및 체류자격별 등록외국인 현황

(단위 : 명)

국적·지역 Nationality/Region		체류자격 Status of Sojourn / 성별 Sex	회화 E-2	연구 E-3	기술지도 E-4	전문직업 E-5	예술흥행 E-6	특정활동 E-7
총계 Grand-Total		계(T)	15,988	3,131	191	605	4,469	19,737
		남(M)	7,833	2,726	188	601	1,050	14,400
		여(F)	8,155	405	3	4	3,419	5,337
강원도 Gangwon-do	소계	계(T)	507	61	1	1	106	193
		남(M)	229	48	1	1	27	147
		여(F)	278	13	0	0	79	46
	강릉시	계(T)	67	5	0	0	35	26
		남(M)	31	3	0	0	10	23
		여(F)	36	2	0	0	25	3
	고성군	계(T)	9	0	0	0	0	0
		남(M)	4	0	0	0	0	0
		여(F)	5	0	0	0	0	0
	동해시	계(T)	27	1	0	1	18	10
		남(M)	11	1	0	1	0	8
		여(F)	16	0	0	0	18	2
	삼척시	계(T)	16	0	1	0	0	12
		남(M)	8	0	1	0	0	7
		여(F)	8	0	0	0	0	5
	속초시	계(T)	29	0	0	0	5	7
		남(M)	13	0	0	0	2	6
		여(F)	16	0	0	0	3	1
	양구군	계(T)	11	0	0	0	2	0
		남(M)	6	0	0	0	1	0
		여(F)	5	0	0	0	1	0
	양양군	계(T)	22	0	0	0	4	5
		남(M)	7	0	0	0	2	4
		여(F)	15	0	0	0	2	1
	영월군	계(T)	14	0	0	0	0	0
		남(M)	10	0	0	0	0	0
		여(F)	4	0	0	0	0	0
	원주시	계(T)	118	8	0	0	7	53
		남(M)	52	7	0	0	3	36
		여(F)	66	1	0	0	4	17
	인제군	계(T)	12	0	0	0	0	1
		남(M)	6	0	0	0	0	0
		여(F)	6	0	0	0	0	1
	정선군	계(T)	12	0	0	0	17	0
		남(M)	6	0	0	0	6	0
		여(F)	6	0	0	0	11	0
	철원군	계(T)	8	0	0	0	0	2
		남(M)	2	0	0	0	0	2
		여(F)	6	0	0	0	0	0
	춘천시	계(T)	90	41	0	0	3	54
		남(M)	41	33	0	0	0	45
		여(F)	49	8	0	0	3	9
	태백시	계(T)	16	1	0	0	13	3
		남(M)	7	1	0	0	1	3
		여(F)	9	0	0	0	12	0

Ⅱ. Status of Registered Foreigners

05 Status of Registered Foreigners by Place of Residence and Sojourn Status

(Unit : person)

비전문취업 E-9	방문동거 F-1	거주 F-2	동반 F-3	영주 F-5	결혼이민 F-6	기타 G-1	관광취업 H-1	방문취업 H-2	기타 others
271,310	**84,047**	**38,707**	**22,301**	**123,033**	**118,879**	**13,103**	**1,585**	**282,995**	**3,626**
246,938	**33,325**	**15,766**	**7,215**	**55,384**	**19,136**	**10,563**	**274**	**160,920**	**1,847**
24,372	**50,722**	**22,941**	**15,086**	**67,649**	**99,743**	**2,540**	**1,311**	**122,075**	**1,779**
3,602	**1,608**	**281**	**233**	**1,391**	**2,877**	**53**	**1**	**1,013**	**4**
3,199	**593**	**80**	**82**	**423**	**187**	**41**	**0**	**580**	**2**
403	**1,015**	**201**	**151**	**968**	**2,690**	**12**	**1**	**433**	**2**
258	179	42	43	188	338	1	0	90	0
233	64	17	13	73	28	0	0	51	0
25	115	25	30	115	310	1	0	39	0
100	27	2	0	12	59	4	0	13	0
93	9	1	0	1	1	2	0	6	0
7	18	1	0	11	58	2	0	7	0
133	98	13	8	46	155	1	0	25	0
130	44	3	5	15	5	0	0	12	0
3	54	10	3	31	150	1	0	13	0
180	71	12	6	50	171	1	0	12	0
176	27	0	2	11	3	0	0	7	0
4	44	12	4	39	168	1	0	5	0
96	48	12	1	79	113	2	0	48	2
73	20	4	0	27	9	2	0	21	1
23	28	8	1	52	104	0	0	27	1
54	27	2	0	44	73	0	0	26	0
37	9	0	0	2	2	0	0	17	0
17	18	2	0	42	71	0	0	9	0
82	31	1	0	34	70	0	0	13	0
81	11	0	0	5	2	0	0	8	0
1	20	1	0	29	68	0	0	5	0
33	42	10	2	19	95	1	0	23	0
27	12	2	0	2	1	0	0	16	0
6	30	8	2	17	94	1	0	7	0
923	324	59	19	387	514	15	1	309	1
858	119	15	7	143	55	14	0	185	1
65	205	44	12	244	459	1	1	124	0
145	44	5	0	26	69	2	0	39	0
128	18	2	0	6	2	2	0	22	0
17	26	3	0	20	67	0	0	17	0
34	71	11	1	30	108	0	0	18	0
30	19	2	1	6	5	0	0	11	0
4	52	9	0	24	103	0	0	7	0
364	53	19	0	31	115	5	0	24	0
310	20	6	0	6	1	3	0	16	0
54	33	13	0	25	114	2	0	8	0
217	257	54	139	242	474	16	0	183	0
164	96	20	51	79	56	13	0	103	0
53	161	34	88	163	418	3	0	80	0
35	50	6	4	37	95	0	0	12	0
29	16	0	0	11	2	0	0	4	0
6	34	6	4	26	93	0	0	8	0

05 지역 및 체류자격별 등록외국인 현황

(단위 : 명)

국적·지역 Nationality/Region	체류자격 Status of Sojourn	성별 Sex	총계 Total	외교 A-1	공무 A-2	문화예술 D-1	구직 D-10	유학 D-2
	평 창 군	계(T)	480	0	0	0	0	4
		남(M)	248	0	0	0	0	2
		여(F)	232	0	0	0	0	2
	홍 천 군	계(T)	823	0	0	0	0	4
		남(M)	457	0	0	0	0	3
		여(F)	366	0	0	0	0	1
	화 천 군	계(T)	211	0	0	0	0	0
		남(M)	83	0	0	0	0	0
		여(F)	128	0	0	0	0	0
	횡 성 군	계(T)	674	0	0	0	0	12
		남(M)	398	0	0	0	0	8
		여(F)	276	0	0	0	0	4
경 기 도	소 계	계(T)	369,665	1	24	19	717	7,104
Gyeonggi-do	Sub-Total	남(M)	220,569	0	13	8	382	3,616
		여(F)	149,096	1	11	11	335	3,488
	가 평 군	계(T)	1,077	0	0	0	4	47
		남(M)	457	0	0	0	2	23
		여(F)	620	0	0	0	2	24
	고 양 시	계(T)	4,763	0	3	0	16	158
	덕 양 구	남(M)	2,186	0	1	0	6	65
		여(F)	2,577	0	2	0	10	93
	고 양 시	계(T)	4,238	0	1	0	13	69
	일 산 동 구	남(M)	2,444	0	0	0	6	41
		여(F)	1,794	0	1	0	7	28
	고 양 시	계(T)	3,292	0	0	0	14	40
	일 산 서 구	남(M)	1,636	0	0	0	6	16
		여(F)	1,656	0	0	0	8	24
	과 천 시	계(T)	274	0	0	0	0	5
		남(M)	117	0	0	0	0	1
		여(F)	157	0	0	0	0	4
	광 명 시	계(T)	5,739	0	0	0	7	26
		남(M)	2,753	0	0	0	4	11
		여(F)	2,986	0	0	0	3	15
	광 주 시	계(T)	11,477	0	0	0	9	35
		남(M)	7,904	0	0	0	4	18
		여(F)	3,573	0	0	0	5	17
	구 리 시	계(T)	1,434	0	0	0	5	14
		남(M)	620	0	0	0	5	10
		여(F)	814	0	0	0	0	4
	군 포 시	계(T)	6,997	0	0	0	13	84
		남(M)	3,675	0	0	0	6	36
		여(F)	3,322	0	0	0	7	48
	김 포 시	계(T)	16,783	0	0	0	15	50
		남(M)	13,248	0	0	0	7	19
		여(F)	3,535	0	0	0	8	31
	남 양 주 시	계(T)	6,179	0	0	0	9	35
		남(M)	3,643	0	0	0	6	16
		여(F)	2,536	0	0	0	3	19

05 Status of Registered Foreigners by Place of Residence and Sojourn Statusy

(Unit : person)

기술연수 D-3	일반연수 D-4	취재 D-5	종교 D-6	주재 D-7	기업투자 D-8	무역경영 D-9	교수 E-1	선원취업 E-10
0	0	0	2	1	2	0	0	0
0	0	0	0	1	2	0	0	0
0	0	0	2	0	0	0	0	0
2	2	0	5	0	0	0	0	0
2	2	0	4	0	0	0	0	0
0	0	0	1	0	0	0	0	0
1	0	0	0	0	0	0	0	0
1	0	0	0	0	0	0	0	0
0	0	0	0	0	0	0	0	0
9	3	0	2	0	1	0	0	0
7	3	0	0	0	1	0	0	0
2	0	0	2	0	0	0	0	0
648	**4,344**	**1**	**377**	**281**	**1,012**	**304**	**365**	**28**
338	**2,252**	**1**	**227**	**270**	**926**	**262**	**253**	**28**
310	**2,092**	**0**	**150**	**11**	**86**	**42**	**112**	**0**
0	11	0	19	0	0	0	1	0
0	4	0	13	0	0	0	1	0
0	7	0	6	0	0	0	0	0
2	22	0	5	0	7	10	3	0
2	13	0	5	0	7	7	3	0
0	9	0	0	0	0	3	0	0
0	21	0	3	4	42	6	6	0
0	7	0	2	4	38	6	6	0
0	14	0	1	0	4	0	0	0
0	18	0	8	4	7	3	2	0
0	9	0	4	4	6	2	1	0
0	9	0	4	0	1	1	1	0
0	1	0	6	4	2	0	0	0
0	0	0	4	4	1	0	0	0
0	1	0	2	0	1	0	0	0
4	10	1	8	1	18	0	1	0
2	3	1	6	1	14	0	1	0
2	7	0	2	0	4	0	0	0
6	153	0	7	3	19	12	2	0
5	79	0	6	3	17	9	2	0
1	74	0	1	0	2	3	0	0
1	13	0	6	1	4	0	1	0
1	6	0	2	1	3	0	1	0
0	7	0	4	0	1	0	0	0
21	105	0	11	0	8	3	20	0
8	67	0	6	0	8	2	15	0
13	38	0	5	0	0	1	5	0
12	137	0	5	0	14	5	1	8
5	57	0	4	0	12	4	1	8
7	80	0	1	0	2	1	0	0
4	63	0	7	0	18	4	3	0
4	30	0	4	0	15	3	3	0
0	33	0	3	0	3	1	0	0

05 지역 및 체류자격별 등록외국인 현황

(단위 : 명)

국적·지역 Nationality/Region		체류자격 Status of Sojourn / 성별 Sex	회화 E-2	연구 E-3	기술지도 E-4	전문직업 E-5	예술흥행 E-6	특정활동 E-7
	평 창 군	계(T)	14	5	0	0	1	9
		남(M)	9	3	0	0	1	2
		여(F)	5	2	0	0	0	7
	홍 천 군	계(T)	20	0	0	0	0	8
		남(M)	8	0	0	0	0	8
		여(F)	12	0	0	0	0	0
	화 천 군	계(T)	13	0	0	0	0	0
		남(M)	4	0	0	0	0	0
		여(F)	9	0	0	0	0	0
	횡 성 군	계(T)	9	0	0	0	1	3
		남(M)	4	0	0	0	1	3
		여(F)	5	0	0	0	0	0
경 기 도	**소 계**	**계(T)**	**3,224**	**1,129**	**9**	**29**	**1,396**	**4,625**
Gyeonggi-do	**Sub-Total**	**남(M)**	**1,492**	**1,032**	**9**	**29**	**257**	**3,737**
		여(F)	**1,732**	**97**	**0**	**0**	**1,139**	**888**
	가 평 군	계(T)	38	0	0	0	0	11
		남(M)	19	0	0	0	0	11
		여(F)	19	0	0	0	0	0
	고 양 시 덕 양 구	계(T)	50	3	0	7	23	120
		남(M)	31	3	0	7	8	75
		여(F)	19	0	0	0	15	45
	고 양 시 일 산 동 구	계(T)	160	8	0	10	17	226
		남(M)	85	6	0	10	10	193
		여(F)	75	2	0	0	7	33
	고 양 시 일 산 서 구	계(T)	40	0	0	1	6	54
		남(M)	19	0	0	1	3	52
		여(F)	21	0	0	0	3	2
	과 천 시	계(T)	11	1	0	0	0	30
		남(M)	2	1	0	0	0	27
		여(F)	9	0	0	0	0	3
	광 명 시	계(T)	40	1	0	0	3	46
		남(M)	19	0	0	0	1	39
		여(F)	21	1	0	0	2	7
	광 주 시	계(T)	27	2	0	0	0	56
		남(M)	15	2	0	0	0	39
		여(F)	12	0	0	0	0	17
	구 리 시	계(T)	62	2	0	1	9	44
		남(M)	33	2	0	1	6	37
		여(F)	29	0	0	0	3	7
	군 포 시	계(T)	93	4	0	0	3	50
		남(M)	47	3	0	0	1	43
		여(F)	46	1	0	0	2	7
	김 포 시	계(T)	72	2	0	5	0	76
		남(M)	23	1	0	5	0	60
		여(F)	49	1	0	0	0	16
	남 양 주 시	계(T)	100	3	0	0	11	70
		남(M)	56	3	0	0	5	64
		여(F)	44	0	0	0	6	6

05 Status of Registered Foreigners by Place of Residence and Sojourn Status

(Unit : person)

비전문취업 E-9	방문동거 F-1	거주 F-2	동반 F-3	영주 F-5	결혼이민 F-6	기타 G-1	관광취업 H-1	방문취업 H-2	기타 others
175	63	12	3	42	94	0	0	53	0
156	24	5	0	8	3	0	0	32	0
19	39	7	3	34	91	0	0	21	0
387	99	11	0	59	160	5	0	61	0
337	37	2	0	12	7	5	0	30	0
50	62	9	0	47	153	0	0	31	0
65	32	4	0	23	57	0	0	15	1
55	10	1	0	3	0	0	0	9	0
10	22	3	0	20	57	0	0	6	1
321	92	6	7	42	117	0	0	49	0
282	38	0	3	13	5	0	0	30	0
39	54	6	4	29	112	0	0	19	0
101,966	**24,900**	**11,933**	**4,370**	**43,560**	**32,294**	**4,590**	**101**	**119,089**	**1,225**
91,149	**10,158**	**4,828**	**1,389**	**20,521**	**6,245**	**3,824**	**26**	**66,628**	**669**
10,817	**14,742**	**7,105**	**2,981**	**23,039**	**26,049**	**766**	**75**	**52,461**	**556**
129	111	45	67	232	213	1	5	143	0
116	36	23	27	66	28	1	1	86	0
13	75	22	40	166	185	0	4	57	0
675	371	229	64	800	835	126	5	1,228	1
498	144	92	17	330	119	110	1	641	1
177	227	137	47	470	716	16	4	587	0
1,234	216	133	154	503	506	68	4	831	3
1,036	84	58	36	222	114	57	1	420	2
198	132	75	118	281	392	11	3	411	1
383	248	135	26	601	435	31	2	1,230	4
317	105	55	11	257	80	24	1	661	2
66	143	80	15	344	355	7	1	569	2
11	23	6	11	54	65	0	1	39	4
7	9	2	2	21	16	0	0	19	1
4	14	4	9	33	49	0	1	20	3
211	539	283	30	1,197	736	21	1	2,553	2
190	216	111	15	577	156	14	0	1,370	2
21	323	172	15	620	580	7	1	1,183	0
6,478	629	180	71	784	884	116	3	2,000	1
5,667	278	61	32	343	118	99	1	1,106	0
811	351	119	39	441	766	17	2	894	1
187	159	55	34	268	289	4	1	274	0
158	65	17	11	76	37	3	0	145	0
29	94	38	23	192	252	1	1	129	0
763	583	296	30	1,299	670	41	1	2,899	0
637	258	131	9	620	193	30	0	1,555	0
126	325	165	21	679	477	11	1	1,344	0
10,440	622	287	39	886	1,004	127	1	2,969	6
9,998	264	125	12	449	211	112	0	1,867	4
442	358	162	27	437	793	15	1	1,102	2
2,767	522	136	32	632	1,162	46	3	550	2
2,479	196	50	13	201	145	33	0	315	2
288	326	86	19	431	1,017	13	3	235	0

05 지역 및 체류자격별 등록외국인 현황

(단위 : 명)

국적·지역 Nationality/Region	체류자격 Status of Sojourn	성별 Sex	총계 Total	외교 A-1	공무 A-2	문화예술 D-1	구직 D-10	유학 D-2
동두천시		계(T)	3,076	0	0	0	5	19
		남(M)	1,585	0	0	0	3	9
		여(F)	1,491	0	0	0	2	10
부천시		계(T)	2	0	0	0	0	0
		남(M)	1	0	0	0	0	0
		여(F)	1	0	0	0	0	0
부천시 소사구		계(T)	6,382	0	0	0	4	27
		남(M)	3,154	0	0	0	1	13
		여(F)	3,228	0	0	0	3	14
부천시 오정구		계(T)	3,563	0	0	0	5	13
		남(M)	1,947	0	0	0	2	2
		여(F)	1,616	0	0	0	3	11
부천시 원미구		계(T)	10,231	0	0	1	32	246
		남(M)	5,118	0	0	1	17	95
		여(F)	5,113	0	0	0	15	151
성남시 분당구		계(T)	3,316	0	0	14	19	160
		남(M)	1,676	0	0	3	9	47
		여(F)	1,640	0	0	11	10	113
성남시 수정구		계(T)	11,004	0	0	0	47	652
		남(M)	5,535	0	0	0	19	321
		여(F)	5,469	0	0	0	28	331
성남시 중원구		계(T)	3,918	0	0	0	6	19
		남(M)	1,815	0	0	0	3	8
		여(F)	2,103	0	0	0	3	11
수원시		계(T)	2	0	0	0	0	0
		남(M)	1	0	0	0	0	0
		여(F)	1	0	0	0	0	0
수원시 권선구		계(T)	9,083	0	3	0	15	28
		남(M)	4,547	0	2	0	5	11
		여(F)	4,536	0	1	0	10	17
수원시 영통구		계(T)	7,358	0	3	0	74	977
		남(M)	3,818	0	1	0	47	494
		여(F)	3,540	0	2	0	27	483
수원시 장안구		계(T)	6,150	0	2	0	56	873
		남(M)	3,116	0	2	0	30	561
		여(F)	3,034	0	0	0	26	312
수원시 팔달구		계(T)	14,758	0	0	1	40	125
		남(M)	7,656	0	0	1	25	76
		여(F)	7,102	0	0	0	15	49
시흥시		계(T)	31,514	0	0	1	23	150
		남(M)	18,631	0	0	1	13	90
		여(F)	12,883	0	0	0	10	60
안산시 단원구		계(T)	45,903	0	0	0	71	171
		남(M)	26,711	0	0	0	50	104
		여(F)	19,192	0	0	0	21	67
안산시 상록구		계(T)	9,816	0	0	1	17	414
		남(M)	4,811	0	0	1	3	297
		여(F)	5,005	0	0	0	14	117

05 Status of Registered Foreigners by Place of Residence and Sojourn Status

(Unit : person)

기술연수 D-3	일반연수 D-4	취재 D-5	종교 D-6	주재 D-7	기업투자 D-8	무역경영 D-9	교수 E-1	선원취업 E-10
55	8	0	6	0	31	24	0	0
5	5	0	6	0	28	22	0	0
50	3	0	0	0	3	2	0	0
0	0	0	0	0	0	0	0	0
0	0	0	0	0	0	0	0	0
0	0	0	0	0	0	0	0	0
1	13	0	5	0	5	0	1	0
1	4	0	3	0	5	0	0	0
0	9	0	2	0	0	0	1	0
11	9	0	0	0	0	0	0	0
10	3	0	0	0	0	0	0	0
1	6	0	0	0	0	0	0	0
9	132	0	19	0	19	4	6	8
2	61	0	15	0	17	3	6	8
7	71	0	4	0	2	1	0	0
0	40	0	13	45	139	3	10	0
0	23	0	5	44	128	2	8	0
0	17	0	8	1	11	1	2	0
1	214	0	7	1	7	1	13	0
1	131	0	2	1	7	1	9	0
0	83	0	5	0	0	0	4	0
39	20	0	1	0	6	1	5	0
9	6	0	1	0	6	1	4	0
30	14	0	0	0	0	0	1	0
0	0	0	0	0	0	0	0	0
0	0	0	0	0	0	0	0	0
0	0	0	0	0	0	0	0	0
0	23	0	2	3	14	4	4	0
0	11	0	1	2	11	3	2	0
0	12	0	1	1	3	1	2	0
5	406	0	7	111	39	0	26	0
4	177	0	5	106	38	0	17	0
1	229	0	2	5	1	0	9	0
2	213	0	6	0	1	0	31	0
1	110	0	2	0	1	0	25	0
1	103	0	4	0	0	0	6	0
0	60	0	11	40	26	5	14	0
0	29	0	5	36	25	4	13	0
0	31	0	6	4	1	1	1	0
69	188	0	9	0	33	12	3	1
53	97	0	7	0	29	9	3	1
16	91	0	2	0	4	3	0	0
79	119	0	35	2	67	72	5	1
58	69	0	18	2	62	63	3	1
21	50	0	17	0	5	9	2	0
20	151	0	5	0	15	6	14	0
14	79	0	5	0	13	6	12	0
6	72	0	0	0	2	0	2	0

05 지역 및 체류자격별 등록외국인 현황

(단위 : 명)

국적·지역 Nationality/Region	체류자격 Status of Sojourn	성별 Sex	회화 E-2	연구 E-3	기술지도 E-4	전문직업 E-5	예술흥행 E-6	특정활동 E-7
	동두천시	계(T)	15	0	0	0	524	9
		남(M)	9	0	0	0	28	9
		여(F)	6	0	0	0	496	0
	부천시	계(T)	1	0	0	0	0	0
		남(M)	1	0	0	0	0	0
		여(F)	0	0	0	0	0	0
	부천시 소사구	계(T)	23	0	0	0	5	16
		남(M)	10	0	0	0	3	13
		여(F)	13	0	0	0	2	3
	부천시 오정구	계(T)	4	0	0	0	5	18
		남(M)	3	0	0	0	4	16
		여(F)	1	0	0	0	1	2
	부천시 원미구	계(T)	139	1	0	3	9	92
		남(M)	56	1	0	3	9	71
		여(F)	83	0	0	0	0	21
	성남시 분당구	계(T)	398	135	1	1	5	509
		남(M)	194	127	1	1	4	406
		여(F)	204	8	0	0	1	103
	성남시 수정구	계(T)	24	9	3	0	0	168
		남(M)	14	6	3	0	0	96
		여(F)	10	3	0	0	0	72
	성남시 중원구	계(T)	10	4	0	0	0	37
		남(M)	4	4	0	0	0	28
		여(F)	6	0	0	0	0	9
	수원시	계(T)	0	0	0	0	0	0
		남(M)	0	0	0	0	0	0
		여(F)	0	0	0	0	0	0
	수원시 권선구	계(T)	39	9	0	0	0	68
		남(M)	15	9	0	0	0	55
		여(F)	24	0	0	0	0	13
	수원시 영통구	계(T)	199	585	0	0	2	308
		남(M)	78	552	0	0	2	233
		여(F)	121	33	0	0	0	75
	수원시 장안구	계(T)	76	84	0	0	15	101
		남(M)	35	69	0	0	11	84
		여(F)	41	15	0	0	4	17
	수원시 팔달구	계(T)	66	20	0	0	15	151
		남(M)	31	19	0	0	5	131
		여(F)	35	1	0	0	10	20
	시흥시	계(T)	29	2	0	0	13	159
		남(M)	16	2	0	0	7	149
		여(F)	13	0	0	0	6	10
	안산시 단원구	계(T)	41	13	0	0	44	234
		남(M)	17	10	0	0	24	210
		여(F)	24	3	0	0	20	24
	안산시 상록구	계(T)	42	28	0	0	10	77
		남(M)	20	22	0	0	1	65
		여(F)	22	6	0	0	9	12

05 Status of Registered Foreigners by Place of Residence and Sojourn Status

(Unit : person)

비전문취업 E-9	방문동거 F-1	거주 F-2	동반 F-3	영주 F-5	결혼이민 F-6	기타 G-1	관광취업 H-1	방문취업 H-2	기타 others
570	191	92	74	154	381	449	0	258	211
535	79	36	32	61	86	368	0	144	120
35	112	56	42	93	295	81	0	114	91
0	0	0	0	1	0	0	0	0	0
0	0	0	0	0	0	0	0	0	0
0	0	0	0	1	0	0	0	0	0
134	523	373	6	1,506	654	18	2	3,066	0
122	226	157	2	721	166	14	0	1,693	0
12	297	216	4	785	488	4	2	1,373	0
1,231	349	111	9	425	576	36	0	761	0
1,080	131	43	4	156	68	24	0	401	0
151	218	68	5	269	508	12	0	360	0
957	856	520	55	1,830	1,195	72	10	4,015	1
805	360	225	22	858	294	50	0	2,138	1
152	496	295	33	972	901	22	10	1,877	0
93	191	100	374	313	496	31	13	194	19
50	78	50	105	122	161	16	6	77	9
43	113	50	269	191	335	15	7	117	10
249	795	470	70	1,853	774	25	3	5,589	29
218	349	197	29	889	163	16	1	3,048	14
31	446	273	41	964	611	9	2	2,541	15
330	426	191	24	631	604	19	0	1,544	1
278	169	82	6	256	81	16	0	852	1
52	257	109	18	375	523	3	0	692	0
0	1	0	0	0	1	0	0	0	0
0	1	0	0	0	0	0	0	0	0
0	0	0	0	0	1	0	0	0	0
458	856	415	71	1,733	902	63	1	4,372	0
403	361	183	27	827	201	48	1	2,369	0
55	495	232	44	906	701	15	0	2,003	0
359	307	286	1,048	825	423	98	6	1,258	6
302	117	113	305	412	92	90	4	626	3
57	190	173	743	413	331	8	2	632	3
45	422	226	182	1,007	576	26	0	2,205	1
33	182	110	47	461	101	21	0	1,229	1
12	240	116	135	546	475	5	0	976	0
48	1,060	765	80	2,966	862	99	2	8,301	1
22	446	310	16	1,503	266	80	1	4,611	1
26	614	455	64	1,463	596	19	1	3,690	0
6,499	2,603	1,178	110	3,738	2,248	138	0	14,308	0
6,189	1,055	488	39	1,943	448	100	0	7,892	0
310	1,548	690	71	1,795	1,800	38	0	6,416	0
6,654	3,442	1,910	196	6,107	2,636	738	6	23,260	0
6,108	1,388	773	69	3,222	703	605	2	13,150	0
546	2,054	1,137	127	2,885	1,933	133	4	10,110	0
576	1,069	382	120	1,394	1,311	78	3	4,083	0
530	468	145	33	590	243	63	0	2,201	0
46	601	237	87	804	1,068	15	3	1,882	0

05 지역 및 체류자격별 등록외국인 현황

(단위 : 명)

국적·지역 Nationality/Region	체류자격 Status of Sojourn	성별 Sex	총계 Total	외교 A-1	공무 A-2	문화예술 D-1	구직 D-10	유학 D-2
안성시		계(T)	9,251	0	0	0	17	232
		남(M)	6,086	0	0	0	10	101
		여(F)	3,165	0	0	0	7	131
안양시 동안구		계(T)	2,316	0	0	0	7	14
		남(M)	1,076	0	0	0	0	6
		여(F)	1,240	0	0	0	7	8
안양시 만인구		계(T)	5,346	0	0	0	11	82
		남(M)	2,645	0	0	0	5	31
		여(F)	2,701	0	0	0	6	51
양주시		계(T)	7,254	0	0	0	8	14
		남(M)	5,575	0	0	0	6	6
		여(F)	1,679	0	0	0	2	8
양평군		계(T)	1,469	0	0	0	1	54
		남(M)	679	0	0	0	1	37
		여(F)	790	0	0	0	0	17
여주시		계(T)	3,015	0	0	1	5	35
		남(M)	1,905	0	0	1	3	17
		여(F)	1,110	0	0	0	2	18
연천군		계(T)	892	0	0	0	0	1
		남(M)	604	0	0	0	0	0
		여(F)	288	0	0	0	0	1
오산시		계(T)	8,081	0	0	0	8	68
		남(M)	4,051	0	0	0	3	20
		여(F)	4,030	0	0	0	5	48
용인시 기흥구		계(T)	5,033	0	3	0	22	707
		남(M)	2,563	0	2	0	10	347
		여(F)	2,470	0	1	0	12	360
용인시 수지구		계(T)	2,589	0	0	0	13	361
		남(M)	1,206	0	0	0	5	136
		여(F)	1,383	0	0	0	8	225
용인시 처인구		계(T)	9,028	0	0	0	12	308
		남(M)	5,942	0	0	0	5	173
		여(F)	3,086	0	0	0	7	135
의왕시		계(T)	1,385	0	0	0	2	10
		남(M)	766	0	0	0	2	5
		여(F)	619	0	0	0	0	5
의정부시		계(T)	3,817	0	0	0	9	39
		남(M)	1,683	0	0	0	5	8
		여(F)	2,134	0	0	0	4	31
이천시		계(T)	6,127	1	6	0	3	11
		남(M)	3,757	0	4	0	1	7
		여(F)	2,370	1	2	0	2	4
파주시		계(T)	9,731	0	0	0	10	23
		남(M)	6,664	0	0	0	6	11
		여(F)	3,067	0	0	0	4	12
평택시		계(T)	18,644	0	3	0	24	232
		남(M)	11,279	0	1	0	11	122
		여(F)	7,365	0	2	0	13	110

05 Status of Registered Foreigners by Place of Residence and Sojourn Status

(Unit : person)

기술연수 D-3	일반연수 D-4	취재 D-5	종교 D-6	주재 D-7	기업투자 D-8	무역경영 D-9	교수 E-1	선원취업 E-10
41	365	0	20	1	14	0	6	0
26	186	0	13	1	12	0	5	0
15	179	0	7	0	2	0	1	0
8	17	0	9	1	28	0	4	0
3	8	0	4	1	27	0	4	0
5	9	0	5	0	1	0	0	0
9	226	0	7	0	8	1	5	0
3	134	0	6	0	7	1	3	0
6	92	0	1	0	1	0	2	0
26	12	0	10	0	28	28	0	0
12	8	0	5	0	23	27	0	0
14	4	0	5	0	5	1	0	0
0	6	0	1	0	0	0	0	0
0	2	0	1	0	0	0	0	0
0	4	0	0	0	0	0	0	0
1	69	0	1	0	1	0	2	0
0	34	0	0	0	1	0	1	0
1	35	0	1	0	0	0	1	0
1	1	0	10	0	0	0	0	0
1	1	0	2	0	0	0	0	0
0	0	0	8	0	0	0	0	0
37	83	0	4	2	3	15	3	0
23	48	0	1	2	3	15	1	0
14	35	0	3	0	0	0	2	0
2	288	0	11	9	6	2	31	0
2	129	0	8	9	4	2	25	0
0	159	0	3	0	2	0	6	0
0	220	0	5	1	7	0	9	0
0	109	0	4	1	6	0	5	0
0	111	0	1	0	1	0	4	0
21	165	0	1	0	11	4	63	0
13	99	0	0	0	11	4	37	0
8	66	0	1	0	0	0	26	0
2	51	0	3	1	2	2	2	0
2	40	0	2	1	2	2	2	0
0	11	0	1	0	0	0	0	0
8	229	0	10	1	7	9	2	0
6	126	0	8	1	7	6	2	0
2	103	0	2	0	0	3	0	0
1	73	0	7	1	3	3	3	0
1	66	0	3	1	3	2	2	0
0	7	0	4	0	0	1	1	0
10	16	0	5	0	76	12	1	0
9	10	0	2	0	76	12	1	0
1	6	0	3	0	0	0	0	0
69	128	0	32	5	129	26	13	1
16	62	0	22	5	124	22	7	1
53	66	0	10	0	5	4	6	0

05 지역 및 체류자격별 등록외국인 현황

(단위 : 명)

국적·지역 Nationality/Region	체류자격 Status of Sojourn	성별 Sex	회화 E-2	연구 E-3	기술지도 E-4	전문직업 E-5	예술흥행 E-6	특정활동 E-7
안성시		계(T)	48	2	0	0	2	75
		남(M)	18	2	0	0	0	59
		여(F)	30	0	0	0	2	16
안양시 동안구		계(T)	149	12	0	0	12	90
		남(M)	85	11	0	0	11	84
		여(F)	64	1	0	0	1	6
안양시 만인구		계(T)	22	0	0	0	6	33
		남(M)	9	0	0	0	4	26
		여(F)	13	0	0	0	2	7
양주시		계(T)	23	1	0	0	2	37
		남(M)	7	1	0	0	0	36
		여(F)	16	0	0	0	2	1
양평군		계(T)	47	0	0	0	1	14
		남(M)	22	0	0	0	1	12
		여(F)	25	0	0	0	0	2
여주시		계(T)	39	0	0	0	0	28
		남(M)	11	0	0	0	0	21
		여(F)	28	0	0	0	0	7
연천군		계(T)	10	0	0	0	0	9
		남(M)	3	0	0	0	0	9
		여(F)	7	0	0	0	0	0
오산시		계(T)	46	2	0	0	0	84
		남(M)	22	1	0	0	0	63
		여(F)	24	1	0	0	0	21
용인시 기흥구		계(T)	121	57	0	0	36	179
		남(M)	54	48	0	0	27	145
		여(F)	67	9	0	0	9	34
용인시 수지구		계(T)	195	9	0	0	0	190
		남(M)	83	9	0	0	0	132
		여(F)	112	0	0	0	0	58
용인시 처인구		계(T)	56	15	0	0	72	70
		남(M)	26	10	0	0	29	57
		여(F)	30	5	0	0	43	13
의왕시		계(T)	69	0	0	0	3	19
		남(M)	36	0	0	0	2	13
		여(F)	33	0	0	0	1	6
의정부시		계(T)	76	0	0	1	81	80
		남(M)	33	0	0	1	7	61
		여(F)	43	0	0	0	74	19
이천시		계(T)	35	4	0	0	1	48
		남(M)	17	3	0	0	0	40
		여(F)	18	1	0	0	1	8
파주시		계(T)	104	7	0	0	90	93
		남(M)	51	7	0	0	0	61
		여(F)	53	0	0	0	90	32
평택시		계(T)	134	3	0	0	351	262
		남(M)	51	2	0	0	33	206
		여(F)	83	1	0	0	318	56

05 Status of Registered Foreigners by Place of Residence and Sojourn Status

(Unit : person)

비전문취업 E-9	방문동거 F-1	거주 F-2	동반 F-3	영주 F-5	결혼이민 F-6	기타 G-1	관광취업 H-1	방문취업 H-2	기타 others
4,144	541	142	49	561	572	63	7	2,343	6
3,645	216	43	10	258	70	45	0	1,363	3
499	325	99	39	303	502	18	7	980	3
171	257	107	66	338	477	18	3	526	2
141	98	48	18	128	99	12	1	285	2
30	159	59	48	210	378	6	2	241	0
206	406	277	28	1,044	518	21	2	2,433	1
171	180	109	12	484	107	16	1	1,336	0
35	226	168	16	560	411	5	1	1,097	1
4,763	310	98	78	342	622	185	0	622	45
4,403	114	35	39	146	83	176	0	428	20
360	196	63	39	196	539	9	0	194	25
668	125	29	9	117	249	5	1	142	0
423	46	9	2	36	15	4	0	68	0
245	79	20	7	81	234	1	1	74	0
1,839	153	37	3	149	259	14	0	379	0
1,448	58	10	3	46	13	13	0	225	0
391	95	27	0	103	246	1	0	154	0
446	69	18	1	42	121	76	0	87	0
401	30	5	0	10	13	69	0	60	0
45	39	13	1	32	108	7	0	27	0
403	720	337	30	1,372	723	75	0	4,044	22
364	305	145	10	676	158	67	0	2,110	14
39	415	192	20	696	565	8	0	1,934	8
436	275	147	150	586	595	35	1	1,324	10
377	117	65	51	253	137	27	0	718	6
59	158	82	99	333	458	8	1	606	4
181	96	78	96	304	289	5	2	520	8
166	37	30	36	135	66	1	1	239	5
15	59	48	60	169	223	4	1	281	3
4,113	406	200	83	809	574	62	3	1,977	3
3,568	163	79	30	376	86	51	1	1,123	1
545	243	121	53	433	488	11	2	854	2
410	96	50	7	197	239	9	0	208	3
368	30	16	3	81	41	7	0	109	2
42	66	34	4	116	198	2	0	99	1
301	426	184	51	565	826	79	2	741	90
264	162	75	22	228	138	68	0	399	56
37	264	109	29	337	688	11	2	342	34
3,636	296	88	51	423	479	38	2	914	0
2,654	110	30	20	169	39	29	0	556	0
982	186	58	31	254	440	9	2	358	0
4,943	618	159	46	707	1,042	362	2	1,399	6
4,515	236	46	10	286	165	310	1	846	3
428	382	113	36	421	877	52	1	553	3
5,185	1,272	522	227	1,794	1,626	330	0	5,556	720
4,733	541	218	72	862	332	256	0	3,199	381
452	731	304	155	932	1,294	74	0	2,357	339

05 지역 및 체류자격별 등록외국인 현황

(단위 : 명)

국적·지역 Nationality/Region		체류자격 Status of Sojourn / 성별 Sex	총계 Total	외교 A-1	공무 A-2	문화예술 D-1	구직 D-10	유학 D-2
	포 천 시	계(T)	12,198	0	0	0	5	229
		남(M)	9,489	0	0	0	4	97
		여(F)	2,709	0	0	0	1	132
	하 남 시	계(T)	1,751	0	0	0	3	5
		남(M)	992	0	0	0	2	2
		여(F)	759	0	0	0	1	3
	화 성 시	계(T)	33,408	0	0	0	38	242
		남(M)	24,801	0	0	0	24	106
		여(F)	8,607	0	0	0	14	136
	화 성 시 동 부 출 장 소	계(T)	1	0	0	0	0	0
		남(M)	1	0	0	0	0	0
		여(F)	0	0	0	0	0	0
경 상 남 도	**소 계**	**계(T)**	**82,316**	**0**	**69**	**3**	**137**	**1,252**
Gyeongsangnam-do	**Sub-Total**	**남(M)**	**59,196**	**0**	**56**	**2**	**73**	**647**
		여(F)	**23,120**	**0**	**13**	**1**	**64**	**605**
	거 제 시	계(T)	15,051	0	52	0	10	18
		남(M)	11,092	0	39	0	7	16
		여(F)	3,959	0	13	0	3	2
	거 창 군	계(T)	467	0	0	0	0	5
		남(M)	210	0	0	0	0	2
		여(F)	257	0	0	0	0	3
	고 성 군	계(T)	1,891	0	0	0	0	2
		남(M)	1,444	0	0	0	0	0
		여(F)	447	0	0	0	0	2
	김 해 시	계(T)	18,522	0	0	0	38	259
		남(M)	14,400	0	0	0	21	119
		여(F)	4,122	0	0	0	17	140
	남 해 군	계(T)	846	0	0	0	0	8
		남(M)	655	0	0	0	0	1
		여(F)	191	0	0	0	0	7
	밀 양 시	계(T)	2,089	0	0	0	1	24
		남(M)	1,157	0	0	0	0	10
		여(F)	932	0	0	0	1	14
	사 천 시	계(T)	3,117	0	2	0	1	0
		남(M)	2,448	0	2	0	1	0
		여(F)	669	0	0	0	0	0
	산 청 군	계(T)	584	0	0	0	0	1
		남(M)	283	0	0	0	0	0
		여(F)	301	0	0	0	0	1
	양 산 시	계(T)	5,749	0	0	0	19	65
		남(M)	4,030	0	0	0	8	46
		여(F)	1,719	0	0	0	11	19
	의 령 군	계(T)	795	0	0	0	0	0
		남(M)	510	0	0	0	0	0
		여(F)	285	0	0	0	0	0
	진 주 시	계(T)	4,409	0	0	3	16	455
		남(M)	2,700	0	0	2	5	239
		여(F)	1,709	0	0	1	11	216

05 Status of Registered Foreigners by Place of Residence and Sojourn Status

(Unit : person)

기술연수 D-3	일반연수 D-4	취재 D-5	종교 D-6	주재 D-7	기업투자 D-8	무역경영 D-9	교수 E-1	선원취업 E-10
10	67	0	2	0	20	13	1	0
8	34	0	2	0	17	10	0	0
2	33	0	0	0	3	3	1	0
0	18	0	3	0	7	3	0	0
0	5	0	1	0	5	3	0	0
0	13	0	2	0	2	0	0	0
61	160	0	25	40	121	11	48	9
28	71	0	12	40	107	9	22	9
33	89	0	13	0	14	2	26	0
0	0	0	0	0	0	0	0	0
0	0	0	0	0	0	0	0	0
0	0	0	0	0	0	0	0	0
655	**445**	**0**	**68**	**114**	**174**	**3,908**	**38**	**2,893**
600	**221**	**0**	**42**	**111**	**166**	**3,754**	**25**	**2,893**
55	**224**	**0**	**26**	**3**	**8**	**154**	**13**	**0**
2	9	0	3	66	61	3,751	0	247
2	7	0	2	64	57	3,600	0	247
0	2	0	1	2	4	151	0	0
0	16	0	1	0	0	0	0	0
0	12	0	0	0	0	0	0	0
0	4	0	1	0	0	0	0	0
0	1	0	0	0	0	0	0	55
0	1	0	0	0	0	0	0	55
0	0	0	0	0	0	0	0	0
90	54	0	10	6	22	14	11	2
74	28	0	9	6	20	13	9	2
16	26	0	1	0	2	1	2	0
0	2	0	0	0	0	0	0	142
0	1	0	0	0	0	0	0	142
0	1	0	0	0	0	0	0	0
2	0	0	4	0	4	1	1	3
2	0	0	3	0	4	1	1	3
0	0	0	1	0	0	0	0	0
0	4	0	3	15	11	17	0	1,024
0	3	0	3	15	10	16	0	1,024
0	1	0	0	0	1	1	0	0
0	0	0	1	0	0	0	0	0
0	0	0	0	0	0	0	0	0
0	0	0	1	0	0	0	0	0
106	40	0	11	2	8	6	2	0
93	22	0	3	2	7	6	2	0
13	18	0	8	0	1	0	0	0
0	1	0	0	0	0	0	0	0
0	1	0	0	0	0	0	0	0
0	0	0	0	0	0	0	0	0
5	162	0	9	5	0	2	15	0
4	60	0	6	5	0	2	9	0
1	102	0	3	0	0	0	6	0

05 지역 및 체류자격별 등록외국인 현황

(단위 : 명)

국적·지역 Nationality/Region		체류자격 Status of Sojourn / 성별 Sex	회화 E-2	연구 E-3	기술지도 E-4	전문직업 E-5	예술흥행 E-6	특정활동 E-7
	포 천 시	계(T)	29	1	0	0	10	63
		남(M)	10	0	0	0	8	47
		여(F)	19	1	0	0	2	16
	하 남 시	계(T)	34	0	0	0	2	63
		남(M)	18	0	0	0	1	55
		여(F)	16	0	0	0	1	8
	화 성 시	계(T)	188	100	5	0	8	457
		남(M)	84	96	5	0	2	403
		여(F)	104	4	0	0	6	54
	화 성 시 동 부 출 장 소	계(T)	0	0	0	0	0	1
		남(M)	0	0	0	0	0	1
		여(F)	0	0	0	0	0	0
경 상 남 도 Gyeongsangnam-do	소 계 Sub-Total	**계(T)**	**887**	**85**	**17**	**0**	**523**	**1,368**
		남(M)	**461**	**74**	**17**	**0**	**63**	**1,202**
		여(F)	**426**	**11**	**0**	**0**	**460**	**166**
	거 제 시	계(T)	105	0	10	0	252	677
		남(M)	49	0	10	0	4	610
		여(F)	56	0	0	0	248	67
	거 창 군	계(T)	34	0	0	0	1	0
		남(M)	22	0	0	0	0	0
		여(F)	12	0	0	0	1	0
	고 성 군	계(T)	12	0	0	0	0	21
		남(M)	2	0	0	0	0	20
		여(F)	10	0	0	0	0	1
	김 해 시	계(T)	138	3	0	0	111	147
		남(M)	69	3	0	0	14	123
		여(F)	69	0	0	0	97	24
	남 해 군	계(T)	9	0	0	0	0	20
		남(M)	5	0	0	0	0	17
		여(F)	4	0	0	0	0	3
	밀 양 시	계(T)	18	4	0	0	0	5
		남(M)	7	4	0	0	0	4
		여(F)	11	0	0	0	0	1
	사 천 시	계(T)	22	0	2	0	4	45
		남(M)	11	0	2	0	0	33
		여(F)	11	0	0	0	4	12
	산 청 군	계(T)	4	0	0	0	0	4
		남(M)	2	0	0	0	0	2
		여(F)	2	0	0	0	0	2
	양 산 시	계(T)	63	1	0	0	20	55
		남(M)	29	1	0	0	3	42
		여(F)	34	0	0	0	17	13
	의 령 군	계(T)	7	0	0	0	0	5
		남(M)	5	0	0	0	0	5
		여(F)	2	0	0	0	0	0
	진 주 시	계(T)	87	32	0	0	12	60
		남(M)	47	26	0	0	6	49
		여(F)	40	6	0	0	6	11

05 Status of Registered Foreigners by Place of Residence and Sojourn Status

(Unit : person)

비전문취업 E-9	방문동거 F-1	거주 F-2	동반 F-3	영주 F-5	결혼이민 F-6	기타 G-1	관광취업 H-1	방문취업 H-2	기타 others
8,658	386	119	56	399	629	508	0	992	1
7,666	145	40	33	178	85	484	0	620	1
992	241	79	23	221	544	24	0	372	0
642	155	53	41	157	282	16	0	267	0
557	49	19	12	52	37	15	0	159	0
85	106	34	29	105	245	1	0	108	0
19,340	1,179	484	321	1,915	1,734	218	3	6,685	16
17,507	456	169	85	934	271	180	1	4,169	11
1,833	723	315	236	981	1,463	38	2	2,516	5
0	0	0	0	0	0	0	0	0	0
0	0	0	0	0	0	0	0	0	0
0	0	0	0	0	0	0	0	0	0
40,056	**5,562**	**1,000**	**2,906**	**3,156**	**8,039**	**755**	**10**	**8,182**	**14**
37,835	**2,068**	**267**	**817**	**1,216**	**840**	**644**	**2**	**5,091**	**9**
2,221	**3,494**	**733**	**2,089**	**1,940**	**7,199**	**111**	**8**	**3,091**	**5**
4,790	557	86	2,443	315	782	27	5	783	0
4,705	194	28	698	127	113	24	1	488	0
85	363	58	1,745	188	669	3	4	295	0
119	84	14	4	35	126	2	0	26	0
118	26	2	0	5	6	2	0	15	0
1	58	12	4	30	120	0	0	11	0
1,217	138	25	1	55	204	12	0	146	2
1,174	46	7	0	16	9	10	0	103	1
43	92	18	1	39	195	2	0	43	1
11,866	993	141	106	603	1,332	249	0	2,327	0
11,358	385	48	26	248	185	213	0	1,427	0
508	608	93	80	355	1,147	36	0	900	0
444	73	19	2	17	96	0	0	14	0
444	28	3	0	1	6	0	0	7	0
0	45	16	2	16	90	0	0	7	0
1,308	184	34	8	82	255	3	0	148	0
908	65	10	4	19	9	3	0	100	0
400	119	24	4	63	246	0	0	48	0
1,065	235	41	38	79	307	7	0	195	0
1,008	93	12	11	36	27	6	0	135	0
57	142	29	27	43	280	1	0	60	0
329	74	14	1	12	90	9	0	45	0
206	31	2	0	3	1	2	0	34	0
123	43	12	1	9	89	7	0	11	0
3,031	448	63	30	240	768	88	0	683	0
2,887	164	17	8	94	113	79	0	404	0
144	284	46	22	146	655	9	0	279	0
519	78	9	1	19	84	5	0	67	0
417	28	2	0	4	1	5	0	42	0
102	50	7	1	15	83	0	0	25	0
1,855	462	73	79	163	632	68	0	214	0
1,704	177	13	25	53	71	56	0	141	0
151	285	60	54	110	561	12	0	73	0

05 지역 및 체류자격별 등록외국인 현황

(단위 : 명)

국적·지역 Nationality/Region		체류자격 Status of Sojourn / 성별 Sex	총계 Total	외교 A-1	공무 A-2	문화예술 D-1	구직 D-10	유학 D-2
	창녕군	계(T)	2,091	0	0	0	0	0
		남(M)	1,477	0	0	0	0	0
		여(F)	614	0	0	0	0	0
	창원시 마산합포구	계(T)	2,160	0	0	0	11	99
		남(M)	1,362	0	0	0	6	27
		여(F)	798	0	0	0	5	72
	창원시 마산회원구	계(T)	2,473	0	0	0	4	60
		남(M)	1,434	0	0	0	2	36
		여(F)	1,039	0	0	0	2	24
	창원시 성산구	계(T)	4,468	0	1	0	18	31
		남(M)	3,366	0	1	0	10	23
		여(F)	1,102	0	0	0	8	8
	창원시 의창구	계(T)	3,958	0	0	0	16	202
		남(M)	2,482	0	0	0	10	108
		여(F)	1,476	0	0	0	6	94
	창원시 진해구	계(T)	3,729	0	14	0	2	12
		남(M)	2,647	0	14	0	2	12
		여(F)	1,082	0	0	0	0	0
	통영시	계(T)	4,603	0	0	0	1	11
		남(M)	3,612	0	0	0	1	8
		여(F)	991	0	0	0	0	3
	하동군	계(T)	611	0	0	0	0	0
		남(M)	297	0	0	0	0	0
		여(F)	314	0	0	0	0	0
	함안군	계(T)	3,743	0	0	0	0	0
		남(M)	3,165	0	0	0	0	0
		여(F)	578	0	0	0	0	0
	함양군	계(T)	445	0	0	0	0	0
		남(M)	201	0	0	0	0	0
		여(F)	244	0	0	0	0	0
	합천군	계(T)	515	0	0	0	0	0
		남(M)	224	0	0	0	0	0
		여(F)	291	0	0	0	0	0
경상북도 Gyeongsangbuk-do	**소계 Sub-Total**	**계(T)**	**49,765**	**0**	**3**	**5**	**202**	**3,377**
		남(M)	**31,579**	**0**	**2**	**1**	**111**	**1,772**
		여(F)	**18,186**	**0**	**1**	**4**	**91**	**1,605**
	경산시	계(T)	7,682	0	0	0	132	1,870
		남(M)	4,704	0	0	0	74	973
		여(F)	2,978	0	0	0	58	897
	경주시	계(T)	9,197	0	0	3	28	494
		남(M)	6,385	0	0	1	18	222
		여(F)	2,812	0	0	2	10	272
	고령군	계(T)	1,845	0	0	0	0	2
		남(M)	1,472	0	0	0	0	1
		여(F)	373	0	0	0	0	1
	구미시	계(T)	5,877	0	0	0	13	165
		남(M)	3,423	0	0	0	6	108
		여(F)	2,454	0	0	0	7	57

05 Status of Registered Foreigners by Place of Residence and Sojourn Status

(Unit : person)

기술연수 D-3	일반연수 D-4	취재 D-5	종교 D-6	주재 D-7	기업투자 D-8	무역경영 D-9	교수 E-1	선원취업 E-10
5	0	0	1	1	1	0	0	0
4	0	0	1	1	1	0	0	0
1	0	0	0	0	0	0	0	0
8	30	0	5	2	10	6	1	245
4	16	0	4	2	10	6	0	245
4	14	0	1	0	0	0	1	0
4	59	0	0	0	8	0	1	1
2	31	0	0	0	8	0	0	1
2	28	0	0	0	0	0	1	0
393	16	0	2	8	25	20	0	3
383	12	0	2	8	25	20	0	3
10	4	0	0	0	0	0	0	0
11	46	0	8	0	14	14	7	1
7	26	0	2	0	14	13	4	1
4	20	0	6	0	0	1	3	0
18	3	0	5	7	5	35	0	2
16	1	0	4	7	5	35	0	2
2	2	0	1	0	0	0	0	0
1	1	0	3	2	3	41	0	1,168
1	0	0	2	1	3	41	0	1,168
0	1	0	1	1	0	0	0	0
0	0	0	0	0	0	0	0	0
0	0	0	0	0	0	0	0	0
0	0	0	0	0	0	0	0	0
6	1	0	0	0	2	1	0	0
5	0	0	0	0	2	1	0	0
1	1	0	0	0	0	0	0	0
3	0	0	0	0	0	0	0	0
3	0	0	0	0	0	0	0	0
0	0	0	0	0	0	0	0	0
1	0	0	2	0	0	0	0	0
0	0	0	1	0	0	0	0	0
1	0	0	1	0	0	0	0	0
228	**1,453**	**0**	**64**	**24**	**152**	**18**	**255**	**2,212**
152	**773**	**0**	**34**	**24**	**151**	**18**	**188**	**2,211**
76	**680**	**0**	**30**	**0**	**1**	**0**	**67**	**1**
27	654	0	5	17	5	8	166	0
20	346	0	2	17	5	8	123	0
7	308	0	3	0	0	0	43	0
34	434	0	5	2	9	1	40	488
34	222	0	4	2	9	1	26	488
0	212	0	1	0	0	0	14	0
1	1	0	0	0	0	0	0	0
0	0	0	0	0	0	0	0	0
1	1	0	0	0	0	0	0	0
75	47	0	7	3	118	0	1	0
41	32	0	4	3	118	0	1	0
34	15	0	3	0	0	0	0	0

05 지역 및 체류자격별 등록외국인 현황

(단위 : 명)

국적·지역 Nationality/Region		체류자격 Status of Sojourn / 성별 Sex	회화 E-2	연구 E-3	기술지도 E-4	전문직업 E-5	예술흥행 E-6	특정활동 E-7
	창녕군	계(T)	19	0	0	0	6	1
		남(M)	13	0	0	0	0	1
		여(F)	6	0	0	0	6	0
	창원시 마산합포구	계(T)	50	1	0	0	25	24
		남(M)	31	1	0	0	6	21
		여(F)	19	0	0	0	19	3
	창원시 마산회원구	계(T)	50	0	0	0	2	30
		남(M)	26	0	0	0	2	26
		여(F)	24	0	0	0	0	4
	창원시 성산구	계(T)	111	22	3	0	58	87
		남(M)	61	18	3	0	8	83
		여(F)	50	4	0	0	50	4
	창원시 의창구	계(T)	46	18	2	0	5	68
		남(M)	27	17	2	0	3	59
		여(F)	19	1	0	0	2	9
	창원시 진해구	계(T)	40	2	0	0	0	45
		남(M)	18	2	0	0	0	37
		여(F)	22	0	0	0	0	8
	통영시	계(T)	30	0	0	0	14	34
		남(M)	16	0	0	0	9	34
		여(F)	14	0	0	0	5	0
	하동군	계(T)	14	0	0	0	3	3
		남(M)	7	0	0	0	1	3
		여(F)	7	0	0	0	2	0
	함안군	계(T)	12	2	0	0	2	36
		남(M)	6	2	0	0	2	32
		여(F)	6	0	0	0	0	4
	함양군	계(T)	8	0	0	0	2	0
		남(M)	4	0	0	0	0	0
		여(F)	4	0	0	0	2	0
	합천군	계(T)	8	0	0	0	6	1
		남(M)	4	0	0	0	5	1
		여(F)	4	0	0	0	1	0
경상북도 Gyeongsangbuk-do	**소계 Sub-Total**	**계(T)**	**723**	**170**	**1**	**0**	**269**	**287**
		남(M)	**375**	**142**	**1**	**0**	**31**	**227**
		여(F)	**348**	**28**	**0**	**0**	**238**	**60**
	경산시	계(T)	87	38	0	0	18	44
		남(M)	47	29	0	0	8	25
		여(F)	40	9	0	0	10	19
	경주시	계(T)	71	5	0	0	50	41
		남(M)	37	3	0	0	18	33
		여(F)	34	2	0	0	32	8
	고령군	계(T)	3	0	0	0	0	6
		남(M)	3	0	0	0	0	6
		여(F)	0	0	0	0	0	0
	구미시	계(T)	107	10	0	0	58	42
		남(M)	48	8	0	0	0	34
		여(F)	59	2	0	0	58	8

05 Status of Registered Foreigners by Place of Residence and Sojourn Status

(Unit : person)

비전문취업 E-9	방문동거 F-1	거주 F-2	동반 F-3	영주 F-5	결혼이민 F-6	기타 G-1	관광취업 H-1	방문취업 H-2	기타 others
1,221	179	25	1	41	191	13	0	386	0
1,096	61	4	0	15	9	10	0	261	0
125	118	21	1	26	182	3	0	125	0
785	157	42	7	132	343	33	1	139	4
723	56	12	2	46	24	30	0	86	4
62	101	30	5	86	319	3	1	53	0
824	269	72	16	200	427	49	0	397	0
782	98	13	3	89	41	39	0	235	0
42	171	59	13	111	386	10	0	162	0
2,177	226	70	42	291	354	31	2	477	0
2,120	82	23	7	122	43	28	1	280	0
57	144	47	35	169	311	3	1	197	0
1,518	336	109	52	308	551	50	1	575	0
1,435	126	34	17	114	79	41	0	343	0
83	210	75	35	194	472	9	1	232	0
1,823	280	54	33	211	429	23	1	677	8
1,800	103	21	8	94	59	19	0	384	4
23	177	33	25	117	370	4	1	293	4
1,786	307	50	27	141	442	9	0	532	0
1,741	123	11	4	66	29	7	0	347	0
45	184	39	23	75	413	2	0	185	0
268	97	11	2	24	160	2	0	27	0
220	41	1	1	5	1	2	0	15	0
48	56	10	1	19	159	0	0	12	0
2,778	191	18	13	110	227	73	0	271	0
2,711	73	1	3	41	10	66	0	210	0
67	118	17	10	69	217	7	0	61	0
136	99	14	0	41	120	0	0	22	0
129	35	2	0	11	2	0	0	15	0
7	64	12	0	30	118	0	0	7	0
197	95	16	0	37	119	2	0	31	0
149	33	1	0	7	2	2	0	19	0
48	62	15	0	30	117	0	0	12	0
20,475	**4,125**	**742**	**596**	**2,048**	**6,391**	**594**	**14**	**5,284**	**53**
18,460	**1,507**	**197**	**170**	**763**	**466**	**489**	**2**	**3,284**	**28**
2,015	**2,618**	**545**	**426**	**1,285**	**5,925**	**105**	**12**	**2,000**	**25**
2,522	394	92	245	206	612	157	5	377	1
2,231	144	34	70	100	84	130	0	234	0
291	250	58	175	106	528	27	5	143	1
3,401	599	115	47	295	738	185	0	2,111	1
3,249	247	33	15	144	91	166	0	1,322	0
152	352	82	32	151	647	19	0	789	1
1,398	121	12	5	40	116	22	0	118	0
1,295	39	0	1	20	2	20	0	85	0
103	82	12	4	20	114	2	0	33	0
2,444	440	100	88	361	811	20	2	964	1
2,028	158	25	26	135	75	12	0	560	1
416	282	75	62	226	736	8	2	404	0

05 지역 및 체류자격별 등록외국인 현황

(단위 : 명)

국적·지역 Nationality/Region	체류자격 Status of Sojourn / 성별 Sex	총계 Total	외교 A-1	공무 A-2	문화예술 D-1	구직 D-10	유학 D-2
군위군	계(T)	576	0	0	0	0	0
	남(M)	440	0	0	0	0	0
	여(F)	136	0	0	0	0	0
김천시	계(T)	1,855	0	0	0	0	145
	남(M)	1,070	0	0	0	0	73
	여(F)	785	0	0	0	0	72
문경시	계(T)	603	0	0	0	0	2
	남(M)	263	0	0	0	0	2
	여(F)	340	0	0	0	0	0
봉화군	계(T)	280	0	0	0	0	0
	남(M)	92	0	0	0	0	0
	여(F)	188	0	0	0	0	0
상주시	계(T)	893	0	0	0	0	25
	남(M)	378	0	0	0	0	15
	여(F)	515	0	0	0	0	10
성주군	계(T)	1,636	0	0	0	2	0
	남(M)	1,197	0	0	0	1	0
	여(F)	439	0	0	0	1	0
안동시	계(T)	1,370	0	0	1	10	155
	남(M)	566	0	0	0	4	84
	여(F)	804	0	0	1	6	71
영덕군	계(T)	772	0	0	0	0	0
	남(M)	554	0	0	0	0	0
	여(F)	218	0	0	0	0	0
영양군	계(T)	227	0	0	0	0	0
	남(M)	70	0	0	0	0	0
	여(F)	157	0	0	0	0	0
영주시	계(T)	902	0	0	0	0	141
	남(M)	371	0	0	0	0	80
	여(F)	531	0	0	0	0	61
영천시	계(T)	3,029	0	3	0	4	26
	남(M)	2,283	0	2	0	1	14
	여(F)	746	0	1	0	3	12
예천군	계(T)	478	0	0	0	0	0
	남(M)	178	0	0	0	0	0
	여(F)	300	0	0	0	0	0
울릉군	계(T)	126	0	0	0	0	0
	남(M)	96	0	0	0	0	0
	여(F)	30	0	0	0	0	0
울진군	계(T)	1,218	0	0	0	0	0
	남(M)	1,033	0	0	0	0	0
	여(F)	185	0	0	0	0	0
의성군	계(T)	759	0	0	0	0	0
	남(M)	472	0	0	0	0	0
	여(F)	287	0	0	0	0	0
청도군	계(T)	1,027	0	0	0	0	1
	남(M)	519	0	0	0	0	0
	여(F)	508	0	0	0	0	1

05 Status of Registered Foreigners by Place of Residence and Sojourn Status

(Unit : person)

기술연수 D-3	일반연수 D-4	취재 D-5	종교 D-6	주재 D-7	기업투자 D-8	무역경영 D-9	교수 E-1	선원취업 E-10
5	0	0	1	0	0	0	0	0
4	0	0	0	0	0	0	0	0
1	0	0	1	0	0	0	0	0
11	138	0	5	1	0	3	3	0
2	63	0	2	1	0	3	2	0
9	75	0	3	0	0	0	1	0
0	2	0	1	0	0	0	0	0
0	1	0	0	0	0	0	0	0
0	1	0	1	0	0	0	0	0
0	0	0	1	0	0	0	0	0
0	0	0	0	0	0	0	0	0
0	0	0	1	0	0	0	0	0
0	0	0	9	0	0	0	0	0
0	0	0	6	0	0	0	0	0
0	0	0	3	0	0	0	0	0
0	1	0	0	0	2	1	1	0
0	0	0	0	0	1	1	1	0
0	1	0	0	0	1	0	0	0
0	40	0	4	0	0	1	3	0
0	29	0	2	0	0	1	1	0
0	11	0	2	0	0	0	2	0
0	0	0	0	0	0	0	0	281
0	0	0	0	0	0	0	0	281
0	0	0	0	0	0	0	0	0
1	0	0	0	0	0	0	0	0
1	0	0	0	0	0	0	0	0
0	0	0	0	0	0	0	0	0
2	32	0	0	0	0	0	2	0
0	20	0	0	0	0	0	1	0
2	12	0	0	0	0	0	1	0
30	5	0	3	0	1	0	1	1
30	3	0	2	0	1	0	1	1
0	2	0	1	0	0	0	0	0
0	0	0	1	0	0	0	0	0
0	0	0	1	0	0	0	0	0
0	0	0	0	0	0	0	0	0
0	0	0	0	0	0	0	0	33
0	0	0	0	0	0	0	0	33
0	0	0	0	0	0	0	0	0
0	0	0	1	0	2	0	0	587
0	0	0	0	0	2	0	0	587
0	0	0	1	0	0	0	0	0
1	1	0	2	0	0	0	0	0
1	0	0	0	0	0	0	0	0
0	1	0	2	0	0	0	0	0
2	0	0	2	0	0	0	0	0
0	0	0	0	0	0	0	0	0
2	0	0	2	0	0	0	0	0

05 지역 및 체류자격별 등록외국인 현황

(단위 : 명)

국적·지역 Nationality/Region		체류자격 Status of Sojourn / 성별 Sex	회화 E-2	연구 E-3	기술지도 E-4	전문직업 E-5	예술흥행 E-6	특정활동 E-7
	군위군	계(T)	1	0	0	0	0	0
		남(M)	1	0	0	0	0	0
		여(F)	0	0	0	0	0	0
	김천시	계(T)	26	1	0	0	1	12
		남(M)	12	1	0	0	1	12
		여(F)	14	0	0	0	0	0
	문경시	계(T)	19	0	0	0	2	3
		남(M)	7	0	0	0	0	3
		여(F)	12	0	0	0	2	0
	봉화군	계(T)	3	1	0	0	0	0
		남(M)	3	1	0	0	0	0
		여(F)	0	0	0	0	0	0
	상주시	계(T)	25	0	0	0	4	1
		남(M)	15	0	0	0	0	1
		여(F)	10	0	0	0	4	0
	성주군	계(T)	4	0	0	0	0	4
		남(M)	4	0	0	0	0	4
		여(F)	0	0	0	0	0	0
	안동시	계(T)	75	7	0	0	14	12
		남(M)	41	7	0	0	0	11
		여(F)	34	0	0	0	14	1
	영덕군	계(T)	10	0	0	0	0	10
		남(M)	7	0	0	0	0	10
		여(F)	3	0	0	0	0	0
	영양군	계(T)	4	0	0	0	0	0
		남(M)	2	0	0	0	0	0
		여(F)	2	0	0	0	0	0
	영주시	계(T)	33	0	0	0	0	11
		남(M)	15	0	0	0	0	10
		여(F)	18	0	0	0	0	1
	영천시	계(T)	18	0	0	0	9	4
		남(M)	9	0	0	0	0	4
		여(F)	9	0	0	0	9	0
	예천군	계(T)	9	1	0	0	0	2
		남(M)	5	1	0	0	0	2
		여(F)	4	0	0	0	0	0
	울릉군	계(T)	2	0	0	0	3	1
		남(M)	1	0	0	0	0	1
		여(F)	1	0	0	0	3	0
	울진군	계(T)	20	0	0	0	0	1
		남(M)	12	0	0	0	0	1
		여(F)	8	0	0	0	0	0
	의성군	계(T)	4	0	0	0	0	1
		남(M)	4	0	0	0	0	1
		여(F)	0	0	0	0	0	0
	청도군	계(T)	7	0	0	0	0	0
		남(M)	3	0	0	0	0	0
		여(F)	4	0	0	0	0	0

05 Status of Registered Foreigners by Place of Residence and Sojourn Status

(Unit : person)

비전문취업 E-9	방문동거 F-1	거주 F-2	동반 F-3	영주 F-5	결혼이민 F-6	기타 G-1	관광취업 H-1	방문취업 H-2	기타 others
425	40	7	0	7	68	7	0	15	0
403	13	0	0	2	3	5	0	9	0
22	27	7	0	5	65	2	0	6	0
769	185	36	14	78	290	8	4	125	0
697	64	8	6	20	14	8	0	81	0
72	121	28	8	58	276	0	4	44	0
165	87	19	0	46	188	0	0	68	1
154	25	4	0	21	8	0	0	38	0
11	62	15	0	25	180	0	0	30	1
49	54	12	2	28	113	0	0	17	0
46	21	3	0	5	2	0	0	11	0
3	33	9	2	23	111	0	0	6	0
225	181	38	3	72	271	1	0	38	0
211	65	7	0	23	8	1	0	26	0
14	116	31	3	49	263	0	0	12	0
1,143	101	13	3	36	163	29	0	132	1
1,010	30	1	1	17	3	22	0	100	1
133	71	12	2	19	160	7	0	32	0
212	260	32	14	79	372	3	1	75	0
201	93	7	1	24	16	1	1	42	0
11	167	25	13	55	356	2	0	33	0
237	49	4	1	28	118	1	0	33	0
215	15	0	0	5	1	1	0	19	0
22	34	4	1	23	117	0	0	14	0
35	84	3	0	8	87	0	0	5	0
32	32	0	0	0	1	0	0	2	0
3	52	3	0	8	86	0	0	3	0
127	169	24	3	35	250	0	0	73	0
122	60	2	3	8	4	0	0	46	0
5	109	22	0	27	246	0	0	27	0
2,044	201	24	0	102	292	23	0	238	0
1,899	74	4	0	41	24	20	0	153	0
145	127	20	0	61	268	3	0	85	0
101	151	21	1	24	152	0	0	15	0
88	53	8	0	9	4	0	0	7	0
13	98	13	1	15	148	0	0	8	0
52	2	3	0	13	11	0	0	6	0
52	0	2	0	4	0	0	0	3	0
0	2	1	0	9	11	0	0	3	0
388	47	7	1	30	108	0	0	26	0
383	20	1	0	11	5	0	0	11	0
5	27	6	1	19	103	0	0	15	0
400	88	15	0	38	146	1	0	62	0
376	32	1	0	7	4	1	0	45	0
24	56	14	0	31	142	0	0	17	0
737	94	14	0	22	121	0	0	27	0
453	31	3	0	7	4	0	0	18	0
284	63	11	0	15	117	0	0	9	0

05 지역 및 체류자격별 등록외국인 현황

(단위 : 명)

국적·지역 Nationality/Region		성별 Sex	총계 Total	외교 A-1	공무 A-2	문화예술 D-1	구직 D-10	유학 D-2
	청송군	계(T)	231	0	0	0	0	0
		남(M)	89	0	0	0	0	0
		여(F)	142	0	0	0	0	0
	칠곡군	계(T)	4,132	0	0	0	2	35
		남(M)	2,927	0	0	0	2	18
		여(F)	1,205	0	0	0	0	17
	포항시 남구	계(T)	3,109	0	0	1	4	147
		남(M)	1,987	0	0	0	4	96
		여(F)	1,122	0	0	1	0	51
	포항시 북구	계(T)	1,941	0	0	0	7	169
		남(M)	1,010	0	0	0	1	86
		여(F)	931	0	0	0	6	83
광주광역시 Gwangju	**소계 Sub-Total**	**계(T)**	**18,455**	**23**	**1**	**0**	**159**	**2,703**
		남(M)	**10,015**	**15**	**1**	**0**	**65**	**1,189**
		여(F)	**8,440**	**8**	**0**	**0**	**94**	**1,514**
	광산구	계(T)	9,790	0	0	0	67	901
		남(M)	6,149	0	0	0	23	341
		여(F)	3,641	0	0	0	44	560
	남구	계(T)	1,423	19	1	0	2	280
		남(M)	540	13	1	0	2	115
		여(F)	883	6	0	0	0	165
	동구	계(T)	1,109	0	0	0	15	307
		남(M)	530	0	0	0	7	140
		여(F)	579	0	0	0	8	167
	북구	계(T)	4,433	0	0	0	53	1,147
		남(M)	2,019	0	0	0	26	561
		여(F)	2,414	0	0	0	27	586
	서구	계(T)	1,700	4	0	0	22	68
		남(M)	777	2	0	0	7	32
		여(F)	923	2	0	0	15	36
대구광역시 Daegu	**소계 Sub-Total**	**계(T)**	**26,141**	**0**	**1**	**1**	**195**	**2,550**
		남(M)	**15,041**	**0**	**0**	**1**	**94**	**1,330**
		여(F)	**11,100**	**0**	**1**	**0**	**101**	**1,220**
	남구	계(T)	1,097	0	0	1	4	49
		남(M)	430	0	0	1	3	24
		여(F)	667	0	0	0	1	25
	달서구	계(T)	8,819	0	0	0	91	1,096
		남(M)	5,592	0	0	0	53	590
		여(F)	3,227	0	0	0	38	506
	달성군	계(T)	4,925	0	0	0	7	36
		남(M)	3,601	0	0	0	4	25
		여(F)	1,324	0	0	0	3	11
	동구	계(T)	1,758	0	0	0	8	48
		남(M)	642	0	0	0	3	15
		여(F)	1,116	0	0	0	5	33
	북구	계(T)	4,768	0	1	0	59	1,263
		남(M)	2,391	0	0	0	22	646
		여(F)	2,377	0	1	0	37	617

05 Status of Registered Foreigners by Place of Residence and Sojourn Status

(Unit : person)

기술연수 D-3	일반연수 D-4	취재 D-5	종교 D-6	주재 D-7	기업투자 D-8	무역경영 D-9	교수 E-1	선원취업 E-10
0	0	0	4	0	0	0	0	0
0	0	0	0	0	0	0	0	0
0	0	0	4	0	0	0	0	0
37	36	0	6	1	5	0	0	0
17	27	0	6	1	5	0	0	0
20	9	0	0	0	0	0	0	0
1	9	0	0	0	3	1	22	653
1	3	0	0	0	3	1	18	652
0	6	0	0	0	0	0	4	1
1	53	0	7	0	7	3	16	169
1	27	0	5	0	7	3	14	169
0	26	0	2	0	0	0	2	0
75	**1,008**	**0**	**65**	**2**	**31**	**4**	**39**	**0**
22	**592**	**0**	**39**	**2**	**27**	**4**	**25**	**0**
53	**416**	**0**	**26**	**0**	**4**	**0**	**14**	**0**
72	377	0	16	0	20	1	5	0
19	196	0	13	0	20	1	2	0
53	181	0	3	0	0	0	3	0
0	117	0	14	0	2	0	8	0
0	67	0	3	0	2	0	4	0
0	50	0	11	0	0	0	4	0
0	113	0	3	0	1	2	8	0
0	75	0	3	0	0	2	5	0
0	38	0	0	0	1	0	3	0
3	367	0	13	0	5	0	18	0
3	226	0	10	0	3	0	14	0
0	141	0	3	0	2	0	4	0
0	34	0	19	2	3	1	0	0
0	28	0	10	2	2	1	0	0
0	6	0	9	0	1	0	0	0
90	**712**	**0**	**50**	**12**	**108**	**48**	**133**	**1**
41	**351**	**0**	**18**	**11**	**104**	**46**	**105**	**1**
49	**361**	**0**	**32**	**1**	**4**	**2**	**28**	**0**
0	21	0	26	1	1	2	1	0
0	15	0	3	1	1	2	1	0
0	6	0	23	0	0	0	0	0
35	306	0	4	1	44	19	50	1
17	160	0	4	1	42	17	37	1
18	146	0	0	0	2	2	13	0
28	8	0	0	0	14	2	7	0
7	2	0	0	0	13	2	6	0
21	6	0	0	0	1	0	1	0
2	14	0	5	3	7	7	7	0
0	7	0	3	3	6	7	3	0
2	7	0	2	0	1	0	4	0
2	349	0	3	2	4	1	41	0
2	159	0	0	2	4	1	37	0
0	190	0	3	0	0	0	4	0

05 지역 및 체류자격별 등록외국인 현황

(단위 : 명)

국적·지역 Nationality/Region		체류자격 Status of Sojourn / 성별 Sex	회화 E-2	연구 E-3	기술지도 E-4	전문직업 E-5	예술흥행 E-6	특정활동 E-7
	청송군	계(T)	4	0	0	0	0	1
		남(M)	4	0	0	0	0	1
		여(F)	0	0	0	0	0	0
	칠곡군	계(T)	59	0	0	0	68	4
		남(M)	26	0	0	0	0	2
		여(F)	33	0	0	0	68	2
	포항시 남구	계(T)	64	106	1	0	29	44
		남(M)	33	91	1	0	0	31
		여(F)	31	15	0	0	29	13
	포항시 북구	계(T)	68	1	0	0	13	43
		남(M)	36	1	0	0	4	35
		여(F)	32	0	0	0	9	8
광주광역시 Gwangju	**소계 Sub-Total**	**계(T)**	**525**	**83**	**0**	**0**	**39**	**294**
		남(M)	**245**	**66**	**0**	**0**	**18**	**238**
		여(F)	**280**	**17**	**0**	**0**	**21**	**56**
	광산구	계(T)	110	4	0	0	8	66
		남(M)	53	4	0	0	0	55
		여(F)	57	0	0	0	8	11
	남구	계(T)	99	1	0	0	0	22
		남(M)	47	0	0	0	0	17
		여(F)	52	1	0	0	0	5
	동구	계(T)	71	7	0	0	12	68
		남(M)	35	4	0	0	8	57
		여(F)	36	3	0	0	4	11
	북구	계(T)	108	71	0	0	8	58
		남(M)	53	58	0	0	5	43
		여(F)	55	13	0	0	3	15
	서구	계(T)	137	0	0	0	11	80
		남(M)	57	0	0	0	5	66
		여(F)	80	0	0	0	6	14
대구광역시 Daegu	**소계 Sub-Total**	**계(T)**	**715**	**72**	**1**	**0**	**398**	**346**
		남(M)	**394**	**62**	**1**	**0**	**24**	**255**
		여(F)	**321**	**10**	**0**	**0**	**374**	**91**
	남구	계(T)	37	1	0	0	53	10
		남(M)	24	0	0	0	8	8
		여(F)	13	1	0	0	45	2
	달서구	계(T)	183	5	1	0	109	92
		남(M)	92	5	1	0	3	66
		여(F)	91	0	0	0	106	26
	달성군	계(T)	10	15	0	0	16	25
		남(M)	6	12	0	0	0	23
		여(F)	4	3	0	0	16	2
	동구	계(T)	42	6	0	0	46	48
		남(M)	22	6	0	0	3	27
		여(F)	20	0	0	0	43	21
	북구	계(T)	113	38	0	0	115	52
		남(M)	77	34	0	0	2	35
		여(F)	36	4	0	0	113	17

05 Status of Registered Foreigners by Place of Residence and Sojourn Status

(Unit : person)

비전문취업 E-9	방문동거 F-1	거주 F-2	동반 F-3	영주 F-5	결혼이민 F-6	기타 G-1	관광취업 H-1	방문취업 H-2	기타 others
54	46	9	0	14	92	0	0	7	0
53	18	3	0	4	2	0	0	4	0
1	28	6	0	10	90	0	0	3	0
2,544	217	41	2	120	407	76	0	434	38
2,285	83	19	1	42	47	56	0	268	22
259	134	22	1	78	360	20	0	166	16
715	272	50	109	192	461	54	2	160	9
698	89	17	25	57	28	41	1	93	4
17	183	33	84	135	433	13	1	67	5
288	243	51	58	174	404	7	0	158	1
279	101	15	21	57	36	5	0	107	0
9	142	36	37	117	368	2	0	51	1
4,362	**1,806**	**371**	**295**	**952**	**2,670**	**564**	**5**	**2,377**	**2**
4,135	**707**	**107**	**100**	**290**	**270**	**502**	**0**	**1,356**	**0**
227	**1,099**	**264**	**195**	**662**	**2,400**	**62**	**5**	**1,021**	**2**
3,625	899	102	52	352	1,038	389	0	1,686	0
3,477	366	37	22	89	115	349	0	967	0
148	533	65	30	263	923	40	0	719	0
45	195	57	16	99	336	9	1	100	0
41	75	8	9	29	36	7	0	64	0
4	120	49	7	70	300	2	1	36	0
46	84	47	24	93	138	5	1	63	1
45	33	20	7	37	15	3	0	34	0
1	51	27	17	56	123	2	1	29	1
480	408	106	190	264	762	73	2	296	1
413	146	30	59	81	66	67	0	155	0
67	262	76	131	183	696	6	2	141	1
166	220	59	13	144	396	88	1	232	0
159	87	12	3	54	38	76	0	136	0
7	133	47	10	90	358	12	1	96	0
8,296	**2,301**	**638**	**522**	**1,579**	**4,047**	**983**	**7**	**2,048**	**287**
7,635	**854**	**200**	**161**	**632**	**532**	**818**	**3**	**1,210**	**158**
661	**1,447**	**438**	**361**	**947**	**3,515**	**165**	**4**	**838**	**129**
13	126	67	11	165	263	45	0	81	119
12	53	35	2	72	34	22	0	43	66
1	73	32	9	93	229	23	0	38	53
3,464	590	190	149	361	1,071	442	3	493	19
3,198	224	43	56	146	163	364	0	295	14
266	366	147	93	215	908	78	3	198	5
2,833	349	42	41	151	449	235	0	654	3
2,624	125	12	8	51	63	216	0	401	1
209	224	30	33	100	386	19	0	253	2
158	300	75	61	169	536	29	0	178	9
144	110	19	19	59	59	20	0	103	4
14	190	56	42	110	477	9	0	75	5
919	394	79	169	211	636	54	1	254	8
821	148	28	45	72	58	48	1	144	5
98	246	51	124	139	578	6	0	110	3

05 지역 및 체류자격별 등록외국인 현황

(단위 : 명)

국적·지역 Nationality/Region		체류자격 Status of Sojourn / 성별 Sex	총계 Total	외교 A-1	공무 A-2	문화예술 D-1	구직 D-10	유학 D-2
	서 구	계(T)	2,488	0	0	0	2	5
		남(M)	1,372	0	0	0	1	1
		여(F)	1,116	0	0	0	1	4
	수 성 구	계(T)	1,480	0	0	0	11	22
		남(M)	637	0	0	0	4	14
		여(F)	843	0	0	0	7	8
	중 구	계(T)	806	0	0	0	13	31
		남(M)	376	0	0	0	4	15
		여(F)	430	0	0	0	9	16
대전광역시 Daejeon	소 계 Sub-Total	계(T)	16,416	6	19	2	189	4,407
		남(M)	7,215	2	14	1	87	2,127
		여(F)	9,201	4	5	1	102	2,280
	대 덕 구	계(T)	2,256	0	6	0	16	197
		남(M)	1,098	0	4	0	8	84
		여(F)	1,158	0	2	0	8	113
	동 구	계(T)	3,570	0	0	0	42	1,617
		남(M)	1,398	0	0	0	19	693
		여(F)	2,172	0	0	0	23	924
	서 구	계(T)	3,307	0	0	0	57	672
		남(M)	1,301	0	0	0	27	261
		여(F)	2,006	0	0	0	30	411
	유 성 구	계(T)	5,589	6	13	2	68	1,894
		남(M)	2,820	2	10	1	29	1,073
		여(F)	2,769	4	3	1	39	821
	중 구	계(T)	1,694	0	0	0	6	27
		남(M)	598	0	0	0	4	16
		여(F)	1,096	0	0	0	2	11
부산광역시 Busan	소 계 Sub-Total	계(T)	39,991	46	42	1	380	5,449
		남(M)	23,264	25	20	0	203	2,394
		여(F)	16,727	21	22	1	177	3,055
	강 서 구	계(T)	5,613	0	0	0	2	10
		남(M)	4,995	0	0	0	0	6
		여(F)	618	0	0	0	2	4
	금 정 구	계(T)	3,439	0	0	1	60	1,710
		남(M)	1,473	0	0	0	20	689
		여(F)	1,966	0	0	1	40	1,021
	기 장 군	계(T)	2,071	0	0	0	1	15
		남(M)	1,511	0	0	0	1	0
		여(F)	560	0	0	0	0	15
	남 구	계(T)	3,382	0	2	0	106	1,307
		남(M)	1,596	0	2	0	59	626
		여(F)	1,786	0	0	0	47	681
	동 구	계(T)	1,413	4	0	0	4	11
		남(M)	557	2	0	0	4	5
		여(F)	856	2	0	0	0	6
	동 래 구	계(T)	879	0	0	0	10	30
		남(M)	344	0	0	0	7	15
		여(F)	535	0	0	0	3	15

05 Status of Registered Foreigners by Place of Residence and Sojourn Status

(Unit : person)

기술연수 D-3	일반연수 D-4	취재 D-5	종교 D-6	주재 D-7	기업투자 D-8	무역경영 D-9	교수 E-1	선원취업 E-10
23	5	0	1	0	29	8	0	0
15	4	0	1	0	29	8	0	0
8	1	0	0	0	0	0	0	0
0	6	0	5	2	5	5	19	0
0	2	0	4	2	5	5	14	0
0	4	0	1	0	0	0	5	0
0	3	0	6	3	4	4	8	0
0	2	0	3	2	4	4	7	0
0	1	0	3	1	0	0	1	0
10	**1,236**	**0**	**82**	**2**	**22**	**5**	**243**	**5**
7	**582**	**0**	**42**	**2**	**20**	**4**	**160**	**5**
3	**654**	**0**	**40**	**0**	**2**	**1**	**83**	**0**
7	82	0	11	0	3	0	27	5
6	41	0	2	0	3	0	17	5
1	41	0	9	0	0	0	10	0
2	132	0	50	0	0	0	137	0
1	62	0	26	0	0	0	83	0
1	70	0	24	0	0	0	54	0
0	246	0	13	0	3	1	14	0
0	121	0	8	0	2	1	10	0
0	125	0	5	0	1	0	4	0
1	737	0	5	1	15	4	56	0
0	331	0	5	1	14	3	45	0
1	406	0	0	0	1	1	11	0
0	39	0	3	1	1	0	9	0
0	27	0	1	1	1	0	5	0
0	12	0	2	0	0	0	4	0
150	**1,714**	**2**	**72**	**161**	**274**	**125**	**196**	**2,511**
75	**868**	**2**	**53**	**152**	**254**	**117**	**136**	**2,502**
75	**846**	**0**	**19**	**9**	**20**	**8**	**60**	**9**
5	9	0	3	20	29	7	7	0
4	3	0	2	18	28	7	6	0
1	6	0	1	2	1	0	1	0
39	377	0	9	0	1	0	55	0
15	167	0	6	0	0	0	34	0
24	210	0	3	0	1	0	21	0
4	2	0	0	2	4	5	4	110
4	1	0	0	2	4	5	2	110
0	1	0	0	0	0	0	2	0
4	414	0	2	4	6	2	32	51
2	194	0	2	4	6	2	21	51
2	220	0	0	0	0	0	11	0
1	16	0	3	8	9	6	1	115
0	5	0	3	7	8	4	1	115
1	11	0	0	1	1	2	0	0
11	9	0	10	0	1	0	6	3
0	6	0	6	0	1	0	5	3
11	3	0	4	0	0	0	1	0

05 지역 및 체류자격별 등록외국인 현황

(단위 : 명)

국적·지역 Nationality/Region		체류자격 Status of Sojourn / 성별 Sex	회화 E-2	연구 E-3	기술지도 E-4	전문직업 E-5	예술흥행 E-6	특정활동 E-7
	서 구	계(T)	10	0	0	0	8	8
		남(M)	3	0	0	0	2	8
		여(F)	7	0	0	0	6	0
	수 성 구	계(T)	255	0	0	0	49	81
		남(M)	135	0	0	0	6	63
		여(F)	120	0	0	0	43	18
	중 구	계(T)	65	7	0	0	2	30
		남(M)	35	5	0	0	0	25
		여(F)	30	2	0	0	2	5
대전광역시 Daejeon	**소계 Sub-Total**	**계(T)**	**638**	**292**	**1**	**3**	**83**	**491**
		남(M)	**285**	**245**	**1**	**3**	**18**	**387**
		여(F)	**353**	**47**	**0**	**0**	**65**	**104**
	대 덕 구	계(T)	34	1	0	2	8	24
		남(M)	13	0	0	2	4	16
		여(F)	21	1	0	0	4	8
	동 구	계(T)	90	1	0	0	31	34
		남(M)	48	0	0	0	5	21
		여(F)	42	1	0	0	26	13
	서 구	계(T)	294	18	0	0	8	127
		남(M)	134	14	0	0	2	109
		여(F)	160	4	0	0	6	18
	유 성 구	계(T)	142	267	1	0	6	273
		남(M)	54	229	1	0	2	212
		여(F)	88	38	0	0	4	61
	중 구	계(T)	78	5	0	1	30	33
		남(M)	36	2	0	1	5	29
		여(F)	42	3	0	0	25	4
부산광역시 Busan	**소계 Sub-Total**	**계(T)**	**1,155**	**90**	**2**	**5**	**272**	**886**
		남(M)	**578**	**80**	**2**	**5**	**46**	**668**
		여(F)	**577**	**10**	**0**	**0**	**226**	**218**
	강 서 구	계(T)	8	3	1	1	8	99
		남(M)	6	2	1	1	8	84
		여(F)	2	1	0	0	0	15
	금 정 구	계(T)	75	46	0	0	4	33
		남(M)	39	41	0	0	0	24
		여(F)	36	5	0	0	4	9
	기 장 군	계(T)	29	0	0	0	0	28
		남(M)	17	0	0	0	0	21
		여(F)	12	0	0	0	0	7
	남 구	계(T)	90	19	0	0	0	49
		남(M)	43	17	0	0	0	37
		여(F)	47	2	0	0	0	12
	동 구	계(T)	11	0	0	0	201	63
		남(M)	2	0	0	0	13	46
		여(F)	9	0	0	0	188	17
	동 래 구	계(T)	81	1	0	0	12	36
		남(M)	41	1	0	0	6	31
		여(F)	40	0	0	0	6	5

05 Status of Registered Foreigners by Place of Residence and Sojourn Status

(Unit : person)

비전문취업 E-9	방문동거 F-1	거주 F-2	동반 F-3	영주 F-5	결혼이민 F-6	기타 G-1	관광취업 H-1	방문취업 H-2	기타 others
841	329	66	33	128	578	157	0	257	0
770	118	24	11	40	60	133	0	144	0
71	211	42	22	88	518	24	0	113	0
31	149	63	31	193	381	10	3	84	75
30	55	20	13	87	75	5	2	56	40
1	94	43	18	106	306	5	1	28	35
37	64	56	27	201	133	11	0	47	54
36	21	19	7	105	20	10	0	24	28
1	43	37	20	96	113	1	0	23	26
923	**1,301**	**554**	**675**	**1,213**	**2,708**	**121**	**14**	**1,159**	**12**
855	**485**	**173**	**227**	**423**	**318**	**80**	**4**	**654**	**4**
68	**816**	**381**	**448**	**790**	**2,390**	**41**	**10**	**505**	**8**
571	250	62	19	147	514	58	2	210	0
527	84	18	9	45	38	40	1	131	0
44	166	44	10	102	476	18	1	79	0
68	242	127	68	200	547	16	0	166	0
68	92	24	30	60	57	10	0	99	0
0	150	103	38	140	490	6	0	67	0
76	287	123	54	305	693	19	5	289	3
70	107	47	19	101	98	12	1	156	1
6	180	76	35	204	595	7	4	133	2
167	235	127	514	292	461	13	7	273	9
158	75	47	160	119	82	7	2	155	3
9	160	80	354	173	379	6	5	118	6
41	287	115	20	269	493	15	0	221	0
32	127	37	9	98	43	11	0	113	0
9	160	78	11	171	450	4	0	108	0
9,981	**2,891**	**1,083**	**1,141**	**3,019**	**5,566**	**288**	**74**	**2,367**	**48**
9,598	**1,117**	**404**	**344**	**1,226**	**749**	**228**	**27**	**1,368**	**23**
383	**1,774**	**679**	**797**	**1,793**	**4,817**	**60**	**47**	**999**	**25**
4,581	98	17	57	66	206	35	0	339	2
4,429	34	6	15	26	28	33	0	247	1
152	64	11	42	40	178	2	0	92	1
212	128	49	102	128	312	8	8	81	1
209	51	20	20	42	39	7	3	46	1
3	77	29	82	86	273	1	5	35	0
1,163	125	21	38	91	322	7	1	99	0
1,121	50	8	19	30	47	7	1	61	0
42	75	13	19	61	275	0	0	38	0
157	222	82	71	212	416	10	7	105	12
155	86	31	20	89	70	6	2	63	8
2	136	51	51	123	346	4	5	42	4
7	138	117	31	365	187	18	2	93	2
7	56	49	10	154	12	12	1	40	1
0	82	68	21	211	175	6	1	53	1
68	93	37	18	115	256	4	1	77	0
67	30	7	4	44	26	2	1	41	0
1	63	30	14	71	230	2	0	36	0

05 지역 및 체류자격별 등록외국인 현황

(단위 : 명)

국적·지역 Nationality/Region / 체류자격 Status of Sojourn		성별 Sex	총계 Total	외교 A-1	공무 A-2	문화예술 D-1	구직 D-10	유학 D-2
	부산진구	계(T)	2,264	6	7	0	39	262
		남(M)	846	5	4	0	22	117
		여(F)	1,418	1	3	0	17	145
	북구	계(T)	1,285	0	0	0	6	109
		남(M)	452	0	0	0	4	63
		여(F)	833	0	0	0	2	46
	사상구	계(T)	4,523	0	0	0	47	1,026
		남(M)	2,521	0	0	0	31	397
		여(F)	2,002	0	0	0	16	629
	사하구	계(T)	4,428	0	0	0	9	201
		남(M)	2,885	0	0	0	2	76
		여(F)	1,543	0	0	0	7	125
	서구	계(T)	1,465	0	0	0	4	49
		남(M)	984	0	0	0	4	27
		여(F)	481	0	0	0	0	22
	수영구	계(T)	1,211	0	28	0	15	24
		남(M)	579	0	12	0	8	6
		여(F)	632	0	16	0	7	18
	연계구	계(T)	771	0	0	0	5	19
		남(M)	308	0	0	0	0	8
		여(F)	463	0	0	0	5	11
	영도구	계(T)	1,654	0	0	0	4	151
		남(M)	1,014	0	0	0	3	81
		여(F)	640	0	0	0	1	70
	중구	계(T)	1,518	11	4	0	4	80
		남(M)	1,022	6	1	0	3	30
		여(F)	496	5	3	0	1	50
	해운대구	계(T)	4,075	25	1	0	64	445
		남(M)	2,177	12	1	0	35	248
		여(F)	1,898	13	0	0	29	197
서울특별시 Seoul	**소계 Sub-Total**	**계(T)**	**274,957**	**1,170**	**640**	**39**	**2,395**	**25,531**
		남(M)	**132,607**	**624**	**357**	**23**	**955**	**9,198**
		여(F)	**142,350**	**546**	**283**	**16**	**1,440**	**16,333**
	강남구	계(T)	5,265	5	16	0	88	149
		남(M)	2,784	2	6	0	43	41
		여(F)	2,481	3	10	0	45	108
	강동구	계(T)	4,663	0	0	0	14	39
		남(M)	2,142	0	0	0	5	11
		여(F)	2,521	0	0	0	9	28
	강북구	계(T)	3,553	0	0	0	42	206
		남(M)	1,370	0	0	0	16	59
		여(F)	2,183	0	0	0	26	147
	강서구	계(T)	6,617	1	0	0	30	102
		남(M)	3,269	0	0	0	12	47
		여(F)	3,348	1	0	0	18	55
	관악구	계(T)	19,368	0	17	24	152	1,535
		남(M)	9,282	0	11	16	52	665
		여(F)	10,086	0	6	8	100	870

05 Status of Registered Foreigners by Place of Residence and Sojourn Status

(Unit : person)

기술연수 D-3	일반연수 D-4	취재 D-5	종교 D-6	주재 D-7	기업투자 D-8	무역경영 D-9	교수 E-1	선원취업 E-10
2	90	1	1	12	23	6	12	4
1	43	1	1	12	19	4	7	4
1	47	0	0	0	4	2	5	0
0	75	0	4	0	5	0	0	1
0	43	0	1	0	5	0	0	1
0	32	0	3	0	0	0	0	0
18	258	0	1	4	5	0	18	22
12	145	0	1	4	5	0	11	22
6	113	0	0	0	0	0	7	0
23	65	0	11	1	10	2	6	235
17	29	0	10	1	10	2	3	235
6	36	0	1	0	0	0	3	0
6	13	0	4	0	12	3	3	672
3	9	0	3	0	11	2	3	672
3	4	0	1	0	1	1	0	0
9	11	0	10	7	7	0	16	62
4	5	0	5	7	7	0	12	62
5	6	0	5	0	0	0	4	0
10	4	0	2	0	2	0	8	17
5	2	0	2	0	2	0	4	17
5	2	0	0	0	0	0	4	0
4	38	0	6	10	7	4	3	470
1	22	0	5	9	7	4	3	470
3	16	0	1	1	0	0	0	0
0	100	0	0	0	9	5	1	671
0	43	0	0	0	7	5	1	662
0	57	0	0	0	2	0	0	9
14	233	1	6	93	144	85	24	78
7	151	1	6	88	134	82	23	78
7	82	0	0	5	10	3	1	0
55	**13,302**	**87**	**565**	**755**	**3,217**	**603**	**878**	**6**
18	**4,667**	**76**	**357**	**648**	**2,848**	**525**	**673**	**6**
37	**8,635**	**11**	**208**	**107**	**369**	**78**	**205**	**0**
1	132	0	8	67	374	36	10	3
0	52	0	8	61	335	34	7	3
1	80	0	0	6	39	2	3	0
3	35	0	5	2	26	9	2	0
0	15	0	4	1	23	9	2	0
3	20	0	1	1	3	0	0	0
2	169	1	25	1	8	4	13	0
0	66	1	14	1	4	3	11	0
2	103	0	11	0	4	1	2	0
2	99	0	16	7	33	2	7	0
0	53	0	9	5	28	2	4	0
2	46	0	7	2	5	0	3	0
2	654	0	16	2	20	3	94	0
2	188	0	12	1	13	2	68	0
0	466	0	4	1	7	1	26	0

05 지역 및 체류자격별 등록외국인 현황

(단위 : 명)

국적·지역 Nationality/Region		체류자격 Status of Sojourn / 성별 Sex	회화 E-2	연구 E-3	기술지도 E-4	전문직업 E-5	예술흥행 E-6	특정활동 E-7
	부산진구	계(T)	164	3	0	2	2	41
		남(M)	75	3	0	2	0	29
		여(F)	89	0	0	0	2	12
	북구	계(T)	79	0	0	0	1	19
		남(M)	30	0	0	0	0	17
		여(F)	49	0	0	0	1	2
	사상구	계(T)	36	4	0	0	2	34
		남(M)	14	4	0	0	1	28
		여(F)	22	0	0	0	1	6
	사하구	계(T)	74	5	0	0	3	39
		남(M)	44	5	0	0	0	29
		여(F)	30	0	0	0	3	10
	서구	계(T)	13	0	0	0	0	24
		남(M)	7	0	0	0	0	23
		여(F)	6	0	0	0	0	1
	수영구	계(T)	227	2	0	1	8	55
		남(M)	115	2	0	1	4	45
		여(F)	112	0	0	0	4	10
	연제구	계(T)	30	0	0	0	4	19
		남(M)	14	0	0	0	0	15
		여(F)	16	0	0	0	4	4
	영도구	계(T)	13	3	0	0	0	26
		남(M)	11	2	0	0	0	14
		여(F)	2	1	0	0	0	12
	중구	계(T)	28	0	0	0	5	37
		남(M)	13	0	0	0	2	22
		여(F)	15	0	0	0	3	15
	해운대구	계(T)	197	4	1	1	22	284
		남(M)	107	3	1	1	12	203
		여(F)	90	1	0	0	10	81
서울특별시 Seoul	**소계 Sub-Total**	**계(T)**	**3,960**	**616**	**64**	**525**	**497**	**7,898**
		남(M)	**2,074**	**524**	**63**	**521**	**282**	**5,285**
		여(F)	**1,886**	**92**	**1**	**4**	**215**	**2,613**
	강남구	계(T)	482	18	0	6	96	905
		남(M)	275	18	0	6	49	731
		여(F)	207	0	0	0	47	174
	강동구	계(T)	143	1	0	0	5	94
		남(M)	69	1	0	0	0	75
		여(F)	74	0	0	0	5	19
	강북구	계(T)	64	2	0	0	1	45
		남(M)	38	2	0	0	1	27
		여(F)	26	0	0	0	0	18
	강서구	계(T)	114	4	61	510	3	187
		남(M)	58	4	61	506	3	125
		여(F)	56	0	0	4	0	62
	관악구	계(T)	178	124	0	0	11	263
		남(M)	87	92	0	0	6	167
		여(F)	91	32	0	0	5	96

05 Status of Registered Foreigners by Place of Residence and Sojourn Status

(Unit : person)

비전문취업 E-9	방문동거 F-1	거주 F-2	동반 F-3	영주 F-5	결혼이민 F-6	기타 G-1	관광취업 H-1	방문취업 H-2	기타 others
52	265	129	54	293	569	15	16	192	2
51	93	43	15	115	56	14	5	105	0
1	172	86	39	178	513	1	11	87	2
28	226	58	6	138	384	6	2	138	0
28	93	15	2	49	26	3	0	72	0
0	133	43	4	89	358	3	2	66	0
1,340	343	103	26	287	601	94	2	250	2
1,294	118	40	8	118	52	75	2	138	1
46	225	63	18	169	549	19	0	112	1
1,918	368	76	29	249	690	54	6	354	0
1,844	136	21	7	90	77	48	1	198	0
74	232	55	22	159	613	6	5	156	0
83	94	58	15	155	184	8	1	63	1
46	40	22	4	68	10	5	0	24	1
37	54	36	11	87	174	3	1	39	0
19	127	54	35	127	270	5	6	84	2
17	50	21	12	59	75	1	3	45	1
2	77	33	23	68	195	4	3	39	1
46	119	38	6	122	222	5	2	91	0
40	41	13	3	47	31	5	1	58	0
6	78	25	3	75	191	0	1	33	0
162	164	54	33	145	249	2	0	103	3
152	63	21	11	53	19	1	0	60	2
10	101	33	22	92	230	1	0	43	1
11	73	65	10	215	103	11	7	68	0
5	37	29	2	102	11	6	0	35	0
6	36	36	8	113	92	5	7	33	0
134	308	125	610	311	595	6	13	230	21
133	139	58	192	140	170	3	7	135	7
1	169	67	418	171	425	3	6	95	14
4,457	**17,605**	**12,429**	**7,952**	**45,751**	**21,785**	**2,781**	**1,306**	**96,194**	**1,894**
3,048	**7,504**	**5,525**	**2,703**	**21,666**	**6,225**	**1,947**	**198**	**53,159**	**908**
1,409	**10,101**	**6,904**	**5,249**	**24,085**	**15,560**	**834**	**1,108**	**43,035**	**986**
202	274	193	263	544	607	51	79	627	29
98	125	95	71	217	179	22	12	278	16
104	149	98	192	327	428	29	67	349	13
211	425	256	55	713	700	28	7	1,889	1
167	174	101	18	291	124	19	4	1,029	0
44	251	155	37	422	576	9	3	860	1
97	339	183	67	664	710	24	4	877	5
75	121	60	30	251	120	16	1	450	3
22	218	123	37	413	590	8	3	427	2
252	575	324	141	1,231	1,143	24	27	1,717	5
226	227	136	37	519	251	17	5	932	2
26	348	188	104	712	892	7	22	785	3
133	1,318	897	257	3,904	1,386	50	75	8,245	8
93	571	400	83	1,802	428	25	19	4,474	5
40	747	497	174	2,102	958	25	56	3,771	3

05 지역 및 체류자격별 등록외국인 현황

(단위 : 명)

국적·지역 Nationality/Region	체류자격 Status of Sojourn	성별 Sex	총계 Total	외교 A-1	공무 A-2	문화예술 D-1	구직 D-10	유학 D-2
광진구		계(T)	14,811	3	1	1	218	2,722
		남(M)	6,552	3	1	1	81	1,019
		여(F)	8,259	0	0	0	137	1,703
구로구		계(T)	32,512	0	3	0	67	264
		남(M)	17,761	0	2	0	38	105
		여(F)	14,751	0	1	0	29	159
금천구		계(T)	19,883	0	0	0	35	87
		남(M)	10,742	0	0	0	19	37
		여(F)	9,141	0	0	0	16	50
노원구		계(T)	3,638	1	0	0	32	605
		남(M)	1,551	1	0	0	18	302
		여(F)	2,087	0	0	0	14	303
도봉구		계(T)	1,999	0	0	0	17	113
		남(M)	775	0	0	0	10	21
		여(F)	1,224	0	0	0	7	92
동대문구		계(T)	13,671	1	1	1	322	3,973
		남(M)	5,342	1	1	1	114	1,288
		여(F)	8,329	0	0	0	208	2,685
동작구		계(T)	12,133	0	1	1	125	1,824
		남(M)	5,702	0	1	1	51	729
		여(F)	6,431	0	0	0	74	1,095
마포구		계(T)	10,708	12	43	2	123	1,572
		남(M)	4,462	7	20	0	50	407
		여(F)	6,246	5	23	2	73	1,165
서대문구		계(T)	10,964	27	15	1	141	2,816
		남(M)	4,122	11	6	0	48	780
		여(F)	6,842	16	9	1	93	2,036
서초구		계(T)	4,494	21	26	2	36	103
		남(M)	2,299	12	13	1	16	36
		여(F)	2,195	9	13	1	20	67
성동구		계(T)	8,062	0	2	0	86	1,666
		남(M)	3,889	0	2	0	24	785
		여(F)	4,173	0	0	0	62	881
성북구		계(T)	10,285	48	17	3	218	3,481
		남(M)	4,203	30	11	1	78	1,418
		여(F)	6,082	18	6	2	140	2,063
송파구		계(T)	7,178	0	0	0	31	67
		남(M)	3,509	0	0	0	21	30
		여(F)	3,669	0	0	0	10	37
양천구		계(T)	4,478	0	1	0	20	39
		남(M)	2,079	0	1	0	11	14
		여(F)	2,399	0	0	0	9	25
영등포구		계(T)	39,307	32	39	0	78	265
		남(M)	20,994	15	17	0	48	82
		여(F)	18,313	17	22	0	30	183
용산구		계(T)	14,567	533	272	0	129	547
		남(M)	7,850	278	154	0	62	158
		여(F)	6,717	255	118	0	67	389

05 Status of Registered Foreigners by Place of Residence and Sojourn Status

(Unit : person)

기술연수 D-3	일반연수 D-4	취재 D-5	종교 D-6	주재 D-7	기업투자 D-8	무역경영 D-9	교수 E-1	선원취업 E-10
1	1,168	0	20	1	32	16	55	0
1	405	0	17	1	26	14	47	0
0	763	0	3	0	6	2	8	0
8	115	0	13	10	76	7	6	1
3	59	0	5	8	66	5	4	1
5	56	0	8	2	10	2	2	0
18	46	1	7	17	23	4	0	0
6	20	1	7	17	20	4	0	0
12	26	0	0	0	3	0	0	0
0	461	0	9	2	9	2	54	0
0	245	0	4	0	9	2	39	0
0	216	0	5	2	0	0	15	0
3	64	0	7	1	5	1	1	0
0	22	0	4	1	2	1	1	0
3	42	0	3	0	3	0	0	0
3	2,407	0	33	13	73	41	95	1
0	769	0	23	8	51	36	74	1
3	1,638	0	10	5	22	5	21	0
0	877	0	13	2	17	0	40	0
0	318	0	7	2	11	0	31	0
0	559	0	6	0	6	0	9	0
0	961	22	23	116	362	29	66	0
0	235	20	20	100	319	25	53	0
0	726	2	3	16	43	4	13	0
0	1,471	3	36	43	87	12	65	0
0	349	3	22	38	76	11	49	0
0	1,122	0	14	5	11	1	16	0
0	48	1	8	48	284	25	18	1
0	21	1	5	47	255	24	15	1
0	27	0	3	1	29	1	3	0
1	528	0	2	9	39	6	32	0
1	223	0	0	6	33	6	29	0
0	305	0	2	3	6	0	3	0
0	1,848	1	74	12	53	10	83	0
0	626	1	44	11	44	7	60	0
0	1,222	0	30	1	9	3	23	0
2	66	1	15	13	126	3	9	0
1	40	1	11	13	116	3	8	0
1	26	0	4	0	10	0	1	0
6	34	0	7	5	8	0	5	0
2	12	0	4	4	8	0	4	0
4	22	0	3	1	0	0	1	0
3	126	2	18	34	114	31	10	0
2	47	2	11	24	97	28	7	0
1	79	0	7	10	17	3	3	0
0	177	26	45	181	1,078	170	124	0
0	91	23	37	168	1,006	160	92	0
0	86	3	8	13	72	10	32	0

05 지역 및 체류자격별 등록외국인 현황

(단위 : 명)

국적·지역 Nationality/Region	체류자격 Status of Sojourn / 성별 Sex	회화 E-2	연구 E-3	기술지도 E-4	전문직업 E-5	예술흥행 E-6	특정활동 E-7
광진구	계(T)	99	54	0	0	51	268
	남(M)	43	43	0	0	26	144
	여(F)	56	11	0	0	25	124
구로구	계(T)	69	9	0	0	2	142
	남(M)	37	9	0	0	1	101
	여(F)	32	0	0	0	1	41
금천구	계(T)	28	8	0	0	5	118
	남(M)	14	7	0	0	4	95
	여(F)	14	1	0	0	1	23
노원구	계(T)	174	11	0	0	6	106
	남(M)	89	9	0	0	3	69
	여(F)	85	2	0	0	3	37
도봉구	계(T)	81	2	0	0	0	35
	남(M)	47	2	0	0	0	25
	여(F)	34	0	0	0	0	10
동대문구	계(T)	144	47	0	0	12	196
	남(M)	72	38	0	0	3	106
	여(F)	72	9	0	0	9	90
동작구	계(T)	89	17	0	0	10	128
	남(M)	48	15	0	0	9	89
	여(F)	41	2	0	0	1	39
마포구	계(T)	256	36	0	2	22	862
	남(M)	152	32	0	2	17	398
	여(F)	104	4	0	0	5	464
서대문구	계(T)	217	74	0	0	10	612
	남(M)	108	69	0	0	9	252
	여(F)	109	5	0	0	1	360
서초구	계(T)	192	41	0	1	15	666
	남(M)	91	39	0	1	13	537
	여(F)	101	2	0	0	2	129
성동구	계(T)	83	33	0	0	7	171
	남(M)	45	28	0	0	3	118
	여(F)	38	5	0	0	4	53
성북구	계(T)	154	66	0	0	18	183
	남(M)	75	57	0	0	15	132
	여(F)	79	9	0	0	3	51
송파구	계(T)	242	8	0	2	87	242
	남(M)	96	8	0	2	45	193
	여(F)	146	0	0	0	42	49
양천구	계(T)	141	1	0	0	3	59
	남(M)	75	1	0	0	3	47
	여(F)	66	0	0	0	0	12
영등포구	계(T)	88	4	1	2	10	340
	남(M)	49	3	1	2	3	229
	여(F)	39	1	0	0	7	111
용산구	계(T)	728	34	1	2	90	1,086
	남(M)	407	32	1	2	47	789
	여(F)	321	2	0	0	43	297

05 Status of Registered Foreigners by Place of Residence and Sojourn Status

(Unit : person)

비전문취업 E-9	방문동거 F-1	거주 F-2	동반 F-3	영주 F-5	결혼이민 F-6	기타 G-1	관광취업 H-1	방문취업 H-2	기타 others
123	737	544	287	2,107	854	61	35	5,352	1
62	324	240	117	932	224	38	4	2,738	1
61	413	304	170	1,175	630	23	31	2,614	0
324	2,408	1,833	74	6,533	1,921	412	23	18,188	4
232	1,122	818	26	3,348	723	213	2	10,830	3
92	1,286	1,015	48	3,185	1,198	199	21	7,358	1
523	1,390	909	72	3,615	1,215	57	7	11,698	0
413	606	390	24	1,826	425	41	3	6,763	0
110	784	519	48	1,789	790	16	4	4,935	0
24	236	122	131	529	698	14	7	398	7
13	96	52	48	191	147	6	1	202	5
11	140	70	83	338	551	8	6	196	2
170	247	102	19	293	487	16	2	326	7
127	98	34	12	107	85	10	0	163	3
43	149	68	7	186	402	6	2	163	4
163	499	417	304	1,396	877	129	96	2,419	8
79	204	162	132	630	206	86	7	1,247	3
84	295	255	172	766	671	43	89	1,172	5
71	680	533	91	2,048	754	77	12	4,690	33
29	304	265	37	941	217	52	2	2,522	21
42	376	268	54	1,107	537	25	10	2,168	12
135	381	532	485	1,723	773	44	307	1,375	444
84	154	255	156	824	223	34	42	672	161
51	227	277	329	899	550	10	265	703	283
100	363	538	405	2,284	532	104	274	718	16
64	137	264	133	1,122	134	58	32	338	9
36	226	274	272	1,162	398	46	242	380	7
153	241	156	688	501	477	40	19	659	24
69	81	64	238	204	159	25	6	310	15
84	160	92	450	297	318	15	13	349	9
436	427	301	189	1,119	656	43	18	2,184	24
343	198	115	69	500	178	35	4	1,129	15
93	229	186	120	619	478	8	14	1,055	9
198	478	294	352	863	847	72	41	858	13
126	174	103	126	370	175	49	6	456	8
72	304	191	226	493	672	23	35	402	5
275	568	300	178	1,317	872	38	14	2,686	16
211	232	139	55	579	227	22	1	1,446	9
64	336	161	123	738	645	16	13	1,240	7
95	445	261	28	985	785	19	9	1,519	3
67	200	108	7	447	204	9	3	846	2
28	245	153	21	538	581	10	6	673	1
238	2,900	2,160	132	8,242	2,036	168	34	22,193	7
172	1,362	987	34	4,227	833	128	6	12,575	3
66	1,538	1,173	98	4,015	1,203	40	28	9,618	4
112	919	409	2,711	1,092	811	887	51	1,232	1,120
58	305	221	882	514	388	775	19	625	556
54	614	188	1,829	578	423	112	32	607	564

05 지역 및 체류자격별 등록외국인 현황

(단위 : 명)

국적·지역 Nationality/Region		체류자격 Status of Sojourn / 성별 Sex	총계 Total	외교 A-1	공무 A-2	문화예술 D-1	구직 D-10	유학 D-2
	은평구	계(T)	4,658	0	0	0	31	99
		남(M)	1,989	0	0	0	14	38
		여(F)	2,669	0	0	0	17	61
	종로구	계(T)	8,836	285	90	4	163	2,118
		남(M)	3,983	147	52	2	68	736
		여(F)	4,853	138	38	2	95	1,382
	중구	계(T)	8,596	201	96	0	138	978
		남(M)	4,068	117	59	0	44	341
		여(F)	4,528	84	37	0	94	637
	중랑구	계(T)	4,711	0	0	0	59	161
		남(M)	1,888	0	0	0	12	49
		여(F)	2,823	0	0	0	47	112
세종특별자치시 Sejong-si	소계 Sub-Total	**계(T)**	**3,481**	**0**	**0**	**0**	**4**	**381**
		남(M)	**2,133**	**0**	**0**	**0**	**3**	**200**
		여(F)	**1,348**	**0**	**0**	**0**	**1**	**181**
울산광역시 Ulsan	소계 Sub-Total	**계(T)**	**26,183**	**0**	**0**	**0**	**32**	**851**
		남(M)	**16,626**	**0**	**0**	**0**	**19**	**574**
		여(F)	**9,557**	**0**	**0**	**0**	**13**	**277**
	남구	계(T)	5,730	0	0	0	17	524
		남(M)	2,986	0	0	0	13	337
		여(F)	2,744	0	0	0	4	187
	동구	계(T)	6,244	0	0	0	1	11
		남(M)	4,427	0	0	0	0	5
		여(F)	1,817	0	0	0	1	6
	북구	계(T)	2,674	0	0	0	5	4
		남(M)	1,754	0	0	0	1	2
		여(F)	920	0	0	0	4	2
	울주군	계(T)	9,000	0	0	0	4	305
		남(M)	6,334	0	0	0	2	227
		여(F)	2,666	0	0	0	2	78
	중구	계(T)	2,535	0	0	0	5	7
		남(M)	1,125	0	0	0	3	3
		여(F)	1,410	0	0	0	2	4
인천광역시 Incheon	소계 Sub-Total	**계(T)**	**57,669**	**16**	**99**	**0**	**188**	**1,800**
		남(M)	**33,770**	**11**	**51**	**0**	**93**	**721**
		여(F)	**23,899**	**5**	**48**	**0**	**95**	**1,079**
	강화군	계(T)	746	0	0	0	1	4
		남(M)	463	0	0	0	1	3
		여(F)	283	0	0	0	0	1
	계양구	계(T)	3,116	0	0	0	8	48
		남(M)	1,313	0	0	0	2	10
		여(F)	1,803	0	0	0	6	38
	남구	계(T)	7,314	0	0	0	45	1,006
		남(M)	3,600	0	0	0	23	441
		여(F)	3,714	0	0	0	22	565
	남동구	계(T)	12,504	0	0	0	27	45
		남(M)	8,871	0	0	0	13	15
		여(F)	3,633	0	0	0	14	30

05 Status of Registered Foreigners by Place of Residence and Sojourn Status

(Unit : person)

기술연수 D-3	일반연수 D-4	취재 D-5	종교 D-6	주재 D-7	기업투자 D-8	무역경영 D-9	교수 E-1	선원취업 E-10
0	313	2	12	0	13	3	11	0
0	186	2	6	0	9	2	10	0
0	127	0	6	0	4	1	1	0
0	673	18	119	65	143	106	44	0
0	292	12	72	52	120	86	30	0
0	381	6	47	13	23	20	14	0
0	626	9	30	103	203	76	32	0
0	246	9	9	79	167	57	27	0
0	380	0	21	24	36	19	5	0
0	204	0	4	1	11	7	2	0
0	87	0	2	0	10	4	1	0
0	117	0	2	1	1	3	1	0
5	**100**	**0**	**11**	**0**	**1**	**1**	**25**	**0**
1	**50**	**0**	**10**	**0**	**1**	**1**	**13**	**0**
4	**50**	**0**	**1**	**0**	**0**	**0**	**12**	**0**
127	**254**	**0**	**20**	**39**	**48**	**1,749**	**28**	**222**
125	**134**	**0**	**16**	**39**	**46**	**1,681**	**24**	**222**
2	**120**	**0**	**4**	**0**	**2**	**68**	**4**	**0**
13	175	0	5	6	13	89	17	21
13	84	0	5	6	13	83	13	21
0	91	0	0	0	0	6	4	0
87	11	0	6	30	22	1,466	0	171
87	4	0	4	30	20	1,410	0	171
0	7	0	2	0	2	56	0	0
0	3	0	4	1	7	2	0	14
0	3	0	2	1	7	2	0	14
0	0	0	2	0	0	0	0	0
27	61	0	4	0	3	120	11	8
25	42	0	4	0	3	120	11	8
2	19	0	0	0	0	0	0	0
0	4	0	1	2	3	72	0	8
0	1	0	1	2	3	66	0	8
0	3	0	0	0	0	6	0	0
138	**1,016**	**0**	**72**	**39**	**414**	**180**	**109**	**368**
65	**482**	**0**	**50**	**35**	**382**	**167**	**89**	**368**
73	**534**	**0**	**22**	**4**	**32**	**13**	**20**	**0**
0	2	0	7	0	0	0	0	0
0	0	0	6	0	0	0	0	0
0	2	0	1	0	0	0	0	0
3	160	0	3	0	6	2	0	0
2	70	0	2	0	5	1	0	0
1	90	0	1	0	1	1	0	0
22	344	0	10	1	44	10	22	112
14	184	0	0	1	41	10	19	112
8	160	0	10	0	3	0	3	0
79	71	0	9	1	25	3	2	62
33	33	0	8	1	23	2	2	62
46	38	0	1	0	2	1	0	0

05 지역 및 체류자격별 등록외국인 현황

(단위 : 명)

국적·지역 Nationality/Region		체류자격 Status of Sojourn / 성별 Sex	회화 E-2	연구 E-3	기술지도 E-4	전문직업 E-5	예술흥행 E-6	특정활동 E-7
	은평구	계(T)	64	0	0	0	3	205
		남(M)	36	0	0	0	2	148
		여(F)	28	0	0	0	1	57
	종로구	계(T)	61	11	0	0	13	499
		남(M)	29	7	0	0	8	341
		여(F)	32	4	0	0	5	158
	중구	계(T)	22	9	1	0	15	432
		남(M)	11	7	0	0	10	312
		여(F)	11	2	1	0	5	120
	중랑구	계(T)	47	2	0	0	2	54
		남(M)	23	1	0	0	2	35
		여(F)	24	1	0	0	0	19
세종특별자치시 Sejong-si	**소계 Sub-Total**	**계(T)**	**72**	**6**	**0**	**0**	**0**	**32**
		남(M)	**41**	**6**	**0**	**0**	**0**	**29**
		여(F)	**31**	**0**	**0**	**0**	**0**	**3**
울산광역시 Ulsan	**소계 Sub-Total**	**계(T)**	**427**	**143**	**2**	**0**	**246**	**329**
		남(M)	**205**	**114**	**2**	**0**	**24**	**299**
		여(F)	**222**	**29**	**0**	**0**	**222**	**30**
	남구	계(T)	211	31	1	0	163	83
		남(M)	116	25	1	0	4	79
		여(F)	95	6	0	0	159	4
	동구	계(T)	49	0	1	0	56	171
		남(M)	21	0	1	0	13	155
		여(F)	28	0	0	0	43	16
	북구	계(T)	59	0	0	0	0	25
		남(M)	20	0	0	0	0	22
		여(F)	39	0	0	0	0	3
	울주군	계(T)	47	111	0	0	5	26
		남(M)	22	88	0	0	4	21
		여(F)	25	23	0	0	1	5
	중구	계(T)	61	1	0	0	22	24
		남(M)	26	1	0	0	3	22
		여(F)	35	0	0	0	19	2
인천광역시 Incheon	**소계 Sub-Total**	**계(T)**	**577**	**91**	**83**	**40**	**111**	**1,006**
		남(M)	**293**	**83**	**81**	**40**	**30**	**701**
		여(F)	**284**	**8**	**2**	**0**	**81**	**305**
	강화군	계(T)	13	0	0	0	0	3
		남(M)	7	0	0	0	0	3
		여(F)	6	0	0	0	0	0
	계양구	계(T)	37	0	0	0	1	44
		남(M)	21	0	0	0	1	27
		여(F)	16	0	0	0	0	17
	남구	계(T)	33	27	0	0	1	53
		남(M)	21	26	0	0	1	38
		여(F)	12	1	0	0	0	15
	남동구	계(T)	71	8	0	1	16	110
		남(M)	46	8	0	1	5	95
		여(F)	25	0	0	0	11	15

05 Status of Registered Foreigners by Place of Residence and Sojourn Status

(Unit : person)

비전문취업 E-9	방문동거 F-1	거주 F-2	동반 F-3	영주 F-5	결혼이민 F-6	기타 G-1	관광취업 H-1	방문취업 H-2	기타 others
57	431	279	101	1,198	920	19	17	872	8
36	163	133	35	498	187	13	2	467	2
21	268	146	66	700	733	6	15	405	6
81	399	279	358	786	457	121	108	1,819	16
41	141	129	116	360	147	92	10	883	10
40	258	150	242	426	310	29	98	936	6
177	468	367	393	1,188	394	246	36	2,263	93
93	199	175	118	605	102	138	6	1,082	55
84	269	192	275	583	292	108	30	1,181	38
107	457	240	171	876	873	37	4	1,390	2
70	186	79	99	361	139	24	1	702	1
37	271	161	72	515	734	13	3	688	1
1,259	**283**	**54**	**28**	**202**	**422**	**20**	**1**	**573**	**1**
1,140	**115**	**19**	**9**	**73**	**54**	**16**	**0**	**352**	**0**
119	**168**	**35**	**19**	**129**	**368**	**4**	**1**	**221**	**1**
6,286	**2,257**	**615**	**1,063**	**2,179**	**2,630**	**219**	**7**	**6,410**	**0**
6,163	**851**	**219**	**280**	**1,018**	**343**	**192**	**1**	**4,035**	**0**
123	**1,406**	**396**	**783**	**1,161**	**2,287**	**27**	**6**	**2,375**	**0**
409	523	199	143	722	609	28	2	1,726	0
402	183	72	37	359	91	20	0	1,009	0
7	340	127	106	363	518	8	2	717	0
1,356	358	88	749	268	467	23	2	851	0
1,352	142	34	194	114	70	20	1	579	0
4	216	54	555	154	397	3	1	272	0
1,205	314	55	14	189	409	35	1	328	0
1,185	116	17	7	76	42	32	0	205	0
20	198	38	7	113	367	3	1	123	0
3,269	705	181	67	639	649	105	2	2,651	0
3,184	269	65	12	315	86	93	0	1,733	0
85	436	116	55	324	563	12	2	918	0
47	357	92	90	361	496	28	0	854	0
40	141	31	30	154	54	27	0	509	0
7	216	61	60	207	442	1	0	345	0
15,332	**4,389**	**2,260**	**1,241**	**7,718**	**7,313**	**1,067**	**29**	**11,961**	**12**
14,581	**1,764**	**1,004**	**458**	**3,476**	**1,289**	**887**	**6**	**6,556**	**7**
751	**2,625**	**1,256**	**783**	**4,242**	**6,024**	**180**	**23**	**5,405**	**5**
385	60	9	0	50	145	3	0	64	0
362	20	1	0	15	7	3	0	35	0
23	40	8	0	35	138	0	0	29	0
437	343	113	16	497	713	18	4	662	1
369	116	34	6	164	101	12	1	368	1
68	227	79	10	333	612	6	3	294	0
753	563	422	134	1,232	1,047	81	7	1,343	2
701	231	195	41	584	148	68	3	698	0
52	332	227	93	648	899	13	4	645	2
6,264	747	277	57	1,028	1,348	95	4	2,153	1
5,994	309	110	24	486	282	75	0	1,243	1
270	438	167	33	542	1,066	20	4	910	0

05 지역 및 체류자격별 등록외국인 현황

(단위 : 명)

국적·지역 Nationality/Region	체류자격 Status of Sojourn	성별 Sex	총계 Total	외교 A-1	공무 A-2	문화예술 D-1	구직 D-10	유학 D-2
	동 구	계(T)	960	0	0	0	0	2
		남(M)	521	0	0	0	0	1
		여(F)	439	0	0	0	0	1
	부 평 구	계(T)	10,128	0	0	0	34	88
		남(M)	4,997	0	0	0	17	31
		여(F)	5,131	0	0	0	17	57
	서 구	계(T)	11,729	0	0	0	25	29
		남(M)	8,257	0	0	0	11	13
		여(F)	3,472	0	0	0	14	16
	연 수 구	계(T)	6,703	16	99	0	19	552
		남(M)	3,336	11	51	0	7	195
		여(F)	3,367	5	48	0	12	357
	옹 진 군	계(T)	181	0	0	0	0	1
		남(M)	121	0	0	0	0	0
		여(F)	60	0	0	0	0	1
	중 구	계(T)	4,288	0	0	0	29	25
		남(M)	2,291	0	0	0	19	12
		여(F)	1,997	0	0	0	10	13
전 라 남 도 Jeollanam-do	**소 계 Sub-Total**	**계(T)**	**30,566**	**0**	**9**	**1**	**65**	**1,033**
		남(M)	**18,457**	**0**	**6**	**1**	**41**	**529**
		여(F)	**12,109**	**0**	**3**	**0**	**24**	**504**
	강 진 군	계(T)	410	0	0	0	0	0
		남(M)	180	0	0	0	0	0
		여(F)	230	0	0	0	0	0
	고 흥 군	계(T)	790	0	0	0	0	0
		남(M)	476	0	0	0	0	0
		여(F)	314	0	0	0	0	0
	곡 성 군	계(T)	374	0	0	0	0	27
		남(M)	169	0	0	0	0	12
		여(F)	205	0	0	0	0	15
	광 양 시	계(T)	1,530	0	0	0	1	12
		남(M)	748	0	0	0	1	10
		여(F)	782	0	0	0	0	2
	구 례 군	계(T)	228	0	0	0	0	0
		남(M)	66	0	0	0	0	0
		여(F)	162	0	0	0	0	0
	나 주 시	계(T)	2,068	0	0	0	10	202
		남(M)	1,134	0	0	0	6	77
		여(F)	934	0	0	0	4	125
	담 양 군	계(T)	1,015	0	0	0	0	5
		남(M)	525	0	0	0	0	3
		여(F)	490	0	0	0	0	2
	목 포 시	계(T)	2,831	0	0	0	12	89
		남(M)	1,569	0	0	0	3	45
		여(F)	1,262	0	0	0	9	44
	무 안 군	계(T)	1,517	0	0	1	11	370
		남(M)	766	0	0	1	7	200
		여(F)	751	0	0	0	4	170

05 Status of Registered Foreigners by Place of Residence and Sojourn Status

(Unit : person)

기술연수 D-3	일반연수 D-4	취재 D-5	종교 D-6	주재 D-7	기업투자 D-8	무역경영 D-9	교수 E-1	선원취업 E-10
1	4	0	0	0	0	3	0	10
1	2	0	0	0	0	3	0	10
0	2	0	0	0	0	0	0	0
10	134	0	10	2	25	10	3	12
2	70	0	9	2	22	9	3	12
8	64	0	1	0	3	1	0	0
23	47	0	18	2	63	46	0	1
13	24	0	12	2	60	44	0	1
10	23	0	6	0	3	2	0	0
0	240	0	7	10	205	91	81	21
0	91	0	7	10	190	87	64	21
0	149	0	0	0	15	4	17	0
0	0	0	0	0	0	0	0	0
0	0	0	0	0	0	0	0	0
0	0	0	0	0	0	0	0	0
0	14	0	8	23	46	15	1	150
0	8	0	6	19	41	11	1	150
0	6	0	2	4	5	4	0	0
8	**335**	**0**	**40**	**5**	**54**	**126**	**24**	**2,148**
4	**180**	**0**	**30**	**5**	**50**	**124**	**17**	**2,148**
4	**155**	**0**	**10**	**0**	**4**	**2**	**7**	**0**
0	0	0	0	0	0	0	0	0
0	0	0	0	0	0	0	0	0
0	0	0	0	0	0	0	0	0
0	0	0	0	0	0	0	0	7
0	0	0	0	0	0	0	0	7
0	0	0	0	0	0	0	0	0
0	1	0	0	0	0	0	0	0
0	0	0	0	0	0	0	0	0
0	1	0	0	0	0	0	0	0
0	0	0	0	0	9	9	0	31
0	0	0	0	0	9	9	0	31
0	0	0	0	0	0	0	0	0
0	0	0	4	0	0	1	0	0
0	0	0	3	0	0	1	0	0
0	0	0	1	0	0	0	0	0
1	104	0	7	0	3	0	2	0
0	60	0	6	0	3	0	2	0
1	44	0	1	0	0	0	0	0
0	2	0	3	0	4	0	0	0
0	0	0	2	0	4	0	0	0
0	2	0	1	0	0	0	0	0
3	40	0	2	3	3	77	3	616
2	27	0	2	3	3	76	3	616
1	13	0	0	0	0	1	0	0
1	122	0	0	1	2	8	6	6
0	57	0	0	1	2	8	5	6
1	65	0	0	0	0	0	1	0

05 지역 및 체류자격별 등록외국인 현황

(단위 : 명)

국적·지역 Nationality/Region		체류자격 Status of Sojourn / 성별 Sex	회화 E-2	연구 E-3	기술지도 E-4	전문직업 E-5	예술흥행 E-6	특정활동 E-7
	동 구	계(T)	0	0	0	0	2	8
		남(M)	0	0	0	0	0	5
		여(F)	0	0	0	0	2	3
	부 평 구	계(T)	96	1	0	0	2	53
		남(M)	44	0	0	0	1	43
		여(F)	52	1	0	0	1	10
	서 구	계(T)	102	2	0	37	3	94
		남(M)	56	2	0	37	1	74
		여(F)	46	0	0	0	2	20
	연 수 구	계(T)	198	52	2	0	4	325
		남(M)	84	46	2	0	3	217
		여(F)	114	6	0	0	1	108
	옹 진 군	계(T)	1	0	0	0	0	11
		남(M)	1	0	0	0	0	11
		여(F)	0	0	0	0	0	0
	중 구	계(T)	26	1	81	2	82	305
		남(M)	13	1	79	2	18	188
		여(F)	13	0	2	0	64	117
전 라 남 도 Jeollanam-do	**소 계 Sub-Total**	**계(T)**	**631**	**33**	**0**	**0**	**54**	**206**
		남(M)	**264**	**27**	**0**	**0**	**13**	**189**
		여(F)	**367**	**6**	**0**	**0**	**41**	**17**
	강 진 군	계(T)	9	0	0	0	0	4
		남(M)	4	0	0	0	0	4
		여(F)	5	0	0	0	0	0
	고 흥 군	계(T)	9	0	0	0	1	9
		남(M)	4	0	0	0	1	8
		여(F)	5	0	0	0	0	1
	곡 성 군	계(T)	8	0	0	0	0	0
		남(M)	3	0	0	0	0	0
		여(F)	5	0	0	0	0	0
	광 양 시	계(T)	52	0	0	0	3	22
		남(M)	24	0	0	0	3	20
		여(F)	28	0	0	0	0	2
	구 례 군	계(T)	8	0	0	0	0	0
		남(M)	4	0	0	0	0	0
		여(F)	4	0	0	0	0	0
	나 주 시	계(T)	37	0	0	0	0	6
		남(M)	14	0	0	0	0	5
		여(F)	23	0	0	0	0	1
	담 양 군	계(T)	11	1	0	0	0	2
		남(M)	5	1	0	0	0	2
		여(F)	6	0	0	0	0	0
	목 포 시	계(T)	111	1	0	0	4	17
		남(M)	42	1	0	0	0	16
		여(F)	69	0	0	0	4	1
	무 안 군	계(T)	29	2	0	0	0	13
		남(M)	10	2	0	0	0	13
		여(F)	19	0	0	0	0	0

05 Status of Registered Foreigners by Place of Residence and Sojourn Status

(Unit : person)

비전문취업 E-9	방문동거 F-1	거주 F-2	동반 F-3	영주 F-5	결혼이민 F-6	기타 G-1	관광취업 H-1	방문취업 H-2	기타 others
229	103	52	2	175	153	17	0	199	0
217	36	24	1	81	18	13	0	109	0
12	67	28	1	94	135	4	0	90	0
838	997	570	81	2,037	1,535	151	7	3,430	2
748	405	269	32	921	329	126	0	1,900	2
90	592	301	49	1,116	1,206	25	7	1,530	0
5,652	766	259	223	919	1,274	394	3	1,744	3
5,443	299	95	90	406	209	343	1	1,020	1
209	467	164	133	513	1,065	51	2	724	2
291	547	170	622	574	617	245	4	1,710	1
267	239	83	231	252	123	199	1	854	1
24	308	87	391	322	494	46	3	856	0
91	19	2	0	4	33	0	0	19	0
91	6	0	0	1	0	0	0	11	0
0	13	2	0	3	33	0	0	8	0
392	244	386	106	1,202	448	63	0	637	2
389	103	193	33	566	72	48	0	318	1
3	141	193	73	636	376	15	0	319	1
11,997	**3,367**	**463**	**160**	**1,577**	**5,469**	**202**	**0**	**2,556**	**3**
11,068	**1,224**	**83**	**45**	**374**	**170**	**170**	**0**	**1,693**	**2**
929	**2,143**	**380**	**115**	**1,203**	**5,299**	**32**	**0**	**863**	**1**
152	64	2	0	28	124	2	0	25	0
128	26	0	0	3	1	2	0	12	0
24	38	2	0	25	123	0	0	13	0
408	102	15	0	12	195	0	0	32	0
393	43	0	0	0	2	0	0	18	0
15	59	15	0	12	193	0	0	14	0
110	68	7	0	26	99	2	0	26	0
109	24	2	0	3	1	1	0	14	0
1	44	5	0	23	98	1	0	12	0
400	227	28	14	152	406	2	0	162	0
395	67	7	4	39	20	1	0	108	0
5	160	21	10	113	386	1	0	54	0
28	52	4	0	31	88	0	0	12	0
26	17	0	0	5	3	0	0	7	0
2	35	4	0	26	85	0	0	5	0
878	198	34	11	108	306	52	0	108	1
737	68	7	4	29	9	38	0	68	1
141	130	27	7	79	297	14	0	40	0
666	81	10	0	27	154	10	0	38	1
445	23	1	0	4	4	10	0	20	1
221	58	9	0	23	150	0	0	18	0
310	332	49	59	163	553	28	0	356	0
273	119	9	19	33	29	25	0	223	0
37	213	40	40	130	524	3	0	133	0
417	154	13	9	51	250	1	0	50	0
353	58	1	1	5	2	0	0	34	0
64	96	12	8	46	248	1	0	16	0

05 지역 및 체류자격별 등록외국인 현황

(단위 : 명)

국적·지역 Nationality/Region		체류자격 Status of Sojourn / 성별 Sex	총계 Total	외교 A-1	공무 A-2	문화예술 D-1	구직 D-10	유학 D-2
	보성군	계(T)	432	0	0	0	0	0
		남(M)	168	0	0	0	0	0
		여(F)	264	0	0	0	0	0
	순천시	계(T)	1,829	0	0	0	4	135
		남(M)	765	0	0	0	2	70
		여(F)	1,064	0	0	0	2	65
	신안시	계(T)	726	0	0	0	0	0
		남(M)	468	0	0	0	0	0
		여(F)	258	0	0	0	0	0
	여수시	계(T)	3,905	0	0	0	6	51
		남(M)	2,639	0	0	0	1	32
		여(F)	1,266	0	0	0	5	19
	영광군	계(T)	750	0	0	0	0	2
		남(M)	411	0	0	0	0	1
		여(F)	339	0	0	0	0	1
	영암군	계(T)	5,468	0	0	0	13	103
		남(M)	4,310	0	0	0	13	58
		여(F)	1,158	0	0	0	0	45
	완도군	계(T)	1,364	0	0	0	2	0
		남(M)	1,027	0	0	0	2	0
		여(F)	337	0	0	0	0	0
	장성군	계(T)	1,096	0	9	0	0	0
		남(M)	688	0	6	0	0	0
		여(F)	408	0	3	0	0	0
	장흥군	계(T)	530	0	0	0	0	0
		남(M)	207	0	0	0	0	0
		여(F)	323	0	0	0	0	0
	진도군	계(T)	893	0	0	0	0	0
		남(M)	675	0	0	0	0	0
		여(F)	218	0	0	0	0	0
	함평군	계(T)	608	0	0	0	0	0
		남(M)	330	0	0	0	0	0
		여(F)	278	0	0	0	0	0
	해남군	계(T)	1,323	0	0	0	5	0
		남(M)	763	0	0	0	5	0
		여(F)	560	0	0	0	0	0
	화순군	계(T)	879	0	0	0	1	37
		남(M)	373	0	0	0	1	21
		여(F)	506	0	0	0	0	16
전라북도 Jeollabuk-do	**소계 Sub-Total**	**계(T)**	**26,194**	**1**	**0**	**0**	**173**	**2,359**
		남(M)	**13,785**	**1**	**0**	**0**	**81**	**1,165**
		여(F)	**12,409**	**0**	**0**	**0**	**92**	**1,194**
	고창군	계(T)	851	0	0	0	0	0
		남(M)	406	0	0	0	0	0
		여(F)	445	0	0	0	0	0
	군산시	계(T)	5,533	0	0	0	9	210
		남(M)	3,626	0	0	0	6	126
		여(F)	1,907	0	0	0	3	84

05 Status of Registered Foreigners by Place of Residence and Sojourn Status

(Unit : person)

기술연수 D-3	일반연수 D-4	취재 D-5	종교 D-6	주재 D-7	기업투자 D-8	무역경영 D-9	교수 E-1	선원취업 E-10
0	0	0	0	0	0	0	0	0
0	0	0	0	0	0	0	0	0
0	0	0	0	0	0	0	0	0
0	37	0	13	1	9	2	6	3
0	19	0	13	1	5	2	3	3
0	18	0	0	0	4	0	3	0
0	0	0	2	0	0	0	0	45
0	0	0	0	0	0	0	0	45
0	0	0	2	0	0	0	0	0
2	12	0	5	0	11	4	4	1,303
2	6	0	2	0	11	3	3	1,303
0	6	0	3	0	0	1	1	0
0	0	0	2	0	0	0	1	40
0	0	0	1	0	0	0	0	40
0	0	0	1	0	0	0	1	0
0	13	0	0	0	2	24	2	6
0	8	0	0	0	2	24	1	6
0	5	0	0	0	0	0	1	0
0	0	0	1	0	2	0	0	52
0	0	0	0	0	2	0	0	52
0	0	0	1	0	0	0	0	0
0	0	0	0	0	1	0	0	0
0	0	0	0	0	1	0	0	0
0	0	0	0	0	0	0	0	0
0	0	0	0	0	0	1	0	0
0	0	0	0	0	0	1	0	0
0	0	0	0	0	0	0	0	0
0	2	0	0	0	8	0	0	39
0	1	0	0	0	8	0	0	39
0	1	0	0	0	0	0	0	0
0	1	0	0	0	0	0	0	0
0	1	0	0	0	0	0	0	0
0	0	0	0	0	0	0	0	0
0	0	0	0	0	0	0	0	0
0	0	0	0	0	0	0	0	0
0	0	0	0	0	0	0	0	0
1	1	0	1	0	0	0	0	0
0	1	0	1	0	0	0	0	0
1	0	0	0	0	0	0	0	0
93	**757**	**0**	**33**	**3**	**40**	**27**	**55**	**293**
53	**404**	**0**	**21**	**3**	**38**	**26**	**29**	**293**
40	**353**	**0**	**12**	**0**	**2**	**1**	**26**	**0**
0	0	0	0	0	0	0	0	0
0	0	0	0	0	0	0	0	0
0	0	0	0	0	0	0	0	0
17	61	0	1	2	18	26	4	286
12	32	0	1	2	18	25	3	286
5	29	0	0	0	0	1	1	0

05 지역 및 체류자격별 등록외국인 현황

(단위 : 명)

국적·지역 Nationality/Region		체류자격 Status of Sojourn / 성별 Sex	회화 E-2	연구 E-3	기술지도 E-4	전문직업 E-5	예술흥행 E-6	특정활동 E-7
	보성군	계(T)	11	0	0	0	0	1
		남(M)	3	0	0	0	0	1
		여(F)	8	0	0	0	0	0
	순천시	계(T)	121	19	0	0	12	18
		남(M)	55	14	0	0	1	16
		여(F)	66	5	0	0	11	2
	신안시	계(T)	6	0	0	0	0	6
		남(M)	3	0	0	0	0	6
		여(F)	3	0	0	0	0	0
	여수시	계(T)	104	7	0	0	15	15
		남(M)	49	7	0	0	6	12
		여(F)	55	0	0	0	9	3
	영광군	계(T)	18	0	0	0	0	1
		남(M)	8	0	0	0	0	1
		여(F)	10	0	0	0	0	0
	영암군	계(T)	15	1	0	0	19	73
		남(M)	4	1	0	0	2	73
		여(F)	11	0	0	0	17	0
	완도군	계(T)	11	0	0	0	0	3
		남(M)	9	0	0	0	0	3
		여(F)	2	0	0	0	0	0
	장성군	계(T)	3	0	0	0	0	7
		남(M)	0	0	0	0	0	3
		여(F)	3	0	0	0	0	4
	장흥군	계(T)	13	0	0	0	0	3
		남(M)	4	0	0	0	0	1
		여(F)	9	0	0	0	0	2
	진도군	계(T)	9	0	0	0	0	2
		남(M)	4	0	0	0	0	2
		여(F)	5	0	0	0	0	0
	함평군	계(T)	10	0	0	0	0	1
		남(M)	4	0	0	0	0	0
		여(F)	6	0	0	0	0	1
	해남군	계(T)	17	0	0	0	0	3
		남(M)	6	0	0	0	0	3
		여(F)	11	0	0	0	0	0
	화순군	계(T)	19	2	0	0	0	0
		남(M)	5	1	0	0	0	0
		여(F)	14	1	0	0	0	0
전라북도 Jeollabuk-do	**소계 Sub-Total**	**계(T)**	**530**	**130**	**0**	**1**	**118**	**183**
		남(M)	**226**	**106**	**0**	**1**	**25**	**160**
		여(F)	**304**	**24**	**0**	**0**	**93**	**23**
	고창군	계(T)	15	1	0	0	0	1
		남(M)	9	0	0	0	0	1
		여(F)	6	1	0	0	0	0
	군산시	계(T)	91	1	0	0	81	41
		남(M)	38	1	0	0	2	39
		여(F)	53	0	0	0	79	2

05 Status of Registered Foreigners by Place of Residence and Sojourn Status

(Unit : person)

비전문취업 E-9	방문동거 F-1	거주 F-2	동반 F-3	영주 F-5	결혼이민 F-6	기타 G-1	관광취업 H-1	방문취업 H-2	기타 others
146	82	23	0	18	140	0	0	11	0
114	39	3	0	3	0	0	0	5	0
32	43	20	0	15	140	0	0	6	0
285	315	48	19	159	487	4	0	132	0
277	113	10	6	40	30	3	0	82	0
8	202	38	13	119	457	1	0	50	0
369	91	13	0	15	157	1	0	21	0
363	35	1	0	2	0	1	0	12	0
6	56	12	0	13	157	0	0	9	0
978	334	50	18	225	664	12	0	85	0
945	117	12	3	38	27	9	0	51	0
33	217	38	15	187	637	3	0	34	0
245	115	12	0	56	183	2	0	73	0
239	42	3	0	16	3	2	0	55	0
6	73	9	0	40	180	0	0	18	0
3,147	300	65	21	231	333	63	0	1,037	0
3,072	101	20	5	113	28	56	0	723	0
75	199	45	16	118	305	7	0	314	0
860	109	9	0	34	188	1	0	92	0
856	43	1	0	4	0	1	0	54	0
4	66	8	0	30	188	0	0	38	0
618	153	13	2	41	196	8	0	45	0
560	60	2	0	12	2	8	0	34	0
58	93	11	2	29	194	0	0	11	0
185	86	11	0	33	160	2	0	36	0
144	26	0	0	5	1	2	0	23	0
41	60	11	0	28	159	0	0	13	0
564	95	8	0	15	129	1	0	21	0
564	40	0	0	1	1	1	0	14	0
0	55	8	0	14	128	0	0	7	0
321	81	8	0	28	133	0	0	25	0
274	36	0	0	2	1	0	0	12	0
47	45	8	0	26	132	0	0	13	0
609	178	25	1	46	309	9	0	121	0
562	75	4	0	7	4	8	0	89	0
47	103	21	1	39	305	1	0	32	0
301	150	16	6	78	215	2	0	48	1
239	52	0	3	10	2	2	0	35	0
62	98	16	3	68	213	0	0	13	1
8,193	**3,333**	**566**	**444**	**1,793**	**4,753**	**172**	**3**	**2,093**	**48**
7,327	**1,235**	**161**	**169**	**494**	**274**	**146**	**0**	**1,319**	**28**
866	**2,098**	**405**	**275**	**1,299**	**4,479**	**26**	**3**	**774**	**20**
304	103	25	3	59	220	0	0	120	0
275	34	0	3	2	1	0	0	81	0
29	69	25	0	57	219	0	0	39	0
2,152	492	113	36	330	776	37	0	702	47
2,089	193	43	12	132	61	32	0	445	28
63	299	70	24	198	715	5	0	257	19

05 지역 및 체류자격별 등록외국인 현황

(단위 : 명)

국적·지역 Nationality/Region	체류자격 Status of Sojourn	성별 Sex	총계 Total	외교 A-1	공무 A-2	문화예술 D-1	구직 D-10	유학 D-2
	김 제 시	계(T)	1,897	0	0	0	0	1
		남(M)	1,257	0	0	0	0	0
		여(F)	640	0	0	0	0	1
	남 원 시	계(T)	944	0	0	0	0	5
		남(M)	370	0	0	0	0	3
		여(F)	574	0	0	0	0	2
	무 주 군	계(T)	250	0	0	0	0	0
		남(M)	73	0	0	0	0	0
		여(F)	177	0	0	0	0	0
	부 안 군	계(T)	644	0	0	0	0	0
		남(M)	249	0	0	0	0	0
		여(F)	395	0	0	0	0	0
	순 창 군	계(T)	363	0	0	0	0	0
		남(M)	132	0	0	0	0	0
		여(F)	231	0	0	0	0	0
	완 주 군	계(T)	2,241	0	0	0	19	354
		남(M)	1,206	0	0	0	11	163
		여(F)	1,035	0	0	0	8	191
	익 산 시	계(T)	4,308	0	0	0	11	349
		남(M)	2,211	0	0	0	7	170
		여(F)	2,097	0	0	0	4	179
	임 실 군	계(T)	360	0	0	0	1	0
		남(M)	133	0	0	0	0	0
		여(F)	227	0	0	0	1	0
	장 수 군	계(T)	404	0	0	0	0	0
		남(M)	176	0	0	0	0	0
		여(F)	228	0	0	0	0	0
	전 주 시	계(T)	3,356	1	0	0	85	960
	덕 진 구	남(M)	1,474	1	0	0	36	452
		여(F)	1,882	0	0	0	49	508
	전 주 시	계(T)	2,573	0	0	0	35	443
	완 산 구	남(M)	1,059	0	0	0	13	233
		여(F)	1,514	0	0	0	22	210
	정 읍 시	계(T)	2,160	0	0	0	13	37
		남(M)	1,312	0	0	0	8	18
		여(F)	848	0	0	0	5	19
	진 안 군	계(T)	310	0	0	0	0	0
		남(M)	101	0	0	0	0	0
		여(F)	209	0	0	0	0	0
제주특별자치도	**소 계**	**계(T)**	**16,960**	**28**	**7**	**0**	**109**	**824**
Jeju-do	**Sub-Total**	**남(M)**	**9,526**	**14**	**4**	**0**	**54**	**378**
		여(F)	**7,434**	**14**	**3**	**0**	**55**	**446**
	서 귀 포 시	계(T)	6,058	0	0	0	10	13
		남(M)	3,681	0	0	0	7	7
		여(F)	2,377	0	0	0	3	6
	제 주 시	계(T)	10,902	28	7	0	99	811
		남(M)	5,845	14	4	0	47	371
		여(F)	5,057	14	3	0	52	440

05 Status of Registered Foreigners by Place of Residence and Sojourn Status

(Unit : person)

기술연수 D-3	일반연수 D-4	취재 D-5	종교 D-6	주재 D-7	기업투자 D-8	무역경영 D-9	교수 E-1	선원취업 E-10
2	5	0	7	0	3	0	0	0
2	1	0	7	0	3	0	0	0
0	4	0	0	0	0	0	0	0
0	0	0	0	0	0	0	0	0
0	0	0	0	0	0	0	0	0
0	0	0	0	0	0	0	0	0
0	0	0	0	0	0	0	0	0
0	0	0	0	0	0	0	0	0
0	0	0	0	0	0	0	0	0
0	1	0	0	0	0	0	0	7
0	1	0	0	0	0	0	0	7
0	0	0	0	0	0	0	0	0
0	0	0	0	0	0	0	0	0
0	0	0	0	0	0	0	0	0
0	0	0	0	0	0	0	0	0
1	94	0	1	1	0	0	3	0
1	57	0	1	1	0	0	2	0
0	37	0	0	0	0	0	1	0
36	80	0	5	0	9	1	11	0
19	38	0	4	0	9	1	4	0
17	42	0	1	0	0	0	7	0
1	0	0	0	0	0	0	0	0
1	0	0	0	0	0	0	0	0
0	0	0	0	0	0	0	0	0
0	0	0	0	0	0	0	0	0
0	0	0	0	0	0	0	0	0
0	0	0	0	0	0	0	0	0
14	119	0	7	0	5	0	14	0
12	44	0	3	0	5	0	8	0
2	75	0	4	0	0	0	6	0
1	342	0	7	0	4	0	23	0
1	199	0	4	0	3	0	12	0
0	143	0	3	0	1	0	11	0
15	55	0	5	0	1	0	0	0
4	32	0	1	0	0	0	0	0
11	23	0	4	0	1	0	0	0
6	0	0	0	0	0	0	0	0
1	0	0	0	0	0	0	0	0
5	0	0	0	0	0	0	0	0
0	**366**	**0**	**19**	**10**	**96**	**4**	**16**	**1,707**
0	**178**	**0**	**11**	**9**	**71**	**2**	**8**	**1,707**
0	**188**	**0**	**8**	**1**	**25**	**2**	**8**	**0**
0	17	0	5	0	26	3	0	763
0	7	0	3	0	21	1	0	763
0	10	0	2	0	5	2	0	0
0	349	0	14	10	70	1	16	944
0	171	0	8	9	50	1	8	944
0	178	0	6	1	20	0	8	0

05 지역 및 체류자격별 등록외국인 현황

(단위 : 명)

국적·지역 Nationality/Region		체류자격 Status of Sojourn / 성별 Sex	회화 E-2	연구 E-3	기술지도 E-4	전문직업 E-5	예술흥행 E-6	특정활동 E-7
	김 제 시	계(T)	12	0	0	0	0	6
		남(M)	3	0	0	0	0	5
		여(F)	9	0	0	0	0	1
	남 원 시	계(T)	16	0	0	0	1	3
		남(M)	5	0	0	0	1	3
		여(F)	11	0	0	0	0	0
	무 주 군	계(T)	8	0	0	0	3	1
		남(M)	3	0	0	0	1	1
		여(F)	5	0	0	0	2	0
	부 안 군	계(T)	13	0	0	0	24	0
		남(M)	6	0	0	0	14	0
		여(F)	7	0	0	0	10	0
	순 창 군	계(T)	12	0	0	0	0	0
		남(M)	6	0	0	0	0	0
		여(F)	6	0	0	0	0	0
	완 주 군	계(T)	7	10	0	0	0	7
		남(M)	2	8	0	0	0	6
		여(F)	5	2	0	0	0	1
	익 산 시	계(T)	63	19	0	0	1	39
		남(M)	30	17	0	0	0	32
		여(F)	33	2	0	0	1	7
	임 실 군	계(T)	9	0	0	0	0	1
		남(M)	5	0	0	0	0	1
		여(F)	4	0	0	0	0	0
	장 수 군	계(T)	5	0	0	0	0	2
		남(M)	0	0	0	0	0	2
		여(F)	5	0	0	0	0	0
	전 주 시	계(T)	128	85	0	1	7	34
	덕 진 구	남(M)	50	69	0	1	6	26
		여(F)	78	16	0	0	1	8
	전 주 시	계(T)	124	13	0	0	1	43
	완 산 구	남(M)	60	10	0	0	1	39
		여(F)	64	3	0	0	0	4
	정 읍 시	계(T)	18	1	0	0	0	4
		남(M)	6	1	0	0	0	4
		여(F)	12	0	0	0	0	0
	진 안 군	계(T)	9	0	0	0	0	1
		남(M)	3	0	0	0	0	1
		여(F)	6	0	0	0	0	0
제주특별자치도	**소 계**	**계(T)**	**316**	**18**	**0**	**1**	**275**	**1,068**
Jeju-do	**Sub-Total**	**남(M)**	**127**	**16**	**0**	**1**	**167**	**430**
		여(F)	**189**	**2**	**0**	**0**	**108**	**638**
	서 귀 포 시	계(T)	57	4	0	0	129	510
		남(M)	22	4	0	0	85	247
		여(F)	35	0	0	0	44	263
	제 주 시	계(T)	259	14	0	1	146	558
		남(M)	105	12	0	1	82	183
		여(F)	154	2	0	0	64	375

05 Status of Registered Foreigners by Place of Residence and Sojourn Status

(Unit : person)

비전문취업 E-9	방문동거 F-1	거주 F-2	동반 F-3	영주 F-5	결혼이민 F-6	기타 G-1	관광취업 H-1	방문취업 H-2	기타 others
1,131	195	38	11	84	292	31	0	79	0
1,023	74	14	6	25	11	27	0	56	0
108	121	24	5	59	281	4	0	23	0
229	194	25	5	85	291	7	1	82	0
207	68	8	2	10	10	7	0	46	0
22	126	17	3	75	281	0	1	36	0
24	82	10	0	22	87	0	0	13	0
24	32	1	0	1	2	0	0	8	0
0	50	9	0	21	85	0	0	5	0
167	136	17	0	57	184	6	0	32	0
140	48	3	0	6	1	4	0	19	0
27	88	14	0	51	183	2	0	13	0
91	77	8	1	47	112	0	0	15	0
73	34	2	0	5	2	0	0	10	0
18	43	6	1	42	110	0	0	5	0
882	246	30	8	67	319	18	0	174	0
699	86	10	2	13	7	17	0	120	0
183	160	20	6	54	312	1	0	54	0
1,527	589	100	67	406	746	30	1	218	0
1,269	212	29	23	134	61	24	0	128	0
258	377	71	44	272	685	6	1	90	0
84	104	14	2	17	110	0	0	17	0
67	39	0	1	5	3	0	0	11	0
17	65	14	1	12	107	0	0	6	0
161	80	7	1	28	103	1	0	16	0
128	27	0	0	3	3	1	0	12	0
33	53	7	1	25	100	0	0	4	0
365	338	54	241	190	507	16	1	184	0
324	124	15	90	46	39	15	0	108	0
41	214	39	151	144	468	1	1	76	0
96	343	75	63	235	545	5	0	174	1
93	124	18	27	64	51	3	0	104	0
3	219	57	36	171	494	2	0	70	1
937	263	42	4	138	362	21	0	244	0
883	105	15	2	46	17	16	0	154	0
54	158	27	2	92	345	5	0	90	0
43	91	8	2	28	99	0	0	23	0
33	35	3	1	2	5	0	0	17	0
10	56	5	1	26	94	0	0	6	0
2,762	**1,254**	**4,134**	**259**	**1,012**	**1,780**	**98**	**7**	**774**	**16**
2,690	**457**	**1,988**	**112**	**429**	**216**	**47**	**2**	**403**	**5**
72	**797**	**2,146**	**147**	**583**	**1,564**	**51**	**5**	**371**	**11**
1,164	349	1,849	181	178	571	2	2	218	7
1,143	125	902	86	79	46	1	1	128	3
21	224	947	95	99	525	1	1	90	4
1,598	905	2,285	78	834	1,209	96	5	556	9
1,547	332	1,086	26	350	170	46	1	275	2
51	573	1,199	52	484	1,039	50	4	281	7

05 지역 및 체류자격별 등록외국인 현황

(단위 : 명)

국적·지역 Nationality/Region	체류자격 Status of Sojourn	성별 Sex	총계 Total	외교 A-1	공무 A-2	문화예술 D-1	구직 D-10	유학 D-2
충청남도 Chungcheongnam-do	소계 Sub-Total	계(T)	56,583	0	0	0	158	3,065
		남(M)	34,780	0	0	0	72	1,355
		여(F)	21,803	0	0	0	86	1,710
	계룡시	계(T)	190	0	0	0	0	0
		남(M)	80	0	0	0	0	0
		여(F)	110	0	0	0	0	0
	공주시	계(T)	1,796	0	0	0	21	262
		남(M)	858	0	0	0	11	90
		여(F)	938	0	0	0	10	172
	금산군	계(T)	1,538	0	0	0	5	220
		남(M)	828	0	0	0	2	139
		여(F)	710	0	0	0	3	81
	논산시	계(T)	3,503	0	0	0	13	183
		남(M)	1,760	0	0	0	5	79
		여(F)	1,743	0	0	0	8	104
	당진군	계(T)	370	0	0	0	0	4
		남(M)	291	0	0	0	0	4
		여(F)	79	0	0	0	0	0
	당진시	계(T)	4,767	0	0	0	2	23
		남(M)	3,177	0	0	0	1	17
		여(F)	1,590	0	0	0	1	6
	보령시	계(T)	2,525	0	0	0	0	16
		남(M)	1,921	0	0	0	0	15
		여(F)	604	0	0	0	0	1
	부여군	계(T)	1,114	0	0	0	0	5
		남(M)	553	0	0	0	0	0
		여(F)	561	0	0	0	0	5
	서산시	계(T)	3,616	0	0	0	19	347
		남(M)	1,955	0	0	0	7	167
		여(F)	1,661	0	0	0	12	180
	서천군	계(T)	1,233	0	0	0	0	1
		남(M)	859	0	0	0	0	1
		여(F)	374	0	0	0	0	0
	아산시	계(T)	13,406	0	0	0	22	1,007
		남(M)	8,682	0	0	0	13	389
		여(F)	4,724	0	0	0	9	618
	예산군	계(T)	1,773	0	0	0	0	12
		남(M)	1,119	0	0	0	0	4
		여(F)	654	0	0	0	0	8
	천안시 동남구	계(T)	7,842	0	0	0	44	625
		남(M)	4,478	0	0	0	15	276
		여(F)	3,364	0	0	0	29	349
	천안시 서북구	계(T)	9,218	0	0	0	29	291
		남(M)	5,812	0	0	0	16	147
		여(F)	3,406	0	0	0	13	144
	청양군	계(T)	553	0	0	0	1	2
		남(M)	280	0	0	0	0	2
		여(F)	273	0	0	0	1	0

05 Status of Registered Foreigners by Place of Residence and Sojourn Status

(Unit : person)

기술연수 D-3	일반연수 D-4	취재 D-5	종교 D-6	주재 D-7	기업투자 D-8	무역경영 D-9	교수 E-1	선원취업 E-10
101	**1,423**	**0**	**61**	**6**	**108**	**29**	**102**	**1,296**
74	**758**	**0**	**39**	**6**	**100**	**27**	**66**	**1,296**
27	**665**	**0**	**22**	**0**	**8**	**2**	**36**	**0**
0	1	0	20	0	0	2	0	0
0	1	0	12	0	0	2	0	0
0	0	0	8	0	0	0	0	0
0	67	0	3	0	4	0	3	0
0	32	0	3	0	4	0	3	0
0	35	0	0	0	0	0	0	0
1	77	0	0	0	1	0	0	0
0	56	0	0	0	0	0	0	0
1	21	0	0	0	1	0	0	0
1	112	0	2	0	5	1	9	0
0	65	0	0	0	4	1	2	0
1	47	0	2	0	1	0	7	0
0	2	0	0	0	0	0	0	0
0	2	0	0	0	0	0	0	0
0	0	0	0	0	0	0	0	0
5	4	0	2	1	7	7	2	0
4	1	0	2	1	6	7	1	0
1	3	0	0	0	1	0	1	0
10	6	0	2	0	2	1	0	645
10	5	0	2	0	2	1	0	645
0	1	0	0	0	0	0	0	0
0	0	0	0	0	0	0	0	0
0	0	0	0	0	0	0	0	0
0	0	0	0	0	0	0	0	0
0	156	0	1	2	3	2	17	5
0	79	0	0	2	3	2	14	5
0	77	0	1	0	0	0	3	0
6	7	0	0	0	0	0	0	255
0	3	0	0	0	0	0	0	255
6	4	0	0	0	0	0	0	0
44	236	0	8	3	38	5	11	0
37	127	0	7	3	38	4	8	0
7	109	0	1	0	0	1	3	0
1	1	0	3	0	1	0	0	0
1	0	0	3	0	1	0	0	0
0	1	0	0	0	0	0	0	0
14	519	0	9	0	14	2	23	0
11	267	0	4	0	13	2	16	0
3	252	0	5	0	1	0	7	0
18	199	0	5	0	23	1	35	0
10	98	0	3	0	20	0	20	0
8	101	0	2	0	3	1	15	0
0	0	0	0	0	0	0	0	0
0	0	0	0	0	0	0	0	0
0	0	0	0	0	0	0	0	0

05 지역 및 체류자격별 등록외국인 현황

(단위 : 명)

국적·지역 Nationality/Region		체류자격 Status of Sojourn / 성별 Sex	회화 E-2	연구 E-3	기술지도 E-4	전문직업 E-5	예술흥행 E-6	특정활동 E-7
충청남도 Chungcheongnam-do	소계 Sub-Total	계(T)	711	67	10	0	51	348
		남(M)	341	61	10	0	20	301
		여(F)	370	6	0	0	31	47
	계룡시	계(T)	14	0	0	0	0	8
		남(M)	5	0	0	0	0	6
		여(F)	9	0	0	0	0	2
	공주시	계(T)	55	4	0	0	0	9
		남(M)	30	3	0	0	0	9
		여(F)	25	1	0	0	0	0
	금산군	계(T)	16	1	0	0	0	6
		남(M)	8	1	0	0	0	5
		여(F)	8	0	0	0	0	1
	논산시	계(T)	23	2	5	0	1	9
		남(M)	9	2	5	0	0	7
		여(F)	14	0	0	0	1	2
	당진군	계(T)	0	0	0	0	0	5
		남(M)	0	0	0	0	0	4
		여(F)	0	0	0	0	0	1
	당진시	계(T)	31	0	2	0	7	39
		남(M)	11	0	2	0	4	35
		여(F)	20	0	0	0	3	4
	보령시	계(T)	24	0	0	0	1	5
		남(M)	12	0	0	0	0	5
		여(F)	12	0	0	0	1	0
	부여군	계(T)	14	0	2	0	0	2
		남(M)	3	0	2	0	0	2
		여(F)	11	0	0	0	0	0
	서산시	계(T)	96	0	0	0	7	29
		남(M)	49	0	0	0	4	25
		여(F)	47	0	0	0	3	4
	서천군	계(T)	14	1	0	0	0	1
		남(M)	4	1	0	0	0	1
		여(F)	10	0	0	0	0	0
	아산시	계(T)	104	11	0	0	3	57
		남(M)	49	10	0	0	1	52
		여(F)	55	1	0	0	2	5
	예산군	계(T)	23	0	1	0	2	9
		남(M)	9	0	1	0	0	9
		여(F)	14	0	0	0	2	0
	천안시 동남구	계(T)	93	12	0	0	2	61
		남(M)	53	9	0	0	0	51
		여(F)	40	3	0	0	2	10
	천안시 서북구	계(T)	135	36	0	0	24	87
		남(M)	67	35	0	0	9	73
		여(F)	68	1	0	0	15	14
	청양군	계(T)	10	0	0	0	1	0
		남(M)	2	0	0	0	1	0
		여(F)	8	0	0	0	0	0

05 Status of Registered Foreigners by Place of Residence and Sojourn Status

(Unit : person)

비전문취업 E-9	방문동거 F-1	거주 F-2	동반 F-3	영주 F-5	결혼이민 F-6	기타 G-1	관광취업 H-1	방문취업 H-2	기타 others
19,304	**4,368**	**1,056**	**252**	**3,844**	**6,318**	**319**	**5**	**13,577**	**4**
17,188	**1,671**	**355**	**92**	**1,579**	**569**	**277**	**2**	**8,517**	**4**
2,116	**2,697**	**701**	**160**	**2,265**	**5,749**	**42**	**3**	**5,060**	**0**
24	28	6	2	23	49	0	0	13	0
22	9	1	0	10	5	0	0	7	0
2	19	5	2	13	44	0	0	6	0
448	215	47	14	103	363	3	0	174	1
400	79	13	5	35	31	2	0	107	1
48	136	34	9	68	332	1	0	67	0
579	199	15	3	54	267	1	0	93	0
452	77	1	2	9	4	1	0	71	0
127	122	14	1	45	263	0	0	22	0
1,923	260	56	13	127	425	37	0	296	0
1,172	98	16	6	46	21	35	0	187	0
751	162	40	7	81	404	2	0	109	0
255	13	11	0	43	25	6	0	6	0
248	5	1	0	14	2	6	0	5	0
7	8	10	0	29	23	0	0	1	0
1,730	394	72	11	375	542	17	0	1,494	0
1,674	145	28	2	158	41	14	0	1,023	0
56	249	44	9	217	501	3	0	471	0
1,081	126	27	1	119	317	8	1	133	0
1,029	48	11	0	42	15	7	1	71	0
52	78	16	1	77	302	1	0	62	0
457	173	29	0	39	295	3	0	95	0
397	71	2	0	6	5	3	0	62	0
60	102	27	0	33	290	0	0	33	0
640	384	132	14	433	475	10	1	843	0
596	136	44	8	222	44	9	0	539	0
44	248	88	6	211	431	1	1	304	0
546	70	26	0	68	167	0	0	71	0
500	22	7	0	22	1	0	0	42	0
46	48	19	0	46	166	0	0	29	0
4,368	831	193	52	757	985	88	0	4,581	2
4,068	338	70	12	337	145	82	0	2,890	2
300	493	123	40	420	840	6	0	1,691	0
824	179	32	2	116	285	10	0	272	0
760	70	8	0	47	14	6	0	186	0
64	109	24	2	69	271	4	0	86	0
1,778	535	177	57	639	744	69	3	2,422	0
1,624	205	66	25	276	106	55	1	1,403	0
154	330	111	32	363	638	14	2	1,019	0
3,221	639	182	74	728	817	59	0	2,614	1
2,924	240	68	27	293	117	49	0	1,595	1
297	399	114	47	435	700	10	0	1,019	0
263	67	8	1	27	138	0	0	35	0
212	28	1	1	9	2	0	0	22	0
51	39	7	0	18	136	0	0	13	0

05 지역 및 체류자격별 등록외국인 현황

(단위 : 명)

국적·지역 Nationality/Region	체류자격 Status of Sojourn	성별 Sex	총계 Total	외교 A-1	공무 A-2	문화예술 D-1	구직 D-10	유학 D-2
	태 안 군	계(T)	1,229	0	0	0	0	1
		남(M)	851	0	0	0	0	0
		여(F)	378	0	0	0	0	1
	홍 성 군	계(T)	1,910	0	0	0	2	66
		남(M)	1,276	0	0	0	2	25
		여(F)	634	0	0	0	0	41
충 청 북 도	소 계	계(T)	32,637	0	1	1	88	1,975
Chungcheongbuk-do	Sub-Total	남(M)	20,135	0	1	1	35	889
		여(F)	12,502	0	0	0	53	1,086
	괴 산 군	계(T)	690	0	0	0	0	25
		남(M)	427	0	0	0	0	8
		여(F)	263	0	0	0	0	17
	단 양 군	계(T)	237	0	0	0	0	0
		남(M)	111	0	0	0	0	0
		여(F)	126	0	0	0	0	0
	보 은 군	계(T)	435	0	0	0	0	0
		남(M)	195	0	0	0	0	0
		여(F)	240	0	0	0	0	0
	영 동 군	계(T)	558	0	0	0	0	33
		남(M)	269	0	0	0	0	14
		여(F)	289	0	0	0	0	19
	옥 천 군	계(T)	789	0	0	0	0	3
		남(M)	480	0	0	0	0	1
		여(F)	309	0	0	0	0	2
	음 성 군	계(T)	7,920	0	0	0	4	74
		남(M)	5,816	0	0	0	1	29
		여(F)	2,104	0	0	0	3	45
	제 천 시	계(T)	1,471	0	0	1	11	198
		남(M)	706	0	0	1	4	83
		여(F)	765	0	0	0	7	115
	증 평 군	계(T)	589	0	0	0	0	1
		남(M)	273	0	0	0	0	0
		여(F)	316	0	0	0	0	1
	진 천 군	계(T)	4,837	0	0	0	3	0
		남(M)	3,526	0	0	0	3	0
		여(F)	1,311	0	0	0	0	0
	청 원 군	계(T)	74	0	0	0	0	0
		남(M)	34	0	0	0	0	0
		여(F)	40	0	0	0	0	0
	청 주 시	계(T)	1,014	0	1	0	1	19
	상 당 구	남(M)	434	0	1	0	0	16
		여(F)	580	0	0	0	1	3
	청 주 시	계(T)	2,269	0	0	0	11	411
	서 원 구	남(M)	1,133	0	0	0	3	180
		여(F)	1,136	0	0	0	8	231
	청 주 시	계(T)	3,614	0	0	0	29	440
	청 원 구	남(M)	2,133	0	0	0	12	224
		여(F)	1,481	0	0	0	17	216

05 Status of Registered Foreigners by Place of Residence and Sojourn Status

(Unit : person)

기술연수 D-3	일반연수 D-4	취재 D-5	종교 D-6	주재 D-7	기업투자 D-8	무역경영 D-9	교수 E-1	선원취업 E-10
1	1	0	0	0	2	7	0	381
1	1	0	0	0	2	7	0	381
0	0	0	0	0	0	0	0	0
0	35	0	6	0	8	1	2	10
0	21	0	3	0	7	1	2	10
0	14	0	3	0	1	0	0	0
101	**715**	**0**	**41**	**1**	**73**	**11**	**64**	**0**
31	**405**	**0**	**18**	**1**	**71**	**7**	**47**	**0**
70	**310**	**0**	**23**	**0**	**2**	**4**	**17**	**0**
0	20	0	0	0	0	0	1	0
0	15	0	0	0	0	0	1	0
0	5	0	0	0	0	0	0	0
0	0	0	0	0	0	0	0	0
0	0	0	0	0	0	0	0	0
0	0	0	0	0	0	0	0	0
5	0	0	6	0	0	0	0	0
5	0	0	1	0	0	0	0	0
0	0	0	5	0	0	0	0	0
0	0	0	2	0	0	0	2	0
0	0	0	0	0	0	0	0	0
0	0	0	2	0	0	0	2	0
1	1	0	0	0	0	0	0	0
1	1	0	0	0	0	0	0	0
0	0	0	0	0	0	0	0	0
2	21	0	9	0	5	2	1	0
1	8	0	7	0	5	2	0	0
1	13	0	2	0	0	0	1	0
0	56	0	4	0	1	0	9	0
0	40	0	3	0	1	0	6	0
0	16	0	1	0	0	0	3	0
0	0	0	0	0	0	0	0	0
0	0	0	0	0	0	0	0	0
0	0	0	0	0	0	0	0	0
26	1	0	0	0	3	2	1	0
3	0	0	0	0	3	0	1	0
23	1	0	0	0	0	2	0	0
2	0	0	0	0	0	0	0	0
0	0	0	0	0	0	0	0	0
2	0	0	0	0	0	0	0	0
0	3	0	0	0	2	0	0	0
0	2	0	0	0	2	0	0	0
0	1	0	0	0	0	0	0	0
0	187	0	4	0	2	3	10	0
0	118	0	1	0	2	2	8	0
0	69	0	3	0	0	1	2	0
11	130	0	12	0	45	2	30	0
8	72	0	3	0	43	2	21	0
3	58	0	9	0	2	0	9	0

05 지역 및 체류자격별 등록외국인 현황

(단위 : 명)

국적·지역 Nationality/Region		체류자격 Status of Sojourn / 성별 Sex	회화 E-2	연구 E-3	기술지도 E-4	전문직업 E-5	예술흥행 E-6	특정활동 E-7
	태 안 군	계(T)	21	0	0	0	3	16
		남(M)	12	0	0	0	1	12
		여(F)	9	0	0	0	2	4
	홍 성 군	계(T)	38	0	0	0	0	5
		남(M)	18	0	0	0	0	5
		여(F)	20	0	0	0	0	0
충 청 북 도	**소 계**	**계(T)**	**390**	**45**	**0**	**0**	**31**	**177**
Chungcheongbuk-do	**Sub-Total**	**남(M)**	**203**	**40**	**0**	**0**	**5**	**145**
		여(F)	**187**	**5**	**0**	**0**	**26**	**32**
	괴 산 군	계(T)	13	0	0	0	0	2
		남(M)	7	0	0	0	0	2
		여(F)	6	0	0	0	0	0
	단 양 군	계(T)	3	0	0	0	0	0
		남(M)	1	0	0	0	0	0
		여(F)	2	0	0	0	0	0
	보 은 군	계(T)	4	0	0	0	0	5
		남(M)	3	0	0	0	0	5
		여(F)	1	0	0	0	0	0
	영 동 군	계(T)	6	0	0	0	0	0
		남(M)	1	0	0	0	0	0
		여(F)	5	0	0	0	0	0
	옥 천 군	계(T)	8	0	0	0	0	2
		남(M)	4	0	0	0	0	2
		여(F)	4	0	0	0	0	0
	음 성 군	계(T)	14	1	0	0	0	9
		남(M)	8	1	0	0	0	8
		여(F)	6	0	0	0	0	1
	제 천 시	계(T)	35	0	0	0	1	5
		남(M)	20	0	0	0	0	4
		여(F)	15	0	0	0	1	1
	증 평 군	계(T)	1	0	0	0	0	4
		남(M)	0	0	0	0	0	3
		여(F)	1	0	0	0	0	1
	진 천 군	계(T)	16	0	0	0	4	15
		남(M)	8	0	0	0	4	14
		여(F)	8	0	0	0	0	1
	청 원 군	계(T)	0	0	0	0	0	1
		남(M)	0	0	0	0	0	1
		여(F)	0	0	0	0	0	0
	청 주 시 상 당 구	계(T)	28	0	0	0	2	20
		남(M)	15	0	0	0	0	18
		여(F)	13	0	0	0	2	2
	청 주 시 서 원 구	계(T)	86	16	0	0	0	13
		남(M)	48	14	0	0	0	9
		여(F)	38	2	0	0	0	4
	청 주 시 청 원 구	계(T)	66	14	0	0	4	35
		남(M)	37	14	0	0	0	24
		여(F)	29	0	0	0	4	11

05 Status of Registered Foreigners by Place of Residence and Sojourn Status

(Unit : person)

비전문취업 E-9	방문동거 F-1	거주 F-2	동반 F-3	영주 F-5	결혼이민 F-6	기타 G-1	관광취업 H-1	방문취업 H-2	기타 others
306	112	14	0	72	192	3	0	97	0
301	41	6	0	18	5	3	0	60	0
5	71	8	0	54	187	0	0	37	0
861	143	29	8	121	232	5	0	338	0
809	59	12	4	35	11	5	0	247	0
52	84	17	4	86	221	0	0	91	0
12,059	**2,697**	**528**	**164**	**2,039**	**3,817**	**277**	**1**	**7,338**	**3**
10,867	**1,015**	**156**	**57**	**781**	**389**	**255**	**1**	**4,715**	**0**
1,192	**1,682**	**372**	**107**	**1,258**	**3,428**	**22**	**0**	**2,623**	**3**
311	61	7	0	43	108	0	0	99	0
286	17	1	0	11	6	0	0	73	0
25	44	6	0	32	102	0	0	26	0
76	42	7	0	24	70	0	0	15	0
74	16	3	0	6	3	0	0	8	0
2	26	4	0	18	67	0	0	7	0
108	98	6	4	27	123	1	0	48	0
95	42	0	0	8	3	1	0	32	0
13	56	6	4	19	120	0	0	16	0
172	83	21	0	48	134	2	0	55	0
163	31	3	0	13	5	2	0	37	0
9	52	18	0	35	129	0	0	18	0
368	100	17	2	43	176	6	0	62	0
352	37	6	0	16	5	6	0	49	0
16	63	11	2	27	171	0	0	13	0
4,244	374	58	6	290	475	99	0	2,232	0
3,762	139	25	1	128	46	88	0	1,557	0
482	235	33	5	162	429	11	0	675	0
278	211	33	11	174	305	3	0	135	0
255	85	8	4	79	24	3	0	86	0
23	126	25	7	95	281	0	0	49	0
134	62	12	0	79	133	2	0	161	0
120	17	7	0	20	9	2	0	95	0
14	45	5	0	59	124	0	0	66	0
2,341	340	45	3	184	329	94	0	1,430	0
2,176	127	15	1	80	46	91	0	954	0
165	213	30	2	104	283	3	0	476	0
27	7	2	0	7	20	0	0	8	0
22	3	0	0	1	0	0	0	7	0
5	4	2	0	6	20	0	0	1	0
155	153	34	2	163	257	2	0	172	0
152	57	9	0	47	20	2	0	93	0
3	96	25	2	116	237	0	0	79	0
277	239	51	33	167	315	6	1	435	2
268	91	13	13	61	55	6	1	240	0
9	148	38	20	106	260	0	0	195	2
1,001	257	79	54	242	386	13	0	764	0
923	94	24	19	98	49	13	0	453	0
78	163	55	35	144	337	0	0	311	0

Ⅱ. 등록외국인 현황

05 지역 및 체류자격별 등록외국인 현황

(단위 : 명)

국적·지역 Nationality/Region	체류자격 Status of Sojourn	성별 Sex	총계 Total	외교 A-1	공무 A-2	문화예술 D-1	구직 D-10	유학 D-2
청주시 흥덕구		계(T)	**4,077**	0	0	0	17	395
		남(M)	**2,131**	0	0	0	7	168
		여(F)	**1,946**	0	0	0	10	227
충주시		계(T)	**4,063**	0	0	0	12	376
		남(M)	**2,467**	0	0	0	5	166
		여(F)	**1,596**	0	0	0	7	210

Ⅱ. Status of Registered Foreigners

05 Status of Registered Foreigners by Place of Residence and Sojourn Status

(Unit : person)

기술연수 D-3	일반연수 D-4	취재 D-5	종교 D-6	주재 D-7	기업투자 D-8	무역경영 D-9	교수 E-1	선원취업 E-10
49	138	0	2	1	10	0	2	0
8	81	0	1	1	10	0	2	0
41	57	0	1	0	0	0	0	0
5	158	0	2	0	5	2	8	0
5	68	0	2	0	5	1	8	0
0	90	0	0	0	0	1	0	0

Ⅱ. 등록외국인 현황

05 지역 및 체류자격별 등록외국인 현황

(단위 : 명)

국적·지역 Nationality/Region	체류자격 Status of Sojourn	성별 Sex	회화 E-2	연구 E-3	기술지도 E-4	전문직업 E-5	예술흥행 E-6	특정활동 E-7
청주시 흥덕구		계(T)	81	7	0	0	7	62
		남(M)	43	6	0	0	0	52
		여(F)	38	1	0	0	7	10
충주시		계(T)	29	7	0	0	13	4
		남(M)	8	5	0	0	1	3
		여(F)	21	2	0	0	12	1

Ⅱ. Status of Registered Foreigners

05 Status of Registered Foreigners by Place of Residence and Sojourn Status

(Unit : person)

비전문취업 E-9	방문동거 F-1	거주 F-2	동반 F-3	영주 F-5	결혼이민 F-6	기타 G-1	관광취업 H-1	방문취업 H-2	기타 others
869	369	96	42	324	485	23	0	1,097	1
731	149	25	16	126	60	20	0	625	0
138	220	71	26	198	425	3	0	472	1
1,698	301	60	7	224	501	26	0	625	0
1,488	110	17	3	87	58	21	0	406	0
210	191	43	4	137	443	5	0	219	0

Ⅲ. 단기체류외국인 현황

01 국적·지역 및 체류자격별 단기체류외국인 현황

(단위 : 명)

체류자격 Status of Sojourn / 국적·지역 Nationality/Region	총계 Grand-Total	성별 Sex	소계 Sub-Total	외교 A-1	공무 A-2	사증면제 B-1	관광통과 B-2	일시취재 C-1	단기방문 C-3
총 계 Grand-Total	**431,646**	**계(T)**	**431,646**	**1,340**	**898**	**95,427**	**104,287**	**23**	**154,105**
		남(M)	**230,190**	**705**	**571**	**48,782**	**49,598**	**19**	**79,919**
		여(F)	**201,456**	**635**	**327**	**46,645**	**54,689**	**4**	**74,186**
아시아주계 Asia	**331,387**	**남(M)**	**165,387**	**207**	**297**	**40,322**	**32,868**	**13**	**77,635**
		여(F)	**166,000**	**184**	**166**	**40,016**	**39,977**	**4**	**73,148**
중 국 China	141,282	남(M)	71,159	11	16	0	12,050	0	54,152
		여(F)	70,123	15	9	0	9,644	0	55,033
한국계중국인 Korean-Chinese	7,982	남(M)	3,667	0	0	0	30	0	1,440
		여(F)	4,315	0	0	0	35	1	1,362
타 이 Thailand	65,417	남(M)	31,459	6	17	31,061	13	0	13
		여(F)	33,958	5	9	33,712	24	0	8
일 본 Japan	24,082	남(M)	9,209	32	16	10	9,097	0	6
		여(F)	14,873	29	6	9	14,685	0	3
홍 콩 Hongkong	12,093	남(M)	4,835	1	0	4	4,802	0	4
		여(F)	7,258	1	0	8	7,223	0	4
몽 골 Mongolia	12,034	남(M)	6,016	8	53	183	428	2	5,194
		여(F)	6,018	6	45	134	348	3	5,294
필 리 핀 Philippines	9,681	남(M)	4,279	4	1	4	351	0	3,080
		여(F)	5,402	2	3	3	196	0	3,619
타 이 완 Taiwan	9,446	남(M)	3,031	1	2	2	2,952	0	2
		여(F)	6,415	3	1	3	6,296	0	6
베 트 남 Vietnam	8,716	남(M)	4,731	4	7	62	726	2	3,167
		여(F)	3,985	3	5	20	287	0	2,794
인도네시아 Indonesia	6,361	남(M)	3,612	9	5	0	210	0	2,266
		여(F)	2,749	6	6	0	83	0	2,589
말레이시아 Malaysia	5,366	남(M)	2,422	12	2	2,372	1	0	22
		여(F)	2,944	15	4	2,894	0	0	12
우즈베키스탄 Uzbekistan	4,727	남(M)	3,559	1	0	1	729	1	1,941
		여(F)	1,168	5	1	0	84	0	718
싱 가 포 르 Singapore	4,516	남(M)	1,927	0	3	1,907	0	0	12
		여(F)	2,589	1	2	2,570	1	0	3
방글라데시 Bangladesh	2,521	남(M)	2,410	2	21	1,640	41	0	332
		여(F)	111	1	15	41	1	0	32
카자흐스탄 Kazakhstan	2,456	남(M)	1,805	6	5	1,546	6	0	178
		여(F)	651	6	4	477	2	0	100
파 키 스 탄 Pakistan	2,248	남(M)	2,103	3	13	1,195	19	4	587
		여(F)	145	3	6	28	1	0	65
인 도 India	2,116	남(M)	1,758	12	22	3	125	4	1,482
		여(F)	358	10	14	0	21	0	242
스 리 랑 카 Sri Lanka	1,507	남(M)	1,321	5	13	1	130	0	618
		여(F)	186	9	5	0	4	0	133
캄 보 디 아 Cambodia	1,217	남(M)	772	8	55	53	89	0	212
		여(F)	445	4	10	17	21	0	217
미 얀 마 Myanmar	1,086	남(M)	963	12	3	1	119	0	437
		여(F)	123	9	4	3	2	0	97
네 팔 Nepal	996	남(M)	794	0	2	0	65	0	458
		여(F)	202	0	0	0	6	0	129

Ⅲ. Status of Temporary Foreign Residents

01 Status of Temporary Foreign Residents by Nationality/Region and Sojourn Status

(Unit : person)

단기취업 C-4	문화예술 D-1	구직 D-10	유학 D-2	기술연수 D-3	일반연수 D-4	취재 D-5	종교 D-6	주재 D-7	기업투자 D-8	무역경영 D-9
685	**2**	**11**	**179**	**981**	**1,833**	**1**	**42**	**15**	**58**	**69**
532	**0**	**5**	**94**	**779**	**960**	**1**	**25**	**13**	**51**	**68**
153	**2**	**6**	**85**	**202**	**873**	**0**	**17**	**2**	**7**	**1**
430	**0**	**5**	**70**	**778**	**930**	**1**	**21**	**12**	**31**	**18**
47	**1**	**3**	**70**	**202**	**826**	**0**	**8**	**2**	**5**	**0**
210	0	3	26	133	545	0	2	3	4	0
14	0	3	39	65	475	0	1	1	2	0
0	0	0	0	84	5	0	0	1	3	0
0	1	0	1	44	3	0	0	0	2	0
5	0	0	0	12	2	0	0	0	0	0
0	0	0	0	0	8	0	0	0	0	0
5	0	0	0	0	3	1	0	1	1	0
7	0	0	1	0	13	0	1	0	0	0
0	0	0	0	0	1	0	0	0	0	0
0	0	0	0	0	5	0	1	0	0	0
16	0	0	4	25	15	0	0	0	0	0
6	0	0	3	6	29	0	1	1	0	0
51	0	0	0	73	5	0	0	0	0	1
4	0	0	1	23	10	0	2	0	0	0
0	0	0	0	0	2	0	0	0	0	0
0	0	0	1	0	9	0	0	0	0	0
4	0	0	12	31	189	0	0	1	0	0
1	0	0	11	45	202	0	0	0	0	0
1	0	0	0	94	10	0	6	0	1	2
0	0	0	0	11	3	0	0	0	0	0
9	0	0	0	0	1	0	0	0	0	0
0	0	0	1	0	1	0	0	0	0	0
2	0	1	6	46	57	0	0	0	0	0
4	0	0	2	3	4	0	0	0	0	0
0	0	0	1	0	1	0	0	0	0	2
0	0	0	3	0	3	0	0	0	0	0
1	0	0	7	109	3	0	1	0	4	1
0	0	0	1	1	1	0	0	0	0	0
1	0	0	1	6	3	0	0	0	0	0
0	0	0	1	0	12	0	0	0	0	0
34	0	0	5	65	6	0	0	0	11	5
0	0	0	0	0	1	0	0	0	0	0
16	0	0	2	30	15	0	0	5	0	5
3	0	0	2	0	4	0	1	0	1	0
7	0	0	1	15	23	0	4	0	0	0
5	0	0	0	2	21	0	0	0	0	0
0	0	0	0	0	14	0	0	0	0	0
0	0	0	0	0	9	0	0	0	0	0
0	0	0	0	35	8	0	1	0	0	0
0	0	0	0	0	2	0	0	0	0	0
3	0	1	0	20	3	0	6	0	2	0
0	0	0	1	2	0	0	1	0	0	0

Ⅲ. 단기체류외국인 현황

01 국적·지역 및 체류자격별 단기체류외국인 현황

(단위 : 명)

체류자격 Status of Sojourn / 국적·지역 Nationality/Region	성별 Sex	교수 E-1	선원취업 E-10	회화 E-2	연구 E-3	기술지도 E-4	전문직업 E-5	예술흥행 E-6	특정활동 E-7
총 계 Grand-Total	**계(T)**	**7**	**828**	**156**	**14**	**1**	**1**	**455**	**562**
	남(M)	**7**	**826**	**50**	**13**	**1**	**1**	**63**	**452**
	여(F)	**0**	**2**	**106**	**1**	**0**	**0**	**392**	**110**
아시아주계 Asia	**남(M)**	**4**	**826**	**1**	**8**	**1**	**0**	**51**	**435**
	여(F)	**0**	**2**	**36**	**1**	**0**	**0**	**374**	**104**
중 국 China	남(M)	1	498	1	1	0	0	15	382
	여(F)	0	0	29	0	0	0	26	94
한국계중국인 Korean-Chinese	남(M)	0	0	0	0	0	0	0	0
	여(F)	0	0	0	0	0	0	1	0
타 이 Thailand	남(M)	0	0	0	0	0	0	1	6
	여(F)	0	0	0	0	0	0	1	2
일 본 Japan	남(M)	0	0	0	2	0	0	0	1
	여(F)	0	0	5	0	0	0	0	0
홍 콩 Hongkong	남(M)	1	0	0	0	0	0	0	2
	여(F)	0	0	0	0	0	0	0	1
몽 골 Mongolia	남(M)	0	0	0	0	0	0	4	0
	여(F)	0	0	0	0	0	0	4	0
필 리 핀 Philippines	남(M)	0	0	0	0	0	0	26	4
	여(F)	0	0	0	0	0	0	309	0
타 이 완 Taiwan	남(M)	1	0	0	0	0	0	0	0
	여(F)	0	0	1	0	0	0	0	0
베 트 남 Vietnam	남(M)	0	146	0	0	0	0	0	7
	여(F)	0	0	0	0	0	0	3	4
인도네시아 Indonesia	남(M)	0	162	0	0	0	0	1	1
	여(F)	0	2	0	0	0	0	9	0
말레이시아 Malaysia	남(M)	0	0	0	0	0	0	0	0
	여(F)	0	0	0	0	0	0	0	1
우즈베키스탄 Uzbekistan	남(M)	0	0	0	0	0	0	2	0
	여(F)	0	0	0	0	0	0	1	0
싱 가 포 르 Singapore	남(M)	0	0	0	0	0	0	0	0
	여(F)	0	0	0	0	0	0	1	0
방글라데시 Bangladesh	남(M)	0	0	0	0	0	0	0	3
	여(F)	0	0	0	0	0	0	0	0
카자흐스탄 Kazakhstan	남(M)	0	0	0	0	0	0	0	0
	여(F)	0	0	0	0	0	0	8	0
파 키 스 탄 Pakistan	남(M)	0	0	0	1	0	0	0	1
	여(F)	0	0	0	0	0	0	0	0
인 도 India	남(M)	1	0	0	2	0	0	0	12
	여(F)	0	0	0	1	0	0	0	0
스 리 랑 카 Sri Lanka	남(M)	0	7	0	0	0	0	0	7
	여(F)	0	0	0	0	0	0	0	2
캄 보 디 아 Cambodia	남(M)	0	0	0	0	0	0	0	0
	여(F)	0	0	0	0	0	0	0	0
미 얀 마 Myanmar	남(M)	0	13	0	0	0	0	0	0
	여(F)	0	0	0	0	0	0	0	0
네 팔 Nepal	남(M)	0	0	0	0	0	0	0	5
	여(F)	0	0	0	0	0	0	0	0

Ⅲ. Status of Temporary Foreign Residents

01 Status of Temporary Foreign Residents by Nationality/Region and Sojourn Status

(Unit : person)

비전문취업 E-9	방문동거 F-1	거주 F-2	동반 F-3	재외동포 F-4	영주 F-5	결혼이민 F-6	기타 G-1	관광취업 H-1	방문취업 H-2	관광상륙 T-1	기타 Others
4,732	**1,712**	**174**	**351**	**3,401**	**222**	**1,606**	**66**	**82**	**2,347**	**6,813**	**48,160**
4,337	**597**	**84**	**114**	**1,383**	**58**	**146**	**55**	**25**	**1,252**	**2,784**	**35,820**
395	**1,115**	**90**	**237**	**2,018**	**164**	**1,460**	**11**	**57**	**1,095**	**4,029**	**12,340**
4,336	**458**	**72**	**87**	**951**	**43**	**118**	**52**	**1**	**1,244**	**2,755**	**306**
395	**955**	**82**	**196**	**1,659**	**138**	**1,434**	**11**	**27**	**1,086**	**3,998**	**843**
30	206	13	13	0	10	24	10	0	0	2,712	88
5	374	26	35	1	12	177	3	0	0	3,957	83
3	153	1	1	887	0	2	1	0	1,005	0	51
4	302	1	4	1,587	0	39	1	0	889	0	38
315	2	0	0	0	0	1	0	0	0	0	5
131	9	0	0	0	4	13	0	0	0	1	31
0	7	1	1	2	0	2	0	0	0	3	18
0	9	0	4	6	0	10	0	15	0	4	66
0	0	1	0	0	0	1	0	1	0	15	2
0	0	0	0	0	0	1	0	5	0	8	1
58	8	1	6	0	1	0	0	0	0	0	10
20	35	0	6	0	6	61	2	0	0	0	8
550	17	19	1	0	0	15	0	0	0	1	76
57	135	26	1	0	59	411	0	0	0	0	541
0	0	3	0	0	15	6	0	0	0	22	23
0	0	8	0	0	26	9	0	7	0	23	22
344	7	4	1	0	0	10	1	0	0	1	5
34	36	8	3	0	4	509	0	0	0	0	16
822	6	0	0	13	1	0	0	0	0	0	2
15	7	0	1	3	2	7	0	0	0	0	5
0	0	0	2	0	0	0	0	0	0	1	0
0	2	1	7	0	0	1	0	0	0	4	1
523	14	2	6	30	2	6	2	0	184	0	3
13	12	4	2	51	20	81	0	0	162	0	1
0	0	0	1	0	0	0	0	0	0	0	0
0	0	0	2	0	0	0	0	0	0	0	3
206	6	11	10	0	2	8	0	0	0	0	2
0	1	0	16	0	0	0	0	0	0	0	1
0	8	0	2	6	0	0	0	0	36	0	1
0	9	0	0	2	0	0	0	0	30	0	0
49	7	2	22	0	9	27	33	0	0	0	5
0	2	0	33	0	0	2	0	0	0	0	4
1	1	4	11	0	0	3	0	0	0	0	2
0	1	0	51	0	0	1	0	0	0	0	6
476	2	0	4	0	1	4	1	0	0	0	2
1	1	0	2	0	0	1	0	0	0	0	0
337	0	1	0	0	0	1	0	0	0	0	2
98	1	2	1	0	4	60	0	0	0	0	1
326	1	4	0	0	0	1	0	0	0	0	2
0	2	1	0	0	0	2	0	0	0	0	1
218	2	1	1	0	2	2	1	0	0	0	2
14	3	0	6	0	0	37	0	0	0	0	3

Ⅲ. 단기체류외국인 현황 계속

01 국적·지역 및 체류자격별 단기체류외국인 현황

(단위 : 명)

체류자격 Status of Sojourn / 국적·지역 Nationality/Region	총계 Grand-Total	성별 Sex	소계 Sub-Total	외교 A-1	공무 A-2	사증면제 B-1	관광통과 B-2	일시취재 C-1	단기방문 C-3
마 카 오 Macao	945	남(M)	283	0	0	1	279	0	3
		여(F)	662	0	0	0	651	0	9
키르기스스탄 Kyrgyzstan	912	남(M)	706	1	1	0	76	0	550
		여(F)	206	0	0	0	3	0	145
이 란 Iran	733	남(M)	683	8	4	2	93	0	568
		여(F)	50	3	3	3	1	0	28
아랍에미리트연합 U.A.E	726	남(M)	338	3	0	0	165	0	157
		여(F)	388	5	0	0	234	0	139
라 오 스 Laos	513	남(M)	217	0	6	0	0	0	210
		여(F)	296	0	3	0	1	0	290
터 키 Turkey	420	남(M)	329	8	0	247	1	0	2
		여(F)	91	5	0	78	0	0	0
타지키스탄 Tadjikistan	297	남(M)	283	2	1	0	74	0	203
		여(F)	14	0	0	0	3	0	10
요 르 단 Jordan	163	남(M)	152	2	5	0	2	0	140
		여(F)	11	3	2	0	0	0	5
사우디아라비아 Saudiarabia	149	남(M)	92	4	4	0	70	0	10
		여(F)	57	7	2	0	36	0	9
이 라 크 Iraq	116	남(M)	92	12	10	1	10	0	56
		여(F)	24	6	5	0	0	0	6
브 루 나 이 Brunei	108	남(M)	46	3	2	0	38	0	3
		여(F)	62	4	1	0	50	0	6
시 리 아 Syria	70	남(M)	49	0	0	0	5	0	40
		여(F)	21	0	0	0	0	0	19
이 스 라 엘 Israel	68	남(M)	38	10	0	25	0	0	1
		여(F)	30	9	0	16	0	0	0
아프가니스탄 Afghanistan	67	남(M)	65	3	3	1	7	0	50
		여(F)	2	0	0	0	1	0	1
티모르민주공화국 East-Timor	58	남(M)	53	0	0	0	0	0	3
		여(F)	5	0	1	0	0	0	4
쿠 웨 이 트 Kuwait	36	남(M)	22	1	0	0	20	0	1
		여(F)	14	2	0	0	12	0	0
오 만 Oman	36	남(M)	20	6	1	0	9	0	4
		여(F)	16	3	0	0	6	0	7
예멘공화국 Yemen	36	남(M)	26	3	1	0	8	0	10
		여(F)	10	1	0	0	3	0	4
홍콩거주난민 Hongkong Id.	20	남(M)	11	0	0	0	9	0	2
		여(F)	9	0	0	0	6	0	3
카 타 르 Qatar	17	남(M)	10	2	0	0	7	0	1
		여(F)	7	1	0	0	5	0	1
레 바 논 Lebanon	16	남(M)	12	2	3	0	1	0	6
		여(F)	4	2	0	0	0	0	1
키 프 로 스 Cyprus	11	남(M)	10	0	0	0	10	0	0
		여(F)	1	0	0	0	1	0	0
팔레스타인 Palestine	8	남(M)	6	0	0	0	0	0	4
		여(F)	2	0	0	0	0	0	1
몰 디 브 Maldives	7	남(M)	7	0	0	0	0	0	7
		여(F)	0	0	0	0	0	0	0

Ⅲ. Status of Temporary Foreign Residents continue

01 Status of Temporary Foreign Residents by Nationality/Region and Sojourn Status

(Unit : person)

단기취업 C-4	문화예술 D-1	구직 D-10	유학 D-2	기술연수 D-3	일반연수 D-4	취재 D-5	종교 D-6	주재 D-7	기업투자 D-8	무역경영 D-9
0	0	0	0	0	0	0	0	0	0	0
0	0	0	0	0	1	0	0	0	0	0
0	0	0	1	0	4	0	0	0	0	0
0	0	0	0	0	3	0	0	0	0	0
0	0	0	2	0	0	0	0	0	0	0
0	0	0	0	0	3	0	0	0	0	0
0	0	0	0	0	9	0	0	1	0	0
0	0	0	0	0	1	0	0	0	0	0
0	0	0	1	0	0	0	0	0	0	0
0	0	0	0	0	0	0	0	0	0	0
64	0	0	1	0	2	0	0	0	0	0
3	0	0	0	0	3	0	0	0	0	0
0	0	0	0	0	0	0	0	0	0	0
0	0	0	0	0	0	0	0	0	0	0
0	0	0	0	0	0	0	0	0	1	0
0	0	0	0	0	0	0	0	0	0	0
0	0	0	0	0	2	0	0	0	0	0
0	0	0	0	0	0	0	0	0	0	0
1	0	0	0	0	0	0	0	0	2	0
0	0	0	0	0	0	0	0	0	0	0
0	0	0	0	0	0	0	0	0	0	0
0	0	0	1	0	0	0	0	0	0	0
0	0	0	0	0	0	0	0	0	1	1
0	0	0	0	0	0	0	0	0	0	0
0	0	0	0	0	0	0	1	0	0	0
0	0	0	0	0	0	0	0	0	0	0
0	0	0	0	0	0	0	0	0	1	0
0	0	0	0	0	0	0	0	0	0	0
0	0	0	0	0	0	0	0	0	0	0
0	0	0	0	0	0	0	0	0	0	0
0	0	0	0	0	0	0	0	0	0	0
0	0	0	0	0	0	0	0	0	0	0
0	0	0	0	0	1	0	0	0	0	1
0	0	0	1	0	0	0	0	0	0	0
0	0	0	0	0	0	0	0	0	0	0
0	0	0	0	0	0	0	0	0	0	0
0	0	0	0	0	0	0	0	0	0	0
0	0	0	0	0	0	0	0	0	0	0
0	0	0	0	0	0	0	0	0	0	0
0	0	0	0	0	0	0	0	0	0	0
0	0	0	0	0	0	0	0	0	0	0
0	0	0	0	0	0	0	0	0	0	0
0	0	0	0	0	1	0	0	0	0	0
0	0	0	0	0	0	0	0	0	0	0
0	0	0	0	0	0	0	0	0	0	0
0	0	0	0	0	0	0	0	0	0	0

01 국적·지역 및 체류자격별 단기체류외국인 현황

(단위 : 명)

체류자격 Status of Sojourn / 국적·지역 Nationality/Region	성별 Sex	교수 E-1	선원취업 E-10	회화 E-2	연구 E-3	기술지도 E-4	전문직업 E-5	예술흥행 E-6	특정활동 E-7
마 카 오 Macao	남(M)	0	0	0	0	0	0	0	0
	여(F)	0	0	0	0	0	0	0	0
키르기스스탄 Kyrgyzstan	남(M)	0	0	0	0	0	0	2	0
	여(F)	0	0	0	0	0	0	11	0
이 란 Iran	남(M)	0	0	0	0	0	0	0	1
	여(F)	0	0	0	0	0	0	0	0
아랍에미리트연합 U.A.E	남(M)	0	0	0	0	0	0	0	0
	여(F)	0	0	0	0	0	0	0	0
라 오 스 Laos	남(M)	0	0	0	0	0	0	0	0
	여(F)	0	0	0	0	0	0	0	0
터 키 Turkey	남(M)	0	0	0	0	0	0	0	3
	여(F)	0	0	0	0	0	0	0	0
타지키스탄 Tadjikistan	남(M)	0	0	0	0	0	0	0	0
	여(F)	0	0	0	0	0	0	0	0
요 르 단 Jordan	남(M)	0	0	0	0	0	0	0	0
	여(F)	0	0	1	0	0	0	0	0
사우디아라비아 Saudiarabia	남(M)	0	0	0	0	0	0	0	0
	여(F)	0	0	0	0	0	0	0	0
이 라 크 Iraq	남(M)	0	0	0	0	0	0	0	0
	여(F)	0	0	0	0	0	0	0	0
브 루 나 이 Brunei	남(M)	0	0	0	0	0	0	0	0
	여(F)	0	0	0	0	0	0	0	0
시 리 아 Syria	남(M)	0	0	0	0	0	0	0	0
	여(F)	0	0	0	0	0	0	0	0
이 스 라 엘 Israel	남(M)	0	0	0	0	1	0	0	0
	여(F)	0	0	0	0	0	0	0	0
아프가니스탄 Afghanistan	남(M)	0	0	0	0	0	0	0	0
	여(F)	0	0	0	0	0	0	0	0
티모르민주공화국 East-Timor	남(M)	0	0	0	0	0	0	0	0
	여(F)	0	0	0	0	0	0	0	0
쿠 웨 이 트 Kuwait	남(M)	0	0	0	0	0	0	0	0
	여(F)	0	0	0	0	0	0	0	0
오 만 Oman	남(M)	0	0	0	0	0	0	0	0
	여(F)	0	0	0	0	0	0	0	0
예멘공화국 Yemen	남(M)	0	0	0	0	0	0	0	0
	여(F)	0	0	0	0	0	0	0	0
홍콩거주난민 Hongkong Id.	남(M)	0	0	0	0	0	0	0	0
	여(F)	0	0	0	0	0	0	0	0
카 타 르 Qatar	남(M)	0	0	0	0	0	0	0	0
	여(F)	0	0	0	0	0	0	0	0
레 바 논 Lebanon	남(M)	0	0	0	0	0	0	0	0
	여(F)	0	0	0	0	0	0	0	0
키 프 로 스 Cyprus	남(M)	0	0	0	0	0	0	0	0
	여(F)	0	0	0	0	0	0	0	0
팔레스타인 Palestine	남(M)	0	0	0	0	0	0	0	0
	여(F)	0	0	0	0	0	0	0	0
몰 디 브 Maldives	남(M)	0	0	0	0	0	0	0	0
	여(F)	0	0	0	0	0	0	0	0

Ⅲ. Status of Temporary Foreign Residents continue

01 Status of Temporary Foreign Residents by Nationality/Region and Sojourn Status

(Unit : person)

비전문취업 E-9	방문동거 F-1	거주 F-2	동반 F-3	재외동포 F-4	영주 F-5	결혼이민 F-6	기타 G-1	관광취업 H-1	방문취업 H-2	관광상륙 T-1	기타 Others
0	0	0	0	0	0	0	0	0	0	0	0
0	0	0	0	0	0	0	0	0	0	1	0
28	8	4	0	13	0	0	0	0	17	0	1
3	10	4	0	6	0	10	0	0	5	0	6
0	2	0	0	0	0	3	0	0	0	0	0
0	2	0	3	3	1	0	0	0	0	0	0
0	0	0	1	0	0	0	2	0	0	0	0
0	0	0	4	0	0	0	5	0	0	0	0
0	0	0	0	0	0	0	0	0	0	0	0
0	0	1	0	0	0	0	0	0	0	0	1
0	0	0	1	0	0	0	0	0	0	0	0
0	0	0	1	0	0	0	0	0	0	0	1
0	1	0	0	0	0	0	0	0	2	0	0
0	0	0	0	0	0	1	0	0	0	0	0
0	0	0	0	0	0	1	0	0	0	0	1
0	0	0	0	0	0	0	0	0	0	0	0
0	0	0	2	0	0	0	0	0	0	0	0
0	1	0	2	0	0	0	0	0	0	0	0
0	0	0	0	0	0	0	0	0	0	0	0
0	0	0	5	0	0	1	0	0	0	0	1
0	0	0	0	0	0	0	0	0	0	0	0
0	0	0	0	0	0	0	0	0	0	0	0
0	0	0	0	0	0	0	0	0	0	0	2
0	0	0	1	0	0	0	0	0	0	0	1
0	0	0	0	0	0	0	0	0	0	0	0
0	0	0	5	0	0	0	0	0	0	0	0
0	0	0	0	0	0	0	0	0	0	0	0
0	0	0	0	0	0	0	0	0	0	0	0
50	0	0	0	0	0	0	0	0	0	0	0
0	0	0	0	0	0	0	0	0	0	0	0
0	0	0	0	0	0	0	0	0	0	0	0
0	0	0	0	0	0	0	0	0	0	0	0
0	0	0	0	0	0	0	0	0	0	0	0
0	0	0	0	0	0	0	0	0	0	0	0
0	0	0	0	0	0	0	1	0	0	0	1
0	0	0	1	0	0	0	0	0	0	0	0
0	0	0	0	0	0	0	0	0	0	0	0
0	0	0	0	0	0	0	0	0	0	0	0
0	0	0	0	0	0	0	0	0	0	0	0
0	0	0	0	0	0	0	0	0	0	0	0
0	0	0	0	0	0	0	0	0	0	0	0
0	0	0	0	0	0	0	0	0	0	0	1
0	0	0	0	0	0	0	0	0	0	0	0
0	0	0	0	0	0	0	0	0	0	0	0
0	0	0	0	0	0	1	0	0	0	0	0
0	1	0	0	0	0	0	0	0	0	0	0
0	0	0	0	0	0	0	0	0	0	0	0
0	0	0	0	0	0	0	0	0	0	0	0

Ⅲ. 단기체류외국인 현황 계속

01 국적·지역 및 체류자격별 단기체류외국인 현황

(단위 : 명)

체류자격 Status of Sojourn / 국적·지역 Nationality/Region	총계 Grand-Total	성별 Sex	소계 Sub-Total	외교 A-1	공무 A-2	사증면제 B-1	관광통과 B-2	일시취재 C-1	단기방문 C-3
부 탄 Bhutan	2	남(M)	2	0	0	0	0	0	1
		여(F)	0	0	0	0	0	0	0
투르크메니스탄 Turkmenistan	2	남(M)	2	0	0	0	0	0	0
		여(F)	0	0	0	0	0	0	0
바 레 인 Bahrain	1	남(M)	1	0	0	0	1	0	0
		여(F)	0	0	0	0	0	0	0
북아메리카주계 North America	**72,960**	**남(M)**	**49,079**	**181**	**146**	**181**	**12,559**	**1**	**150**
		여(F)	**23,881**	**179**	**79**	**141**	**11,643**	**0**	**97**
미 국 United States	68,466	남(M)	46,885	169	144	154	10,473	1	142
		여(F)	21,581	165	77	117	9,460	0	95
캐 나 다 Canada	4,494	남(M)	2,194	12	2	27	2,086	0	8
		여(F)	2,300	14	2	24	2,183	0	2
남아메리카주계 South America	**2,158**	**남(M)**	**1,160**	**33**	**10**	**726**	**168**	**0**	**141**
		여(F)	**998**	**29**	**6**	**589**	**125**	**0**	**149**
브 라 질 Brazil	612	남(M)	337	6	1	248	20	0	35
		여(F)	275	4	0	187	21	0	38
멕 시 코 Mexico	311	남(M)	147	6	4	126	1	0	1
		여(F)	164	6	2	142	0	0	0
페 루 Peru	304	남(M)	179	4	0	169	1	0	1
		여(F)	125	5	0	103	3	0	3
아르헨티나 Argentina	271	남(M)	155	2	0	4	89	0	43
		여(F)	116	3	0	6	55	0	43
콜롬비아 Colombia	122	남(M)	60	2	1	56	0	0	0
		여(F)	62	4	0	52	0	0	0
파라과이 Paraguay	100	남(M)	52	0	0	0	15	0	31
		여(F)	48	1	1	0	16	0	29
칠 레 Chile	91	남(M)	55	2	0	40	8	0	3
		여(F)	36	0	0	26	1	0	4
에콰도르 Ecuador	51	남(M)	26	4	0	1	12	0	7
		여(F)	25	0	0	1	12	0	9
과테말라 Guatemala	51	남(M)	27	3	0	15	4	0	5
		여(F)	24	1	0	9	4	0	9
베네수엘라 Venezuela	47	남(M)	19	1	1	13	1	0	1
		여(F)	28	1	0	20	1	0	0
코스타리카 Costarica	35	남(M)	20	1	0	16	0	0	1
		여(F)	15	0	0	11	0	0	0
볼리비아 Bolivia	30	남(M)	17	1	0	1	2	0	10
		여(F)	13	1	0	0	2	0	9
온두라스 Honduras	26	남(M)	14	0	0	0	13	0	1
		여(F)	12	1	0	0	8	0	2
파 나 마 Panama	20	남(M)	7	0	2	3	1	0	0
		여(F)	13	0	3	6	1	0	1
도미니카공화국 Dominican Rep.	17	남(M)	7	0	0	7	0	0	0
		여(F)	10	0	0	6	0	0	0
자메이카 Jamaica	16	남(M)	8	0	0	7	0	0	0
		여(F)	8	0	0	6	0	0	0
우루과이 Uruguay	13	남(M)	8	0	1	3	1	0	0
		여(F)	5	1	0	3	1	0	0

Ⅲ. Status of Temporary Foreign Residents continue

01 Status of Temporary Foreign Residents by Nationality/Region and Sojourn Status

(Unit : person)

단기취업 C-4	문화예술 D-1	구직 D-10	유학 D-2	기술연수 D-3	일반연수 D-4	취재 D-5	종교 D-6	주재 D-7	기업투자 D-8	무역경영 D-9
0	0	0	0	0	0	0	0	0	0	0
0	0	0	0	0	0	0	0	0	0	0
0	0	0	0	0	0	0	0	0	0	0
0	0	0	0	0	0	0	0	0	0	0
0	0	0	0	0	0	0	0	0	0	0
0	0	0	0	0	0	0	0	0	0	0
26	**0**	**0**	**8**	**0**	**5**	**0**	**3**	**0**	**1**	**5**
28	**0**	**1**	**4**	**0**	**4**	**0**	**7**	**0**	**1**	**1**
15	0	0	7	0	4	0	3	0	1	3
9	0	1	4	0	4	0	6	0	1	1
11	0	0	1	0	1	0	0	0	0	2
19	0	0	0	0	0	0	1	0	0	0
17	**0**	**0**	**1**	**0**	**3**	**0**	**0**	**0**	**1**	**0**
5	**1**	**0**	**5**	**0**	**1**	**0**	**1**	**0**	**0**	**0**
12	0	0	0	0	0	0	0	0	1	0
2	0	0	1	0	1	0	0	0	0	0
1	0	0	1	0	0	0	0	0	0	0
1	0	0	0	0	0	0	1	0	0	0
0	0	0	0	0	0	0	0	0	0	0
0	0	0	0	0	0	0	0	0	0	0
2	0	0	0	0	1	0	0	0	0	0
1	0	0	0	0	0	0	0	0	0	0
0	0	0	0	0	1	0	0	0	0	0
0	1	0	0	0	0	0	0	0	0	0
0	0	0	0	0	1	0	0	0	0	0
0	0	0	1	0	0	0	0	0	0	0
1	0	0	0	0	0	0	0	0	0	0
1	0	0	0	0	0	0	0	0	0	0
1	0	0	0	0	0	0	0	0	0	0
0	0	0	2	0	0	0	0	0	0	0
0	0	0	0	0	0	0	0	0	0	0
0	0	0	0	0	0	0	0	0	0	0
0	0	0	0	0	0	0	0	0	0	0
0	0	0	1	0	0	0	0	0	0	0
0	0	0	0	0	0	0	0	0	0	0
0	0	0	0	0	0	0	0	0	0	0
0	0	0	0	0	0	0	0	0	0	0
0	0	0	0	0	0	0	0	0	0	0
0	0	0	0	0	0	0	0	0	0	0	0
0	0	0	0	0	0	0	0	0	0	0
0	0	0	0	0	0	0	0	0	0	0
0	0	0	0	0	0	0	0	0	0	0
0	0	0	0	0	0	0	0	0	0	0
0	0	0	0	0	0	0	0	0	0	0
0	0	0	0	0	0	0	0	0	0	0
0	0	0	0	0	0	0	0	0	0	0
0	0	0	0	0	0	0	0	0	0	0

Ⅲ. 단기체류외국인 현황 계속

01 국적·지역 및 체류자격별 단기체류외국인 현황

(단위 : 명)

체류자격 Status of Sojourn / 국적·지역 Nationality/Region	성별 Sex	교수 E-1	선원취업 E-10	회화 E-2	연구 E-3	기술지도 E-4	전문직업 E-5	예술흥행 E-6	특정활동 E-7
부탄 Bhutan	남(M)	0	0	0	0	0	0	0	0
	여(F)	0	0	0	0	0	0	0	0
투르크메니스탄 Turkmenistan	남(M)	0	0	0	2	0	0	0	0
	여(F)	0	0	0	0	0	0	0	0
바레인 Bahrain	남(M)	0	0	0	0	0	0	0	0
	여(F)	0	0	0	0	0	0	0	0
북아메리카주계 North America	**남(M)**	**1**	**0**	**27**	**0**	**0**	**0**	**1**	**3**
	여(F)	**0**	**0**	**49**	**0**	**0**	**0**	**0**	**2**
미국 United States	남(M)	1	0	19	0	0	0	1	3
	여(F)	0	0	37	0	0	0	0	2
캐나다 Canada	남(M)	0	0	8	0	0	0	0	0
	여(F)	0	0	12	0	0	0	0	0
남아메리카주계 South America	**남(M)**	**0**	**0**	**0**	**1**	**0**	**1**	**1**	**1**
	여(F)	**0**	**0**	**0**	**0**	**0**	**0**	**1**	**1**
브라질 Brazil	남(M)	0	0	0	0	0	0	0	0
	여(F)	0	0	0	0	0	0	0	0
멕시코 Mexico	남(M)	0	0	0	0	0	0	0	0
	여(F)	0	0	0	0	0	0	0	1
페루 Peru	남(M)	0	0	0	0	0	0	1	0
	여(F)	0	0	0	0	0	0	1	0
아르헨티나 Argentina	남(M)	0	0	0	0	0	1	0	0
	여(F)	0	0	0	0	0	0	0	0
콜롬비아 Colombia	남(M)	0	0	0	0	0	0	0	0
	여(F)	0	0	0	0	0	0	0	0
파라과이 Paraguay	남(M)	0	0	0	0	0	0	0	0
	여(F)	0	0	0	0	0	0	0	0
칠레 Chile	남(M)	0	0	0	0	0	0	0	0
	여(F)	0	0	0	0	0	0	0	0
에콰도르 Ecuador	남(M)	0	0	0	0	0	0	0	0
	여(F)	0	0	0	0	0	0	0	0
과테말라 Guatemala	남(M)	0	0	0	0	0	0	0	0
	여(F)	0	0	0	0	0	0	0	0
베네수엘라 Venezuela	남(M)	0	0	0	0	0	0	0	1
	여(F)	0	0	0	0	0	0	0	0
코스타리카 Costarica	남(M)	0	0	0	0	0	0	0	0
	여(F)	0	0	0	0	0	0	0	0
볼리비아 Bolivia	남(M)	0	0	0	0	0	0	0	0
	여(F)	0	0	0	0	0	0	0	0
온두라스 Honduras	남(M)	0	0	0	0	0	0	0	0
	여(F)	0	0	0	0	0	0	0	0
파나마 Panama	남(M)	0	0	0	0	0	0	0	0
	여(F)	0	0	0	0	0	0	0	0
도미니카공화국 Dominican Rep.	남(M)	0	0	0	0	0	0	0	0
	여(F)	0	0	0	0	0	0	0	0
자메이카 Jamaica	남(M)	0	0	0	0	0	0	0	0
	여(F)	0	0	0	0	0	0	0	0
우루과이 Uruguay	남(M)	0	0	0	1	0	0	0	0
	여(F)	0	0	0	0	0	0	0	0

Ⅲ. Status of Temporary Foreign Residents continue

01 Status of Temporary Foreign Residents by Nationality/Region and Sojourn Status

(Unit : person)

비전문취업 E-9	방문동거 F-1	거주 F-2	동반 F-3	재외동포 F-4	영주 F-5	결혼이민 F-6	기타 G-1	관광취업 H-1	방문취업 H-2	관광상륙 T-1	기타 Others
0	0	0	1	0	0	0	0	0	0	0	0
0	0	0	0	0	0	0	0	0	0	0	0
0	0	0	0	0	0	0	0	0	0	0	0
0	0	0	0	0	0	0	0	0	0	0	0
0	0	0	0	0	0	0	0	0	0	0	0
0	0	0	0	0	0	0	0	0	0	0	0
0	**94**	**1**	**9**	**227**	**5**	**5**	**0**	**1**	**0**	**18**	**35,421**
0	**101**	**0**	**12**	**186**	**4**	**7**	**0**	**3**	**0**	**21**	**11,311**
0	93	1	9	203	5	5	0	0	0	12	35,417
0	101	0	12	170	4	6	0	0	0	15	11,294
0	1	0	0	24	0	0	0	1	0	6	4
0	0	0	0	16	0	1	0	3	0	6	17
0	**22**	**0**	**0**	**15**	**0**	**1**	**0**	**0**	**0**	**0**	**18**
0	**22**	**2**	**3**	**3**	**1**	**3**	**0**	**0**	**0**	**0**	**51**
0	9	0	0	3	0	1	0	0	0	0	1
0	12	0	0	2	1	0	0	0	0	0	6
0	0	0	0	0	0	0	0	0	0	0	7
0	0	0	1	0	0	1	0	0	0	0	9
0	2	0	0	0	0	0	0	0	0	0	1
0	0	2	0	0	0	1	0	0	0	0	7
0	7	0	0	5	0	0	0	0	0	0	1
0	7	0	0	1	0	0	0	0	0	0	0
0	0	0	0	0	0	0	0	0	0	0	0
0	0	0	0	0	0	1	0	0	0	0	4
0	1	0	0	4	0	0	0	0	0	0	0
0	0	0	0	0	0	0	0	0	0	0	0
0	0	0	0	0	0	0	0	0	0	0	1
0	0	0	2	0	0	0	0	0	0	0	2
0	0	0	0	0	0	0	0	0	0	0	1
0	0	0	0	0	0	0	0	0	0	0	1
0	0	0	0	0	0	0	0	0	0	0	0
0	0	0	0	0	0	0	0	0	0	0	1
0	1	0	0	0	0	0	0	0	0	0	0
0	1	0	0	0	0	0	0	0	0	0	4
0	0	0	0	1	0	0	0	0	0	0	1
0	0	0	0	0	0	0	0	0	0	0	4
0	1	0	0	2	0	0	0	0	0	0	0
0	0	0	0	0	0	0	0	0	0	0	1
0	0	0	0	0	0	0	0	0	0	0	0
0	1	0	0	0	0	0	0	0	0	0	0
0	0	0	0	0	0	0	0	0	0	0	1
0	1	0	0	0	0	0	0	0	0	0	1
0	0	0	0	0	0	0	0	0	0	0	0
0	0	0	0	0	0	0	0	0	0	0	4
0	0	0	0	0	0	0	0	0	0	0	1
0	0	0	0	0	0	0	0	0	0	0	2
0	0	0	0	0	0	0	0	0	0	0	2
0	0	0	0	0	0	0	0	0	0	0	0

Ⅲ. 단기체류외국인 현황 계속

01 국적·지역 및 체류자격별 단기체류외국인 현황

(단위 : 명)

체류자격 Status of Sojourn / 국적·지역 Nationality/Region	총계 Grand-Total	성별 Sex	소계 Sub-Total	외교 A-1	공무 A-2	사증면제 B-1	관광통과 B-2	일시취재 C-1	단기방문 C-3
엘살바도르 Elsalvador	10	남(M)	6	0	0	6	0	0	0
		여(F)	4	1	0	3	0	0	0
아이티 Haiti	7	남(M)	1	0	0	0	0	0	0
		여(F)	6	0	0	3	0	0	0
니카라과 Nicaragua	7	남(M)	5	1	0	4	0	0	0
		여(F)	2	0	0	2	0	0	0
수리남 Surinam	5	남(M)	3	0	0	3	0	0	0
		여(F)	2	0	0	2	0	0	0
트리니다드토바고 Trinidad-Tobago	4	남(M)	1	0	0	1	0	0	0
		여(F)	3	0	0	0	0	0	1
벨리즈 Belize	3	남(M)	2	0	0	0	0	0	2
		여(F)	1	0	0	0	0	0	1
도미니카연방 Dominica	2	남(M)	2	0	0	2	0	0	0
		여(F)	0	0	0	0	0	0	0
바베이도스 Barbados	1	남(M)	1	0	0	0	0	0	0
		여(F)	0	0	0	0	0	0	0
그레나다 Grenada	1	남(M)	0	0	0	0	0	0	0
		여(F)	1	0	0	1	0	0	0
세인트크리스토퍼네비스 St. Kitts-Nevis	1	남(M)	1	0	0	1	0	0	0
		여(F)	0	0	0	0	0	0	0
유럽주계 Europe	**14,507**	**남(M)**	**8,110**	**163**	**68**	**6,587**	**120**	**4**	**739**
		여(F)	**6,397**	**137**	**57**	**5,011**	**65**	**0**	**620**
러시아(연방) Russia	6,102	남(M)	3,184	35	29	2,458	33	1	570
		여(F)	2,918	43	27	2,163	27	0	518
영국 United Kingdom	1,699	남(M)	1,059	11	1	1,008	2	0	3
		여(F)	640	4	1	610	1	0	1
프랑스 France	1,390	남(M)	816	18	24	711	1	3	1
		여(F)	574	11	16	501	2	0	0
독일 Germany	1,282	남(M)	730	12	2	664	5	0	1
		여(F)	552	14	1	475	3	0	0
이탈리아 Italy	413	남(M)	261	3	1	248	1	0	1
		여(F)	152	3	3	136	0	0	0
네덜란드 Netherlands	321	남(M)	204	8	0	191	1	0	0
		여(F)	117	3	0	110	2	0	0
한국계러시아인 Korean-Russian	310	남(M)	164	0	0	2	0	0	22
		여(F)	146	0	0	1	0	0	12
스페인 Spain	301	남(M)	178	3	1	168	0	0	0
		여(F)	123	1	0	118	0	0	0
스웨덴 Sweden	299	남(M)	171	2	3	163	0	0	0
		여(F)	128	2	1	119	0	0	0
우크라이나 Ukraine	255	남(M)	140	5	0	0	18	0	98
		여(F)	115	4	0	0	3	0	71
스위스 Switzerland	221	남(M)	137	8	0	124	0	0	0
		여(F)	84	5	0	77	0	0	0
핀란드 Finland	212	남(M)	108	3	0	104	0	0	0
		여(F)	104	2	0	102	0	0	0
노르웨이 Norway	172	남(M)	102	0	0	96	0	0	0
		여(F)	70	1	0	69	0	0	0

01 Status of Temporary Foreign Residents by Nationality/Region and Sojourn Status

(Unit : person)

단기취업 C-4	문화예술 D-1	구직 D-10	유학 D-2	기술연수 D-3	일반연수 D-4	취재 D-5	종교 D-6	주재 D-7	기업투자 D-8	무역경영 D-9
0	0	0	0	0	0	0	0	0	0	0
0	0	0	0	0	0	0	0	0	0	0
0	0	0	0	0	0	0	0	0	0	0
0	0	0	0	0	0	0	0	0	0	0
0	0	0	0	0	0	0	0	0	0	0
0	0	0	0	0	0	0	0	0	0	0
0	0	0	0	0	0	0	0	0	0	0
0	0	0	0	0	0	0	0	0	0	0
0	0	0	0	0	0	0	0	0	0	0
0	0	0	0	0	0	0	0	0	0	0
0	0	0	0	0	0	0	0	0	0	0
0	0	0	0	0	0	0	0	0	0	0
0	0	0	0	0	0	0	0	0	0	0
0	0	0	0	0	0	0	0	0	0	0
0	0	0	0	0	0	0	0	0	0	0
0	0	0	0	0	0	0	0	0	0	0
0	0	0	0	0	0	0	0	0	0	0
0	0	0	0	0	0	0	0	0	0	0
0	0	0	0	0	0	0	0	0	0	0
0	0	0	0	0	0	0	0	0	0	0
41	**0**	**0**	**5**	**1**	**8**	**0**	**1**	**0**	**11**	**24**
67	**0**	**0**	**3**	**0**	**34**	**0**	**1**	**0**	**1**	**0**
7	0	0	1	0	0	0	0	0	0	10
26	0	0	2	0	17	0	0	0	0	0
4	0	0	0	0	0	0	0	0	0	4
2	0	0	0	0	0	0	0	0	0	0
3	0	0	2	0	3	0	1	0	4	3
1	0	0	1	0	10	0	0	0	1	0
2	0	0	1	0	1	0	0	0	5	1
1	0	0	0	0	0	0	0	0	0	0
2	0	0	0	0	1	0	0	0	0	0
0	0	0	0	0	3	0	0	0	0	0
2	0	0	0	0	0	0	0	0	0	0
0	0	0	0	0	0	0	0	0	0	0
0	0	0	0	0	0	0	0	0	0	0
0	0	0	0	0	0	0	0	0	0	0
1	0	0	0	0	0	0	0	0	0	0
1	0	0	0	0	0	0	0	0	0	0
1	0	0	0	0	1	0	0	0	0	0
2	0	0	0	0	0	0	0	0	0	0
7	0	0	0	0	0	0	0	0	0	0
21	0	0	0	0	1	0	0	0	0	0
0	0	0	1	0	0	0	0	0	1	0
0	0	0	0	0	1	0	0	0	0	0
0	0	0	0	0	0	0	0	0	0	0
0	0	0	0	0	0	0	0	0	0	0
1	0	0	0	0	0	0	0	0	1	2
0	0	0	0	0	0	0	0	0	0	0

01 국적·지역 및 체류자격별 단기체류외국인 현황

(단위 : 명)

체류자격 Status of Sojourn / 국적·지역 Nationality/Region	성별 Sex	교수 E-1	선원취업 E-10	회화 E-2	연구 E-3	기술지도 E-4	전문직업 E-5	예술흥행 E-6	특정활동 E-7
엘살바도르 Elsalvador	남(M)	0	0	0	0	0	0	0	0
	여(F)	0	0	0	0	0	0	0	0
아이티 Haiti	남(M)	0	0	0	0	0	0	0	0
	여(F)	0	0	0	0	0	0	0	0
니카라과 Nicaragua	남(M)	0	0	0	0	0	0	0	0
	여(F)	0	0	0	0	0	0	0	0
수리남 Surinam	남(M)	0	0	0	0	0	0	0	0
	여(F)	0	0	0	0	0	0	0	0
트리니다드 토바고 Trinidad-Tobago	남(M)	0	0	0	0	0	0	0	0
	여(F)	0	0	0	0	0	0	0	0
벨리즈 Belize	남(M)	0	0	0	0	0	0	0	0
	여(F)	0	0	0	0	0	0	0	0
도미니카연방 Dominica	남(M)	0	0	0	0	0	0	0	0
	여(F)	0	0	0	0	0	0	0	0
바베이도스 Barbados	남(M)	0	0	0	0	0	0	0	0
	여(F)	0	0	0	0	0	0	0	0
그레나다 Grenada	남(M)	0	0	0	0	0	0	0	0
	여(F)	0	0	0	0	0	0	0	0
세인트크리스토퍼네비스 St. Kitts-Nevis	남(M)	0	0	0	0	0	0	0	0
	여(F)	0	0	0	0	0	0	0	0
유럽주계 Europe	**남(M)**	**2**	**0**	**14**	**4**	**0**	**0**	**10**	**10**
	여(F)	**0**	**0**	**9**	**0**	**0**	**0**	**17**	**3**
러시아(연방) Russia	남(M)	0	0	0	1	0	0	3	1
	여(F)	0	0	0	0	0	0	8	0
영국 United Kingdom	남(M)	0	0	12	1	0	0	1	1
	여(F)	0	0	7	0	0	0	0	1
프랑스 France	남(M)	0	0	0	0	0	0	1	5
	여(F)	0	0	1	0	0	0	1	1
독일 Germany	남(M)	1	0	0	0	0	0	0	2
	여(F)	0	0	0	0	0	0	1	0
이탈리아 Italy	남(M)	0	0	0	0	0	0	1	0
	여(F)	0	0	0	0	0	0	0	0
네덜란드 Netherlands	남(M)	0	0	0	0	0	0	0	0
	여(F)	0	0	0	0	0	0	0	0
한국계러시아인 Korean-Russian	남(M)	0	0	0	0	0	0	0	0
	여(F)	0	0	0	0	0	0	0	0
스페인 Spain	남(M)	0	0	0	0	0	0	0	0
	여(F)	0	0	0	0	0	0	0	0
스웨덴 Sweden	남(M)	0	0	0	0	0	0	0	0
	여(F)	0	0	0	0	0	0	0	1
우크라이나 Ukraine	남(M)	0	0	0	0	0	0	4	0
	여(F)	0	0	0	0	0	0	7	0
스위스 Switzerland	남(M)	0	0	0	0	0	0	0	0
	여(F)	0	0	0	0	0	0	0	0
핀란드 Finland	남(M)	0	0	0	0	0	0	0	0
	여(F)	0	0	0	0	0	0	0	0
노르웨이 Norway	남(M)	0	0	0	0	0	0	0	0
	여(F)	0	0	0	0	0	0	0	0

Ⅲ. Status of Temporary Foreign Residents continue

01 Status of Temporary Foreign Residents by Nationality/Region and Sojourn Status

(Unit : person)

비전문취업 E-9	방문동거 F-1	거주 F-2	동반 F-3	재외동포 F-4	영주 F-5	결혼이민 F-6	기타 G-1	관광취업 H-1	방문취업 H-2	관광상륙 T-1	기타 Others
0	0	0	0	0	0	0	0	0	0	0	0
0	0	0	0	0	0	0	0	0	0	0	0
0	0	0	0	0	0	0	0	0	0	0	1
0	0	0	0	0	0	0	0	0	0	0	3
0	0	0	0	0	0	0	0	0	0	0	0
0	0	0	0	0	0	0	0	0	0	0	0
0	0	0	0	0	0	0	0	0	0	0	0
0	0	0	0	0	0	0	0	0	0	0	0
0	0	0	0	0	0	0	0	0	0	0	0
0	0	0	0	0	0	0	0	0	0	0	2
0	0	0	0	0	0	0	0	0	0	0	0
0	0	0	0	0	0	0	0	0	0	0	0
0	0	0	0	0	0	0	0	0	0	0	0
0	0	0	0	0	0	0	0	0	0	0	0
0	1	0	0	0	0	0	0	0	0	0	0
0	0	0	0	0	0	0	0	0	0	0	0
0	0	0	0	0	0	0	0	0	0	0	0
0	0	0	0	0	0	0	0	0	0	0	0
0	0	0	0	0	0	0	0	0	0	0	0
0	0	0	0	0	0	0	0	0	0	0	0
0	**17**	**8**	**12**	**155**	**10**	**17**	**1**	**21**	**8**	**7**	**42**
0	**29**	**3**	**21**	**144**	**21**	**16**	**0**	**27**	**9**	**5**	**97**
0	16	5	1	0	1	1	1	0	0	0	10
0	27	3	2	0	16	13	0	0	0	0	26
0	0	0	0	0	0	2	0	3	0	0	6
0	0	0	1	0	0	0	0	1	0	3	8
0	0	2	3	4	4	6	0	11	0	3	3
0	0	0	4	5	1	0	0	15	0	1	2
0	1	1	1	8	3	1	0	5	0	2	11
0	0	0	2	6	1	1	0	7	0	1	39
0	0	0	0	0	0	1	0	0	0	2	0
0	0	0	2	0	0	0	0	1	0	0	4
0	0	0	0	0	0	0	0	0	0	0	2
0	0	0	1	0	0	0	0	0	0	0	1
0	0	0	0	137	0	0	0	0	3	0	0
0	0	0	0	129	0	0	0	0	4	0	0
0	0	0	1	3	1	0	0	0	0	0	0
0	0	0	1	0	0	0	0	0	0	0	2
0	0	0	0	0	0	0	0	0	0	0	1
0	0	0	0	2	0	0	0	1	0	0	0
0	0	0	0	0	1	0	0	0	5	0	2
0	0	0	2	0	0	0	0	0	5	0	1
0	0	0	1	0	0	1	0	0	0	0	1
0	0	0	0	0	0	0	0	0	0	0	1
0	0	0	0	1	0	0	0	0	0	0	0
0	0	0	0	0	0	0	0	0	0	0	0
0	0	0	0	1	0	1	0	0	0	0	0
0	0	0	0	0	0	0	0	0	0	0	0

Ⅲ. 단기체류외국인 현황 계속

01 국적·지역 및 체류자격별 단기체류외국인 현황

(단위 : 명)

체류자격 Status of Sojourn / 국적·지역 Nationality/Region	총계 Grand-Total	성별 Sex	소계 Sub-Total	외교 A-1	공무 A-2	사증면제 B-1	관광통과 B-2	일시취재 C-1	단기방문 C-3
루마니아 Rumania	166	남(M)	90	4	2	76	0	0	2
		여(F)	76	5	2	66	0	0	0
포르투갈 Portugal	154	남(M)	53	3	0	48	0	0	1
		여(F)	101	2	0	98	0	0	1
벨기에 Belgium	137	남(M)	84	3	0	71	3	0	0
		여(F)	53	2	1	44	1	0	0
폴란드 Poland	135	남(M)	81	7	0	71	1	0	1
		여(F)	54	3	0	44	0	0	0
아일랜드 Ireland	121	남(M)	71	2	0	66	0	0	0
		여(F)	50	0	0	47	0	0	0
오스트리아 Austria	119	남(M)	68	2	0	62	0	0	0
		여(F)	51	4	1	45	0	0	0
덴마크 Denmark	110	남(M)	66	8	0	52	0	0	1
		여(F)	44	8	0	35	0	0	0
그리스 Greece	98	남(M)	55	2	0	51	0	0	0
		여(F)	43	2	1	38	0	0	0
체코 Czech	86	남(M)	45	4	0	40	0	0	0
		여(F)	41	4	0	36	0	0	0
헝가리 Hungary	48	남(M)	25	6	0	19	0	0	0
		여(F)	23	4	0	15	0	0	0
크로아티아 Croatia	45	남(M)	35	0	0	0	33	0	0
		여(F)	10	0	0	1	9	0	0
불가리아 Bulgaria	44	남(M)	27	1	0	25	0	0	0
		여(F)	17	4	0	12	0	0	0
슬로바크 Slovak	41	남(M)	21	5	0	15	0	0	0
		여(F)	20	3	0	16	0	0	0
라트비아 Latvia	31	남(M)	24	2	0	20	0	0	2
		여(F)	7	1	0	5	0	0	0
벨로루시 Belarus	28	남(M)	12	0	3	0	1	0	8
		여(F)	16	0	1	1	0	0	8
아제르바이잔 Azerbaijan	25	남(M)	17	2	2	1	0	0	10
		여(F)	8	1	2	0	0	0	4
리투아니아 Lithuania	23	남(M)	10	0	0	10	0	0	0
		여(F)	13	0	0	11	0	0	0
세르비아 Republic of Serbia	19	남(M)	11	2	0	0	7	0	0
		여(F)	8	0	0	0	7	0	0
에스토니아 Estonia	13	남(M)	3	0	0	3	0	0	0
		여(F)	10	0	0	10	0	0	0
몰타 Malta	13	남(M)	10	0	0	8	2	0	0
		여(F)	3	0	0	2	0	0	0
슬로베니아 Slovenia	13	남(M)	6	0	0	0	5	0	0
		여(F)	7	0	0	0	6	0	0
몰도바 Moldova	11	남(M)	8	0	0	0	1	0	7
		여(F)	3	0	0	0	0	0	3
아이슬란드 Iceland	8	남(M)	5	0	0	5	0	0	0
		여(F)	3	0	0	3	0	0	0
룩셈부르크 Luxembourg	8	남(M)	7	0	0	7	0	0	0
		여(F)	1	0	0	1	0	0	0

Ⅲ. Status of Temporary Foreign Residents continue

01 Status of Temporary Foreign Residents by Nationality/Region and Sojourn Status

(Unit : person)

단기취업 C-4	문화예술 D-1	구직 D-10	유학 D-2	기술연수 D-3	일반연수 D-4	취재 D-5	종교 D-6	주재 D-7	기업투자 D-8	무역경영 D-9
0	0	0	0	1	0	0	0	0	0	1
0	0	0	0	0	0	0	0	0	0	0
0	0	0	0	0	0	0	0	0	0	0
0	0	0	0	0	0	0	0	0	0	0
1	0	0	0	0	0	0	0	0	0	1
0	0	0	0	0	0	0	0	0	0	0
1	0	0	0	0	0	0	0	0	0	0
1	0	0	0	0	1	0	0	0	0	0
0	0	0	0	0	0	0	0	0	0	1
0	0	0	0	0	0	0	0	0	0	0
1	0	0	0	0	1	0	0	0	0	0
0	0	0	0	0	0	0	0	0	0	0
2	0	0	0	0	1	0	0	0	0	0
0	0	0	0	0	0	0	0	0	0	0
0	0	0	0	0	0	0	0	0	0	0
1	0	0	0	0	0	0	0	0	0	0
0	0	0	0	0	0	0	0	0	0	0
0	0	0	0	0	0	0	0	0	0	0
0	0	0	0	0	0	0	0	0	0	0
1	0	0	0	0	0	0	0	0	0	0
1	0	0	0	0	0	0	0	0	0	1
0	0	0	0	0	0	0	0	0	0	0
0	0	0	0	0	0	0	0	0	0	0
0	0	0	0	0	0	0	0	0	0	0
1	0	0	0	0	0	0	0	0	0	0
1	0	0	0	0	0	0	0	0	0	0
0	0	0	0	0	0	0	0	0	0	0
0	0	0	0	0	0	0	0	0	0	0
0	0	0	0	0	0	0	0	0	0	0
4	0	0	0	0	1	0	0	0	0	0
2	0	0	0	0	0	0	0	0	0	0
1	0	0	0	0	0	0	0	0	0	0
0	0	0	0	0	0	0	0	0	0	0
2	0	0	0	0	0	0	0	0	0	0
2	0	0	0	0	0	0	0	0	0	0
0	0	0	0	0	0	0	0	0	0	0
0	0	0	0	0	0	0	0	0	0	0
0	0	0	0	0	0	0	0	0	0	0
0	0	0	0	0	0	0	1	0	0	0
0	0	0	0	0	0	0	0	0	0	0
1	0	0	0	0	0	0	0	0	0	0
0	0	0	0	0	0	0	0	0	0	0
0	0	0	0	0	0	0	0	0	0	0
0	0	0	0	0	0	0	0	0	0	0
0	0	0	0	0	0	0	0	0	0	0
0	0	0	0	0	0	0	0	0	0	0

Ⅲ. 단기체류외국인 현황 계속

01 국적·지역 및 체류자격별 단기체류외국인 현황

(단위 : 명)

체류자격 Status of Sojourn / 국적·지역 Nationality/Region	성별 Sex	교수 E-1	선원취업 E-10	회화 E-2	연구 E-3	기술지도 E-4	전문직업 E-5	예술흥행 E-6	특정활동 E-7
루마니아 Rumania	남(M)	0	0	0	1	0	0	0	0
	여(F)	0	0	0	0	0	0	0	0
포르투갈 Portugal	남(M)	0	0	0	0	0	0	0	0
	여(F)	0	0	0	0	0	0	0	0
벨기에 Belgium	남(M)	1	0	0	0	0	0	0	0
	여(F)	0	0	0	0	0	0	0	0
폴란드 Poland	남(M)	0	0	0	0	0	0	0	0
	여(F)	0	0	0	0	0	0	0	0
아일랜드 Ireland	남(M)	0	0	2	0	0	0	0	0
	여(F)	0	0	1	0	0	0	0	0
오스트리아 Austria	남(M)	0	0	0	0	0	0	0	1
	여(F)	0	0	0	0	0	0	0	0
덴마크 Denmark	남(M)	0	0	0	0	0	0	0	0
	여(F)	0	0	0	0	0	0	0	0
그리스 Greece	남(M)	0	0	0	0	0	0	0	0
	여(F)	0	0	0	0	0	0	0	0
체코 Czech	남(M)	0	0	0	1	0	0	0	0
	여(F)	0	0	0	0	0	0	0	0
헝가리 Hungary	남(M)	0	0	0	0	0	0	0	0
	여(F)	0	0	0	0	0	0	0	0
크로아티아 Croatia	남(M)	0	0	0	0	0	0	0	0
	여(F)	0	0	0	0	0	0	0	0
불가리아 Bulgaria	남(M)	0	0	0	0	0	0	0	0
	여(F)	0	0	0	0	0	0	0	0
슬로바크 Slovak	남(M)	0	0	0	0	0	0	0	0
	여(F)	0	0	0	0	0	0	0	0
라트비아 Latvia	남(M)	0	0	0	0	0	0	0	0
	여(F)	0	0	0	0	0	0	0	0
벨로루시 Belarus	남(M)	0	0	0	0	0	0	0	0
	여(F)	0	0	0	0	0	0	0	0
아제르바이잔 Azerbaijan	남(M)	0	0	0	0	0	0	0	0
	여(F)	0	0	0	0	0	0	0	0
리투아니아 Lithuania	남(M)	0	0	0	0	0	0	0	0
	여(F)	0	0	0	0	0	0	0	0
세르비아 Republic of Serbia	남(M)	0	0	0	0	0	0	0	0
	여(F)	0	0	0	0	0	0	0	0
에스토니아 Estonia	남(M)	0	0	0	0	0	0	0	0
	여(F)	0	0	0	0	0	0	0	0
몰타 Malta	남(M)	0	0	0	0	0	0	0	0
	여(F)	0	0	0	0	0	0	0	0
슬로베니아 Slovenia	남(M)	0	0	0	0	0	0	0	0
	여(F)	0	0	0	0	0	0	0	0
몰도바 Moldova	남(M)	0	0	0	0	0	0	0	0
	여(F)	0	0	0	0	0	0	0	0
아이슬란드 Iceland	남(M)	0	0	0	0	0	0	0	0
	여(F)	0	0	0	0	0	0	0	0
룩셈부르크 Luxembourg	남(M)	0	0	0	0	0	0	0	0
	여(F)	0	0	0	0	0	0	0	0

Ⅲ. Status of Temporary Foreign Residents continue

01 Status of Temporary Foreign Residents by Nationality/Region and Sojourn Status

(Unit : person)

비전문취업 E-9	방문동거 F-1	거주 F-2	동반 F-3	재외동포 F-4	영주 F-5	결혼이민 F-6	기타 G-1	관광취업 H-1	방문취업 H-2	관광상륙 T-1	기타 Others
0	0	0	1	0	0	0	0	0	0	0	2
0	1	0	1	0	0	0	0	0	0	0	1
0	0	0	0	0	0	1	0	0	0	0	0
0	0	0	0	0	0	0	0	0	0	0	0
0	0	0	2	0	0	2	0	0	0	0	0
0	0	0	0	2	2	0	0	0	0	0	1
0	0	0	0	0	0	0	0	0	0	0	0
0	0	0	0	0	0	1	0	0	0	0	4
0	0	0	0	0	0	0	0	0	0	0	0
0	0	0	1	0	0	0	0	0	0	0	1
0	0	0	0	1	0	0	0	0	0	0	0
0	0	0	1	0	0	0	0	0	0	0	0
0	0	0	0	0	0	0	0	2	0	0	0
0	0	0	0	0	0	0	0	1	0	0	0
0	0	0	1	0	0	0	0	0	0	0	1
0	0	0	1	0	0	0	0	0	0	0	0
0	0	0	0	0	0	0	0	0	0	0	0
0	0	0	1	0	0	0	0	0	0	0	0
0	0	0	0	0	0	0	0	0	0	0	0
0	0	0	0	0	0	1	0	1	0	0	1
0	0	0	0	0	0	0	0	0	0	0	0
0	0	0	0	0	0	0	0	0	0	0	0
0	0	0	1	0	0	0	0	0	0	0	0
0	0	0	0	0	0	0	0	0	0	0	1
0	0	0	0	0	0	0	0	0	0	0	0
0	0	0	0	0	0	0	0	0	0	0	0
0	0	0	0	0	0	0	0	0	0	0	0
0	0	0	0	0	0	0	0	0	0	0	1
0	0	0	0	0	0	0	0	0	0	0	0
0	0	0	0	0	1	0	0	0	0	0	0
0	0	0	0	0	0	0	0	0	0	0	0
0	0	0	0	0	0	0	0	0	0	0	0
0	0	0	0	0	0	0	0	0	0	0	0
0	0	0	0	0	0	0	0	0	0	0	0
0	0	0	0	0	0	0	0	0	0	0	0
0	0	0	0	0	0	0	0	0	0	0	1
0	0	0	0	0	0	0	0	0	0	0	0
0	0	0	0	0	0	0	0	0	0	0	0
0	0	0	0	0	0	0	0	0	0	0	0
0	0	0	0	0	0	0	0	0	0	0	0
0	0	0	0	0	0	1	0	0	0	0	0
0	0	0	0	0	0	0	0	0	0	0	0
0	0	0	0	0	0	0	0	0	0	0	0
0	0	0	0	0	0	0	0	0	0	0	0
0	0	0	0	0	0	0	0	0	0	0	0
0	0	0	0	0	0	0	0	0	0	0	0
0	0	0	0	0	0	0	0	0	0	0	0
0	0	0	0	0	0	0	0	0	0	0	0

Ⅲ. 단기체류외국인 현황 계속

01 국적·지역 및 체류자격별 단기체류외국인 현황

(단위 : 명)

체류자격 Status of Sojourn / 국적·지역 Nationality/Region	총계 Grand-Total	성별 Sex	소계 Sub-Total	외교 A-1	공무 A-2	사증면제 B-1	관광통과 B-2	일시취재 C-1	단기방문 C-3
알바니아 Albania	6	남(M)	4	0	0	0	2	0	2
		여(F)	2	0	0	0	1	0	0
아르메니아 Armenia	5	남(M)	3	0	0	0	0	0	2
		여(F)	2	0	0	0	1	0	1
보스니아-헤르체고비나 Bosnia and Herzegovina	5	남(M)	2	0	0	0	1	0	0
		여(F)	3	0	0	0	1	0	0
그루지야 Georgia	5	남(M)	4	1	0	0	0	0	3
		여(F)	1	0	0	0	0	0	1
마케도니아 Macedonia	4	남(M)	2	0	0	0	0	0	2
		여(F)	2	1	0	0	0	0	0
코소보 Republic of Kosovo	3	남(M)	3	0	0	0	0	0	2
		여(F)	0	0	0	0	0	0	0
영국 외지민 British National Overseas	1	남(M)	0	0	0	0	0	0	0
		여(F)	1	0	0	0	1	0	0
몬테네그로 Montenegro	1	남(M)	1	0	0	0	1	0	0
		여(F)	0	0	0	0	0	0	0
산마리노 Sanmarino	1	남(M)	1	0	0	0	1	0	0
		여(F)	0	0	0	0	0	0	0
교황청 Holysee	1	남(M)	1	1	0	0	0	0	0
		여(F)	0	0	0	0	0	0	0
유고슬라비아 Yugoslavia	1	남(M)	0	0	0	0	0	0	0
		여(F)	1	0	0	0	0	0	0
세르비아몬테노그로 Serbia and Montenegro	1	남(M)	1	0	0	0	1	0	0
		여(F)	0	0	0	0	0	0	0
오세아니아주계 Oceania	**7,193**	**남(M)**	**3,583**	**12**	**8**	**788**	**2,673**	**0**	**20**
		여(F)	**3,610**	**17**	**2**	**809**	**2,720**	**0**	**7**
오스트레일리아 Australia	5,511	남(M)	2,745	5	4	30	2,641	0	10
		여(F)	2,766	4	0	34	2,695	0	3
뉴질랜드 New Zealand	1,593	남(M)	792	3	4	758	2	0	4
		여(F)	801	10	1	775	1	0	1
피지 Fiji	22	남(M)	9	1	0	0	5	0	2
		여(F)	13	1	0	0	7	0	2
파푸아뉴기니 Papua New Guinea	15	남(M)	10	2	0	0	2	0	3
		여(F)	5	2	1	0	0	0	1
마샬군도 Marshall Islands	13	남(M)	8	0	0	0	7	0	1
		여(F)	5	0	0	0	4	0	0
팔라우 Palau	10	남(M)	2	0	0	0	2	0	0
		여(F)	8	0	0	0	4	0	0
미이크로네시아 Micronesia	9	남(M)	3	0	0	0	1	0	0
		여(F)	6	0	0	0	3	0	0
통가 Tonga	8	남(M)	5	0	0	0	5	0	0
		여(F)	3	0	0	0	3	0	0
사모아 Samoa	5	남(M)	4	0	0	0	4	0	0
		여(F)	1	0	0	0	1	0	0
나우루 Nauru	3	남(M)	2	0	0	0	2	0	0
		여(F)	1	0	0	0	1	0	0
키리바시 Kiribati	2	남(M)	2	0	0	0	2	0	0
		여(F)	0	0	0	0	0	0	0

01 Status of Temporary Foreign Residents by Nationality/Region and Sojourn Status

(Unit : person)

단기취업 C-4	문화예술 D-1	구직 D-10	유학 D-2	기술연수 D-3	일반연수 D-4	취재 D-5	종교 D-6	주재 D-7	기업투자 D-8	무역경영 D-9
0	0	0	0	0	0	0	0	0	0	0
1	0	0	0	0	0	0	0	0	0	0
0	0	0	0	0	0	0	0	0	0	0
0	0	0	0	0	0	0	0	0	0	0
0	0	0	0	0	0	0	0	0	0	0
0	0	0	0	0	0	0	0	0	0	0
0	0	0	0	0	0	0	0	0	0	0
0	0	0	0	0	0	0	0	0	0	0
0	0	0	0	0	0	0	0	0	0	0
0	0	0	0	0	0	0	0	0	0	0
0	0	0	0	0	0	0	0	0	0	0
0	0	0	0	0	0	0	0	0	0	0
0	0	0	0	0	0	0	0	0	0	0
0	0	0	0	0	0	0	0	0	0	0
0	0	0	0	0	0	0	0	0	0	0
0	0	0	0	0	0	0	0	0	0	0
0	0	0	0	0	0	0	0	0	0	0
0	0	0	0	0	0	0	0	0	0	0
0	0	0	0	0	0	0	0	0	0	0
0	0	0	0	0	0	0	0	0	0	0
0	0	0	0	0	0	0	0	0	0	0
0	0	0	0	0	0	0	0	0	0	0
0	0	0	0	0	0	0	0	0	0	0
0	0	0	0	0	0	0	0	0	0	0
11	**0**	**0**	**0**	**0**	**0**	**0**	**0**	**1**	**1**	**15**
3	**0**	**0**	**2**	**0**	**0**	**0**	**0**	**0**	**0**	**0**
6	0	0	0	0	0	0	0	1	1	13
3	0	0	0	0	0	0	0	0	0	0
5	0	0	0	0	0	0	0	0	0	2
0	0	0	0	0	0	0	0	0	0	0
0	0	0	0	0	0	0	0	0	0	0
0	0	0	2	0	0	0	0	0	0	0
0	0	0	0	0	0	0	0	0	0	0
0	0	0	0	0	0	0	0	0	0	0
0	0	0	0	0	0	0	0	0	0	0
0	0	0	0	0	0	0	0	0	0	0
0	0	0	0	0	0	0	0	0	0	0
0	0	0	0	0	0	0	0	0	0	0
0	0	0	0	0	0	0	0	0	0	0
0	0	0	0	0	0	0	0	0	0	0
0	0	0	0	0	0	0	0	0	0	0
0	0	0	0	0	0	0	0	0	0	0
0	0	0	0	0	0	0	0	0	0	0
0	0	0	0	0	0	0	0	0	0	0
0	0	0	0	0	0	0	0	0	0	0
0	0	0	0	0	0	0	0	0	0	0
0	0	0	0	0	0	0	0	0	0	0
0	0	0	0	0	0	0	0	0	0	0

01 국적·지역 및 체류자격별 단기체류외국인 현황

(단위 : 명)

국적·지역 Nationality/Region / 체류자격 Status of Sojourn	성별 Sex	교수 E-1	선원취업 E-10	회화 E-2	연구 E-3	기술지도 E-4	전문직업 E-5	예술흥행 E-6	특정활동 E-7
알바니아 Albania	남(M)	0	0	0	0	0	0	0	0
	여(F)	0	0	0	0	0	0	0	0
아르메니아 Armenia	남(M)	0	0	0	0	0	0	0	0
	여(F)	0	0	0	0	0	0	0	0
보스니아-헤르체고비나 Bosnia and Herzegovina	남(M)	0	0	0	0	0	0	0	0
	여(F)	0	0	0	0	0	0	0	0
그루지야 Georgia	남(M)	0	0	0	0	0	0	0	0
	여(F)	0	0	0	0	0	0	0	0
마케도니아 Macedonia	남(M)	0	0	0	0	0	0	0	0
	여(F)	0	0	0	0	0	0	0	0
코소보 Republic of Kosovo	남(M)	0	0	0	0	0	0	0	0
	여(F)	0	0	0	0	0	0	0	0
영국 외지민 British National Overseas	남(M)	0	0	0	0	0	0	0	0
	여(F)	0	0	0	0	0	0	0	0
몬테네그로 Montenegro	남(M)	0	0	0	0	0	0	0	0
	여(F)	0	0	0	0	0	0	0	0
산마리노 Sanmarino	남(M)	0	0	0	0	0	0	0	0
	여(F)	0	0	0	0	0	0	0	0
교황청 Holysee	남(M)	0	0	0	0	0	0	0	0
	여(F)	0	0	0	0	0	0	0	0
유고슬라비아 Yugoslavia	남(M)	0	0	0	0	0	0	0	0
	여(F)	0	0	0	0	0	0	0	0
세르비아몬테노그로 Serbia and Montenegro	남(M)	0	0	0	0	0	0	0	0
	여(F)	0	0	0	0	0	0	0	0
오세아니아주계 Oceania	**남(M)**	**0**	**0**	**2**	**0**	**0**	**0**	**0**	**1**
	여(F)	**0**	**0**	**1**	**0**	**0**	**0**	**0**	**0**
오스트레일리아 Australia	남(M)	0	0	1	0	0	0	0	1
	여(F)	0	0	0	0	0	0	0	0
뉴질랜드 New Zealand	남(M)	0	0	1	0	0	0	0	0
	여(F)	0	0	1	0	0	0	0	0
피지 Fiji	남(M)	0	0	0	0	0	0	0	0
	여(F)	0	0	0	0	0	0	0	0
파푸아뉴기니 Papua New Guinea	남(M)	0	0	0	0	0	0	0	0
	여(F)	0	0	0	0	0	0	0	0
마샬군도 Marshall Islands	남(M)	0	0	0	0	0	0	0	0
	여(F)	0	0	0	0	0	0	0	0
팔라우 Palau	남(M)	0	0	0	0	0	0	0	0
	여(F)	0	0	0	0	0	0	0	0
미이크로네시아 Micronesia	남(M)	0	0	0	0	0	0	0	0
	여(F)	0	0	0	0	0	0	0	0
통가 Tonga	남(M)	0	0	0	0	0	0	0	0
	여(F)	0	0	0	0	0	0	0	0
사모아 Samoa	남(M)	0	0	0	0	0	0	0	0
	여(F)	0	0	0	0	0	0	0	0
나우루 Nauru	남(M)	0	0	0	0	0	0	0	0
	여(F)	0	0	0	0	0	0	0	0
키리바시 Kiribati	남(M)	0	0	0	0	0	0	0	0
	여(F)	0	0	0	0	0	0	0	0

Ⅲ. Status of Temporary Foreign Residents continue

01 Status of Temporary Foreign Residents by Nationality/Region and Sojourn Status

(Unit : person)

비전문취업 E-9	방문동거 F-1	거주 F-2	동반 F-3	재외동포 F-4	영주 F-5	결혼이민 F-6	기타 G-1	관광취업 H-1	방문취업 H-2	관광상륙 T-1	기타 Others
0	0	0	0	0	0	0	0	0	0	0	0
0	0	0	0	0	0	0	0	0	0	0	0
0	0	0	0	0	0	0	0	0	0	0	1
0	0	0	0	0	0	0	0	0	0	0	0
0	0	0	0	0	0	0	0	0	0	0	1
0	0	0	1	0	0	0	0	0	0	0	1
0	0	0	0	0	0	0	0	0	0	0	0
0	0	0	0	0	0	0	0	0	0	0	0
0	0	0	0	0	0	0	0	0	0	0	0
0	1	0	0	0	0	0	0	0	0	0	0
0	0	0	0	0	0	0	0	0	0	0	1
0	0	0	0	0	0	0	0	0	0	0	0
0	0	0	0	0	0	0	0	0	0	0	0
0	0	0	0	0	0	0	0	0	0	0	0
0	0	0	0	0	0	0	0	0	0	0	0
0	0	0	0	0	0	0	0	0	0	0	0
0	0	0	0	0	0	0	0	0	0	0	0
0	0	0	0	0	0	0	0	0	0	0	0
0	0	0	0	0	0	0	0	0	0	0	0
0	0	0	0	0	0	0	0	0	0	0	0
0	0	0	0	0	0	0	0	0	0	0	0
0	0	0	0	0	0	0	0	0	0	0	1
0	0	0	0	0	0	0	0	0	0	0	0
0	0	0	0	0	0	0	0	0	0	0	0
0	**2**	**0**	**0**	**34**	**0**	**1**	**0**	**2**	**0**	**4**	**8**
0	**4**	**1**	**0**	**25**	**0**	**0**	**0**	**0**	**0**	**5**	**14**
0	0	0	0	23	0	0	0	2	0	4	3
0	0	0	0	17	0	0	0	0	0	5	5
0	0	0	0	10	0	1	0	0	0	0	2
0	1	1	0	8	0	0	0	0	0	0	2
0	0	0	0	1	0	0	0	0	0	0	0
0	1	0	0	0	0	0	0	0	0	0	0
0	2	0	0	0	0	0	0	0	0	0	1
0	1	0	0	0	0	0	0	0	0	0	0
0	0	0	0	0	0	0	0	0	0	0	0
0	0	0	0	0	0	0	0	0	0	0	1
0	0	0	0	0	0	0	0	0	0	0	0
0	1	0	0	0	0	0	0	0	0	0	3
0	0	0	0	0	0	0	0	0	0	0	2
0	0	0	0	0	0	0	0	0	0	0	3
0	0	0	0	0	0	0	0	0	0	0	0
0	0	0	0	0	0	0	0	0	0	0	0
0	0	0	0	0	0	0	0	0	0	0	0
0	0	0	0	0	0	0	0	0	0	0	0
0	0	0	0	0	0	0	0	0	0	0	0
0	0	0	0	0	0	0	0	0	0	0	0
0	0	0	0	0	0	0	0	0	0	0	0

Ⅲ. 단기체류외국인 현황 계속

01 국적·지역 및 체류자격별 단기체류외국인 현황

(단위 : 명)

체류자격 Status of Sojourn / 국적·지역 Nationality/Region	총계 Grand-Total	성별 Sex	소계 Sub-Total	외교 A-1	공무 A-2	사증면제 B-1	관광통과 B-2	일시취재 C-1	단기방문 C-3
솔로몬군도 Solomon Is.	1	남(M)	0	0	0	0	0	0	0
		여(F)	1	0	0	0	1	0	0
바누아투 Vanuatu	1	남(M)	1	1	0	0	0	0	0
		여(F)	0	0	0	0	0	0	0
아프리카주계 Africa	**3,349**	**남(M)**	**2,814**	**109**	**37**	**178**	**1,203**	**1**	**1,193**
		여(F)	**535**	**89**	**17**	**79**	**151**	**0**	**142**
이집트 Egypt	1,118	남(M)	1,048	9	2	6	914	0	107
		여(F)	70	7	0	0	53	0	5
나이지리아 Nigeria	428	남(M)	376	5	5	0	9	1	334
		여(F)	52	4	6	0	0	0	35
가나 Ghana	315	남(M)	300	2	1	0	14	0	277
		여(F)	15	2	0	0	1	0	10
남아프리카공화국 South Africa	292	남(M)	179	4	1	0	145	0	18
		여(F)	113	4	2	0	85	0	6
리비아 Libya	274	남(M)	236	23	2	0	32	0	170
		여(F)	38	19	1	0	0	0	17
모로코 Morocco	158	남(M)	101	3	0	97	0	0	0
		여(F)	57	7	0	48	0	0	0
수단 Sudan	86	남(M)	80	6	1	0	3	0	62
		여(F)	6	3	0	0	0	0	3
코트디부아르 Cote D'Ivoire	70	남(M)	53	11	9	0	4	0	28
		여(F)	17	9	5	0	0	0	2
라이베리아 Liberia	69	남(M)	49	0	3	39	3	0	4
		여(F)	20	1	0	17	0	0	1
튀니지 Tunisia	67	남(M)	45	6	0	33	0	0	5
		여(F)	22	7	0	13	1	0	1
알제리 Algeria	49	남(M)	42	2	0	0	13	0	27
		여(F)	7	1	0	0	0	0	6
에티오피아 Ethiopia	48	남(M)	38	3	3	0	0	0	25
		여(F)	10	2	0	0	0	0	2
카메룬 Cameroon	43	남(M)	30	0	2	1	7	0	19
		여(F)	13	0	0	0	1	0	7
케냐 Kenya	41	남(M)	20	3	1	0	2	0	12
		여(F)	21	6	1	0	0	0	10
우간다 Uganda	38	남(M)	26	0	0	0	1	0	20
		여(F)	12	0	0	0	0	0	12
세네갈 Senegal	29	남(M)	24	9	0	0	1	0	12
		여(F)	5	4	0	0	0	0	1
짐바브웨 Zimbabwe	28	남(M)	22	0	0	0	10	0	12
		여(F)	6	0	0	0	0	0	4
가봉 Gabon	24	남(M)	13	13	0	0	0	0	0
		여(F)	11	6	0	0	1	0	3
탄자니아 Tanzania	20	남(M)	17	0	0	0	1	0	15
		여(F)	3	0	0	0	0	0	3
콩고 Congo P.R.	10	남(M)	7	0	1	0	1	0	4
		여(F)	3	1	1	0	0	0	1
베냉 Benin	10	남(M)	9	1	0	1	4	0	3
		여(F)	1	0	0	0	1	0	0

Ⅲ. Status of Temporary Foreign Residents continue

01 Status of Temporary Foreign Residents by Nationality/Region and Sojourn Status

(Unit : person)

단기취업 C-4	문화예술 D-1	구직 D-10	유학 D-2	기술연수 D-3	일반연수 D-4	취재 D-5	종교 D-6	주재 D-7	기업투자 D-8	무역경영 D-9
0	0	0	0	0	0	0	0	0	0	0
0	0	0	0	0	0	0	0	0	0	0
0	0	0	0	0	0	0	0	0	0	0
0	0	0	0	0	0	0	0	0	0	0
7	**0**	**0**	**10**	**0**	**13**	**0**	**0**	**0**	**6**	**6**
3	**0**	**2**	**1**	**0**	**8**	**0**	**0**	**0**	**0**	**0**
0	0	0	0	0	2	0	0	0	2	1
0	0	1	1	0	1	0	0	0	0	0
0	0	0	6	0	3	0	0	0	0	0
0	0	0	0	0	0	0	0	0	0	0
1	0	0	0	0	0	0	0	0	0	0
0	0	0	0	0	0	0	0	0	0	0
3	0	0	0	0	0	0	0	0	0	0
3	0	0	0	0	0	0	0	0	0	0
0	0	0	0	0	0	0	0	0	3	4
0	0	0	0	0	0	0	0	0	0	0
0	0	0	0	0	0	0	0	0	0	0
0	0	1	0	0	1	0	0	0	0	0
1	0	0	0	0	1	0	0	0	1	0
0	0	0	0	0	0	0	0	0	0	0
0	0	0	0	0	0	0	0	0	0	0
0	0	0	0	0	0	0	0	0	0	0
0	0	0	0	0	0	0	0	0	0	0
0	0	0	0	0	0	0	0	0	0	0
0	0	0	0	0	1	0	0	0	0	0
0	0	0	0	0	0	0	0	0	0	0
0	0	0	0	0	0	0	0	0	0	0
0	0	0	0	0	0	0	0	0	0	0
1	0	0	0	0	2	0	0	0	0	0
0	0	0	0	0	2	0	0	0	0	0
0	0	0	0	0	0	0	0	0	0	0
0	0	0	0	0	2	0	0	0	0	0
0	0	0	0	0	1	0	0	0	0	0
0	0	0	0	0	2	0	0	0	0	0
1	0	0	2	0	2	0	0	0	0	0
0	0	0	0	0	0	0	0	0	0	0
0	0	0	0	0	0	0	0	0	0	0
0	0	0	0	0	0	0	0	0	0	0
0	0	0	0	0	0	0	0	0	0	0
0	0	0	0	0	0	0	0	0	0	0
0	0	0	0	0	0	0	0	0	0	0
0	0	0	0	0	0	0	0	0	0	0
0	0	0	0	0	1	0	0	0	0	0
0	0	0	0	0	0	0	0	0	0	0
0	0	0	0	0	0	0	0	0	0	1
0	0	0	0	0	0	0	0	0	0	0
0	0	0	0	0	0	0	0	0	0	0
0	0	0	0	0	0	0	0	0	0	0

01 국적·지역 및 체류자격별 단기체류외국인 현황

(단위 : 명)

체류자격 Status of Sojourn / 국적·지역 Nationality/Region	성별 Sex	교수 E-1	선원취업 E-10	회화 E-2	연구 E-3	기술지도 E-4	전문직업 E-5	예술흥행 E-6	특정활동 E-7
솔로몬군도 Solomon Is.	남(M)	0	0	0	0	0	0	0	0
	여(F)	0	0	0	0	0	0	0	0
바누아투 Vanuatu	남(M)	0	0	0	0	0	0	0	0
	여(F)	0	0	0	0	0	0	0	0
아프리카주계 Africa	**남(M)**	**0**	**0**	**6**	**0**	**0**	**0**	**0**	**2**
	여(F)	**0**	**0**	**11**	**0**	**0**	**0**	**0**	**0**
이집트 Egypt	남(M)	0	0	0	0	0	0	0	0
	여(F)	0	0	0	0	0	0	0	0
나이지리아 Nigeria	남(M)	0	0	0	0	0	0	0	0
	여(F)	0	0	0	0	0	0	0	0
가나 Ghana	남(M)	0	0	0	0	0	0	0	0
	여(F)	0	0	0	0	0	0	0	0
남아프리카공화국 South Africa	남(M)	0	0	6	0	0	0	0	0
	여(F)	0	0	11	0	0	0	0	0
리비아 Libya	남(M)	0	0	0	0	0	0	0	0
	여(F)	0	0	0	0	0	0	0	0
모로코 Morocco	남(M)	0	0	0	0	0	0	0	0
	여(F)	0	0	0	0	0	0	0	0
수단 Sudan	남(M)	0	0	0	0	0	0	0	1
	여(F)	0	0	0	0	0	0	0	0
코트디부아르 Cote D'Ivoire	남(M)	0	0	0	0	0	0	0	0
	여(F)	0	0	0	0	0	0	0	0
라이베리아 Liberia	남(M)	0	0	0	0	0	0	0	0
	여(F)	0	0	0	0	0	0	0	0
튀니지 Tunisia	남(M)	0	0	0	0	0	0	0	0
	여(F)	0	0	0	0	0	0	0	0
알제리 Algeria	남(M)	0	0	0	0	0	0	0	0
	여(F)	0	0	0	0	0	0	0	0
에티오피아 Ethiopia	남(M)	0	0	0	0	0	0	0	0
	여(F)	0	0	0	0	0	0	0	0
카메룬 Cameroon	남(M)	0	0	0	0	0	0	0	0
	여(F)	0	0	0	0	0	0	0	0
케냐 Kenya	남(M)	0	0	0	0	0	0	0	0
	여(F)	0	0	0	0	0	0	0	0
우간다 Uganda	남(M)	0	0	0	0	0	0	0	0
	여(F)	0	0	0	0	0	0	0	0
세네갈 Senegal	남(M)	0	0	0	0	0	0	0	1
	여(F)	0	0	0	0	0	0	0	0
짐바브웨 Zimbabwe	남(M)	0	0	0	0	0	0	0	0
	여(F)	0	0	0	0	0	0	0	0
가봉 Gabon	남(M)	0	0	0	0	0	0	0	0
	여(F)	0	0	0	0	0	0	0	0
탄자니아 Tanzania	남(M)	0	0	0	0	0	0	0	0
	여(F)	0	0	0	0	0	0	0	0
콩고 Congo P.R.	남(M)	0	0	0	0	0	0	0	0
	여(F)	0	0	0	0	0	0	0	0
베냉 Benin	남(M)	0	0	0	0	0	0	0	0
	여(F)	0	0	0	0	0	0	0	0

Ⅲ. Status of Temporary Foreign Residents continue

01 Status of Temporary Foreign Residents by Nationality/Region and Sojourn Status

(Unit : person)

비전문취업 E-9	방문동거 F-1	거주 F-2	동반 F-3	재외동포 F-4	영주 F-5	결혼이민 F-6	기타 G-1	관광취업 H-1	방문취업 H-2	관광상륙 T-1	기타 Others
0	0	0	0	0	0	0	0	0	0	0	0
0	0	0	0	0	0	0	0	0	0	0	0
0	0	0	0	0	0	0	0	0	0	0	0
0	0	0	0	0	0	0	0	0	0	0	0
1	**4**	**1**	**6**	**1**	**0**	**4**	**2**	**0**	**0**	**0**	**24**
0	**3**	**2**	**5**	**1**	**0**	**0**	**0**	**0**	**0**	**0**	**21**
0	0	0	1	0	0	2	1	0	0	0	1
0	0	0	1	0	0	0	0	0	0	0	1
0	1	0	1	0	0	1	1	0	0	0	9
0	0	0	1	0	0	0	0	0	0	0	6
0	0	0	0	0	0	0	0	0	0	0	5
0	1	0	0	0	0	0	0	0	0	0	1
0	0	0	0	1	0	0	0	0	0	0	1
0	1	0	0	1	0	0	0	0	0	0	0
0	0	0	1	0	0	0	0	0	0	0	1
0	0	0	1	0	0	0	0	0	0	0	0
0	0	0	0	0	0	1	0	0	0	0	0
0	0	0	0	0	0	0	0	0	0	0	0
0	2	0	2	0	0	0	0	0	0	0	0
0	0	0	0	0	0	0	0	0	0	0	0
0	0	0	0	0	0	0	0	0	0	0	1
0	0	0	0	0	0	0	0	0	0	0	1
0	0	0	0	0	0	0	0	0	0	0	0
0	0	0	0	0	0	0	0	0	0	0	1
0	0	0	0	0	0	0	0	0	0	0	0
0	0	0	0	0	0	0	0	0	0	0	0
0	0	0	0	0	0	0	0	0	0	0	0
0	0	0	0	0	0	0	0	0	0	0	0
0	0	1	0	0	0	0	0	0	0	0	3
0	0	1	0	0	0	0	0	0	0	0	3
0	0	0	0	0	0	0	0	0	0	0	1
0	0	0	1	0	0	0	0	0	0	0	2
0	1	0	0	0	0	0	0	0	0	0	0
0	0	0	0	0	0	0	0	0	0	0	2
0	0	0	0	0	0	0	0	0	0	0	0
0	0	0	0	0	0	0	0	0	0	0	0
0	0	0	0	0	0	0	0	0	0	0	1
0	0	0	0	0	0	0	0	0	0	0	0
0	0	0	0	0	0	0	0	0	0	0	0
0	0	0	0	0	0	0	0	0	0	0	2
0	0	0	0	0	0	0	0	0	0	0	0
0	0	0	1	0	0	0	0	0	0	0	0
0	0	0	0	0	0	0	0	0	0	0	0
0	0	0	0	0	0	0	0	0	0	0	0
0	0	0	0	0	0	0	0	0	0	0	0
0	0	0	0	0	0	0	0	0	0	0	0
0	0	0	0	0	0	0	0	0	0	0	0

Ⅲ. 단기체류외국인 현황 계속

01 국적·지역 및 체류자격별 단기체류외국인 현황

(단위 : 명)

체류자격 Status of Sojourn / 국적·지역 Nationality/Region	총계 Grand-Total	성별 Sex	소계 Sub-Total	외교 A-1	공무 A-2	사증면제 B-1	관광통과 B-2	일시취재 C-1	단기방문 C-3
콩고민주공화국 Congo P.R.	9	남(M)	7	0	3	0	0	0	2
		여(F)	2	0	0	0	0	0	2
말 리 Mali	9	남(M)	8	2	0	0	3	0	3
		여(F)	1	0	0	0	0	0	1
앙 골 라 Angola	8	남(M)	7	0	0	0	3	0	4
		여(F)	1	1	0	0	0	0	0
기 니 Guinea	8	남(M)	8	0	0	0	3	0	4
		여(F)	0	0	0	0	0	0	0
모 리 셔 스 Mauritius	8	남(M)	6	0	0	0	6	0	0
		여(F)	2	0	0	0	2	0	0
자 이 르 Zaire	7	남(M)	5	0	0	0	3	0	2
		여(F)	2	2	0	0	0	0	0
부 룬 디 Burundi	6	남(M)	1	0	0	0	0	0	1
		여(F)	5	0	0	0	0	0	3
마다가스카르 Madagascar	6	남(M)	2	0	0	0	0	0	2
		여(F)	4	0	1	0	1	0	2
토 고 Togo	6	남(M)	4	0	0	0	3	0	1
		여(F)	2	0	0	0	2	0	0
부르키나파소 Burkinafaso	6	남(M)	6	0	0	0	1	0	4
		여(F)	0	0	0	0	0	0	0
모 잠 비 크 Mozambique	5	남(M)	5	0	0	0	1	0	4
		여(F)	0	0	0	0	0	0	0
중앙아프리카 공 화 국 Central Africa	4	남(M)	2	1	0	0	0	0	1
		여(F)	2	1	0	0	1	0	0
말 라 위 Malawi	4	남(M)	3	0	1	0	2	0	0
		여(F)	1	0	0	0	0	0	0
모 리 타 니 Mauritania	4	남(M)	3	2	0	0	0	0	0
		여(F)	1	1	0	0	0	0	0
스와질란드 Swaziland	4	남(M)	4	2	0	0	2	0	0
		여(F)	0	0	0	0	0	0	0
잠 비 아 Zambia	4	남(M)	3	1	0	0	1	0	1
		여(F)	1	0	0	0	1	0	0
보 츠 와 나 Botswana	3	남(M)	2	0	0	0	0	0	2
		여(F)	1	0	0	0	0	0	1
코 모 로 Comoros	3	남(M)	1	0	0	0	0	0	1
		여(F)	2	0	0	0	0	0	2
적 도 기 니 Equator-Guinea	3	남(M)	2	0	1	0	0	0	1
		여(F)	1	1	0	0	0	0	0
감 비 아 Gambia	3	남(M)	3	0	0	0	2	0	1
		여(F)	0	0	0	0	0	0	0
시에라리온 Sierra Leone	3	남(M)	3	0	0	0	3	0	0
		여(F)	0	0	0	0	0	0	0
소 말 리 아 Somalia	3	남(M)	3	0	0	1	2	0	0
		여(F)	0	0	0	0	0	0	0
지 부 티 Djibouti	2	남(M)	2	1	0	0	1	0	0
		여(F)	0	0	0	0	0	0	0
에리트레아 Eritrea	2	남(M)	2	0	0	0	1	0	1
		여(F)	0	0	0	0	0	0	0

01 Status of Temporary Foreign Residents by Nationality/Region and Sojourn Status

(Unit : person)

단기취업 C-4	문화예술 D-1	구직 D-10	유학 D-2	기술연수 D-3	일반연수 D-4	취재 D-5	종교 D-6	주재 D-7	기업투자 D-8	무역경영 D-9
0	0	0	1	0	0	0	0	0	0	0
0	0	0	0	0	0	0	0	0	0	0
0	0	0	0	0	0	0	0	0	0	0
0	0	0	0	0	0	0	0	0	0	0
0	0	0	0	0	0	0	0	0	0	0
0	0	0	0	0	0	0	0	0	0	0
0	0	0	0	0	0	0	0	0	0	0
0	0	0	0	0	0	0	0	0	0	0
0	0	0	0	0	0	0	0	0	0	0
0	0	0	0	0	0	0	0	0	0	0
0	0	0	0	0	0	0	0	0	0	0
0	0	0	0	0	0	0	0	0	0	0
0	0	0	0	0	0	0	0	0	0	0
0	0	0	0	0	0	0	0	0	0	0
0	0	0	0	0	0	0	0	0	0	0
0	0	0	0	0	0	0	0	0	0	0
0	0	0	0	0	0	0	0	0	0	0
0	0	0	0	0	0	0	0	0	0	0
0	0	0	0	0	0	0	0	0	0	0
0	0	0	0	0	0	0	0	0	0	0
0	0	0	0	0	0	0	0	0	0	0
0	0	0	0	0	0	0	0	0	0	0
0	0	0	0	0	0	0	0	0	0	0
0	0	0	0	0	0	0	0	0	0	0
0	0	0	0	0	0	0	0	0	0	0
0	0	0	0	0	0	0	0	0	0	0
0	0	0	1	0	0	0	0	0	0	0
0	0	0	0	0	0	0	0	0	0	0
0	0	0	0	0	0	0	0	0	0	0
0	0	0	0	0	0	0	0	0	0	0
0	0	0	0	0	0	0	0	0	0	0
0	0	0	0	0	0	0	0	0	0	0
0	0	0	0	0	0	0	0	0	0	0
0	0	0	0	0	0	0	0	0	0	0
0	0	0	0	0	0	0	0	0	0	0
0	0	0	0	0	0	0	0	0	0	0
0	0	0	0	0	0	0	0	0	0	0
0	0	0	0	0	0	0	0	0	0	0
0	0	0	0	0	0	0	0	0	0	0
0	0	0	0	0	0	0	0	0	0	0
0	0	0	0	0	0	0	0	0	0	0
0	0	0	0	0	0	0	0	0	0	0
0	0	0	0	0	0	0	0	0	0	0
0	0	0	0	0	0	0	0	0	0	0
0	0	0	0	0	0	0	0	0	0	0
0	0	0	0	0	0	0	0	0	0	0
0	0	0	0	0	0	0	0	0	0	0
0	0	0	0	0	0	0	0	0	0	0

01 국적·지역 및 체류자격별 단기체류외국인 현황

(단위 : 명)

체류자격 Status of Sojourn / 국적·지역 Nationality/Region	성별 Sex	교수 E-1	선원취업 E-10	회화 E-2	연구 E-3	기술지도 E-4	전문직업 E-5	예술흥행 E-6	특정활동 E-7
콩고민주공화국 Congo P.R.	남(M)	0	0	0	0	0	0	0	0
	여(F)	0	0	0	0	0	0	0	0
말 리 Mali	남(M)	0	0	0	0	0	0	0	0
	여(F)	0	0	0	0	0	0	0	0
앙 골 라 Angola	남(M)	0	0	0	0	0	0	0	0
	여(F)	0	0	0	0	0	0	0	0
기 니 Guinea	남(M)	0	0	0	0	0	0	0	0
	여(F)	0	0	0	0	0	0	0	0
모 리 셔 스 Mauritius	남(M)	0	0	0	0	0	0	0	0
	여(F)	0	0	0	0	0	0	0	0
자 이 르 Zaire	남(M)	0	0	0	0	0	0	0	0
	여(F)	0	0	0	0	0	0	0	0
부 룬 디 Burundi	남(M)	0	0	0	0	0	0	0	0
	여(F)	0	0	0	0	0	0	0	0
마다가스카르 Madagascar	남(M)	0	0	0	0	0	0	0	0
	여(F)	0	0	0	0	0	0	0	0
토 고 Togo	남(M)	0	0	0	0	0	0	0	0
	여(F)	0	0	0	0	0	0	0	0
부르키나파소 Burkinafaso	남(M)	0	0	0	0	0	0	0	0
	여(F)	0	0	0	0	0	0	0	0
모 잠 비 크 Mozambique	남(M)	0	0	0	0	0	0	0	0
	여(F)	0	0	0	0	0	0	0	0
중앙아프리카 공 화 국 Central Africa	남(M)	0	0	0	0	0	0	0	0
	여(F)	0	0	0	0	0	0	0	0
말 라 위 Malawi	남(M)	0	0	0	0	0	0	0	0
	여(F)	0	0	0	0	0	0	0	0
모 리 타 니 Mauritania	남(M)	0	0	0	0	0	0	0	0
	여(F)	0	0	0	0	0	0	0	0
스와질란드 Swaziland	남(M)	0	0	0	0	0	0	0	0
	여(F)	0	0	0	0	0	0	0	0
잠 비 아 Zambia	남(M)	0	0	0	0	0	0	0	0
	여(F)	0	0	0	0	0	0	0	0
보 츠 와 나 Botswana	남(M)	0	0	0	0	0	0	0	0
	여(F)	0	0	0	0	0	0	0	0
코 모 로 Comoros	남(M)	0	0	0	0	0	0	0	0
	여(F)	0	0	0	0	0	0	0	0
적 도 기 니 Equator-Guinea	남(M)	0	0	0	0	0	0	0	0
	여(F)	0	0	0	0	0	0	0	0
감 비 아 Gambia	남(M)	0	0	0	0	0	0	0	0
	여(F)	0	0	0	0	0	0	0	0
시에라리온 Sierra Leone	남(M)	0	0	0	0	0	0	0	0
	여(F)	0	0	0	0	0	0	0	0
소 말 리 아 Somalia	남(M)	0	0	0	0	0	0	0	0
	여(F)	0	0	0	0	0	0	0	0
지 부 티 Djibouti	남(M)	0	0	0	0	0	0	0	0
	여(F)	0	0	0	0	0	0	0	0
에리트레아 Eritrea	남(M)	0	0	0	0	0	0	0	0
	여(F)	0	0	0	0	0	0	0	0

Ⅲ. Status of Temporary Foreign Residents continue

01 Status of Temporary Foreign Residents by Nationality/Region and Sojourn Status

(Unit : person)

비전문취업 E-9	방문동거 F-1	거주 F-2	동반 F-3	재외동포 F-4	영주 F-5	결혼이민 F-6	기타 G-1	관광취업 H-1	방문취업 H-2	관광상륙 T-1	기타 Others
0	0	0	0	0	0	0	0	0	0	0	1
0	0	0	0	0	0	0	0	0	0	0	0
0	0	0	0	0	0	0	0	0	0	0	0
0	0	0	0	0	0	0	0	0	0	0	0
0	0	0	0	0	0	0	0	0	0	0	0
0	0	0	0	0	0	0	0	0	0	0	0
0	0	0	1	0	0	0	0	0	0	0	0
0	0	0	0	0	0	0	0	0	0	0	0
0	0	0	0	0	0	0	0	0	0	0	0
0	0	0	0	0	0	0	0	0	0	0	0
0	0	0	0	0	0	0	0	0	0	0	0
0	0	0	0	0	0	0	0	0	0	0	0
0	0	0	0	0	0	0	0	0	0	0	0
0	0	0	0	0	0	0	0	0	0	0	2
0	0	0	0	0	0	0	0	0	0	0	0
0	0	0	0	0	0	0	0	0	0	0	0
0	0	0	0	0	0	0	0	0	0	0	0
0	0	0	0	0	0	0	0	0	0	0	0
1	0	0	0	0	0	0	0	0	0	0	0
0	0	0	0	0	0	0	0	0	0	0	0
0	0	0	0	0	0	0	0	0	0	0	0
0	0	0	0	0	0	0	0	0	0	0	0
0	0	0	0	0	0	0	0	0	0	0	0
0	0	0	0	0	0	0	0	0	0	0	0
0	0	0	0	0	0	0	0	0	0	0	0
0	0	1	0	0	0	0	0	0	0	0	0
0	0	0	0	0	0	0	0	0	0	0	0
0	0	0	0	0	0	0	0	0	0	0	0
0	0	0	0	0	0	0	0	0	0	0	0
0	0	0	0	0	0	0	0	0	0	0	0
0	0	0	0	0	0	0	0	0	0	0	0
0	0	0	0	0	0	0	0	0	0	0	0
0	0	0	0	0	0	0	0	0	0	0	0
0	0	0	0	0	0	0	0	0	0	0	0
0	0	0	0	0	0	0	0	0	0	0	0
0	0	0	0	0	0	0	0	0	0	0	0
0	0	0	0	0	0	0	0	0	0	0	0
0	0	0	0	0	0	0	0	0	0	0	0
0	0	0	0	0	0	0	0	0	0	0	0
0	0	0	0	0	0	0	0	0	0	0	0
0	0	0	0	0	0	0	0	0	0	0	0
0	0	0	0	0	0	0	0	0	0	0	0
0	0	0	0	0	0	0	0	0	0	0	0
0	0	0	0	0	0	0	0	0	0	0	0
0	0	0	0	0	0	0	0	0	0	0	0
0	0	0	0	0	0	0	0	0	0	0	0
0	0	0	0	0	0	0	0	0	0	0	0
0	0	0	0	0	0	0	0	0	0	0	0
0	0	0	0	0	0	0	0	0	0	0	0
0	0	0	0	0	0	0	0	0	0	0	0
0	0	0	0	0	0	0	0	0	0	0	0
0	0	0	0	0	0	0	0	0	0	0	0
0	0	0	0	0	0	0	0	0	0	0	0
0	0	0	0	0	0	0	0	0	0	0	0
0	0	0	0	0	0	0	0	0	0	0	0
0	0	0	0	0	0	0	0	0	0	0	0
0	0	0	0	0	0	0	0	0	0	0	0
0	0	0	0	0	0	0	0	0	0	0	0
0	0	0	0	0	0	0	0	0	0	0	0
0	0	0	0	0	0	0	0	0	0	0	0
0	0	0	0	0	0	0	0	0	0	0	0
0	0	0	0	0	0	0	0	0	0	0	0
0	0	0	0	0	0	0	0	0	0	0	0
0	0	0	0	0	0	0	0	0	0	0	0
0	0	0	0	0	0	0	0	0	0	0	0
0	0	0	0	0	0	0	0	0	0	0	0

Ⅲ. 단기체류외국인 현황

01 국적·지역 및 체류자격별 단기체류외국인 현황

(단위 : 명)

체류자격 Status of Sojourn / 국적·지역 Nationality/Region	총계 Grand-Total	성별 Sex	소계 Sub-Total	외교 A-1	공무 A-2	사증면제 B-1	관광통과 B-2	일시취재 C-1	단기방문 C-3
기니비사우 Guinea Bissau	2	남(M)	0	0	0	0	0	0	0
		여(F)	2	0	0	0	1	0	0
레소토 Lesotho	2	남(M)	1	0	0	0	0	0	1
		여(F)	1	0	0	1	0	0	0
니제르 Niger	2	남(M)	2	0	0	0	1	0	1
		여(F)	0	0	0	0	0	0	0
세이셸 Seychelles	2	남(M)	1	0	0	0	1	0	0
		여(F)	1	0	0	0	0	0	1
남수단공화국 Republic of South Sudan	2	남(M)	2	0	0	0	0	0	2
		여(F)	0	0	0	0	0	0	0
나미비아 Namibia	1	남(M)	0	0	0	0	0	0	0
		여(F)	1	0	0	0	0	0	1
상투메프린시페 Saotome-Principe	1	남(M)	1	0	1	0	0	0	0
		여(F)	0	0	0	0	0	0	0
기타계 Others	92	남(M)	57	0	5	0	7	0	41
		여(F)	35	0	0	0	8	0	23

Ⅲ. Status of Temporary Foreign Residents

01 Status of Temporary Foreign Residents by Nationality/Region and Sojourn Status

(Unit : person)

단기취업 C-4	문화예술 D-1	구직 D-10	유학 D-2	기술연수 D-3	일반연수 D-4	취재 D-5	종교 D-6	주재 D-7	기업투자 D-8	무역경영 D-9
0	0	0	0	0	0	0	0	0	0	0
0	0	0	0	0	0	0	0	0	0	0
0	0	0	0	0	0	0	0	0	0	0
0	0	0	0	0	0	0	0	0	0	0
0	0	0	0	0	0	0	0	0	0	0
0	0	0	0	0	0	0	0	0	0	0
0	0	0	0	0	0	0	0	0	0	0
0	0	0	0	0	0	0	0	0	0	0
0	0	0	0	0	0	0	0	0	0	0
0	0	0	0	0	0	0	0	0	0	0
0	0	0	0	0	0	0	0	0	0	0
0	0	0	0	0	0	0	0	0	0	0
0	0	0	0	0	0	0	0	0	0	0
0	0	0	0	0	0	0	0	0	0	0
0	**0**	**0**	**0**	**0**	**1**	**0**	**0**	**0**	**0**	**0**
0	**0**	**0**	**0**	**0**	**0**	**0**	**0**	**0**	**0**	**0**

Ⅲ. 단기체류외국인 현황

01 국적·지역 및 체류자격별 단기체류외국인 현황

(단위 : 명)

체류자격 Status of Sojourn / 국적·지역 Nationality/Region	성별 Sex	교수 E-1	선원취업 E-10	회화 E-2	연구 E-3	기술지도 E-4	전문직업 E-5	예술흥행 E-6	특정활동 E-7
기니비사우 Guinea Bissau	남(M)	0	0	0	0	0	0	0	0
	여(F)	0	0	0	0	0	0	0	0
레 소 토 Lesotho	남(M)	0	0	0	0	0	0	0	0
	여(F)	0	0	0	0	0	0	0	0
니 제 르 Niger	남(M)	0	0	0	0	0	0	0	0
	여(F)	0	0	0	0	0	0	0	0
세 이 셸 Seychelles	남(M)	0	0	0	0	0	0	0	0
	여(F)	0	0	0	0	0	0	0	0
남수단공화국 Republic of South Sudan	남(M)	0	0	0	0	0	0	0	0
	여(F)	0	0	0	0	0	0	0	0
나 미 비 아 Namibia	남(M)	0	0	0	0	0	0	0	0
	여(F)	0	0	0	0	0	0	0	0
상투메프린시페 Saotome-Principe	남(M)	0	0	0	0	0	0	0	0
	여(F)	0	0	0	0	0	0	0	0
기 타 계 Others	**남(M)**	**0**	**0**	**0**	**0**	**0**	**0**	**0**	**0**
	여(F)	**0**	**0**	**0**	**0**	**0**	**0**	**0**	**0**

Ⅲ. Status of Temporary Foreign Residents

01 Status of Temporary Foreign Residents by Nationality/Region and Sojourn Status

(Unit : person)

비전문취업 E-9	방문동거 F-1	거주 F-2	동반 F-3	재외동포 F-4	영주 F-5	결혼이민 F-6	기타 G-1	관광취업 H-1	방문취업 H-2	관광상륙 T-1	기타 Others
0	0	0	0	0	0	0	0	0	0	0	0
0	1	0	0	0	0	0	0	0	0	0	0
0	0	0	0	0	0	0	0	0	0	0	0
0	0	0	0	0	0	0	0	0	0	0	0
0	0	0	0	0	0	0	0	0	0	0	0
0	0	0	0	0	0	0	0	0	0	0	0
0	0	0	0	0	0	0	0	0	0	0	0
0	0	0	0	0	0	0	0	0	0	0	0
0	0	0	0	0	0	0	0	0	0	0	0
0	0	0	0	0	0	0	0	0	0	0	0
0	0	0	0	0	0	0	0	0	0	0	0
0	0	0	0	0	0	0	0	0	0	0	0
0	0	0	0	0	0	0	0	0	0	0	0
0	0	0	0	0	0	0	0	0	0	0	0
0	**0**	**2**	**0**	**0**	**0**	**0**	**0**	**0**	**0**	**0**	**1**
0	**1**	**0**	**0**	**0**	**0**	**0**	**0**	**0**	**0**	**0**	**3**

Ⅲ. 단기체류외국인 현황

02 국적·지역 및 연령별 단기체류외국인 현황

(단위 : 명)

국적·지역 Nationality/Region \ 연령 Age	총계 Grand-Total	성별 Sex	소계 Sub-Total	0~4세	5~9세	10~14세	15~19세	20~24세
총 계 Grand-Total	**431,646**	**계(T)**	**431,646**	**12,610**	**10,767**	**8,414**	**16,493**	**54,441**
		남(M)	**230,190**	**6,389**	**5,465**	**4,000**	**8,058**	**28,623**
		여(F)	**201,456**	**6,221**	**5,302**	**4,414**	**8,435**	**25,818**
아시아주계 Asia	**331,387**	**남(M)**	**165,387**	**2,858**	**3,036**	**2,202**	**4,635**	**16,619**
		여(F)	**166,000**	**2,827**	**2,948**	**2,515**	**5,690**	**20,769**
중 국 China	141,282	남(M)	71,159	1,337	1,086	605	2,077	7,233
		여(F)	70,123	1,320	1,040	607	2,059	8,652
한국계중국인 Korean-Chinese	7,982	남(M)	3,667	26	14	6	20	51
		여(F)	4,315	29	6	10	15	99
타 이 Thailand	65,417	남(M)	31,459	93	149	151	663	3,522
		여(F)	33,958	106	134	208	732	4,831
일 본 Japan	24,082	남(M)	9,209	375	398	349	292	475
		여(F)	14,873	375	400	408	709	1,758
홍 콩 Hongkong	12,093	남(M)	4,835	212	558	274	214	358
		여(F)	7,258	198	529	361	464	868
몽 골 Mongolia	12,034	남(M)	6,016	116	63	30	102	578
		여(F)	6,018	131	82	39	80	488
필 리 핀 Philippines	9,681	남(M)	4,279	91	114	115	159	268
		여(F)	5,402	93	118	126	194	420
타 이 완 Taiwan	9,446	남(M)	3,031	138	136	110	101	204
		여(F)	6,415	139	129	129	184	759
베 트 남 Vietnam	8,716	남(M)	4,731	43	50	32	117	630
		여(F)	3,985	58	65	62	174	686
인도네시아 Indonesia	6,361	남(M)	3,612	62	137	192	177	427
		여(F)	2,749	49	127	198	270	334
말레이시아 Malaysia	5,366	남(M)	2,422	70	86	130	186	279
		여(F)	2,944	67	91	113	255	399
우즈베키스탄 Uzbekistan	4,727	남(M)	3,559	75	31	14	82	651
		여(F)	1,168	65	37	15	48	284
싱 가 포 르 Singapore	4,516	남(M)	1,927	29	68	71	161	317
		여(F)	2,589	49	57	92	209	549
방글라데시 Bangladesh	2,521	남(M)	2,410	9	6	3	9	60
		여(F)	111	5	4	3	3	12
카자흐스탄 Kazakhstan	2,456	남(M)	1,805	31	10	10	94	502
		여(F)	651	17	13	11	39	116
파 키 스 탄 Pakistan	2,248	남(M)	2,103	20	11	5	13	65
		여(F)	145	22	10	3	5	20
인 도 India	2,116	남(M)	1,758	17	12	17	12	161
		여(F)	358	18	13	19	11	46
스 리 랑 카 Sri Lanka	1,507	남(M)	1,321	5	4	1	6	109
		여(F)	186	4	3	1	1	14
캄 보 디 아 Cambodia	1,217	남(M)	772	4	7	8	17	155
		여(F)	445	6	7	5	13	80
미 얀 마 Myanmar	1,086	남(M)	963	4	1	2	6	131
		여(F)	123	3	1	2	5	8
네 팔 Nepal	996	남(M)	794	0	2	2	7	48
		여(F)	202	1	1	0	0	32

Ⅲ. Status of Temporary Foreign Residents

02 Status of Temporary Foreign Residents by Nationality/Region and Age

(Unit : person)

25~29세	30~34세	35~39세	40~44개	45~49세	50~54세	55~59세	60세 이상 years&over
70,227	**59,026**	**47,187**	**43,067**	**36,190**	**29,117**	**20,924**	**23,183**
35,826	**31,112**	**26,616**	**25,065**	**21,297**	**15,911**	**10,511**	**11,317**
34,401	**27,914**	**20,571**	**18,002**	**14,893**	**13,206**	**10,413**	**11,866**
24,538	**22,495**	**20,252**	**20,560**	**17,879**	**13,361**	**8,682**	**8,270**
30,037	**24,637**	**18,126**	**15,699**	**12,948**	**11,470**	**8,906**	**9,428**
10,064	8,623	7,685	8,575	8,002	7,281	5,321	3,270
14,036	9,419	5,763	5,465	5,555	6,396	5,745	4,066
193	247	238	329	378	449	406	1,310
297	303	190	312	319	456	387	1,892
5,800	5,779	5,367	4,565	3,208	1,408	483	271
6,935	6,984	5,784	4,051	2,361	1,076	426	330
671	676	771	939	976	863	650	1,774
2,004	1,717	1,475	1,532	1,349	1,096	729	1,321
436	427	529	627	467	364	170	199
838	726	797	898	614	396	229	340
1,234	1,041	821	802	581	347	167	134
995	961	821	906	659	421	242	193
431	533	635	620	577	327	210	199
669	918	816	675	543	345	240	245
515	564	424	277	198	148	90	126
1,333	1,338	925	496	349	237	163	234
967	782	558	485	360	344	226	137
706	536	291	283	324	342	258	200
564	575	485	331	265	155	107	135
288	322	290	261	233	153	96	128
472	355	225	184	132	125	91	87
659	430	260	182	141	157	86	104
506	567	533	498	298	162	88	54
133	124	124	92	75	61	49	61
353	233	151	154	99	131	93	67
454	285	186	191	166	144	101	106
150	163	197	388	790	412	140	83
11	14	12	9	21	9	4	4
396	241	189	140	87	49	18	38
120	70	64	64	47	42	12	36
108	143	232	481	517	256	128	124
20	12	14	7	7	5	6	14
385	345	257	186	135	88	76	67
70	45	38	24	13	14	23	24
238	253	194	185	166	100	36	24
32	61	30	12	14	5	7	2
193	197	84	38	28	15	16	10
114	75	35	22	27	12	25	24
135	108	99	143	156	96	45	37
19	18	15	14	17	15	3	3
141	182	162	125	70	36	13	6
42	51	31	19	13	4	5	3

02 국적·지역 및 연령별 단기체류외국인 현황

(단위 : 명)

국적·지역 Nationality/Region \ 연령 Age	총계 Grand-Total	성별 Sex	소계 Sub-Total	0~4세	5~9세	10~14세	15~19세	20~24세
마 카 오 Macao	945	남(M)	283	10	27	19	14	29
		여(F)	662	9	26	34	87	142
키르기스스탄 Kyrgyzstan	912	남(M)	706	9	3	1	18	135
		여(F)	206	7	2	2	11	31
이 란 Iran	733	남(M)	683	1	2	1	6	5
		여(F)	50	0	0	0	5	7
아랍에미리트연합 U.A.E	726	남(M)	338	45	33	35	26	26
		여(F)	388	30	28	37	49	48
라 오 스 Laos	513	남(M)	217	1	5	4	9	16
		여(F)	296	4	0	13	32	27
터 키 Turkey	420	남(M)	329	5	3	2	7	33
		여(F)	91	1	1	2	8	19
타지키스탄 Tadjikistan	297	남(M)	283	0	0	0	7	61
		여(F)	14	0	1	0	0	3
요 르 단 Jordan	163	남(M)	152	1	0	0	2	21
		여(F)	11	0	2	0	0	1
사우디아라비아 Saudiarabia	149	남(M)	92	7	5	2	6	17
		여(F)	57	5	2	2	8	11
이 라 크 Iraq	116	남(M)	92	6	5	0	3	7
		여(F)	24	4	3	2	2	1
브 루 나 이 Brunei	108	남(M)	46	0	3	3	3	5
		여(F)	62	1	4	3	7	11
시 리 아 Syria	70	남(M)	49	7	1	1	8	2
		여(F)	21	6	0	0	8	2
이 스 라 엘 Israel	68	남(M)	38	3	3	1	0	1
		여(F)	30	4	8	5	1	2
아프가니스탄 Afghanistan	67	남(M)	65	1	0	0	0	4
		여(F)	2	0	0	0	0	0
티모르민주공화국 East-Timor	58	남(M)	53	0	0	0	4	21
		여(F)	5	0	1	1	0	1
쿠 웨 이 트 Kuwait	36	남(M)	22	1	1	3	1	2
		여(F)	14	0	1	1	1	2
오 만 Oman	36	남(M)	20	1	2	2	3	4
		여(F)	16	1	2	1	1	2
예멘공화국 Yemen	36	남(M)	26	1	0	0	0	3
		여(F)	10	0	0	0	0	1
홍콩거주난민 Hongkong Id.	20	남(M)	11	0	0	0	0	0
		여(F)	9	0	0	0	0	0
카 타 르 Qatar	17	남(M)	10	0	0	0	0	2
		여(F)	7	0	0	0	0	2
레 바 논 Lebanon	16	남(M)	12	1	0	1	2	1
		여(F)	4	0	0	0	0	0
키 프 로 스 Cyprus	11	남(M)	10	1	0	0	0	0
		여(F)	1	0	0	0	0	0
팔레스타인 Palestine	8	남(M)	6	0	0	0	1	0
		여(F)	2	0	0	0	0	1
몰 디 브 Maldives	7	남(M)	7	0	0	0	0	0
		여(F)	0	0	0	0	0	0

02 Status of Temporary Foreign Residents by Nationality/Region and Age

(Unit : person)

25~29세	30~34세	35~39세	40~44개	45~49세	50~54세	55~59세	60세 이상 years&over
38	32	19	28	15	19	12	21
83	63	38	55	35	27	18	45
196	129	74	61	43	20	8	9
31	37	20	23	11	14	6	11
23	38	89	192	191	82	25	28
6	3	3	8	4	5	5	4
40	36	29	26	14	9	7	12
29	41	37	37	14	2	19	17
46	33	32	26	19	16	8	2
59	43	41	29	24	15	6	3
61	43	54	40	32	20	16	13
15	10	9	11	1	7	2	5
74	53	38	27	17	3	2	1
0	4	3	0	3	0	0	0
28	21	20	29	13	10	2	5
4	2	0	1	0	0	0	1
16	13	3	4	3	6	5	5
11	5	2	2	2	4	0	3
8	13	16	15	8	2	6	3
0	4	4	2	0	1	0	1
12	3	1	3	1	5	5	2
12	5	4	1	2	3	7	2
5	10	9	2	2	2	0	0
3	0	1	0	0	0	1	0
3	8	5	1	3	4	1	5
3	1	1	2	1	0	1	1
11	5	8	19	14	2	0	1
0	0	0	0	1	0	1	0
16	10	1	0	1	0	0	0
0	1	0	1	0	0	0	0
2	1	3	2	3	2	1	0
2	3	1	2	1	0	0	0
1	1	1	2	1	1	0	1
0	3	0	3	1	1	0	1
1	6	2	7	0	2	1	3
2	3	1	1	0	1	0	1
0	0	1	0	1	0	6	3
0	0	0	3	1	2	1	2
2	2	0	0	2	0	1	1
1	0	0	0	0	1	2	1
0	0	3	1	1	0	1	1
1	0	0	2	0	1	0	0
0	0	1	1	4	0	1	2
0	0	0	1	0	0	0	0
1	1	1	1	1	0	0	0
0	0	0	0	0	0	1	0
0	2	4	1	0	0	0	0
0	0	0	0	0	0	0	0

02 국적·지역 및 연령별 단기체류외국인 현황

(단위 : 명)

국적·지역 Nationality/Region \ 연령 Age	총계 Grand-Total	성별 Sex	소계 Sub-Total	0~4세	5~9세	10~14세	15~19세	20~24세
부탄 Bhutan	2	남(M)	2	0	0	0	0	0
		여(F)	0	0	0	0	0	0
투르크메니스탄 Turkmenistan	2	남(M)	2	0	0	0	0	0
		여(F)	0	0	0	0	0	0
바레인 Bahrain	1	남(M)	1	0	0	0	0	0
		여(F)	0	0	0	0	0	0
북아메리카주계 North America	**72,960**	**남(M)**	**49,079**	**2,662**	**1,819**	**1,319**	**2,663**	**10,266**
		여(F)	**23,881**	**2,520**	**1,742**	**1,391**	**1,801**	**3,344**
미국 United States	68,466	남(M)	46,885	2,363	1,673	1,225	2,552	9,977
		여(F)	21,581	2,209	1,591	1,287	1,683	3,088
캐나다 Canada	4,494	남(M)	2,194	299	146	94	111	289
		여(F)	2,300	311	151	104	118	256
남아메리카주계 South America	**2,158**	**남(M)**	**1,160**	**60**	**43**	**35**	**110**	**179**
		여(F)	**998**	**56**	**32**	**38**	**91**	**213**
브라질 Brazil	612	남(M)	337	23	18	18	34	61
		여(F)	275	31	10	9	28	61
멕시코 Mexico	311	남(M)	147	12	13	8	6	14
		여(F)	164	5	9	14	11	43
페루 Peru	304	남(M)	179	1	5	1	11	17
		여(F)	125	0	5	5	9	15
아르헨티나 Argentina	271	남(M)	155	7	2	5	40	28
		여(F)	116	8	1	6	21	31
콜롬비아 Colombia	122	남(M)	60	0	0	0	2	15
		여(F)	62	1	0	0	3	13
파라과이 Paraguay	100	남(M)	52	2	0	0	3	18
		여(F)	48	2	0	0	6	15
칠레 Chile	91	남(M)	55	7	1	3	6	6
		여(F)	36	3	3	3	2	5
에콰도르 Ecuador	51	남(M)	26	0	0	0	1	3
		여(F)	25	0	2	0	2	5
과테말라 Guatemala	51	남(M)	27	1	0	0	3	7
		여(F)	24	0	0	0	0	9
베네수엘라 Venezuela	47	남(M)	19	1	1	0	0	2
		여(F)	28	2	0	0	2	6
코스타리카 Costarica	35	남(M)	20	1	0	0	0	1
		여(F)	15	0	0	0	0	3
볼리비아 Bolivia	30	남(M)	17	0	0	0	1	3
		여(F)	13	0	0	0	2	1
온두라스 Honduras	26	남(M)	14	3	1	0	0	1
		여(F)	12	0	1	0	2	3
파나마 Panama	20	남(M)	7	1	0	0	1	1
		여(F)	13	3	0	0	2	2
도미니카공화국 Dominican Rep.	17	남(M)	7	0	0	0	1	0
		여(F)	10	0	0	0	0	0
자메이카 Jamaica	16	남(M)	8	0	1	0	0	0
		여(F)	8	0	0	0	0	0
우루과이 Uruguay	13	남(M)	8	0	0	0	1	0
		여(F)	5	0	0	0	1	0

02 Status of Temporary Foreign Residents by Nationality/Region and Age

(Unit : person)

25~29세	30~34세	35~39세	40~44개	45~49세	50~54세	55~59세	60세 이상 years&over
1	0	1	0	0	0	0	0
0	0	0	0	0	0	0	0
1	0	1	0	0	0	0	0
0	0	0	0	0	0	0	0
0	1	0	0	0	0	0	0
0	0	0	0	0	0	0	0
8,868	**6,575**	**4,803**	**3,136**	**2,201**	**1,562**	**1,181**	**2,024**
2,882	**2,193**	**1,649**	**1,440**	**1,188**	**1,089**	**1,007**	**1,635**
8,591	6,392	4,682	3,020	2,083	1,454	1,060	1,813
2,668	2,079	1,549	1,300	1,047	895	825	1,360
277	183	121	116	118	108	121	211
214	114	100	140	141	194	182	275
178	**124**	**90**	**67**	**75**	**58**	**47**	**94**
184	**98**	**58**	**57**	**40**	**43**	**40**	**48**
66	41	18	10	8	7	11	22
54	28	5	8	8	6	12	15
16	17	16	9	11	8	4	13
25	14	11	9	5	5	6	7
18	21	24	21	17	18	13	12
16	13	12	17	15	11	4	3
17	14	10	5	11	4	3	9
23	7	5	2	0	0	5	7
11	7	6	2	6	4	3	4
16	9	6	4	0	5	4	1
10	4	0	1	0	2	1	11
13	5	1	2	0	2	0	2
9	2	6	2	6	3	1	3
9	2	1	3	1	2	1	1
2	3	2	1	3	2	4	5
5	3	2	1	2	2	0	1
6	2	0	1	2	3	1	1
2	2	2	4	1	3	0	1
3	2	2	4	2	1	1	0
6	2	1	2	1	0	2	4
4	0	3	1	3	0	3	4
3	3	1	0	0	0	2	3
2	4	0	2	0	2	2	1
4	1	0	0	3	2	0	0
4	0	0	1	2	0	0	2
1	1	1	3	0	0	0	0
0	0	2	0	0	1	0	1
0	2	0	1	1	0	1	1
1	2	0	1	1	0	0	1
3	0	4	1	1	0	0	1
1	0	1	1	1	1	0	2
2	0	2	0	2	2	0	0
2	4	0	1	0	0	0	0
0	2	0	0	0	0	1	1

02 국적·지역 및 연령별 단기체류외국인 현황

(단위 : 명)

국적·지역 Nationality/Region \ 연령 Age	총계 Grand-Total	성별 Sex	소계 Sub-Total	0~4세	5~9세	10~14세	15~19세	20~24세
엘살바도르 Elsalvador	10	남(M)	6	0	0	0	0	1
		여(F)	4	0	0	1	0	0
아이티 Haiti	7	남(M)	1	0	1	0	0	0
		여(F)	6	1	1	0	0	0
니카라과 Nicaragua	7	남(M)	5	1	0	0	0	1
		여(F)	2	0	0	0	0	0
수리남 Surinam	5	남(M)	3	0	0	0	0	0
		여(F)	2	0	0	0	0	0
트리니다드토바고 Trinidad-Tobago	4	남(M)	1	0	0	0	0	0
		여(F)	3	0	0	0	0	0
벨리즈 Belize	3	남(M)	2	0	0	0	0	0
		여(F)	1	0	0	0	0	0
도미니카연방 Dominica	2	남(M)	2	0	0	0	0	0
		여(F)	0	0	0	0	0	0
바베이도스 Barbados	1	남(M)	1	0	0	0	0	0
		여(F)	0	0	0	0	0	0
그레나다 Grenada	1	남(M)	1	0	0	0	0	1
		여(F)	0	0	0	0	0	0
세인트크리스토퍼네비스 St. Kitts-Nevis	1	남(M)	1	0	0	0	0	0
		여(F)	0	0	0	0	0	0
유럽주계 Europe	**14,507**	**남(M)**	**8,110**	**340**	**262**	**178**	**255**	**855**
		여(F)	**6,397**	**353**	**238**	**219**	**389**	**1,002**
러시아(연방) Russia	6,102	남(M)	3,184	86	81	70	90	294
		여(F)	2,918	88	100	85	138	406
영국 United Kingdom	1,699	남(M)	1,059	71	56	24	35	110
		여(F)	640	61	30	36	49	79
프랑스 France	1,390	남(M)	816	49	28	27	28	96
		여(F)	574	52	18	22	37	137
독일 Germany	1,282	남(M)	730	53	35	18	24	71
		여(F)	552	59	26	15	36	83
이탈리아 Italy	413	남(M)	261	13	10	6	6	26
		여(F)	152	13	7	7	14	16
네덜란드 Netherlands	321	남(M)	204	8	8	7	6	33
		여(F)	117	5	9	6	6	19
한국계러시아인 Korean-Russian	310	남(M)	164	2	0	0	3	8
		여(F)	146	1	2	1	4	5
스페인 Spain	301	남(M)	178	6	6	0	5	18
		여(F)	123	19	4	2	5	21
스웨덴 Sweden	299	남(M)	171	4	2	3	9	31
		여(F)	128	7	2	5	11	33
우크라이나 Ukraine	255	남(M)	140	5	1	2	10	35
		여(F)	115	2	4	1	11	46
스위스 Switzerland	221	남(M)	137	10	2	2	3	19
		여(F)	84	8	2	3	8	13
핀란드 Finland	212	남(M)	108	3	5	2	6	12
		여(F)	104	5	3	7	9	28
노르웨이 Norway	172	남(M)	102	3	0	0	4	20
		여(F)	70	2	1	1	7	19

02 Status of Temporary Foreign Residents by Nationality/Region and Age

(Unit : person)

25~29세	30~34세	35~39세	40~44개	45~49세	50~54세	55~59세	60세 이상 years&over
4	0	0	1	0	0	0	0
1	0	1	0	0	1	0	0
0	0	0	0	0	0	0	0
0	1	3	0	0	0	0	0
2	0	0	0	0	0	0	1
1	0	0	0	0	0	1	0
0	1	0	0	1	0	0	1
0	0	0	0	0	1	1	0
0	0	0	1	0	0	0	0
0	2	0	0	0	1	0	0
0	0	0	0	1	0	0	1
0	1	0	0	0	0	0	0
0	0	0	1	0	1	0	0
0	0	0	0	0	0	0	0
0	0	0	0	0	1	0	0
0	0	0	0	0	0	0	0
0	0	0	0	0	0	0	0
0	0	0	0	0	0	0	0
0	0	0	1	0	0	0	0
0	0	0	0	0	0	0	0
1,348	**1,174**	**875**	**717**	**601**	**515**	**376**	**614**
941	**686**	**500**	**474**	**395**	**356**	**289**	**555**
562	463	409	331	241	226	146	185
488	373	276	275	194	176	112	207
133	151	104	81	78	67	63	86
68	57	42	47	43	44	34	50
165	125	73	55	50	45	25	50
83	41	24	26	39	19	28	48
111	114	79	54	65	32	26	48
70	52	39	20	23	31	26	72
36	45	29	35	12	13	14	16
21	21	17	9	6	7	9	5
32	25	12	18	14	11	6	24
16	8	6	12	8	3	7	12
11	14	9	9	10	15	10	73
12	6	13	12	13	9	9	59
46	24	22	11	9	14	4	13
16	12	6	15	7	4	4	8
32	27	17	6	8	10	11	11
15	13	4	5	4	8	10	11
16	15	8	13	14	8	6	7
14	18	2	0	4	4	5	4
27	18	11	14	9	4	5	13
7	4	2	8	5	8	5	11
23	20	3	4	3	10	9	8
13	10	5	2	6	4	3	9
14	21	5	6	4	5	7	13
11	4	1	0	7	1	7	9

02 국적·지역 및 연령별 단기체류외국인 현황

(단위 : 명)

국적·지역 Nationality/Region \ 연령 Age	총계 Grand-Total	성별 Sex	소계 Sub-Total	0~4세	5~9세	10~14세	15~19세	20~24세
루마니아 Rumania	166	남(M)	90	2	2	1	3	5
		여(F)	76	6	4	3	3	12
포르투갈 Portugal	154	남(M)	53	4	1	1	2	5
		여(F)	101	0	2	5	11	21
벨기에 Belgium	137	남(M)	84	0	6	2	5	13
		여(F)	53	1	2	4	5	9
폴란드 Poland	135	남(M)	81	3	4	1	0	4
		여(F)	54	4	0	0	3	9
아일랜드 Ireland	121	남(M)	71	2	1	1	1	9
		여(F)	50	8	4	3	1	3
오스트리아 Austria	119	남(M)	68	2	0	1	4	9
		여(F)	51	2	3	1	4	6
덴마크 Denmark	110	남(M)	66	2	1	4	3	14
		여(F)	44	2	2	2	9	5
그리스 Greece	98	남(M)	55	2	3	3	1	2
		여(F)	43	0	6	3	1	2
체코 Czech	86	남(M)	45	3	3	0	1	4
		여(F)	41	2	2	3	0	1
헝가리 Hungary	48	남(M)	25	1	0	0	2	2
		여(F)	23	0	2	1	4	3
크로아티아 Croatia	45	남(M)	35	1	0	0	2	2
		여(F)	10	0	0	0	0	0
불가리아 Bulgaria	44	남(M)	27	2	0	1	1	0
		여(F)	17	0	2	1	1	2
슬로바크 Slovak	41	남(M)	21	2	2	0	1	3
		여(F)	20	2	0	0	1	4
라트비아 Latvia	31	남(M)	24	0	1	1	0	1
		여(F)	7	1	0	0	1	0
벨로루시 Belarus	28	남(M)	12	0	1	1	0	1
		여(F)	16	0	0	1	2	5
아제르바이잔 Azerbaijan	25	남(M)	17	1	1	0	0	1
		여(F)	8	0	0	1	0	3
리투아니아 Lithuania	23	남(M)	10	0	0	0	0	1
		여(F)	13	0	0	0	4	2
세르비아 Republic of Serbia	19	남(M)	11	0	0	0	0	1
		여(F)	8	1	0	0	1	0
에스토니아 Estonia	13	남(M)	3	0	0	0	0	1
		여(F)	10	2	0	0	1	3
몰타 Malta	13	남(M)	10	0	0	0	0	0
		여(F)	3	0	0	0	0	2
슬로베니아 Slovenia	13	남(M)	6	0	0	0	0	1
		여(F)	7	0	0	0	2	0
몰도바 Moldova	11	남(M)	8	0	0	0	0	0
		여(F)	3	0	0	0	0	2
아이슬란드 Iceland	8	남(M)	5	0	1	0	0	0
		여(F)	3	0	1	0	0	1
룩셈부르크 Luxembourg	8	남(M)	7	0	0	0	0	0
		여(F)	1	0	0	0	0	0

02 Status of Temporary Foreign Residents by Nationality/Region and Age

(Unit : person)

25~29세	30~34세	35~39세	40~44개	45~49세	50~54세	55~59세	60세 이상 years&over
16	9	11	12	14	6	7	2
10	11	9	10	5	1	1	1
11	5	7	1	3	6	1	6
11	8	10	6	5	10	6	6
13	12	10	6	9	5	1	2
4	2	7	2	3	4	2	8
11	16	8	6	3	3	7	15
13	10	6	0	2	0	2	5
14	8	8	9	3	4	4	7
7	3	3	6	0	6	3	3
6	11	6	6	7	8	2	6
10	3	4	3	3	5	3	4
11	7	6	4	2	5	2	5
7	5	3	0	4	1	2	2
9	9	7	3	4	3	3	6
9	6	2	5	2	1	1	5
9	5	5	4	5	1	3	2
4	5	6	3	5	1	4	5
3	4	4	0	5	3	1	0
4	0	0	2	2	2	0	3
3	4	6	4	3	3	4	3
1	1	0	1	1	0	4	2
2	4	4	5	1	1	1	5
2	1	2	0	1	1	1	3
1	4	1	1	5	1	0	0
3	2	3	1	1	2	0	1
5	4	4	4	2	1	0	1
1	1	3	0	0	0	0	0
3	0	1	2	3	0	0	0
2	2	1	3	0	0	0	0
5	5	0	2	2	0	0	0
2	1	0	0	0	1	0	0
6	0	0	0	0	1	1	1
6	1	0	0	0	0	0	0
3	1	0	0	4	0	1	1
3	2	0	0	0	0	0	1
1	0	0	0	0	0	1	0
3	0	1	0	0	0	0	0
0	0	0	3	4	0	1	2
0	0	0	1	0	0	0	0
1	1	0	1	1	0	0	1
3	1	0	0	0	0	0	1
1	0	0	2	4	1	0	0
0	0	0	0	1	0	0	0
1	0	0	2	0	0	1	0
0	1	0	0	0	0	0	0
2	0	3	1	0	0	1	0
0	0	1	0	0	0	0	0

Ⅲ. 단기체류외국인 현황 계속

02 국적·지역 및 연령별 단기체류외국인 현황

(단위 : 명)

국적·지역 Nationality/Region \ 연령 Age	총계 Grand-Total	성별 Sex	소계 Sub-Total	0~4세	5~9세	10~14세	15~19세	20~24세
알바니아 Albania	6	남(M)	4	0	0	0	0	0
		여(F)	2	0	0	0	0	0
아르메니아 Armenia	5	남(M)	3	0	0	0	0	1
		여(F)	2	0	0	0	0	0
보스니아-헤르체고비나 Bosnia and Herzegovina	5	남(M)	2	0	0	0	0	1
		여(F)	3	0	0	0	0	1
그루지야 Georgia	5	남(M)	4	0	0	0	0	0
		여(F)	1	0	0	0	0	0
마케도니아 Macedonia	4	남(M)	2	0	0	0	0	0
		여(F)	2	0	0	0	0	1
코소보 Republic of Kosovo	3	남(M)	3	0	1	0	0	1
		여(F)	0	0	0	0	0	0
영국 외지민 British National Overseas	1	남(M)	0	0	0	0	0	0
		여(F)	1	0	0	0	0	0
몬테네그로 Montenegro	1	남(M)	1	0	0	0	0	0
		여(F)	0	0	0	0	0	0
산마리노 Sanmarino	1	남(M)	1	0	0	0	0	0
		여(F)	0	0	0	0	0	0
교황청 Holysee	1	남(M)	1	0	0	0	0	0
		여(F)	0	0	0	0	0	0
유고슬라비아 Yugoslavia	1	남(M)	0	0	0	0	0	0
		여(F)	1	0	0	0	0	0
세르비아몬테노그로 Serbia and Montenegro	1	남(M)	1	0	0	0	0	0
		여(F)	0	0	0	0	0	0
오세아니아주계 Oceania	**7,193**	**남(M)**	**3,583**	**425**	**274**	**241**	**355**	**450**
		여(F)	**3,610**	**429**	**310**	**233**	**442**	**427**
오스트레일리아 Australia	5,511	남(M)	2,745	332	228	183	257	308
		여(F)	2,766	331	268	170	309	306
뉴질랜드 New Zealand	1,593	남(M)	792	90	43	58	97	142
		여(F)	801	98	42	61	131	116
피지 Fiji	22	남(M)	9	0	0	0	1	0
		여(F)	13	0	0	0	1	3
파푸아뉴기니 Papua New Guinea	15	남(M)	10	1	2	0	0	0
		여(F)	5	0	0	0	1	0
마샬군도 Marshall Islands	13	남(M)	8	0	0	0	0	0
		여(F)	5	0	0	1	0	0
팔라우 Palau	10	남(M)	2	1	0	0	0	0
		여(F)	8	0	0	1	0	1
미이크로네시아 Micronesia	9	남(M)	3	1	1	0	0	0
		여(F)	6	0	0	0	0	1
통가 Tonga	8	남(M)	5	0	0	0	0	0
		여(F)	3	0	0	0	0	0
사모아 Samoa	5	남(M)	4	0	0	0	0	0
		여(F)	1	0	0	0	0	0
나우루 Nauru	3	남(M)	2	0	0	0	0	0
		여(F)	1	0	0	0	0	0
키리바시 Kiribati	2	남(M)	2	0	0	0	0	0
		여(F)	0	0	0	0	0	0

02 Status of Temporary Foreign Residents by Nationality/Region and Age

(Unit : person)

25~29세	30~34세	35~39세	40~44개	45~49세	50~54세	55~59세	60세 이상 years&over
1	2	1	0	0	0	0	0
1	0	0	0	0	1	0	0
0	1	0	1	0	0	0	0
0	0	0	0	0	1	1	0
0	0	1	0	0	0	0	0
0	0	2	0	0	0	0	0
1	0	0	0	0	0	2	1
1	0	0	0	0	0	0	0
1	0	0	0	0	1	0	0
0	0	0	0	0	1	0	0
0	0	0	0	0	1	0	0
0	0	0	0	0	0	0	0
0	0	0	0	0	0	0	0
0	0	0	0	1	0	0	0
0	0	0	1	0	0	0	0
0	0	0	0	0	0	0	0
0	0	0	0	0	1	0	0
0	0	0	0	0	0	0	0
0	0	0	0	0	0	0	1
0	0	0	0	0	0	0	0
0	0	0	0	0	0	0	0
0	1	0	0	0	0	0	0
0	0	1	0	0	0	0	0
0	0	0	0	0	0	0	0
381	**311**	**241**	**211**	**194**	**175**	**121**	**204**
265	**228**	**193**	**289**	**284**	**223**	**134**	**153**
281	238	203	185	149	128	90	163
205	173	167	242	224	151	95	125
98	66	33	19	36	44	29	37
56	47	23	42	57	68	35	25
1	1	2	0	2	0	0	2
0	2	0	1	2	1	0	3
0	0	1	1	3	1	1	0
1	1	0	1	0	1	0	0
0	1	1	3	3	0	0	0
0	0	0	1	0	1	2	0
0	1	0	0	0	0	0	0
0	4	0	0	1	0	1	0
0	0	0	1	0	0	0	0
1	0	3	0	0	1	0	0
1	2	0	0	0	1	1	0
1	1	0	0	0	0	1	0
0	1	0	0	1	1	0	1
0	0	0	1	0	0	0	0
0	0	1	1	0	0	0	0
0	0	0	1	0	0	0	0
0	1	0	1	0	0	0	0
0	0	0	0	0	0	0	0

02 국적·지역 및 연령별 단기체류외국인 현황

(단위 : 명)

국적·지역 Nationality/Region \ 연령 Age	총계 Grand-Total	성별 Sex	소계 Sub-Total	0~4세	5~9세	10~14세	15~19세	20~24세
솔로몬군도 Solomon Is.	1	남(M)	0	0	0	0	0	0
		여(F)	1	0	0	0	0	0
바누아투 Vanuatu	1	남(M)	1	0	0	0	0	0
		여(F)	0	0	0	0	0	0
아프리카주계 Africa	**3,349**	**남(M)**	**2,814**	**44**	**31**	**24**	**40**	**250**
		여(F)	**535**	**35**	**32**	**18**	**21**	**60**
이집트 Egypt	1,118	남(M)	1,048	4	5	2	19	132
		여(F)	70	12	7	1	3	7
나이지리아 Nigeria	428	남(M)	376	7	5	2	1	6
		여(F)	52	5	3	2	4	2
가나 Ghana	315	남(M)	300	4	0	0	3	0
		여(F)	15	1	1	0	0	0
남아프리카공화국 South Africa	292	남(M)	179	3	1	4	4	23
		여(F)	113	2	5	3	4	12
리비아 Libya	274	남(M)	236	12	8	5	3	21
		여(F)	38	6	5	4	2	4
모로코 Morocco	158	남(M)	101	1	1	0	1	17
		여(F)	57	2	1	0	2	13
수단 Sudan	86	남(M)	80	0	1	3	1	11
		여(F)	6	0	0	1	0	0
코트디부아르 Cote D'Ivoire	70	남(M)	53	3	2	2	0	2
		여(F)	17	1	0	1	2	1
라이베리아 Liberia	69	남(M)	49	1	0	1	1	3
		여(F)	20	1	0	1	0	4
튀니지 Tunisia	67	남(M)	45	2	3	0	0	4
		여(F)	22	1	3	1	2	3
알제리 Algeria	49	남(M)	42	0	1	0	0	1
		여(F)	7	1	0	0	0	1
에티오피아 Ethiopia	48	남(M)	38	0	0	0	0	13
		여(F)	10	1	0	0	1	0
카메룬 Cameroon	43	남(M)	30	1	0	0	1	0
		여(F)	13	1	0	0	0	2
케냐 Kenya	41	남(M)	20	1	0	0	2	4
		여(F)	21	0	4	1	0	4
우간다 Uganda	38	남(M)	26	0	0	0	0	0
		여(F)	12	0	0	0	1	0
세네갈 Senegal	29	남(M)	24	2	1	0	0	0
		여(F)	5	0	1	1	0	0
짐바브웨 Zimbabwe	28	남(M)	22	1	1	0	1	0
		여(F)	6	0	0	0	0	2
가봉 Gabon	24	남(M)	13	1	1	4	2	4
		여(F)	11	0	0	1	0	2
탄자니아 Tanzania	20	남(M)	17	0	0	0	0	1
		여(F)	3	0	0	0	0	0
콩고 Congo P.R.	10	남(M)	7	1	0	0	0	0
		여(F)	3	0	0	0	0	0
베냉 Benin	10	남(M)	9	0	0	0	0	0
		여(F)	1	0	0	0	0	0

02 Status of Temporary Foreign Residents by Nationality/Region and Age

(Unit : person)

25~29세	30~34세	35~39세	40~44개	45~49세	50~54세	55~59세	60세 이상 years&over
0	0	0	0	0	0	0	0
1	0	0	0	0	0	0	0
0	0	0	0	0	0	0	1
0	0	0	0	0	0	0	0
511	**429**	**349**	**365**	**342**	**228**	**97**	**104**
90	**66**	**45**	**40**	**38**	**23**	**34**	**33**
336	218	150	84	42	27	7	22
19	8	4	2	2	1	2	2
10	20	34	77	100	78	24	12
2	3	5	5	7	3	8	3
11	28	47	54	81	39	22	11
1	1	0	4	3	2	2	0
25	22	10	25	18	19	8	17
22	17	9	3	7	6	13	10
35	48	36	36	18	5	4	5
6	2	3	4	1	0	1	0
33	24	13	6	3	0	0	2
17	10	4	2	2	1	3	0
14	14	8	4	4	12	6	2
1	0	1	1	0	1	0	1
0	0	2	7	9	11	5	10
1	1	2	3	3	0	0	2
3	4	8	6	13	9	0	0
1	7	0	2	3	0	0	1
13	14	3	2	2	1	1	0
4	2	2	1	0	2	0	1
6	8	3	5	11	4	1	2
2	1	0	0	1	0	0	1
4	0	2	5	3	5	1	5
1	3	1	0	0	1	0	2
2	3	5	5	9	1	2	1
2	0	3	1	0	1	2	1
3	1	5	0	1	2	0	1
4	2	2	1	2	0	0	1
5	6	5	6	1	3	0	0
1	3	1	0	3	2	1	0
1	6	3	4	1	2	3	1
1	1	0	1	0	0	0	0
0	0	0	11	5	2	1	0
1	1	0	1	1	0	0	0
0	0	0	0	0	1	0	0
0	2	2	2	1	0	0	1
2	2	3	8	1	0	0	0
0	0	1	0	0	1	0	1
0	0	3	2	0	0	1	0
0	0	0	0	0	0	2	1
0	1	2	1	3	0	1	1
0	0	0	0	0	1	0	0

02 국적·지역 및 연령별 단기체류외국인 현황

(단위 : 명)

국적·지역 Nationality/Region \ 연령 Age	총계 Grand-Total	성별 Sex	소계 Sub-Total	0~4세	5~9세	10~14세	15~19세	20~24세
콩고민주공화국 Congo P.R.	9	남(M)	7	0	1	0	0	0
		여(F)	2	0	0	0	0	0
말 리 Mali	9	남(M)	8	0	0	0	0	0
		여(F)	1	0	0	0	0	0
앙 골 라 Angola	8	남(M)	7	0	0	0	0	1
		여(F)	1	0	0	0	0	0
기 니 Guinea	8	남(M)	8	0	0	0	0	1
		여(F)	0	0	0	0	0	0
모 리 셔 스 Mauritius	8	남(M)	6	0	0	0	0	0
		여(F)	2	0	0	0	0	0
자 이 르 Zaire	7	남(M)	5	0	0	0	0	0
		여(F)	2	0	0	0	0	0
부 룬 디 Burundi	6	남(M)	1	0	0	0	0	0
		여(F)	5	1	0	0	0	1
마다가스카르 Madagascar	6	남(M)	2	0	0	0	0	1
		여(F)	4	0	1	0	0	0
토 고 Togo	6	남(M)	4	0	0	0	0	0
		여(F)	2	0	0	0	0	0
부르키나파소 Burkinafaso	6	남(M)	6	0	0	0	0	0
		여(F)	0	0	0	0	0	0
모 잠 비 크 Mozambique	5	남(M)	5	0	0	0	0	2
		여(F)	0	0	0	0	0	0
중앙아프리카공화국 Central Africa	4	남(M)	2	0	0	0	0	0
		여(F)	2	0	0	0	0	1
말 라 위 Malawi	4	남(M)	3	0	0	0	0	0
		여(F)	1	0	0	1	0	0
모 리 타 니 Mauritania	4	남(M)	3	0	0	0	0	0
		여(F)	1	0	0	0	0	0
스와질란드 Swaziland	4	남(M)	4	0	0	0	1	0
		여(F)	0	0	0	0	0	0
잠 비 아 Zambia	4	남(M)	3	0	0	0	0	0
		여(F)	1	0	0	0	0	0
보 츠 와 나 Botswana	3	남(M)	2	0	0	0	0	0
		여(F)	1	0	1	0	0	0
코 모 로 Comoros	3	남(M)	1	0	0	0	0	0
		여(F)	2	0	0	0	0	0
적 도 기 니 Equator-Guinea	3	남(M)	2	0	0	0	0	0
		여(F)	1	0	0	0	0	0
감 비 아 Gambia	3	남(M)	3	0	0	0	0	0
		여(F)	0	0	0	0	0	0
시에라리온 Sierra Leone	3	남(M)	3	0	0	0	0	0
		여(F)	0	0	0	0	0	0
소 말 리 아 Somalia	3	남(M)	3	0	0	0	0	1
		여(F)	0	0	0	0	0	0
지 부 티 Djibouti	2	남(M)	2	0	0	0	0	0
		여(F)	0	0	0	0	0	0
에리트레아 Eritrea	2	남(M)	2	0	0	0	0	1
		여(F)	0	0	0	0	0	0

02 Status of Temporary Foreign Residents by Nationality/Region and Age

(Unit : person)

25~29세	30~34세	35~39세	40~44개	45~49세	50~54세	55~59세	60세 이상 years&over
1	1	0	3	1	0	0	0
0	0	1	1	0	0	0	0
0	0	1	2	1	1	0	3
0	0	0	1	0	0	0	0
0	0	1	2	1	0	1	1
0	0	0	0	0	0	0	1
0	1	0	2	1	1	1	1
0	0	0	0	0	0	0	0
0	3	2	0	0	1	0	0
0	0	1	0	0	0	0	1
0	0	0	1	3	1	0	0
0	0	0	0	1	0	0	1
0	1	0	0	0	0	0	0
1	0	2	0	0	0	0	0
1	0	0	0	0	0	0	0
2	0	0	0	0	0	0	1
0	0	0	0	1	1	0	2
0	0	0	2	0	0	0	0
0	0	1	2	2	0	0	1
0	0	0	0	0	0	0	0
1	0	0	0	1	0	0	1
0	0	0	0	0	0	0	0
0	0	0	0	1	0	1	0
0	0	0	0	0	1	0	0
0	0	0	0	1	0	2	0
0	0	0	0	0	0	0	0
1	0	0	0	0	0	0	2
0	0	0	0	0	0	0	1
1	0	0	0	1	0	0	1
0	0	0	0	0	0	0	0
0	2	0	1	0	0	0	0
0	0	0	1	0	0	0	0
1	0	1	0	0	0	0	0
0	0	0	0	0	0	0	0
0	0	0	0	1	0	0	0
1	1	0	0	0	0	0	0
0	0	0	0	0	0	2	0
0	0	0	1	0	0	0	0
0	0	0	2	1	0	0	0
0	0	0	0	0	0	0	0
0	1	0	1	1	0	0	0
0	0	0	0	0	0	0	0
2	0	0	0	0	0	0	0
0	0	0	0	0	0	0	0
0	0	0	0	0	1	1	0
0	0	0	0	0	0	0	0
0	0	0	1	0	0	0	0
0	0	0	0	0	0	0	0

Ⅲ. 단기체류외국인 현황

02 국적·지역 및 연령별 단기체류외국인 현황

(단위 : 명)

국적·지역 Nationality/Region / 연령 Age	총계 Grand-Total	성별 Sex	소계 Sub-Total	0~4세	5~9세	10~14세	15~19세	20~24세
기니비사우 Guinea Bissau	2	남(M)	0	0	0	0	0	0
		여(F)	2	0	0	0	0	0
레 소 토 Lesotho	2	남(M)	1	0	0	0	0	0
		여(F)	1	0	0	0	0	0
니 제 르 Niger	2	남(M)	2	0	0	0	0	0
		여(F)	0	0	0	0	0	0
세 이 셸 Seychelles	2	남(M)	1	0	0	0	0	0
		여(F)	1	0	0	0	0	0
남수단공화국 Republic of South Sudan	2	남(M)	2	0	0	1	0	1
		여(F)	0	0	0	0	0	0
나 미 비 아 Namibia	1	남(M)	0	0	0	0	0	0
		여(F)	1	0	0	0	0	1
상투메프린시페 Saotome-Principe	1	남(M)	1	0	0	0	0	0
		여(F)	0	0	0	0	0	0
기 타 계 Others	**92**	**남(M)**	**57**	**0**	**0**	**1**	**0**	**4**
		여(F)	**35**	**1**	**0**	**0**	**1**	**3**

Ⅲ. Status of Temporary Foreign Residents

02 Status of Temporary Foreign Residents by Nationality/Region and Age

(Unit : person)

25~29세	30~34세	35~39세	40~44개	45~49세	50~54세	55~59세	60세 이상 years&over
0	0	0	0	0	0	0	0
0	1	0	1	0	0	0	0
0	1	0	0	0	0	0	0
0	0	1	0	0	0	0	0
0	0	0	0	0	1	1	0
0	0	0	0	0	0	0	0
0	0	1	0	0	0	0	0
0	0	0	0	1	0	0	0
0	0	0	0	0	0	0	0
0	0	0	0	0	0	0	0
0	0	0	0	0	0	0	0
0	0	0	0	0	0	0	0
0	0	0	0	0	0	1	0
0	0	0	0	0	0	0	0
2	**4**	**6**	**9**	**5**	**12**	**7**	**7**
2	**6**	**0**	**3**	**0**	**2**	**3**	**14**

Ⅳ. 유학생 관련 현황

(단위 : 명)

체류자격 Status of Sojourn / 국적·지역 Nationality/Region	총계 Grand-Total	성별 Sex	소계 Sub-Total	유학 D-2	전문학사 D-2-1	학사유학 D-2-2	석사유학 D-2-3
총 계 Grand-Total	**96,357**	**계(T)**	**96,357**	**66,334**	**1,958**	**30,761**	**17,483**
		남(M)	**42,060**	**28,886**	**1,071**	**13,557**	**7,621**
		여(F)	**54,297**	**37,448**	**887**	**17,204**	**9,862**
중 국 China	58,786	남(M)	24,034	15,824	679	10,098	3,154
		여(F)	34,752	24,678	592	13,323	5,861
한국계중국인 Korean-Chinese	406	남(M)	210	191	46	112	21
		여(F)	196	182	38	112	21
베 트 남 Vietnam	7,445	남(M)	3,649	1,830	164	436	707
		여(F)	3,796	1,663	88	619	646
타 이 Thailand	493	남(M)	141	107	0	30	36
		여(F)	352	244	2	62	98
필 리 핀 Philippines	660	남(M)	240	199	3	37	103
		여(F)	420	340	3	55	195
일 본 Japan	2,213	남(M)	390	295	5	147	48
		여(F)	1,823	1,253	25	539	123
우즈베키스탄 Uzbekistan	1,442	남(M)	1,100	674	12	356	236
		여(F)	342	248	2	146	69
인도네시아 Indonesia	1,316	남(M)	597	540	1	175	211
		여(F)	719	591	10	214	224
캄 보 디 아 Cambodia	418	남(M)	251	208	3	50	115
		여(F)	167	125	3	33	64
몽 골 Mongolia	4,847	남(M)	1,744	862	54	404	302
		여(F)	3,103	1,675	64	522	850
네 팔 Nepal	690	남(M)	522	455	14	62	212
		여(F)	168	131	2	27	76
타 이 완 Taiwan	911	남(M)	139	103	0	20	15
		여(F)	772	525	1	63	78
스 리 랑 카 Sri Lanka	472	남(M)	280	104	7	32	45
		여(F)	192	55	1	11	33
미 얀 마 Myanmar	414	남(M)	172	120	0	20	76
		여(F)	242	181	2	44	110
방글라데시 Bangladesh	677	남(M)	564	524	9	92	220
		여(F)	113	107	0	10	54
홍 콩 Hongkong	517	남(M)	78	49	0	29	7
		여(F)	439	226	1	130	19
파 키 스 탄 Pakistan	1,164	남(M)	1,021	933	2	33	403
		여(F)	143	121	1	11	49
인 도 India	1,059	남(M)	774	707	6	24	147
		여(F)	285	265	3	11	86
말레이시아 Malaysia	961	남(M)	368	310	39	170	35
		여(F)	593	435	22	221	53
카자흐스탄 Kazakhstan	711	남(M)	254	206	4	165	23
		여(F)	457	345	1	204	76
싱 가 포 르 Singapore	316	남(M)	88	78	0	12	4
		여(F)	228	187	0	37	20
키르기스스탄 Kyrgyzstan	243	남(M)	97	62	0	46	10
		여(F)	146	99	3	43	38

Ⅳ. Status of Foreign Students

(Unit : person)

박사유학 D-2-4	연구유학 D-2-5	교환학생 D-2-6	교환학생 D-2-F	일반연수 D-4	대학부설어학원연수 D-4-1	외국어연수 D-4-7
6,047	**91**	**9,992**	**2**	**31,810**	**30,017**	**6**
3,720	**66**	**2,849**	**2**	**14,272**	**13,169**	**5**
2,327	**25**	**7,143**	**0**	**17,538**	**16,848**	**1**
905	16	971	1	8,210	8,210	0
1,179	8	3,715	0	10,074	10,074	0
12	0	0	0	19	19	0
11	0	0	0	14	14	0
489	1	33	0	1,819	1,819	0
202	0	108	0	2,133	2,133	0
30	1	10	0	34	33	1
51	0	31	0	108	108	0
38	1	17	0	41	41	0
52	1	34	0	80	80	0
19	6	70	0	95	93	2
25	5	536	0	570	570	0
34	1	35	0	426	426	0
17	0	14	0	94	94	0
91	3	59	0	57	57	0
50	0	93	0	128	128	0
25	0	15	0	43	43	0
5	0	20	0	42	42	0
70	0	32	0	882	882	0
185	0	54	0	1,428	1,428	0
167	0	0	0	67	67	0
26	0	0	0	37	37	0
11	1	56	0	36	36	0
9	0	374	0	247	247	0
19	0	1	0	176	176	0
10	0	0	0	137	137	0
24	0	0	0	52	52	0
25	0	0	0	61	61	0
202	0	1	0	40	40	0
43	0	0	0	6	6	0
1	0	12	0	29	29	0
2	0	74	0	213	213	0
485	1	9	0	88	88	0
59	0	1	0	22	22	0
511	6	13	0	67	67	0
158	3	4	0	20	20	0
22	0	44	0	58	58	0
35	0	104	0	158	158	0
6	0	8	0	48	48	0
9	0	55	0	112	112	0
0	0	62	0	10	10	0
1	0	129	0	41	41	0
2	1	3	0	35	35	0
2	2	11	0	47	47	0

Ⅳ. 유학생 관련 현황 계속

(단위 : 명)

체류자격 Status of Sojourn / 국적·지역 Nationality/Region	총계 Grand-Total	성별 Sex	소계 Sub-Total	유학 D-2	전문학사 D-2-1	학사유학 D-2-2	석사유학 D-2-3
이란 Iran	243	남(M)	151	136	0	16	19
		여(F)	92	75	0	14	26
티모르민주공화국 East-Timor	24	남(M)	16	11	0	1	10
		여(F)	8	7	0	5	2
아랍에미리트연합 U.A.E	49	남(M)	40	31	1	27	2
		여(F)	9	5	1	0	4
시리아 Syria	11	남(M)	7	6	0	1	1
		여(F)	4	2	0	1	1
터키 Turkey	257	남(M)	97	75	0	27	13
		여(F)	160	118	0	27	29
사우디아라비아 Saudiarabia	502	남(M)	411	340	0	297	31
		여(F)	91	63	0	39	20
라오스 Laos	109	남(M)	64	52	0	6	34
		여(F)	45	34	0	11	17
마카오 Macao	48	남(M)	5	2	0	0	0
		여(F)	43	23	0	13	2
타지키스탄 Tajikistan	71	남(M)	54	36	2	14	14
		여(F)	17	14	0	6	6
요르단 Jordan	46	남(M)	36	29	0	6	11
		여(F)	10	8	0	1	6
이라크 Iraq	33	남(M)	24	21	1	3	9
		여(F)	9	6	0	2	4
예멘공화국 Yemen	45	남(M)	33	22	0	6	8
		여(F)	12	7	0	5	2
아프가니스탄 Afghanistan	43	남(M)	42	36	0	8	27
		여(F)	1	1	0	1	0
이스라엘 Israel	25	남(M)	8	6	0	0	2
		여(F)	17	13	0	1	5
브루나이 Brunei	44	남(M)	9	8	0	1	0
		여(F)	35	31	0	3	3
쿠웨이트 Kuwait	6	남(M)	3	2	0	0	0
		여(F)	3	2	0	1	1
투르크메니스탄 Turkmenistan	33	남(M)	18	17	1	10	5
		여(F)	15	9	1	4	2
오만 Oman	5	남(M)	1	1	0	0	0
		여(F)	4	2	0	0	2
레바논 Lebanon	8	남(M)	5	5	0	1	4
		여(F)	3	2	0	1	1
팔레스타인 Palestine	9	남(M)	6	4	0	0	3
		여(F)	3	3	1	0	1
카타르 Qatar	1	남(M)	1	0	0	0	0
		여(F)	0	0	0	0	0
키프로스 Cyprus	1	남(M)	0	0	0	0	0
		여(F)	1	1	0	1	0
홍콩거주난민 Hongkong Id.	1	남(M)	0	0	0	0	0
		여(F)	1	1	0	1	0

Ⅳ. Status of Foreign Students continue

(Unit : person)

박사유학 D-2-4	연구유학 D-2-5	교환학생 D-2-6	교환학생 D-2-F	일반연수 D-4	대학부설어학원연수 D-4-1	외국어연수 D-4-7
96	4	1	0	15	15	0
34	1	0	0	17	17	0
0	0	0	0	5	5	0
0	0	0	0	1	1	0
1	0	0	0	9	9	0
0	0	0	0	4	4	0
4	0	0	0	1	1	0
0	0	0	0	2	2	0
14	1	20	0	22	22	0
15	0	47	0	42	42	0
10	0	2	0	71	71	0
4	0	0	0	28	28	0
10	0	2	0	12	12	0
3	0	3	0	11	11	0
0	0	2	0	3	3	0
1	0	7	0	20	20	0
1	1	4	0	18	18	0
0	0	2	0	3	3	0
12	0	0	0	7	7	0
1	0	0	0	2	2	0
7	1	0	0	3	3	0
0	0	0	0	3	3	0
8	0	0	0	11	11	0
0	0	0	0	5	5	0
1	0	0	0	6	6	0
0	0	0	0	0	0	0
0	0	4	0	2	2	0
0	0	7	0	4	4	0
0	0	7	0	1	1	0
2	0	23	0	4	4	0
2	0	0	0	1	1	0
0	0	0	0	1	1	0
1	0	0	0	1	1	0
0	0	2	0	6	6	0
1	0	0	0	0	0	0
0	0	0	0	2	2	0
0	0	0	0	0	0	0
0	0	0	0	1	1	0
1	0	0	0	2	2	0
0	0	1	0	0	0	0
0	0	0	0	1	1	0
0	0	0	0	0	0	0
0	0	0	0	0	0	0
0	0	0	0	0	0	0
0	0	0	0	0	0	0
0	0	0	0	0	0	0

Ⅳ. 유학생 관련 현황 계속

(단위 : 명)

체류자격 Status of Sojourn / 국적·지역 Nationality/Region	총계 Grand-Total	성별 Sex	소계 Sub-Total	유학 D-2	전문학사 D-2-1	학사유학 D-2-2	석사유학 D-2-3
바 레 인 Bahrain	7	남(M)	4	4	0	2	1
		여(F)	3	1	0	1	0
부 탄 Bhutan	7	남(M)	2	1	0	1	0
		여(F)	5	5	0	1	4
몰 디 브 Maldives	3	남(M)	3	2	0	0	2
		여(F)	0	0	0	0	0
미 국 United States	1,119	남(M)	539	462	3	84	154
		여(F)	580	487	1	69	69
캐 나 다 Canada	151	남(M)	79	64	0	8	22
		여(F)	72	62	0	8	14
브 라 질 Brazil	193	남(M)	101	84	0	20	13
		여(F)	92	70	0	19	12
멕 시 코 Mexico	215	남(M)	91	79	0	4	16
		여(F)	124	108	0	16	18
페 루 Peru	83	남(M)	31	26	1	5	18
		여(F)	52	39	0	16	16
아르헨티나 Argentina	17	남(M)	7	5	0	4	0
		여(F)	10	7	0	2	3
콜 롬 비 아 Colombia	87	남(M)	50	41	0	13	17
		여(F)	37	24	0	7	11
에 콰 도 르 Ecuador	102	남(M)	44	41	0	8	24
		여(F)	58	44	0	13	25
칠 레 Chile	36	남(M)	9	6	0	1	1
		여(F)	27	17	0	5	8
파 라 과 이 Paraguay	27	남(M)	10	8	0	8	0
		여(F)	17	13	0	9	4
베네수엘라 Venezuela	22	남(M)	7	5	0	5	0
		여(F)	15	10	0	6	4
과 테 말 라 Guatemala	59	남(M)	34	33	0	8	16
		여(F)	25	25	0	8	15
볼 리 비 아 Bolivia	23	남(M)	7	3	0	2	1
		여(F)	16	13	0	10	3
도미니카공화국 Dominican Rep.	31	남(M)	9	7	0	3	3
		여(F)	22	14	0	6	6
코스타리카 Costarica	20	남(M)	9	4	0	0	4
		여(F)	11	8	0	3	5
파 나 마 Panama	23	남(M)	10	8	0	4	3
		여(F)	13	8	0	3	5
온 두 라 스 Honduras	8	남(M)	3	2	0	0	1
		여(F)	5	3	0	1	2
엘살바도르 Elsalvador	25	남(M)	11	8	0	2	5
		여(F)	14	11	0	5	6
자 메 이 카 Jamaica	14	남(M)	2	2	0	0	2
		여(F)	12	10	0	1	7
우 루 과 이 Uruguay	8	남(M)	4	2	0	0	1
		여(F)	4	2	0	0	2

Ⅳ. Status of Foreign Students continue

(Unit : person)

박사유학 D-2-4	연구유학 D-2-5	교환학생 D-2-6	교환학생 D-2-F	일반연수 D-4	대학부설어학원연수 D-4-1	외국어연수 D-4-7
1	0	0	0	0	0	0
0	0	0	0	2	2	0
0	0	0	0	1	1	0
0	0	0	0	0	0	0
0	0	0	0	1	1	0
0	0	0	0	0	0	0
38	5	177	1	77	76	1
2	0	346	0	93	93	0
2	0	32	0	15	15	0
1	0	39	0	10	10	0
1	0	50	0	17	17	0
0	0	39	0	22	22	0
4	0	55	0	12	12	0
0	0	74	0	16	16	0
1	0	1	0	5	5	0
0	0	7	0	13	12	1
1	0	0	0	2	2	0
1	0	1	0	3	3	0
2	0	9	0	9	9	0
0	0	6	0	13	13	0
2	0	7	0	3	3	0
0	0	6	0	14	14	0
1	0	3	0	3	3	0
2	1	1	0	10	10	0
0	0	0	0	2	2	0
0	0	0	0	4	4	0
0	0	0	0	2	2	0
0	0	0	0	5	5	0
9	0	0	0	1	1	0
2	0	0	0	0	0	0
0	0	0	0	4	4	0
0	0	0	0	3	3	0
0	0	1	0	2	2	0
0	0	2	0	8	8	0
0	0	0	0	5	4	1
0	0	0	0	3	3	0
1	0	0	0	2	2	0
0	0	0	0	5	5	0
1	0	0	0	1	1	0
0	0	0	0	2	2	0
1	0	0	0	3	3	0
0	0	0	0	3	3	0
0	0	0	0	0	0	0
1	0	1	0	2	2	0
0	1	0	0	2	2	0
0	0	0	0	2	2	0

Ⅳ. 유학생 관련 현황 계속

(단위 : 명)

체류자격 Status of Sojourn / 국적·지역 Nationality/Region	총계 Grand-Total	성별 Sex	소계 Sub-Total	유학 D-2	전문학사 D-2-1	학사유학 D-2-2	석사유학 D-2-3
쿠바 Cuba	2	남(M)	0	0	0	0	0
		여(F)	2	1	0	1	0
니카라과 Nicaragua	6	남(M)	2	1	0	0	1
		여(F)	4	2	0	0	2
트리니다드 토바고 Trinidad-Tobago	8	남(M)	2	1	0	0	1
		여(F)	6	2	0	0	0
아이티 Haiti	7	남(M)	5	5	0	1	4
		여(F)	2	1	0	0	0
벨리즈 Belize	4	남(M)	1	1	0	0	0
		여(F)	3	2	0	1	1
바베이도스 Barbados	1	남(M)	1	0	0	0	0
		여(F)	0	0	0	0	0
바하마 Bahamas	3	남(M)	1	0	0	0	0
		여(F)	2	0	0	0	0
가이아나 Guyana	1	남(M)	0	0	0	0	0
		여(F)	1	0	0	0	0
러시아(연방) Russia	702	남(M)	123	87	3	38	20
		여(F)	579	356	17	109	91
한국계러시아인 Korean-Russian	6	남(M)	1	1	0	1	0
		여(F)	5	5	0	3	2
영국 United Kingdom	182	남(M)	93	71	0	16	15
		여(F)	89	78	0	13	8
프랑스 France	778	남(M)	385	361	0	10	30
		여(F)	393	337	0	21	19
독일 Germany	537	남(M)	255	244	0	7	23
		여(F)	282	268	0	12	26
우크라이나 Ukraine	86	남(M)	30	27	0	10	9
		여(F)	56	36	0	13	11
노르웨이 Norway	76	남(M)	34	27	0	2	9
		여(F)	42	27	0	7	5
이탈리아 Italy	133	남(M)	51	37	0	5	7
		여(F)	82	50	0	12	10
네덜란드 Netherlands	175	남(M)	100	91	0	2	12
		여(F)	75	69	0	4	5
스페인 Spain	161	남(M)	70	64	0	8	7
		여(F)	91	76	0	6	8
아일랜드 Ireland	12	남(M)	8	6	0	1	4
		여(F)	4	2	0	0	0
스웨덴 Sweden	149	남(M)	79	62	0	5	5
		여(F)	70	32	0	3	0
스위스 Switzerland	58	남(M)	37	31	0	3	3
		여(F)	21	16	0	1	6
덴마크 Denmark	58	남(M)	34	32	0	1	2
		여(F)	24	22	0	2	1
폴란드 Poland	109	남(M)	41	40	0	11	5
		여(F)	68	55	0	11	15

Ⅳ. Status of Foreign Students continue

(Unit : person)

박사유학 D-2-4	연구유학 D-2-5	교환학생 D-2-6	교환학생 D-2-F	일반연수 D-4	대학부설어학원연수 D-4-1	외국어연수 D-4-7
0	0	0	0	0	0	0
0	0	0	0	1	1	0
0	0	0	0	1	1	0
0	0	0	0	2	2	0
0	0	0	0	1	1	0
1	0	1	0	4	4	0
0	0	0	0	0	0	0
0	0	1	0	1	1	0
1	0	0	0	0	0	0
0	0	0	0	1	1	0
0	0	0	0	1	1	0
0	0	0	0	0	0	0
0	0	0	0	1	1	0
0	0	0	0	2	2	0
0	0	0	0	0	0	0
0	0	0	0	1	1	0
6	0	20	0	36	36	0
15	0	124	0	223	223	0
0	0	0	0	0	0	0
0	0	0	0	0	0	0
2	1	37	0	22	22	0
1	0	56	0	11	11	0
13	0	308	0	24	24	0
1	0	296	0	56	56	0
10	1	203	0	11	11	0
4	0	226	0	14	14	0
5	0	3	0	3	3	0
5	0	7	0	20	20	0
0	0	16	0	7	7	0
0	0	15	0	15	15	0
4	1	20	0	14	14	0
2	0	26	0	32	32	0
2	0	75	0	9	9	0
0	0	60	0	6	6	0
1	0	48	0	6	6	0
4	0	58	0	15	15	0
0	0	1	0	2	2	0
0	0	2	0	2	2	0
0	1	51	0	17	17	0
0	0	29	0	38	38	0
0	1	24	0	6	6	0
1	0	8	0	5	5	0
0	0	29	0	2	2	0
0	0	19	0	2	2	0
11	0	13	0	1	1	0
3	0	26	0	13	13	0

Ⅳ. 유학생 관련 현황 계속

(단위 : 명)

체류자격 Status of Sojourn / 국적·지역 Nationality/Region	총계 Grand-Total	성별 Sex	소계 Sub-Total	유학 D-2	전문학사 D-2-1	학사유학 D-2-2	석사유학 D-2-3
벨 기 에 Belgium	48	남(M)	27	24	0	1	4
		여(F)	21	18	0	2	6
핀 란 드 Finland	102	남(M)	42	38	0	2	5
		여(F)	60	57	0	14	7
루 마 니 아 Rumania	56	남(M)	11	10	0	3	4
		여(F)	45	37	0	6	18
오스트리아 Austria	59	남(M)	31	29	0	1	1
		여(F)	28	24	0	2	3
그 리 스 Greece	6	남(M)	1	1	0	0	1
		여(F)	5	5	0	0	4
포 르 투 갈 Portugal	35	남(M)	12	11	0	1	1
		여(F)	23	17	0	7	1
체 코 Czech	48	남(M)	26	25	0	1	0
		여(F)	22	21	0	3	4
벨 로 루 시 Belarus	33	남(M)	6	6	0	1	2
		여(F)	27	18	0	3	6
불 가 리 아 Bulgaria	45	남(M)	15	11	0	4	4
		여(F)	30	23	0	9	12
헝 가 리 Hungary	42	남(M)	18	17	0	8	1
		여(F)	24	16	0	2	10
아제르바이잔 Azerbaijan	55	남(M)	31	27	0	9	13
		여(F)	24	21	0	2	12
크로아티아 Croatia	10	남(M)	6	5	0	1	0
		여(F)	4	2	0	1	0
슬 로 바 크 Slovak	23	남(M)	11	9	2	1	1
		여(F)	12	8	1	0	4
아르메니아 Armenia	8	남(M)	3	2	0	1	1
		여(F)	5	4	0	0	2
리투아니아 Lithuania	38	남(M)	13	10	0	3	2
		여(F)	25	24	0	2	5
세 르 비 아 Republic of Serbia	17	남(M)	6	2	0	0	1
		여(F)	11	7	0	1	3
라 트 비 아 Latvia	13	남(M)	3	2	0	0	0
		여(F)	10	8	0	4	1
몰 도 바 Moldova	19	남(M)	4	4	0	1	3
		여(F)	15	9	0	0	4
슬로베니아 Slovenia	14	남(M)	3	3	0	1	1
		여(F)	11	10	0	1	5
그 루 지 야 Georgia	11	남(M)	2	2	0	0	1
		여(F)	9	6	0	1	4
알 바 니 아 Albania	6	남(M)	2	1	0	0	1
		여(F)	4	2	0	0	2
아이슬란드 Iceland	2	남(M)	1	1	0	0	1
		여(F)	1	1	0	0	0
에스토니아 Estonia	8	남(M)	1	1	0	0	0
		여(F)	7	7	0	2	2

Ⅳ. Status of Foreign Students continue

(Unit : person)

박사유학 D-2-4	연구유학 D-2-5	교환학생 D-2-6	교환학생 D-2-F	일반연수 D-4	대학부설어학원연수 D-4-1	외국어연수 D-4-7
1	0	18	0	3	3	0
0	1	9	0	3	3	0
0	1	30	0	4	4	0
0	0	36	0	3	3	0
1	0	2	0	1	1	0
3	0	10	0	8	8	0
3	0	24	0	2	2	0
0	0	19	0	4	4	0
0	0	0	0	0	0	0
0	0	1	0	0	0	0
0	1	8	0	1	1	0
0	0	9	0	6	6	0
1	0	23	0	1	1	0
1	0	13	0	1	1	0
1	1	1	0	0	0	0
1	0	8	0	9	9	0
1	0	2	0	4	4	0
1	0	1	0	7	7	0
3	0	5	0	1	1	0
3	0	1	0	8	8	0
3	0	2	0	4	4	0
4	0	3	0	3	3	0
3	0	1	0	1	1	0
0	0	1	0	2	2	0
2	1	2	0	2	2	0
1	0	2	0	4	4	0
0	0	0	0	1	1	0
1	0	1	0	1	1	0
0	0	5	0	3	3	0
1	1	15	0	1	1	0
1	0	0	0	4	4	0
2	0	1	0	4	4	0
1	0	1	0	1	1	0
0	0	3	0	2	2	0
0	0	0	0	0	0	0
1	0	4	0	6	6	0
0	0	1	0	0	0	0
0	0	4	0	1	1	0
0	0	1	0	0	0	0
0	0	1	0	3	3	0
0	0	0	0	1	1	0
0	0	0	0	2	2	0
0	0	0	0	0	0	0
0	0	1	0	0	0	0
0	0	1	0	0	0	0
0	0	3	0	0	0	0

Ⅳ. 유학생 관련 현황 계속

(단위 : 명)

체류자격 Status of Sojourn / 국적·지역 Nationality/Region	총계 Grand-Total	성별 Sex	소계 Sub-Total	유학 D-2	전문학사 D-2-1	학사유학 D-2-2	석사유학 D-2-3
룩셈부르크 Luxembourg	4	남(M)	1	1	0	0	0
		여(F)	3	1	0	0	1
영국 외지민 British National Overseas	1	남(M)	0	0	0	0	0
		여(F)	1	1	0	0	1
마케도니아 Macedonia	1	남(M)	0	0	0	0	0
		여(F)	1	0	0	0	0
오스트레일리아 Australia	91	남(M)	47	31	0	7	4
		여(F)	44	41	0	3	4
뉴질랜드 New Zealand	12	남(M)	6	4	0	1	0
		여(F)	6	4	0	0	2
피지 Fiji	26	남(M)	17	16	0	2	11
		여(F)	9	8	0	1	6
파푸아뉴기니 Papua New Guinea	15	남(M)	12	12	0	0	12
		여(F)	3	3	0	0	3
솔로몬군도 Solomon Is.	8	남(M)	6	6	0	0	6
		여(F)	2	2	0	0	2
이집트 Egypt	125	남(M)	85	82	0	7	41
		여(F)	40	32	0	6	17
나이지리아 Nigeria	210	남(M)	165	130	4	25	79
		여(F)	45	35	0	11	20
남아프리카공화국 South Africa	28	남(M)	15	9	0	3	5
		여(F)	13	9	0	6	3
가나 Ghana	203	남(M)	151	137	0	14	96
		여(F)	52	47	0	10	32
카메룬 Cameroon	245	남(M)	180	160	1	37	108
		여(F)	65	56	0	10	38
에티오피아 Ethiopia	247	남(M)	202	182	0	21	81
		여(F)	45	35	0	14	19
리비아 Libya	16	남(M)	10	3	0	0	2
		여(F)	6	2	0	1	1
모로코 Morocco	101	남(M)	32	27	0	4	10
		여(F)	69	53	0	10	16
우간다 Uganda	107	남(M)	73	59	0	12	42
		여(F)	34	28	0	3	24
케냐 Kenya	153	남(M)	99	84	0	28	48
		여(F)	54	46	0	18	23
라이베리아 Liberia	15	남(M)	12	10	0	1	7
		여(F)	3	1	0	0	1
수단 Sudan	25	남(M)	21	18	0	3	10
		여(F)	4	3	0	0	2
코트디부아르 Cote D'Ivoire	33	남(M)	24	17	0	0	13
		여(F)	9	5	1	2	0
튀니지 Tunisia	37	남(M)	17	15	0	1	11
		여(F)	20	12	0	3	4
알제리 Algeria	38	남(M)	22	20	0	4	9
		여(F)	16	10	0	1	7

Ⅳ. Status of Foreign Students continue

(Unit : person)

박사유학 D-2-4	연구유학 D-2-5	교환학생 D-2-6	교환학생 D-2-F	일반연수 D-4	대학부설어학원연수 D-4-1	외국어연수 D-4-7
0	0	1	0	0	0	0
0	0	0	0	2	2	0
0	0	0	0	0	0	0
0	0	0	0	0	0	0
0	0	0	0	0	0	0
0	0	0	0	1	1	0
2	1	17	0	16	16	0
1	2	31	0	3	3	0
1	0	2	0	2	2	0
0	0	2	0	2	2	0
2	1	0	0	1	1	0
0	0	1	0	1	1	0
0	0	0	0	0	0	0
0	0	0	0	0	0	0
0	0	0	0	0	0	0
0	0	0	0	0	0	0
33	0	1	0	3	3	0
9	0	0	0	8	8	0
19	0	3	0	35	35	0
2	0	2	0	10	10	0
1	0	0	0	6	6	0
0	0	0	0	4	4	0
25	1	1	0	14	14	0
5	0	0	0	5	5	0
14	0	0	0	20	20	0
8	0	0	0	9	9	0
78	2	0	0	20	20	0
1	0	1	0	10	10	0
1	0	0	0	7	7	0
0	0	0	0	4	4	0
3	0	10	0	5	5	0
4	0	23	0	16	16	0
4	0	1	0	14	14	0
0	0	1	0	6	6	0
8	0	0	0	15	15	0
2	0	3	0	8	8	0
1	0	1	0	2	2	0
0	0	0	0	2	2	0
5	0	0	0	3	3	0
1	0	0	0	1	1	0
3	0	1	0	7	7	0
0	0	2	0	4	4	0
1	1	1	0	2	2	0
4	0	1	0	8	8	0
4	0	3	0	2	2	0
2	0	0	0	6	6	0

Ⅳ. 유학생 관련 현황 계속

(단위 : 명)

체류자격 Status of Sojourn / 국적·지역 Nationality/Region	총계 Grand-Total	성별 Sex	소계 Sub-Total	유학 D-2	전문학사 D-2-1	학사유학 D-2-2	석사유학 D-2-3
탄 자 니 아 Tanzania	113	남(M)	81	65	0	14	36
		여(F)	32	29	0	3	24
콩고민주공화국 Congo P.R.	68	남(M)	52	33	0	12	17
		여(F)	16	9	0	2	5
르 완 다 Rwanda	114	남(M)	78	59	1	10	40
		여(F)	36	27	0	9	16
세 네 갈 Senegal	21	남(M)	10	8	0	0	8
		여(F)	11	10	0	2	7
짐 바 브 웨 Zimbabwe	39	남(M)	25	24	0	1	19
		여(F)	14	13	0	2	9
앙 골 라 Angola	24	남(M)	20	15	2	9	2
		여(F)	4	4	0	4	0
콩 고 Congo P.R.	8	남(M)	6	4	0	1	3
		여(F)	2	0	0	0	0
잠 비 아 Zambia	30	남(M)	17	9	1	4	3
		여(F)	13	9	0	3	6
가 봉 Gabon	29	남(M)	20	16	0	7	5
		여(F)	9	7	0	3	4
부 룬 디 Burundi	32	남(M)	19	18	0	0	14
		여(F)	13	12	0	3	9
기 니 Guinea	6	남(M)	5	4	0	0	4
		여(F)	1	1	0	0	0
감 비 아 Gambia	7	남(M)	7	5	0	1	4
		여(F)	0	0	0	0	0
시에라리온 Sierra Leone	5	남(M)	4	4	0	0	4
		여(F)	1	1	0	0	1
토 고 Togo	13	남(M)	11	10	0	1	8
		여(F)	2	2	0	0	1
말 리 Mali	1	남(M)	1	1	0	1	0
		여(F)	0	0	0	0	0
말 라 위 Malawi	15	남(M)	11	9	0	2	6
		여(F)	4	3	0	1	2
마다가스카르 Madagascar	11	남(M)	4	3	0	1	2
		여(F)	7	7	0	2	5
모 잠 비 크 Mozambique	12	남(M)	7	5	0	0	5
		여(F)	5	3	0	3	0
모 리 셔 스 Mauritius	2	남(M)	0	0	0	0	0
		여(F)	2	2	0	1	1
베 냉 Benin	5	남(M)	5	2	0	0	2
		여(F)	0	0	0	0	0
부르키나파소 Burkinafaso	2	남(M)	2	1	0	0	1
		여(F)	0	0	0	0	0
모 리 타 니 Mauritania	9	남(M)	9	5	0	1	4
		여(F)	0	0	0	0	0
소 말 리 아 Somalia	7	남(M)	3	1	0	0	1
		여(F)	4	4	0	1	2

(Unit : person)

박사유학 D-2-4	연구유학 D-2-5	교환학생 D-2-6	교환학생 D-2-F	일반연수 D-4	대학부설어학원연수 D-4-1	외국어연수 D-4-7
15	0	0	0	16	16	0
2	0	0	0	3	3	0
4	0	0	0	19	19	0
1	0	1	0	7	7	0
7	0	1	0	19	19	0
2	0	0	0	9	9	0
0	0	0	0	2	2	0
0	0	1	0	1	1	0
4	0	0	0	1	1	0
2	0	0	0	1	1	0
1	0	1	0	5	5	0
0	0	0	0	0	0	0
0	0	0	0	2	2	0
0	0	0	0	2	2	0
1	0	0	0	8	8	0
0	0	0	0	4	4	0
4	0	0	0	4	4	0
0	0	0	0	2	2	0
3	0	1	0	1	1	0
0	0	0	0	1	1	0
0	0	0	0	1	1	0
0	0	1	0	0	0	0
0	0	0	0	2	2	0
0	0	0	0	0	0	0
0	0	0	0	0	0	0
0	0	0	0	0	0	0
0	0	1	0	1	1	0
0	0	1	0	0	0	0
0	0	0	0	0	0	0
0	0	0	0	0	0	0
1	0	0	0	2	2	0
0	0	0	0	1	1	0
0	0	0	0	1	1	0
0	0	0	0	0	0	0
0	0	0	0	2	2	0
0	0	0	0	2	2	0
0	0	0	0	0	0	0
0	0	0	0	0	0	0
0	0	0	0	3	3	0
0	0	0	0	0	0	0
0	0	0	0	1	1	0
0	0	0	0	0	0	0
0	0	0	0	4	4	0
0	0	0	0	0	0	0
0	0	0	0	2	2	0
0	0	1	0	0	0	0

Ⅳ. 유학생 관련 현황

(단위 : 명)

체류자격 Status of Sojourn / 국적·지역 Nationality/Region	총계 Grand-Total	성별 Sex	소계 Sub-Total	유학 D-2	전문학사 D-2-1	학사유학 D-2-2	석사유학 D-2-3
중앙아프리카 공화국 Central Africa	7	남(M)	6	4	0	4	0
		여(F)	1	1	0	1	0
보츠와나 Botswana	7	남(M)	2	2	0	0	2
		여(F)	5	2	0	0	2
남수단공화국 Republic of South Sudan	6	남(M)	5	1	0	0	0
		여(F)	1	1	0	1	0
차드 Chad	5	남(M)	5	2	0	1	0
		여(F)	0	0	0	0	0
에리트레아 Eritrea	2	남(M)	2	2	0	0	2
		여(F)	0	0	0	0	0
레소토 Lesotho	3	남(M)	2	1	0	0	1
		여(F)	1	1	0	0	1
기니비사우 Guinea Bissau	1	남(M)	1	0	0	0	0
		여(F)	0	0	0	0	0
나미비아 Namibia	1	남(M)	1	0	0	0	0
		여(F)	0	0	0	0	0
기타 Others	**4**	**남(M)**	**4**	**2**	**0**	**1**	**1**
		여(F)	**0**	**0**	**0**	**0**	**0**

Ⅳ. Status of Foreign Students

(Unit : person)

박사유학 D-2-4	연구유학 D-2-5	교환학생 D-2-6	교환학생 D-2-F	일반연수 D-4	대학부설어학원연수 D-4-1	외국어연수 D-4-7
0	0	0	0	2	2	0
0	0	0	0	0	0	0
0	0	0	0	0	0	0
0	0	0	0	3	3	0
1	0	0	0	4	4	0
0	0	0	0	0	0	0
1	0	0	0	3	3	0
0	0	0	0	0	0	0
0	0	0	0	0	0	0
0	0	0	0	0	0	0
0	0	0	0	1	1	0
0	0	0	0	0	0	0
0	0	0	0	1	1	0
0	0	0	0	0	0	0
0	0	0	0	1	1	0
0	0	0	0	0	0	0
0	**0**	**0**	**0**	**2**	**2**	**0**
0	**0**	**0**	**0**	**0**	**0**	**0**

Ⅴ. 체류허가 및 신고 수리 현황

(단위 : 명)

사무소 Office	총계 Grand-Tota	기타 연장 Extention				자격부여 Granting of status	자격변경 Change of status	재입국	
		소계 Sub-Total	단기 Short-term	장기 Long-term	출국기한 Departure time limit			소계 Sub-Total	단수 Single
총 계 Grand-Total	1,634,334	483,128	5,991	473,150	3,987	6,891	134,157	5,267	7
인천공항 Incheon Airport	132	81	0	0	81	0	0	50	0
서 울 Seoul	185,986	55,954	328	55,183	443	942	18,207	1,782	1
남 부 SeoulSouthern	180,654	50,387	167	49,657	563	728	16,942	182	1
부 산 Busan	97,070	30,608	446	29,926	236	196	5,730	154	2
인 천 Incheon	122,532	35,125	508	34,416	201	651	9,163	115	1
김 해 Gimhae	13	6	0	0	6	0	0	7	1
수 원 Suwon	203,633	56,987	586	56,114	287	794	15,575	52	0
제 주 Jeju	23,293	5,844	15	5,777	52	52	2,853	12	0
대 구 Daegu	65,419	21,191	1,043	19,927	221	470	5,324	40	0
대 전 Daejeon	52,319	17,656	124	17,355	177	109	3,642	25	0
여 수 Yeosu	6,894	2,263	12	2,225	26	6	491	2	0
양 주 Yangju	43,154	13,021	101	12,878	42	335	2,813	41	0
광 주 Gwangju	37,243	11,873	196	11,612	65	406	2,985	20	0
전 주 Jeonju	27,463	8,764	139	8,566	59	88	2,347	27	0
창 원 Changwon	41,971	11,877	138	11,609	130	96	2,477	124	0
춘 천 Chuncheon	14,737	4,581	44	4,499	38	31	968	13	0
청 주 Cheongju	43,275	12,407	109	12,212	86	83	3,062	10	0
지원센터 support center	87	64	0	64	0	0	0	0	0
투자담당 Foreign Investor Service Office	3,808	1,667	0	1,659	8	19	835	0	0
김 포 Gimpo	7	4	0	0	4	0	0	3	0
도 심 City Air Terminal	110	107	82	0	25	0	0	3	0
세 종 로 Sejongno	114,502	37,012	571	35,816	625	365	11,392	2,330	0
울 산 Ulsan	55,457	17,402	146	17,158	98	201	3,844	10	0
평택항 Pyeongtaekhang	17	17	17	0	0	0	0	0	0
평 택 Pyeongtaek	3,477	16	10	0	6	214	3,246	1	0
구 미 Gumi	16,879	5,291	55	5,204	32	36	1,177	3	0
포 항 Pohang	9,988	3,271	19	3,221	31	13	574	4	0
서 산 Seosan	10,437	3,252	16	3,203	33	29	838	4	0
광 양 Gwangyang	2,122	695	18	670	7	3	164	1	1
목 포 Mokpo	19,730	5,180	64	5,088	28	24	1,075	2	0
통 영 Tongyeong	6,395	1,937	6	1,912	19	5	215	3	0
사 천 Sacheon	5,621	1,846	19	1,816	11	7	223	4	0
거 제 Geoje	23,956	7,737	62	7,574	101	79	552	0	0
군 산 Gunsan	7,760	2,036	12	1,990	34	13	480	182	0
동 해 Donghae	5,309	1,794	7	1,768	19	8	368	1	0
속 초 Sokcho	3,043	992	3	987	2	1	73	1	0
천 안 Cheonan	47,445	13,579	225	13,287	67	118	3,603	20	0
안 산 Ansan	119,138	31,240	226	30,933	81	632	10,513	15	0
당 진 dangjin	5,539	1,589	13	1,572	4	14	411	0	0
고 양 Goyang	27,719	7,775	464	7,272	39	123	1,995	24	0

Ⅴ. Status of Residence Permission and Application Processing

(Unit : person)

Reentry 복수 Multiple	체류지변경 Change of sojourn place	자격외활동 Additional activity	근무처변경 Change of working place	근무처추가 Addition of working place	근무장소변경 Change of working place (same employer)	근무장소추가 Addition of working place (same employer)	외국인등록 Foreigner registration	거소등록 Registration of residence	등록사항변경 Registration details change
5,260	**590,239**	**6,014**	**56,724**	**136**	**33**	**3**	**278,820**	**65,505**	**7,417**
50	0	0	0	0	0	0	1	0	0
1,781	63,573	965	640	5	0	0	31,868	11,374	676
181	65,208	501	242	6	0	0	32,570	13,477	411
152	35,414	184	6,425	9	1	0	15,476	2,037	836
114	46,037	407	4,456	10	5	0	20,749	5,395	419
6	0	0	0	0	0	0	0	0	0
52	76,922	802	9,241	13	0	0	34,706	7,779	762
12	8,082	16	672	9	0	0	5,229	457	67
40	22,924	156	3,662	10	1	1	9,975	1,110	555
25	18,661	78	1,528	5	0	0	9,440	940	235
2	2,349	1	351	0	7	0	1,323	88	13
41	15,210	476	1,594	2	0	0	8,316	1,273	73
20	12,977	63	1,222	1	0	0	6,864	803	29
27	9,622	25	977	5	0	0	5,057	483	68
124	15,800	119	4,069	4	0	0	6,456	807	142
13	5,268	35	396	7	0	1	2,944	341	152
10	16,135	279	2,661	1	0	0	6,832	1,656	149
0	23	0	0	0	0	0	0	0	0
0	1,267	16	2	2	0	0	0	0	0
3	0	0	0	0	0	0	0	0	0
3	0	0	0	0	0	0	0	0	0
2,330	37,703	964	212	0	0	0	20,457	3,839	228
10	20,476	41	2,747	2	0	0	8,693	1,810	231
0	0	0	0	0	0	0	0	0	0
1	0	0	0	0	0	0	0	0	0
3	5,909	7	1,488	5	0	0	2,310	463	190
4	3,500	21	699	0	0	0	1,738	143	25
4	3,702	26	610	4	3	0	1,564	356	49
0	719	0	138	0	0	0	331	51	20
2	7,376	10	2,363	2	0	0	3,337	322	39
3	2,322	0	945	1	0	0	850	91	26
4	1,870	5	645	0	0	0	913	66	42
0	8,792	6	1,362	0	0	0	5,114	167	147
182	2,932	7	574	0	1	0	1,333	185	17
1	1,834	0	171	4	0	0	1,024	100	5
1	1,089	177	130	0	0	0	540	32	8
20	18,630	143	2,684	22	13	1	7,236	1,086	310
15	45,832	160	2,592	5	2	0	20,116	7,216	815
0	2,142	15	321	0	0	0	781	250	16
24	9,939	309	905	2	0	0	4,677	1,308	662

제3장
결혼이민자 현황

Chapter 3.

Status of Marriage Migrants

Ⅰ. 결혼이민자 현황

01 국적·지역별 결혼이민자 현황

(단위 : 명)

체류자격 Status of Sojourne / 국적·지역 Nationality/Region	성별 Sex	합계 Total	거주 F-2	국민배우자 F-2-1	영주 F-5
총 계 Grand-Total	계(T)	151,608	38,881	5,691	123,255
	남(M)	23,272	15,850	560	55,442
	여(F)	128,336	23,031	5,131	67,813
중 국 China	남(M)	4,689	170	170	665
	여(F)	30,969	1,006	1,006	8,635
한국계중국인 Korean-Chinese	남(M)	7,190	310	310	677
	여(F)	15,940	1,212	1,212	2,219
베 트 남 Vietnam	남(M)	894	20	20	20
	여(F)	39,953	1,977	1,977	1,150
타 이 Thailand	남(M)	75	2	2	2
	여(F)	2,746	57	57	593
필 리 핀 Philippines	남(M)	328	5	5	27
	여(F)	11,039	284	284	511
일 본 Japan	남(M)	1,220	4	4	411
	여(F)	11,641	43	43	6,325
우즈베키스탄 Uzbekistan	남(M)	81	0	0	11
	여(F)	2,163	34	34	624
인도네시아 Indonesia	남(M)	72	0	0	7
	여(F)	581	3	3	125
캄 보 디 아 Cambodia	남(M)	45	0	0	0
	여(F)	4,510	268	268	81
몽 골 Mongolia	남(M)	104	1	1	4
	여(F)	2,280	130	130	500
네 팔 Nepal	남(M)	149	7	7	22
	여(F)	932	88	88	28
타 이 완 Taiwan	남(M)	79	2	2	19
	여(F)	744	0	0	168
스 리 랑 카 Sri Lanka	남(M)	239	1	1	14
	여(F)	61	0	0	1
미 얀 마 Myanmar	남(M)	36	0	0	3
	여(F)	86	1	1	3
방글라데시 Bangladesh	남(M)	305	13	13	39
	여(F)	50	0	0	0
홍 콩 Hongkong	남(M)	44	0	0	8
	여(F)	197	0	0	32
파 키 스 탄 Pakistan	남(M)	810	11	11	118
	여(F)	105	0	0	1
인 도 India	남(M)	152	0	0	33
	여(F)	29	0	0	3
말레이시아 Malaysia	남(M)	20	0	0	3
	여(F)	132	0	0	45
카자흐스탄 Kazakhstan	남(M)	12	0	0	2
	여(F)	223	0	0	81
싱 가 포 르 Singapore	남(M)	22	0	0	3
	여(F)	48	0	0	13
키르기스스탄 Kyrgyzstan	남(M)	10	0	0	0
	여(F)	472	7	7	100

Ⅰ. Status of Marriage Migrants

01 Status of Marriage Migrant by Nationality/Region

(Unit : person)

국민배우자 F-5-2	결혼이민 F-6	국민배우자 F-6-1	자녀양육 F-6-2	혼인단절 F-6-3
25,432	**120,485**	**115,644**	**1,805**	**3,036**
3,430	**19,282**	**18,804**	**158**	**320**
22,002	**101,203**	**96,840**	**1,647**	**2,716**
665	3,854	3,707	36	111
8,635	21,328	20,063	165	1,100
677	6,203	6,031	53	119
2,219	12,509	11,813	77	619
20	854	843	4	7
1,150	36,826	35,313	935	578
2	71	71	0	0
593	2,096	2,026	28	42
27	296	286	7	3
511	10,244	9,946	174	124
411	805	800	5	0
6,325	5,273	5,193	28	52
11	70	70	0	0
624	1,505	1,443	43	19
7	65	64	1	0
125	453	446	4	3
0	45	45	0	0
81	4,161	4,018	81	62
4	99	94	3	2
500	1,650	1,555	45	50
22	120	114	4	2
28	816	787	8	21
19	58	57	0	1
168	576	574	0	2
14	224	219	1	4
1	60	58	0	2
3	33	31	0	2
3	82	81	1	0
39	253	224	11	18
0	50	50	0	0
8	36	36	0	0
32	165	164	0	1
118	681	651	7	23
1	104	104	0	0
33	119	112	1	6
3	26	26	0	0
3	17	17	0	0
45	87	87	0	0
2	10	10	0	0
81	142	140	0	2
3	19	19	0	0
13	35	35	0	0
0	10	10	0	0
100	365	350	9	6

01 국적·지역별 결혼이민자 현황

(단위 : 명)

체류자격 Status of Sojourne / 국적·지역 Nationality/Region	성별 Sex	합계 Total	거주 F-2	국민배우자 F-2-1	영주 F-5
이란 Iran	남(M)	108	3	3	12
	여(F)	9	0	0	2
시리아 Syria	남(M)	6	0	0	0
	여(F)	3	0	0	1
터키 Turkey	남(M)	72	1	1	6
	여(F)	24	0	0	1
사우디아라비아 Saudiarabia	남(M)	1	0	0	0
	여(F)	0	0	0	0
라오스 Laos	남(M)	1	0	0	0
	여(F)	301	2	2	5
마카오 Macao	남(M)	1	0	0	0
	여(F)	2	0	0	0
타지키스탄 Tajikistan	남(M)	1	0	0	0
	여(F)	8	0	0	0
요르단 Jordan	남(M)	12	0	0	2
	여(F)	3	0	0	0
이라크 Iraq	남(M)	2	0	0	0
	여(F)	1	0	0	0
예멘공화국 Yemen	남(M)	4	0	0	0
	여(F)	4	0	0	0
아프가니스탄 Afghanistan	남(M)	5	0	0	1
	여(F)	0	0	0	0
이스라엘 Israel	남(M)	8	0	0	1
	여(F)	4	0	0	0
브루나이 Brunei	남(M)	0	0	0	0
	여(F)	1	0	0	0
투르크메니스탄 Turkmenistan	남(M)	0	0	0	0
	여(F)	5	0	0	0
레바논 Lebanon	남(M)	2	0	0	0
	여(F)	1	0	0	1
팔레스타인 Palestine	남(M)	4	0	0	0
	여(F)	0	0	0	0
키프로스 Cyprus	남(M)	1	0	0	0
	여(F)	1	0	0	0
몰디브 Maldives	남(M)	2	0	0	0
	여(F)	0	0	0	0
미국 United States	남(M)	2,440	3	3	450
	여(F)	752	3	3	100
캐나다 Canada	남(M)	1,109	1	1	320
	여(F)	186	2	2	35
브라질 Brazil	남(M)	32	0	0	4
	여(F)	41	1	1	8
멕시코 Mexico	남(M)	36	0	0	0
	여(F)	50	0	0	4
페루 Peru	남(M)	35	0	0	4
	여(F)	58	1	1	2
아르헨티나 Argentina	남(M)	5	0	0	0
	여(F)	10	0	0	3

Ⅰ. Status of Marriage Migrants

01 Status of Marriage Migrant by Nationality/Region

(Unit : person)

국민배우자 F-5-2	결혼이민 F-6	국민배우자 F-6-1	자녀양육 F-6-2	혼인단절 F-6-3
12	93	92	1	0
2	7	7	0	0
0	6	6	0	0
1	2	2	0	0
6	65	64	0	1
1	23	23	0	0
0	1	1	0	0
0	0	0	0	0
0	1	1	0	0
5	294	292	0	2
0	1	1	0	0
0	2	2	0	0
0	1	1	0	0
0	8	7	0	1
2	10	10	0	0
0	3	3	0	0
0	2	2	0	0
0	1	1	0	0
0	4	4	0	0
0	4	4	0	0
1	4	4	0	0
0	0	0	0	0
1	7	7	0	0
0	4	4	0	0
0	0	0	0	0
0	1	1	0	0
0	0	0	0	0
0	5	5	0	0
0	2	2	0	0
1	0	0	0	0
0	4	4	0	0
0	0	0	0	0
0	1	1	0	0
0	1	1	0	0
0	2	2	0	0
0	0	0	0	0
450	1,987	1,976	4	7
100	649	645	2	2
320	788	780	4	4
35	149	148	1	0
4	28	28	0	0
8	32	31	1	0
0	36	36	0	0
4	46	46	0	0
4	31	29	1	1
2	55	54	0	1
0	5	5	0	0
3	7	7	0	0

01 국적·지역별 결혼이민자 현황

(단위 : 명)

체류자격 Status of Sojourne / 국적·지역 Nationality/Region	성별 Sex	합계 Total	거주 F-2	국민배우자 F-2-1	영주 F-5
콜롬비아 Colombia	남(M)	10	0	0	1
	여(F)	16	0	0	1
에콰도르 Ecuador	남(M)	4	1	1	0
	여(F)	4	0	0	0
칠레 Chile	남(M)	4	0	0	0
	여(F)	6	0	0	0
파라과이 Paraguay	남(M)	2	0	0	0
	여(F)	12	0	0	3
베네수엘라 Venezuela	남(M)	1	0	0	0
	여(F)	4	0	0	0
과테말라 Guatemala	남(M)	0	0	0	0
	여(F)	9	0	0	2
볼리비아 Bolivia	남(M)	0	0	0	0
	여(F)	6	0	0	1
도미니카공화국 Dominican Rep.	남(M)	2	0	0	0
	여(F)	6	0	0	1
코스타리카 Costarica	남(M)	1	0	0	0
	여(F)	3	0	0	0
파나마 Panama	남(M)	0	0	0	0
	여(F)	1	0	0	0
온두라스 Honduras	남(M)	2	0	0	0
	여(F)	6	0	0	0
엘살바도르 Elsalvador	남(M)	1	0	0	0
	여(F)	3	0	0	0
자메이카 Jamaica	남(M)	2	0	0	1
	여(F)	0	0	0	0
우루과이 Uruguay	남(M)	1	0	0	1
	여(F)	4	0	0	0
쿠바 Cuba	남(M)	3	0	0	0
	여(F)	2	0	0	0
니카라과 Nicaragua	남(M)	0	0	0	0
	여(F)	5	0	0	0
수리남 Surinam	남(M)	1	0	0	0
	여(F)	1	0	0	0
세인트루시아 St. Lucia	남(M)	0	0	0	0
	여(F)	1	0	0	0
러시아(연방) Russia	남(M)	82	1	1	21
	여(F)	1,079	6	6	433
한국계러시아인 Korean-Russian	남(M)	8	0	0	1
	여(F)	136	2	2	34
영국 United Kingdom	남(M)	723	1	1	150
	여(F)	69	0	0	10
프랑스 France	남(M)	311	0	0	62
	여(F)	59	0	0	15
독일 Germany	남(M)	197	0	0	55
	여(F)	49	1	1	16
우크라이나 Ukraine	남(M)	15	0	0	3
	여(F)	62	0	0	15

Ⅰ. Status of Marriage Migrants

01 Status of Marriage Migrant by Nationality/Region

(Unit : person)

국민배우자 F-5-2	결혼이민 F-6	국민배우자 F-6-1	자녀양육 F-6-2	혼인단절 F-6-3
1	9	9	0	0
1	15	15	0	0
0	3	2	1	0
0	4	4	0	0
0	4	4	0	0
0	6	6	0	0
0	2	2	0	0
3	9	9	0	0
0	1	1	0	0
0	4	3	1	0
0	0	0	0	0
2	7	7	0	0
0	0	0	0	0
1	5	5	0	0
0	2	2	0	0
1	5	5	0	0
0	1	1	0	0
0	3	3	0	0
0	0	0	0	0
0	1	1	0	0
0	2	2	0	0
0	6	6	0	0
0	1	1	0	0
0	3	3	0	0
1	1	1	0	0
0	0	0	0	0
1	0	0	0	0
0	4	4	0	0
0	3	3	0	0
0	2	2	0	0
0	0	0	0	0
0	5	5	0	0
0	1	1	0	0
0	1	1	0	0
0	0	0	0	0
0	1	1	0	0
21	60	60	0	0
433	640	583	34	23
1	7	7	0	0
34	100	97	2	1
150	572	570	1	1
10	59	59	0	0
62	249	248	1	0
15	44	42	2	0
55	142	140	1	1
16	32	32	0	0
3	12	12	0	0
15	47	45	2	0

01 국적·지역별 결혼이민자 현황

(단위 : 명)

체류자격 Status of Sojourne / 국적·지역 Nationality/Region	성별 Sex	합계 Total	거주 F-2	국민배우자 F-2-1	영주 F-5
노르웨이 Norway	남(M)	22	0	0	2
	여(F)	3	0	0	2
이탈리아 Italy	남(M)	69	0	0	8
	여(F)	11	0	0	5
네덜란드 Netherlands	남(M)	41	0	0	5
	여(F)	6	0	0	2
스페인 Spain	남(M)	48	0	0	1
	여(F)	24	0	0	3
아일랜드 Ireland	남(M)	98	0	0	19
	여(F)	9	0	0	1
스웨덴 Sweden	남(M)	27	0	0	4
	여(F)	12	0	0	3
스위스 Switzerland	남(M)	36	0	0	4
	여(F)	6	0	0	2
덴마크 Denmark	남(M)	15	0	0	0
	여(F)	1	0	0	0
폴란드 Poland	남(M)	21	0	0	3
	여(F)	26	0	0	7
벨기에 Belgium	남(M)	22	0	0	5
	여(F)	4	0	0	3
핀란드 Finland	남(M)	6	0	0	3
	여(F)	7	0	0	0
루마니아 Rumania	남(M)	6	0	0	1
	여(F)	23	0	0	4
오스트리아 Austria	남(M)	12	0	0	3
	여(F)	8	0	0	2
그리스 Greece	남(M)	10	0	0	3
	여(F)	1	0	0	0
포르투갈 Portugal	남(M)	9	0	0	0
	여(F)	1	0	0	0
체코 Czech	남(M)	5	0	0	0
	여(F)	4	0	0	0
벨로루시 Belarus	남(M)	5	0	0	2
	여(F)	22	0	0	6
불가리아 Bulgaria	남(M)	6	0	0	1
	여(F)	6	0	0	3
헝가리 Hungary	남(M)	9	0	0	2
	여(F)	14	0	0	4
아제르바이잔 Azerbaijan	남(M)	0	0	0	0
	여(F)	2	0	0	0
크로아티아 Croatia	남(M)	5	0	0	0
	여(F)	1	0	0	0
슬로바크 Slovak	남(M)	2	0	0	0
	여(F)	1	0	0	0
아르메니아 Armenia	남(M)	2	0	0	0
	여(F)	4	0	0	0
리투아니아 Lithuania	남(M)	0	0	0	0
	여(F)	2	0	0	1

Ⅰ. Status of Marriage Migrants

01 Status of Marriage Migrant by Nationality/Region

(Unit : person)

국민배우자 F-5-2	결혼이민 F-6	국민배우자 F-6-1	자녀양육 F-6-2	혼인단절 F-6-3
2	20	20	0	0
2	1	1	0	0
8	61	60	0	1
5	6	6	0	0
5	36	35	0	1
2	4	4	0	0
1	47	46	1	0
3	21	21	0	0
19	79	77	1	1
1	8	8	0	0
4	23	23	0	0
3	9	8	0	1
4	32	32	0	0
2	4	4	0	0
0	15	15	0	0
0	1	1	0	0
3	18	18	0	0
7	19	19	0	0
5	17	17	0	0
3	1	1	0	0
3	3	3	0	0
0	7	7	0	0
1	5	5	0	0
4	19	19	0	0
3	9	9	0	0
2	6	6	0	0
3	7	7	0	0
0	1	1	0	0
0	9	9	0	0
0	1	1	0	0
0	5	5	0	0
0	4	4	0	0
2	3	3	0	0
6	16	16	0	0
1	5	5	0	0
3	3	3	0	0
2	7	7	0	0
4	10	10	0	0
0	0	0	0	0
0	2	2	0	0
0	5	5	0	0
0	1	1	0	0
0	2	2	0	0
0	1	1	0	0
0	2	2	0	0
0	4	4	0	0
0	0	0	0	0
1	1	1	0	0

01 국적·지역별 결혼이민자 현황

(단위 : 명)

국적·지역 Nationality/Region / 체류자격 Status of Sojourne	성별 Sex	합계 Total	거주 F-2	국민배우자 F-2-1	영주 F-5
세르비아 Republic of Serbia	남(M)	3	0	0	0
	여(F)	2	0	0	1
라트비아 Latvia	남(M)	1	0	0	0
	여(F)	4	0	0	2
몰도바 Moldova	남(M)	2	0	0	2
	여(F)	4	0	0	1
슬로베니아 Slovenia	남(M)	5	0	0	1
	여(F)	1	0	0	0
그루지야 Georgia	남(M)	0	0	0	0
	여(F)	1	0	0	1
알바니아 Albania	남(M)	8	0	0	1
	여(F)	3	0	0	0
아이슬란드 Iceland	남(M)	3	0	0	0
	여(F)	0	0	0	0
에스토니아 Estonia	남(M)	1	0	0	0
	여(F)	0	0	0	0
룩셈부르크 Luxembourg	남(M)	1	0	0	0
	여(F)	1	0	0	0
영국 외지민 British National Overseas	남(M)	1	0	0	0
	여(F)	6	0	0	1
마케도니아 Macedonia	남(M)	1	0	0	0
	여(F)	0	0	0	0
세르비아 몬테네그로 Serbia and Montenegro	남(M)	1	0	0	1
	여(F)	1	0	0	0
코소보 Republic of Kosovo	남(M)	1	0	0	0
	여(F)	0	0	0	0
오스트레일리아 Australia	남(M)	316	0	0	66
	여(F)	66	0	0	9
뉴질랜드 New Zealand	남(M)	221	0	0	52
	여(F)	21	0	0	4
피지 Fiji	남(M)	1	0	0	0
	여(F)	2	0	0	0
솔로몬군도 Solomon Is.	남(M)	0	0	0	0
	여(F)	1	0	0	0
팔라우 Palau	남(M)	1	0	0	0
	여(F)	0	0	0	0
이집트 Egypt	남(M)	41	0	0	4
	여(F)	4	0	0	1
나이지리아 Nigeria	남(M)	137	3	3	19
	여(F)	0	0	0	0
남아프리카 공화국 South Africa	남(M)	93	0	0	20
	여(F)	19	0	0	1
가나 Ghana	남(M)	11	0	0	0
	여(F)	1	0	0	0
카메룬 Cameroon	남(M)	6	0	0	1
	여(F)	3	0	0	0
에티오피아 Ethiopia	남(M)	4	0	0	1
	여(F)	8	0	0	0

Ⅰ. Status of Marriage Migrants

01 Status of Marriage Migrant by Nationality/Region

(Unit : person)

국민배우자 F-5-2	결혼이민 F-6	국민배우자 F-6-1	자녀양육 F-6-2	혼인단절 F-6-3
0	3	3	0	0
1	1	1	0	0
0	1	1	0	0
2	2	2	0	0
2	0	0	0	0
1	3	3	0	0
1	4	4	0	0
0	1	1	0	0
0	0	0	0	0
1	0	0	0	0
1	7	7	0	0
0	3	3	0	0
0	3	3	0	0
0	0	0	0	0
0	1	1	0	0
0	0	0	0	0
0	1	1	0	0
0	1	1	0	0
0	1	1	0	0
1	5	5	0	0
0	1	1	0	0
0	0	0	0	0
1	0	0	0	0
0	1	1	0	0
0	1	1	0	0
0	0	0	0	0
66	250	246	4	0
9	57	57	0	0
52	169	166	1	2
4	17	17	0	0
0	1	1	0	0
0	2	2	0	0
0	0	0	0	0
0	1	1	0	0
0	1	1	0	0
0	0	0	0	0
4	37	36	1	0
1	3	3	0	0
19	115	111	2	2
0	0	0	0	0
20	73	73	0	0
1	18	17	1	0
0	11	11	0	0
0	1	1	0	0
1	5	5	0	0
0	3	3	0	0
1	3	3	0	0
0	8	8	0	0

01 국적·지역별 결혼이민자 현황

(단위 : 명)

체류자격 Status of Sojourne / 국적·지역 Nationality/Region	성별 Sex	합계 Total	거주 F-2	국민배우자 F-2-1	영주 F-5
리비아 Libya	남(M)	2	0	0	0
	여(F)	0	0	0	0
모로코 Morocco	남(M)	42	0	0	8
	여(F)	36	0	0	0
우간다 Uganda	남(M)	9	0	0	0
	여(F)	0	0	0	0
케냐 Kenya	남(M)	6	0	0	0
	여(F)	2	0	0	0
라이베리아 Liberia	남(M)	1	0	0	0
	여(F)	1	0	0	0
수단 Sudan	남(M)	2	0	0	2
	여(F)	0	0	0	0
코트디부아르 Cote D'Ivoire	남(M)	4	0	0	0
	여(F)	0	0	0	0
튀니지 Tunisia	남(M)	7	0	0	1
	여(F)	7	0	0	0
알제리 Algeria	남(M)	2	0	0	1
	여(F)	10	0	0	0
탄자니아 Tanzania	남(M)	6	0	0	0
	여(F)	1	0	0	1
콩고민주공화국 Congo P.R.	남(M)	4	0	0	0
	여(F)	0	0	0	0
르완다 Rwanda	남(M)	1	0	0	0
	여(F)	1	0	0	0
세네갈 Senegal	남(M)	3	0	0	0
	여(F)	0	0	0	0
앙골라 Angola	남(M)	1	0	0	0
	여(F)	0	0	0	0
콩고 Congo P.R.	남(M)	1	0	0	0
	여(F)	0	0	0	0
잠비아 Zambia	남(M)	2	0	0	1
	여(F)	0	0	0	0
부룬디 Burundi	남(M)	0	0	0	0
	여(F)	1	0	0	0
기니 Guinea	남(M)	1	0	0	0
	여(F)	0	0	0	0
시에라리온 Sierra Leone	남(M)	1	0	0	0
	여(F)	0	0	0	0
말리 Mali	남(M)	1	0	0	0
	여(F)	1	0	0	0
마다가스카르 Madagascar	남(M)	0	0	0	0
	여(F)	4	0	0	1
모잠비크 Mozambique	남(M)	1	0	0	0
	여(F)	0	0	0	0
차드 Chad	남(M)	1	0	0	0
	여(F)	0	0	0	0
에리트레아 Eritrea	남(M)	0	0	0	0
	여(F)	1	0	0	0

Ⅰ. Status of Marriage Migrants

01 Status of Marriage Migrant by Nationality/Region

(Unit : person)

국민배우자 F-5-2	결혼이민 F-6	국민배우자 F-6-1	자녀양육 F-6-2	혼인단절 F-6-3
0	2	2	0	0
0	0	0	0	0
8	34	34	0	0
0	36	34	1	1
0	9	9	0	0
0	0	0	0	0
0	6	6	0	0
0	2	2	0	0
0	1	1	0	0
0	1	0	1	0
2	0	0	0	0
0	0	0	0	0
0	4	4	0	0
0	0	0	0	0
1	6	6	0	0
0	7	7	0	0
1	1	1	0	0
0	10	10	0	0
0	6	5	1	0
1	0	0	0	0
0	4	4	0	0
0	0	0	0	0
0	1	1	0	0
0	1	1	0	0
0	3	3	0	0
0	0	0	0	0
0	1	1	0	0
0	0	0	0	0
0	1	1	0	0
0	0	0	0	0
1	1	1	0	0
0	0	0	0	0
0	0	0	0	0
0	1	1	0	0
0	1	1	0	0
0	0	0	0	0
0	1	1	0	0
0	1	1	0	0
0	0	0	0	0
1	3	3	0	0
0	1	1	0	0
0	0	0	0	0
0	1	1	0	0
0	0	0	0	0
0	0	0	0	0
0	1	1	0	0

Ⅰ. 결혼이민자 현황

01 국적·지역별 결혼이민자 현황

(단위 : 명)

국적 Nationality / 연령 Age	성별 Sex	합계 Total	거주 F-2	국민배우자 F-2-1	영주 F-5
적도기니 Equator-Guinea	남(M)	0	0	0	0
	여(F)	1	0	0	0
코모로 Comoros	남(M)	1	0	0	0
	여(F)	0	0	0	0
기니비사우 Guinea Bissau	남(M)	1	0	0	0
	여(F)	0	0	0	0
무국적 Stateless	남(M)	4	0	0	0
	여(F)	16	3	3	0

Ⅰ. Status of Marriage Migrants

01 Status of Marriage Migrant by Nationality/Region

(Unit : person)

국민배우자 F-5-2	결혼이민 F-6	국민배우자 F-6-1	자녀양육 F-6-2	혼인단절 F-6-3
0	0	0	0	0
0	1	1	0	0
0	1	1	0	0
0	0	0	0	0
0	1	1	0	0
0	0	0	0	0
0	4	4	0	0
0	13	11	1	1

02 거주 지역별 결혼이민자 현황

(단위 : 명)

지역 Region / 성별 Sex		총계 Grand-Total	남자 M	여자 F
총	계	149,872	23,107	126,765
강원도 Gangwon-do	소계	3,684	246	3,438
	강릉시	419	37	382
	고성군	69	2	67
	동해시	184	7	177
	삼척시	210	6	204
	속초시	150	12	138
	양구군	111	2	109
	양양군	96	2	94
	영월군	116	2	114
	원주시	663	68	595
	인제군	87	2	85
	정선군	142	8	134
	철원군	145	3	142
	춘천시	621	74	547
	태백시	124	5	119
	평창군	124	3	121
	홍천군	202	7	195
	화천군	77	0	77
	횡성군	144	6	138
경기도 Gyeonggi-do	소계	41,403	7,614	33,789
	가평군	394	60	334
	고양시 덕양구	1,110	160	950
	고양시 일산동구	682	147	535
	고양시 일산서구	587	105	482
	과천시	91	21	70
	광명시	945	200	745
	광주시	1,108	138	970
	구리시	428	52	376
	군포시	891	240	651
	김포시	1,190	244	946
	남양주시	1,536	195	1,341
	동두천시	476	102	374
	부천시	1	0	1
	부천시 소사구	828	188	640

02 Status of Marriage Migrant by Place of Stay

(Unit : person)

지역 Region \ 성별 Sex		총계 Grand-Total	남자 M	여자 F
경기도 Gyeonggi-do	부천시 오정구	713	75	638
	부천시 원미구	1,495	342	1,153
	성남시 분당구	662	207	455
	성남시 수정구	967	198	769
	성남시 중원구	783	100	683
	수원시	1	0	1
	수원시 권선구	1,188	249	939
	수원시 영통구	565	112	453
	수원시 장안구	738	124	614
	수원시 팔달구	1,165	330	835
	시흥시	2,685	500	2,185
	안산시 단원구	3,356	808	2,548
	안산시 상록구	1,605	276	1,329
	안성시	711	83	628
	안양시 동안구	601	117	484
	안양시 만안구	652	129	523
	양주시	785	108	677
	양평군	304	21	283
	여주군	0	0	0
	여주시	332	16	316
	연천군	150	14	136
	오산시	951	196	755
	용인시 기흥구	763	169	594
	용인시 수지구	405	93	312
	용인시 처인구	739	109	630
	의왕시	331	60	271
	의정부시	1,051	166	885
	이천시	664	52	612
	파주시	1,346	213	1,133
	평택시	2,047	405	1,642
	포천시	794	110	684
	하남시	363	44	319
	화성시	2,224	336	1,888
	화성시 동부출장소	0	0	0

02 거주 지역별 결혼이민자 현황

(단위 : 명)

지역 Region	성별 Sex	총계 Grand-Total	남자 M	여자 F
경 상 남 도	소 계	9,826	1,006	8,820
Gyeongsangnam-do	거 제 시	925	133	792
	거 창 군	162	7	155
	고 성 군	244	11	233
	김 해 시	1,604	220	1,384
	남 해 군	126	6	120
	밀 양 시	309	10	299
	사 천 시	351	29	322
	산 청 군	111	2	109
	양 산 시	895	125	770
	의 령 군	104	1	103
	진 주 시	768	80	688
	창 녕 군	226	10	216
	창 원 시	0	0	0
	창원시 마산합포구	418	28	390
	창원시 마산회원구	540	54	486
	창 원 시 성 산 구	504	69	435
	창 원 시 의 창 구	725	96	629
	창 원 시 진 해 구	522	71	451
	통 영 시	506	32	474
	하 동 군	186	1	185
	함 안 군	293	13	280
	함 양 군	154	5	149
	합 천 군	153	3	150
경 상 북 도	소 계	7,648	574	7,074
Gyeongsangbuk-do	경 산 시	725	107	618
	경 주 시	862	100	762
	고 령 군	142	2	140
	구 미 시	994	95	899
	군 위 군	77	3	74
	김 천 시	351	18	333
	문 경 시	205	11	194
	봉 화 군	137	2	135
	상 주 시	335	10	325
	성 주 군	184	3	181
	안 동 시	430	20	410

02 Status of Marriage Migrant by Place of Stay

(Unit : person)

지역 Region	성별 Sex	총계 Grand-Total	남자 M	여자 F
	영덕군	139	2	137
	영양군	98	1	97
	영주시	286	4	282
	영천시	344	26	318
	예천군	172	5	167
	울릉군	15	1	14
	울진군	130	6	124
	의성군	185	6	179
	청도군	145	6	139
	청송군	105	3	102
	칠곡군	468	50	418
	포항시 남구	587	40	547
	포항시 북구	532	53	479
광주광역시	소계	3,309	316	2,993
Gwangju	광산구	1,285	128	1,157
	남구	421	43	378
	동구	173	20	153
	북구	929	78	851
	서구	501	47	454
대구광역시	소계	4,895	632	4,263
Daegu	남구	319	44	275
	달서구	1,325	196	1,129
	달성군	550	71	479
	동구	650	70	580
	북구	767	71	696
	서구	660	65	595
	수성구	467	93	374
	중구	157	22	135
대전광역시	소계	3,501	395	3,106
Daejeon	대덕구	636	49	587
	동구	721	70	651
	서구	892	117	775
	유성구	606	105	501
	중구	646	54	592
부산광역시	소계	6,931	932	5,999

02 거주 지역별 결혼이민자 현황

(단위 : 명)

지역 Region	성별 Sex	총계 Grand-Total	남자 M	여자 F
Busan	강서구	243	33	210
	금정구	395	51	344
	기장군	374	50	324
	남구	512	91	421
	동구	258	15	243
	동래구	324	31	293
	부산진구	716	68	648
	북구	471	32	439
	사상구	720	63	657
	사하구	830	95	735
	서구	236	16	220
	수영구	350	94	256
	연제구	297	40	257
	영도구	323	25	298
	중구	138	12	126
	해운대구	744	216	528
서울특별시	소계	28,240	7,430	20,810
Seoul	강남구	782	216	566
	강동구	943	148	795
	강북구	920	140	780
	강서구	1,460	294	1,166
	관악구	1,717	490	1,227
	광진구	1,112	270	842
	구로구	2,391	824	1,567
	금천구	1,541	481	1,060
	노원구	955	183	772
	도봉구	630	105	525
	동대문구	1,162	253	909
	동작구	976	270	706
	마포구	1,024	278	746
	서대문구	760	169	591
	서초구	618	194	424
	성동구	877	217	660
	성북구	1,087	205	882
	송파구	1122	273	849

02 Status of Marriage Migrant by Place of Stay

(Unit : person)

지역 Region	성별 Sex	총계 Grand-Total	남자 M	여자 F
	양천구	1,039	251	788
	영등포구	2482	934	1,548
	용산구	1,144	508	636
	은평구	1,214	241	973
	종로구	607	179	428
	중구	532	135	397
	중랑구	1,145	172	973
세종특별자치시	소계	524	68	456
울산광역시	소계	3,242	409	2,833
Ulsan	남구	787	116	671
	동구	562	79	483
	북구	487	50	437
	울주군	780	101	679
	중구	626	63	563
인천광역시	소계	9,126	1,517	7,609
Incheon	강화군	176	9	167
	계양구	915	110	805
	남구	1,315	174	1,141
	남동구	1,653	332	1,321
	동구	196	23	173
	부평구	1,916	381	1,535
	서구	1,561	241	1,320
	연수구	794	162	632
	옹진군	34	0	34
	중구	566	85	481
전라남도	소계	6,737	229	6,508
Jeollanam-do	강진군	151	2	149
	고흥군	219	2	217
	곡성군	125	1	124
	광양시	511	27	484
	구례군	116	3	113
	나주시	397	14	383
	담양군	182	5	177
	목포시	685	34	651
	무안군	301	4	297

02 거주 지역별 결혼이민자 현황

(단위 : 명)

지역 Region / 성별 Sex		총계 Grand-Total	남자 M	여자 F
	보성군	172	2	170
	순천시	638	43	595
	신안군	178	0	178
	여수시	856	35	821
	영광군	222	7	215
	영암군	383	33	350
	완도군	219	0	219
	장성군	226	2	224
	장흥군	194	1	193
	진도군	146	2	144
	함평군	164	1	163
	해남군	357	4	353
	화순군	295	7	288
전라북도	소계	5,955	324	5,631
Jeollabuk-do	고창군	293	1	292
	군산시	923	65	858
	김제시	350	14	336
	남원시	358	10	348
	무주군	115	2	113
	부안군	238	1	237
	순창군	157	2	155
	완주군	379	12	367
	익산시	971	75	896
	임실군	132	2	129
	장수군	134	3	131
	전주시 덕진구	632	47	585
	전주시 완산구	700	63	637
	정읍시	445	21	424
	진안군	128	5	123
제주특별자치도	소계	2,171	267	1,904
Jeju-do	서귀포시	655	58	597
	제주시	1,516	209	1,307
충청남도	소계	7,896	680	7,215
Chungcheongnam-do	계룡시	62	6	56
	공주시	436	34	402

02 Status of Marriage Migrant by Place of Stay

(Unit : person)

지역 Region	성별 Sex	총계 Grand-Total	남자 M	여자 F
	금산군	316	4	312
	논산시	502	25	477
	당진군	54	3	51
	당진시	672	49	623
	보령시	371	18	353
	부여군	351	6	345
	서산시	620	53	567
	서천군	199	1	198
	아산시	1,252	174	1,078
	연기군	0	0	0
	예산군	329	17	312
	천안시 동남구	970	130	840
	천안시 서북구	1,077	137	940
	청양군	153	3	150
	태안군	229	5	224
	홍성군	303	15	288
충청북도	소계	4,784	468	4,316
Chungcheongbuk-do	괴산군	141	7	134
	단양군	90	3	87
	보은군	146	4	142
	영동군	179	5	174
	옥천군	207	9	198
	음성군	573	53	520
	제천시	367	33	334
	증평군	173	9	164
	진천군	405	49	356
	청원군	28	1	27
	청주시 상당구	356	28	328
	청주시 서원구	402	65	337
	청주시 청원구	801	62	439
	청주시 흥덕구	607	70	537
	충주시	609	70	539
기타	소계	0	0	0
Others	기타	0	0	0

제4장
국적 현황

Chapter 4.

Status of Nationality

Ⅰ. 국적 처리 현황

01 국적처리 연도별 추이

(단위 : 명)

연 도 Year	총 계 Total	귀 화 Naturalization	국적회복 Reinstatement of Nationality	국적판정 Decision of Nationality	국적상실 Loss of Nationality
1991	12,937	49	489	0	12,348
1992	9,467	82	505	0	8,831
1993	15,047	75	608	0	14,305
1994	6,967	108	962	0	5,857
1995	1,841	91	898	0	811
1996	1,905	131	1,308	0	400
1997	3,416	218	1,851	0	1,263
1998	4,329	169	1,267	0	2,364
1999	7,567	156	920	0	5,904
2000	18,611	199	444	963	16,168
2001	13,272	719	901	231	10,589
2002	19,070	2,807	817	10	14,508
2003	38,067	5,973	1,550	23	29,557
2004	32,596	6,679	1,894	50	22,070
2005	41,905	11,887	4,622	124	21,996
2006	29,385	7,100	557	63	20,465
2007	34,761	8,479	1,781	626	22,802
2008	36,092	11,512	3,740	75	20,163
2009	49,802	25,030	1,708	517	21,136
2010	42,431	16,299	1,010	635	22,131
2011	44,081	16,084	2,264	100	21,472
2012	33,210	10,538	1,987	90	17,641
2013	35,733	11,270	2,686	75	19,413
2014	35,632	11,314	2,886	55	18,150
2015	32,837	10,924	2,609	69	16,595
총 계(Total)	600,961	157,893	40,264	3,706	366,939

Ⅰ. Status of Management of Nationality

01 Annual Trend of Management of Nationality

(Unit : person)

국적이탈 Renunciation of Nationality	국적취득-인지 Acquisition of Nationality (recognition)	국적취득-재취득 Reacquisition of Nationality	국적취득-모계특례 Acquisition of Nationality (special case for the maternal line)	국적선택 Choice of Nationality	국적보유 Keeping of Nationality
51	0	0	0	0	0
49	0	0	0	0	0
59	0	0	0	0	0
40	0	0	0	0	0
41	0	0	0	0	0
66	0	0	0	0	0
84	0	0	0	0	0
191	2	37	301	0	0
285	2	92	210	0	0
586	3	24	227	0	0
651	4	35	146	0	0
708	22	75	144	1	0
802	51	78	79	5	0
1,419	63	266	85	131	2
2,921	86	294	21	34	6
683	92	423	0	93	1
726	119	277	0	63	7
276	125	247	0	79	0
886	205	334	0	170	21
733	267	810	0	766	47
1,324	316	1215	0	1,538	84
823	240	856	0	1,218	57
677	343	419	0	1,130	63
1,322	319	36	0	1,448	102
934	401	30	0	1,234	41
16,337	**2,660**	**5,548**	**1,213**	**7,910**	**431**

02 국적처리 국적·지역 및 취득유형별 현황

(단위 : 명)

국적·지역 Nationality/Region	총계 Total	귀화소계 Total of Naturalization	일반귀화 General Naturalization	간이귀화 Simple Naturalization	특별귀화 Special Naturalization	수반취득 Concurrent Attainment
총 계 Grand-Total	32,837	10,924	323	7,584	2,778	239
아 시 아 주 계 A s i a	12,747	10,762	315	7,472	2,747	228
아 프 가 니 스 탄 Afghanistan	1	1	1	0	0	0
방 글 라 데 시 Bangladesh	18	15	7	5	2	1
미 얀 마 M y a n m a r	6	6	0	3	3	0
캄 보 디 아 C a m b o d i a	436	406	0	405	1	0
스 리 랑 카 Sri Lanka	3	3	0	3	0	0
중 국 C h i n a	1,684	1,537	38	881	504	114
한 국 계 중 국 인 Korean-Chinese	5,177	4,940	187	2,688	1,993	72
타 이 완 T a i w a n	527	427	56	275	74	22
홍 콩 H o n g k o n g	3	1	0	0	1	0
인 도 I n d i a	6	6	1	3	2	0
인 도 네 시 아 I n d o n e s i a	33	1	0	1	0	0
이 란 I r a n	29	6	0	3	1	2
이 스 라 엘 I s r a e l	2	0	0	0	0	0
일 본 J a p a n	912	44	0	13	30	1
요 르 단 J o r d a n	5	5	0	0	5	0
카 자 흐 스 탄 K a z a k h s t a n	6	5	0	4	1	0
키 르 기 스 스 탄 K y r g y z s t a n	36	29	1	22	6	0
라 오 스 L a o s	6	2	0	2	0	0
말 레 이 시 아 M a l a y s i a	3	0	0	0	0	0
몽 골 M o n g o l i a	134	101	7	75	14	5
네 팔 N e p a l	71	70	0	67	3	0
파 키 스 탄 P a k i s t a n	25	24	6	9	5	4
필 리 핀 P h i l i p p i n e s	421	280	0	258	20	2
싱 가 포 르 S i n g a p o r e	33	0	0	0	0	0
시 리 아 S y r i a	1	1	0	1	0	0
타 지 키 스 탄 T a d j i k i s t a n	1	0	0	0	0	0
타 이 T h a i l a n d	92	45	0	41	4	0
터 키 T u r k e y	5	3	0	3	0	0
우 즈 베 키 스 탄 U z b e k i s t a n	147	81	3	64	10	4
베 트 남 V i e t n a m	2,923	2,722	8	2,645	68	1
예 멘 공 화 국 Y e m e n	1	1	0	1	0	0
북아메리카주계 North America	16,930	11	2	1	5	3
캐 나 다 C a n a d a	3,904	5	0	1	1	3
미 국 United States	13,026	6	2	0	4	0
남아메리카주계 South America	269	7	0	7	0	0
아 르 헨 티 나 A r g e n t i n a	89	0	0	0	0	0
볼 리 비 아 B o l i v i a	3	0	0	0	0	0
브 라 질 B r a z i l	111	1	0	1	0	0
칠 레 C h i l e	7	0	0	0	0	0
도미니카공화국 Dominican Rep.	1	0	0	0	0	0
에 콰 도 르 E c u a d o r	7	0	0	0	0	0
과 테 말 라 G u a t e m a l a	3	0	0	0	0	0
온 두 라 스 H o n d u r a s	3	0	0	0	0	0
멕 시 코 M e x i c o	5	1	0	1	0	0
파 라 과 이 P a r a g u a y	24	0	0	0	0	0
페 루 P e r u	8	5	0	5	0	0
세인트키츠네비스 St. Kitts-Nevis	1	0	0	0	0	0

02 Status of Management of Nationality by Previous Nationality/Region and Acquisition Type

(Unit : person)

국적회복 Reinstatement of Nationality	국적판정 Decision of Nationality	국적상실 Loss of Nationality	국적이탈 Renunciation of Nationality	취득인지 Acquisition of Nationality	재취득 Reacquisition of Nationality	국적선택 Choice of Nationality	국적보유 Keeping of Nationality
2,609	**69**	**16,595**	**934**	**401**	**30**	**1,234**	**41**
421	**3**	**837**	**111**	**355**	**8**	**249**	**1**
0	0	0	0	0	0	0	0
2	0	1	0	0	0	0	0
0	0	0	0	0	0	0	0
6	0	9	0	15	0	0	0
0	0	0	0	0	0	0	0
35	1	35	9	64	1	2	0
158	2	58	0	19	0	0	0
51	0	31	12	1	1	4	0
1	0	1	0	0	0	0	0
0	0	0	0	0	0	0	0
8	0	19	0	5	0	0	0
7	0	5	0	0	0	10	1
0	0	2	0	0	0	0	0
49	0	499	88	2	0	230	0
0	0	0	0	0	0	0	0
1	0	0	0	0	0	0	0
4	0	2	0	1	0	0	0
0	0	0	0	4	0	0	0
0	0	1	1	1	0	0	0
10	0	13	0	8	2	0	0
1	0	0	0	0	0	0	0
0	0	0	0	1	0	0	0
6	0	8	0	126	0	1	0
0	0	32	0	1	0	0	0
0	0	0	0	0	0	0	0
1	0	0	0	0	0	0	0
5	0	9	1	31	0	1	0
1	0	1	0	0	0	0	0
28	0	26	0	11	1	0	0
47	0	85	0	65	3	1	0
0	0	0	0	0	0	0	0
1,962	**0**	**13,280**	**785**	**13**	**6**	**848**	**25**
297	0	3,482	68	3	2	24	23
1,665	0	9,798	717	10	4	824	2
44	**0**	**92**	**3**	**8**	**0**	**115**	**0**
12	0	21	0	0	0	56	0
1	0	0	0	0	0	2	0
16	0	52	1	3	0	38	0
0	0	2	2	0	0	3	0
0	0	1	0	0	0	0	0
4	0	1	0	0	0	2	0
0	0	0	0	0	0	3	0
0	0	0	0	3	0	0	0
2	0	1	0	0	0	1	0
5	0	9	0	1	0	9	0
1	0	0	0	1	0	1	0
0	0	1	0	0	0	0	0

02 국적처리 국적·지역 및 취득유형별 현황

(단위 : 명)

국적·지역 Nationality/Region	총계 Total	귀화소계 Total of Naturalization	일반귀화 General Naturalization	간이귀화 Simple Naturalization	특별귀화 Special Naturalization	수반취득 Concurrent Attainment
수리남 Surinam	1	0	0	0	0	0
우루과이 Uruguay	1	0	0	0	0	0
베네수엘라 Venezuela	5	0	0	0	0	0
유럽주계 Europe	878	130	3	96	24	7
알바니아 Albania	1	1	0	1	0	0
오스트리아 Austria	20	0	0	0	0	0
벨기에 Belgium	3	0	0	0	0	0
체코 Czech	1	0	0	0	0	0
덴마크 Denmark	11	0	0	0	0	0
영국 United Kingdom	209	0	0	0	0	0
핀란드 Finland	1	0	0	0	0	0
프랑스 France	62	1	0	0	1	0
한국계러시아인 Korean-Russian	89	38	1	31	5	1
독일 Germany	196	2	0	1	1	0
헝가리 Hungary	2	0	0	0	0	0
아일랜드 Ireland	6	0	0	0	0	0
이탈리아 Italy	15	1	0	0	1	0
룩셈부르크 Luxembourg	26	0	0	0	0	0
몰도바 Moldova	1	1	0	1	0	0
네덜란드 Netherlands	12	0	0	0	0	0
노르웨이 Norway	31	0	0	0	0	0
폴란드 Poland	1	0	0	0	0	0
포르투갈 Portugal	2	0	0	0	0	0
루마니아 Rumania	2	2	0	1	0	1
러시아(연방) Russia	109	82	2	60	15	5
스페인 Spain	33	0	0	0	0	0
스웨덴 Sweden	22	0	0	0	0	0
스위스 Switzerland	19	0	0	0	0	0
우크라이나 Ukraine	4	2	0	1	1	0
오세아니아주계 Oceania	1,943	1	0	1	0	0
오스트레일리아 Australia	1,340	0	0	0	0	0
피지 Fiji	3	0	0	0	0	0
뉴질랜드 New Zealand	598	0	0	0	0	0
통가 Tonga	1	1	0	1	0	0
바누아투 Vanuatu	1	0	0	0	0	0
아프리카주계 Africa	19	10	2	5	2	1
카메룬 Cameroon	2	2	1	0	0	1
에티오피아 Ethiopia	1	1	1	0	0	0
에리트레아 Eritrea	1	0	0	0	0	0
코트디부아르 Cote D'Ivoire	2	2	0	0	2	0
레소토 Lesotho	2	0	0	0	0	0
마다가스카르 Madagascar	1	0	0	0	0	0
모로코 Morocco	3	3	0	3	0	0
나이지리아 Nigeria	3	1	0	1	0	0
남아프리카공화국 South Africa	2	1	0	1	0	0
우간다 Uganda	2	0	0	0	0	0
기타계 Others	51	3	1	2	0	0
북한 North korea	11	0	0	0	0	0
무국적 Stateless	40	3	1	2	0	0

02 Status of Management of Nationality by Previous Nationality/Region and Acquisition Type

(Unit : person)

국적회복 Reinstatement of Nationality	국적판정 Decision of Nationality	국적상실 Loss of Nationality	국적이탈 Renunciation of Nationality	취득인지 Acquisition of Nationality	재취득 Reacquisition of Nationality	국적선택 Choice of Nationality	국적보유 Keeping of Nationality
0	0	1	0	0	0	0	0
0	0	1	0	0	0	0	0
3	0	2	0	0	0	0	0
60	**52**	**610**	**8**	**11**	**2**	**5**	**0**
0	0	0	0	0	0	0	0
2	0	18	0	0	0	0	0
1	0	2	0	0	0	0	0
0	0	0	0	1	0	0	0
0	0	11	0	0	0	0	0
7	0	200	0	0	0	2	0
0	0	1	0	0	0	0	0
7	0	52	0	1	0	1	0
0	49	2	0	0	0	0	0
28	0	162	4	0	0	0	0
0	0	2	0	0	0	0	0
1	0	4	0	0	0	1	0
1	0	13	0	0	0	0	0
0	0	26	0	0	0	0	0
0	0	0	0	0	0	0	0
1	0	11	0	0	0	0	0
1	0	28	2	0	0	0	0
0	0	0	1	0	0	0	0
0	0	2	0	0	0	0	0
0	0	0	0	0	0	0	0
5	3	8	0	9	2	0	0
2	0	30	1	0	0	0	0
4	0	17	0	0	0	1	0
0	0	19	0	0	0	0	0
0	0	2	0	0	0	0	0
116	**0**	**1,769**	**27**	**1**	**0**	**14**	**15**
95	0	1,205	16	1	0	8	15
3	0	0	0	0	0	0	0
17	0	564	11	0	0	6	0
0	0	0	0	0	0	0	0
1	0	0	0	0	0	0	0
2	0	3	0	1	0	3	0
0	0	0	0	0	0	0	0
0	0	0	0	0	0	0	0
1	0	0	0	0	0	0	0
0	0	0	0	0	0	0	0
1	0	1	0	0	0	0	0
0	0	0	0	1	0	0	0
0	0	0	0	0	0	0	0
0	0	0	0	0	0	2	0
0	0	0	0	0	0	1	0
0	0	2	0	0	0	0	0
4	14	4	0	12	14	0	0
0	11	0	0	0	0	0	0
4	3	4	0	12	14	0	0

Ⅰ. 국적 처리 현황

03 국적처리 연령 및 취득유형별

(단위 : 명)

연령 Age	총계 Total	귀화소계 Total of Naturalization	일반귀화 General Naturalization	간이귀화 Simple Naturalization	특별귀화 Special Naturalization	수반취득 Concurrent Attainment	국적회복 Reinstatement of Nationality
총계(Total)	32,837	10,924	323	7,584	2,778	239	2,609
0~10세 Years	1,527	551	0	0	360	191	25
11~20	3,380	494	1	3	443	47	37
21~30	8,489	4,014	46	3,027	940	1	72
31~40	4,712	2,519	94	1,908	517	0	85
41~50	4,610	1,595	49	1,209	337	0	90
51~60	4,454	1,161	77	928	156	0	119
61~70	3,468	475	39	412	24	0	1,199
71~80	1,792	110	17	92	1	0	813
81~90	352	5	0	5	0	0	151
91세 이상 Years&over	53	0	0	0	0	0	18

03 Status of Management of Nationality by Age and Acquisition Type

(Unit : person)

국적판정 Decision of Nationality	국적상실 Loss of Nationality	국적이탈 Renunciation of Nationality	취득인지 Acquisition of Nationality	재취득 Reacquisition of Nationality	국적선택 Choice of Nationality	국적보유 Keeping of Nationality
69	**16,595**	**934**	**401**	**30**	**1,234**	**41**
0	483	66	372	3	13	14
1	1,701	809	29	2	281	26
0	3,433	57	0	5	907	1
0	2,064	2	0	12	30	0
3	2,916	0	0	4	2	0
4	3,167	0	0	2	1	0
5	1,788	0	0	1	0	0
55	813	0	0	1	0	0
1	195	0	0	0	0	0
0	35	0	0	0	0	0

Ⅱ. 연도별 불허처리 현황 Annual Trend of Disapproval

(단위 : 명 / Unit : person)

연 도 Year	귀 화 Naturalization	국적회복 Reinstatement of Nationality	국적판정 Decision of Nationality
2001년	5	24	0
2002년	214	94	0
2003년	148	193	0
2004년	384	103	1
2005년	435	89	1
2006년	368	91	2
2007년	1,379	121	19
2008년	2,333	689	19
2009년	6,973	287	5
2010년	5,898	70	6
2011년	6,663	86	9
2012년	5,814	31	2
2013년	7,240	114	16
2014년	7,003	112	4
2015년	8,337	83	1
누계(Total)	**53,194**	**2,187**	**85**

제5장
외국국적동포 현황

Chapter 5.

Status of Foreign National Koreans

Ⅰ. 거소신고 현황

01 외국적동포거소신고 현황

(단위 : 명)

국적 Nationality / 지역 City/Province	총계 Grand-Total	중국 China	미국 United States	캐나다 Canada	한국계 러시아인 Korean-Russian	우즈베키스탄 Uzbekistan
총 계 Grand-Total	324,786	238,582	46,100	15,250	7,669	5,431
서울특별시 Seoul	127,224	90,288	22,547	7,424	882	750
경 기 도 Gyeonggi-do	114,458	88,994	12,816	4,651	2,976	1,887
인천광역시 Incheon	15,543	11,400	1,929	615	586	472
충청남도 Chungcheongnam-do	12,820	10,429	719	205	626	480
경상남도 Gyeongsangnam-do	9,433	7,357	725	233	405	363
충청북도 Chungcheongbuk-do	6,894	5,380	452	169	364	365
울산광역시 Ulsan	6,294	5,845	225	54	40	58
부산광역시 Busan	6,009	2,568	1,491	471	793	133
경상북도 Gyeongsangbuk-do	5,875	4,154	797	176	316	256
대구광역시 Daegu	3,529	1,883	927	244	149	145
전라북도 Jeollabuk-do	3,037	2,088	598	138	34	48
전라남도 Jeollanam-do	2,982	2,346	365	104	57	37
대전광역시 Daejeon	2,728	1,280	900	295	26	32
광주광역시 Gwangju	2,569	1,333	386	86	275	331
강 원 도 Gangwon-do	2,456	1,230	740	192	87	41
제주특별자치도 Jeju-do	2,252	1,587	363	141	23	10
세종특별자치시 Sejong-si	683	420	120	52	30	23

Ⅰ. Status of Domestic Residency Reporting

01 Status of Foreign National Koreans' Report of Domestic Residence

(Unit : person)

오스트레일리아 Australia	뉴질랜드 New Zealand	독일 Germany	카자흐스탄 Kazakhstan	일본 Japan	영국 United Kingdom	프랑스 France	기타 Others
4,459	**2,282**	**885**	**863**	**781**	**486**	**250**	**1,748**
2,054	1,057	417	168	372	258	191	816
1,311	707	181	269	139	117	18	392
204	87	27	72	45	15	4	87
82	47	22	105	8	9	0	88
94	41	35	74	21	10	5	70
36	21	15	38	4	4	2	44
28	7	6	6	7	7	1	10
243	98	39	8	76	14	9	66
42	21	24	31	15	9	3	31
71	37	18	8	21	8	2	16
47	26	19	2	5	6	2	24
21	7	12	5	8	3	1	16
68	54	23	5	10	11	5	19
37	16	13	34	8	7	5	38
68	31	24	18	9	1	1	14
48	17	9	0	33	6	1	14
5	8	1	20	0	1	0	3

02 재외국민 거소신고 현황 / Status of Overseas Korean Nationals' Report of Domestic Residence

(단위 : 명 / Unit : person)

국적 Nationality / 지역 City/Province	총계 Grand-Total	미국 United States	일본 Japan	캐나다 Canada	오스트레일리아 Australia	중국 China	기타 Others
총 계 Grand-Total	69,042	32,156	12,957	9,305	2,593	3	12,028
서울특별시 Seoul	32,005	14,835	5,819	4,264	1,105	2	5,980
부산광역시 Busan	3,220	1,019	1,241	305	119	0	536
경 기 도 Gyeonggi-do	18,715	9,542	2,310	2,967	780	0	3,116
강 원 도 Gangwon-do	1,113	561	173	146	33	0	200
충청북도 Chungcheongbuk-do	688	320	107	114	23	0	124
충청남도 Chungcheongnam-do	1,232	572	260	160	58	1	181
전라북도 Jeollabuk-do	965	536	135	113	31	0	150
전라남도 Jeollanam-do	660	282	171	62	30	0	115
경상북도 Gyeongsangbuk-do	1,095	507	275	103	54	0	156
경상남도 Gyeongsangnam-do	1,321	522	365	164	51	0	219
제주특별자치도 Jeju-do	1,234	174	909	59	12	0	80
울산광역시 Ulsan	436	185	103	65	14	0	69
대구광역시 Daegu	1,547	812	297	149	63	0	226
인천광역시 Incheon	2,934	1,361	487	368	140	0	578
광주광역시 Gwangju	641	302	128	77	36	0	98
대전광역시 Daejeon	1,145	580	164	176	42	0	183
세종특별자치시 Sejong-si	91	46	13	13	2	0	17

제6장
불법체류자 현황

Chapter 6.

Status of Illegal Foreign Residents

Ⅰ. 불법체류 외국인 현황

01 체류자격별 불법체류외국인 현황

(단위 : 명)

체류자격 Status of Sojourn / 국적 Nationality	총계 Grand-Total	성별 Sex	합계 Total	외교 A-1	공무 A-2	사증면제 B-1	관광통과 B-2	일시취재 C-1
총 계 Grand-Total	**214,168**	**계(T)**	**214,168**	**5**	**2**	**56,307**	**19,658**	**20**
		남(M)	**142,338**	**3**	**1**	**32,048**	**13,585**	**16**
		여(F)	**71,830**	**2**	**1**	**24,259**	**6,073**	**4**
아시아주계 Asia	204,140	남(M)	135,678	2	0	30,709	10,963	13
		여(F)	68,462	0	1	23,574	4,625	4
북아메리카주계 North America	3,619	남(M)	2,063	0	0	35	1,421	1
		여(F)	1,556	1	0	20	1,117	0
남아메리카주계 South America	1,049	남(M)	614	1	1	294	107	0
		여(F)	435	0	0	165	77	0
유럽주계 Europe	2,263	남(M)	1,418	0	0	826	62	1
		여(F)	845	1	0	425	28	0
오세아니아주계 Oceania	559	남(M)	293	0	0	79	177	0
		여(F)	266	0	0	63	175	0
아프리카주계 Africa	2,441	남(M)	2,234	0	0	105	848	1
		여(F)	207	0	0	12	44	0
기 타 계 Others	97	남(M)	38	0	0	0	7	0
		여(F)	59	0	0	0	7	0

Ⅰ. Status of Illegal Foreign Residents

01 Status of Illegal Foreign Residents by Sojourn Status

(Unit : person)

단기방문 C-3	단기취업 C-4	문화예술 D-1	구직 D-10	유학 D-2	기술연수 D-3	일반연수 D-4	종교 D-6	주재 D-7	기업투자 D-8	무역경영 D-9	교수 E-1
47,373	**136**	**2**	**271**	**1,585**	**1,876**	**4,425**	**53**	**28**	**379**	**77**	**4**
30,825	**120**	**0**	**208**	**1,041**	**1,316**	**2,957**	**44**	**22**	**277**	**69**	**4**
16,548	**16**	**2**	**63**	**544**	**560**	**1,468**	**9**	**6**	**102**	**8**	**0**
29,522	115	0	202	1,006	1,314	2,927	44	17	216	32	1
15,985	14	2	61	527	559	1,451	8	5	94	6	0
122	1	0	1	9	0	0	0	4	3	2	2
86	0	0	1	1	0	1	1	0	1	0	0
126	0	0	0	8	0	5	0	0	0	1	0
130	1	0	0	10	1	6	0	0	0	0	0
345	2	0	1	3	1	3	0	1	8	27	1
270	1	0	0	3	0	5	0	1	0	1	0
9	0	0	0	0	0	0	0	0	1	1	0
5	0	0	0	0	0	0	0	0	0	0	0
675	2	0	4	15	1	22	0	0	49	6	0
59	0	0	1	3	0	5	0	0	7	1	0
26	0	0	0	0	0	0	0	0	0	0	0
13	0	0	0	0	0	0	0	0	0	0	0

Ⅰ. 불법체류 외국인 현황 계속

01 체류자격별 불법체류외국인 현황

(단위 : 명)

체류자격 Status of Sojourn / 국적 Nationality	성별 Sex	선원취업 E-10	회화 E-2	연구 E-3	기술지도 E-4	전문직업 E-5	예술흥행 E-6	특정활동 E-7
총 계 Grand-Total	**계(T)**	**5,240**	**56**	**10**	**2**	**12**	**1,732**	**3,339**
	남(M)	**5,239**	**27**	**10**	**2**	**12**	**159**	**2,784**
	여(F)	**1**	**29**	**0**	**0**	**0**	**1,573**	**555**
아시아주계 Asia	남(M)	5,239	2	5	2	1	151	2,763
	여(F)	1	8	0	0	0	1,557	552
북아메리카주계 North America	남(M)	0	22	2	0	6	0	8
	여(F)	0	16	0	0	0	0	0
남아메리카주계 South America	남(M)	0	0	0	0	3	4	0
	여(F)	0	0	0	0	0	2	2
유럽주계 Europe	남(M)	0	2	2	0	2	3	7
	여(F)	0	4	0	0	0	14	1
오세아니아주계 Oceania	남(M)	0	0	1	0	0	0	0
	여(F)	0	0	0	0	0	0	0
아프리카주계 Africa	남(M)	0	1	0	0	0	1	6
	여(F)	0	1	0	0	0	0	0
기타계 Others	남(M)	0	0	0	0	0	0	0
	여(F)	0	0	0	0	0	0	0

01 Status of Illegal Foreign Residents by Sojourn Status

(Unit : person)

비전문취업 E-9	방문동거 F-1	거주 F-2	동반 F-3	재외동포 F-4	결혼이민 F-6	기타 G-1	관광취업 H-1	방문취업 H-2	관광상륙 T-1	기타 Others
49,272	**3,373**	**5,967**	**454**	**1,150**	**3,536**	**2,709**	**4**	**5,090**	**1**	**20**
42,466	**1,253**	**908**	**175**	**690**	**310**	**2,190**	**2**	**3,562**	**0**	**13**
6,806	**2,120**	**5,059**	**279**	**460**	**3,226**	**519**	**2**	**1,528**	**1**	**7**
42,314	1,100	896	133	341	290	1,822	1	3,535	0	0
6,774	1,975	5,036	231	205	3,208	477	1	1,518	1	2
0	97	4	6	292	9	4	0	0	0	12
0	61	6	6	224	6	2	1	0	0	5
19	30	1	1	10	0	3	0	0	0	0
6	25	1	2	6	1	0	0	0	0	0
37	15	2	5	29	4	3	0	26	0	0
20	15	9	9	12	10	6	0	10	0	0
1	3	0	2	17	1	0	1	0	0	0
1	7	0	1	13	1	0	0	0	0	0
95	7	3	28	1	5	358	0	0	0	1
5	5	0	30	0	0	34	0	0	0	0
0	1	2	0	0	1	0	0	1	0	0
0	32	7	0	0	0	0	0	0	0	0

Ⅰ. 불법체류 외국인 현황

02 체류기간별 불법체류외국인 현황

(단위 : 명)

체류자격 Status of Sojourn / 국적 Nationality	총계 Grand-Total	성별 Sex	합계 Total	1개월 이하	2개월 이하	3개월 이하	4개월 이하	5개월 이하	6개월 이하
총 계 Grand-Total	**214,168**	**계(T)**	**214,168**	**128**	**4,701**	**4,027**	**4,401**	**4,782**	**3,449**
		남(M)	**142,338**	**55**	**2,882**	**2,491**	**2,894**	**3,052**	**2,180**
		여(F)	**71,830**	**73**	**1,819**	**1,536**	**1,507**	**1,730**	**1,269**
아시아주계 Asia	204,140	남(M)	135,678	24	2,469	2,227	2,703	2,875	2,028
		여(F)	68,462	33	1,498	1,379	1,394	1,656	1,181
북아메리카주계 North America	3,619	남(M)	2,063	22	235	133	87	67	37
		여(F)	1,556	36	231	93	55	33	46
남아메리카주계 South America	1,049	남(M)	614	0	6	5	5	11	6
		여(F)	435	0	3	3	8	4	3
유럽주계 Europe	2,263	남(M)	1,418	5	110	79	71	59	71
		여(F)	845	1	73	35	34	25	29
오세아니아주계 Oceania	559	남(M)	293	4	17	11	8	10	9
		여(F)	266	3	9	19	10	8	8
아프리카주계 Africa	2,441	남(M)	2,234	0	44	35	20	30	29
		여(F)	207	0	5	7	6	4	2
기 타 계 Others	97	남(M)	38	0	1	1	0	0	0
		여(F)	59	0	0	0	0	0	0

Ⅰ. Status of Illegal Foreign Residents

02 Status of Illegal Foreign Residents by Period of Stay

(Unit : person)

9개월 이하	1년 이하	2년 이하	3년 이하	4년 이하	5년 이하	6년 이하	7년 이하	8년 이하	9년 이하	10년 이하	10년 초과
11,915	**11,445**	**48,059**	**22,788**	**22,373**	**13,590**	**8,220**	**5,586**	**6,010**	**5,792**	**4,967**	**31,935**
7,730	**7,099**	**30,934**	**16,088**	**16,599**	**9,422**	**5,289**	**3,454**	**3,852**	**3,722**	**3,075**	**21,520**
4,185	**4,346**	**17,125**	**6,700**	**5,774**	**4,168**	**2,931**	**2,132**	**2,158**	**2,070**	**1,892**	**10,415**
7,349	6,801	29,992	15,476	16,215	9,080	5,090	3,299	3,727	3,624	2,958	19,741
4,036	4,194	16,664	6,441	5,582	4,007	2,841	2,061	2,100	2,023	1,818	9,554
96	103	284	178	121	112	83	57	39	23	32	354
71	75	226	146	112	75	45	32	28	18	21	213
16	19	37	28	37	28	16	8	23	11	11	347
4	8	31	27	19	19	8	3	8	5	9	273
167	76	160	70	49	50	22	28	23	27	44	307
56	37	121	39	24	27	22	26	12	21	38	225
12	18	67	28	25	26	2	3	1	4	5	43
10	24	60	28	18	35	3	2	4	0	1	24
89	81	393	38	152	126	76	59	39	33	25	695
7	8	23	19	19	4	12	8	6	3	5	69
1	1	1	0	0	0	0	0	0	0	0	33
1	0	0	0	0	1	0	0	0	0	0	57

제7장
출입국사범 현황

Chapter 7.

Status of Immigration Offenders

Ⅰ. 위반자 처리 현황

(단위 : 명)

국적 Nationality	합계 Total	강제퇴거 Deportation	출국명령 Departure order	출국권고 Recommendation of departure	통고처분 Disposition of Notification				
					소계 Sub-Total	체류 Stay	출국 Departure	기타 Others	금액(천) Amount (thousandwon)
총 계 Grand-Total	124,515	21,919	5,564	3,192	29,272	4,036	108	25,128	35,037,850
아시아주계 Asia	113,868	21,377	4,833	2,502	25,713	3,482	100	22,131	33,166,220
북아메리카주계 North America	4,894	58	435	280	1,782	273	0	1,509	761,710
남아메리카주계 South America	305	24	7	29	92	21	0	71	35,360
유럽주계 Europe	2,343	172	114	271	654	123	8	523	276,460
오세아니아주계 Oceania	717	6	150	34	256	35	0	221	179,990
아프리카주계 Africa	2,375	282	25	75	765	99	0	666	600,340
기 타 계 Others	13	0	0	1	10	3	0	7	17,770

Ⅰ. Status of Management of Immigration Offenders

(Unit : person)

처분면제 Exemption of Notice				과태료 Negligence Fine					고발 Accusation	경고 Warning
소계 Sub-Total	체류 Stay	출국 Departure	기타 Others	소계 Sub-Total	체류 Stay	출국 Departure	기타 Others	금액(천) Amount (thousandwon)		
34,230	**3,427**	**28,433**	**2,370**	**8,558**	**2,353**	**16**	**6,189**	**1,312,070**	**1,850**	**19,930**
31,984	**2,769**	**27,024**	**2,191**	**7,864**	**2,077**	**15**	**5,772**	**1,245,730**	**1,804**	**17,791**
754	112	578	64	331	153	0	178	31,730	32	1,222
107	14	87	6	27	5	0	22	2,530	0	19
485	60	403	22	200	69	1	130	18,180	8	439
97	19	67	11	31	6	0	25	2,900	2	141
803	453	274	76	104	42	0	62	10,920	4	317
0	0	0	0	1	1	0	0	80	0	1

별첨자료

[별표 1]

외국인의 체류자격(제12조 관련)

〈개정 2010.4.20, 2010.11.15, 2011.11.1, 2012.10.15, 2013.5.31, 2013.10.10., 2014.10.28., 2015.6.15.〉 [시행일:2015.8.4] 제25호의4다목

체류자격(기호)	체류자격에 해당하는 자 또는 활동범위
1. 외교(A-1)	대한민국정부가 접수한 외국정부의 외교사절단이나 영사기관의 구성원, 조약 또는 국제관행에 따라 외교사절과 동등한 특권과 면제를 받는 사람과 그 가족
2. 공무(A-2)	대한민국정부가 승인한 외국정부 또는 국제기구의 공무를 수행하는 사람과 그 가족
3. 협정(A-3)	대한민국정부와의 협정에 따라 외국인등록이 면제되거나 면제할 필요가 있다고 인정되는 사람과 그 가족
4. 사증면제(B-1)	대한민국과 사증면제협정을 체결한 국가의 국민으로서 그 협정에 따른 활동을 하려는 사람
5. 관광통과(B-2)	관광·통과 등의 목적으로 대한민국에 사증 없이 입국하려는 사람
6. 일시취재(C-1)	일시적인 취재 또는 보도활동을 하려는 사람
7. 삭제 〈2011.10.〉	
8. 단기방문(C-3)	시장조사, 업무 연락, 상담, 계약 등의 상용활동과 관광, 통과, 요양, 친지 방문, 친선경기, 각종 행사나 회의 참가 또는 참관, 문화예술, 일반연수, 강습, 종교의식 참석, 학술자료 수집, 그 밖에 이와 유사한 목적으로 90일을 넘지 않는 기간 동안 체류하려는 사람(영리를 목적으로 하는 사람은 제외한다)
9. 단기취업(C-4)	일시 흥행, 광고·패션 모델, 강의·강연, 연구, 기술지도 등 수익을 목적으로 단기간 취업활동을 하려는 사람
10. 문화예술(D-1)	수익을 목적으로 하지 않는 학술 또는 예술 관련 활동을 하려는 사람(대한민국의 고유문화 또는 예술에 대하여 전문적인 연구를 하거나 전문가의 지도를 받으려는 사람을 포함한다)
11. 유학(D-2)	전문대학 이상의 교육기관 또는 학술연구기관에서 정규과정의 교육을 받거나 특정 연구를 하려는 사람
12. 기술연수(D-3)	법무부장관이 정하는 연수조건을 갖춘 사람으로서 국내의 산업체에서 연수를 받으려는 사람
13. 일반연수(D-4)	법무부장관이 정하는 요건을 갖춘 교육기관이나 기업체, 단체 등에서 교육 또는 연수를 받거나 연구활동에 종사하려는 사람[연수기관으로부터 체재비를 초과하는 보수(報酬)를 받거나 유학(D-2)·기술연수(D-3) 체류자격에 해당하는 사람은 제외한다]
14. 취재(D-5)	외국의 신문, 방송, 잡지, 그 밖의 보도기관으로부터 파견 또는 외국 보도기관과의 계약에 따라 국내에 주재하면서 취재 또는 보도활동을 하려는 사람
15. 종교(D-6)	외국의 종교단체 또는 사회복지단체로부터 파견되어 대한민국에 있는 지부 또는 유관 종교단체에서 종교활동을 하려는 사람과 대한민국 내의 종교단체 또는 사회복지단체의 초청을 받아 사회복지활동을 하려는 사람 및 그 밖에 법무부장관이 인정하는 특정 종교활동 또는 사회복지활동에 종사하려는 사람
16. 주재(D-7)	가. 외국의 공공기관·단체 또는 회사의 본사, 지사, 그 밖의 사업소 등에서 1년 이상 근무한 사람으로서 대한민국에 있는 그 계열회사, 자회사, 지점 또는 사무소 등에 필수 전문인력으로 파견되어 근무하려는 사람[다만, 기업투자(D-8) 체류자격에 해당하는 사람은 제외하며, 국가기간산업 또는 국책사업에 종사하려는 경우나 그 밖에 법무부장관이 필요하다고 인정하는 경우에는 1년 이상의 근무요건을 적용하지 않는다] 나. 「자본시장과 금융투자업에 관한 법률」 제9조제15항제1호에 따른 상장법인 또는 「공공기관의 운영에 관한 법률」 제4조에 따른 공공기관이 설립한 해외 현지법인이나 해외지점에서 1년 이상 근무한 사람으로서 대한민국에 있는 그 본사나 본점에 파견되어 전문적인 지식·기술 또는 기능을 제공하거나 전수받으려는

체류자격(기호)	체류자격에 해당하는 자 또는 활동범위
	사람(다만, 상장법인의 해외 현지법인이나 해외지점 중 본사의 투자금액이 미화 50만 달러 미만인 경우는 제외한다)
17. 기업투자(D-8)	가. 「외국인투자 촉진법」에 따른 외국인투자기업의 경영·관리 또는 생산·기술 분야에 종사하려는 필수 전문인력(국내에서 채용하는 사람은 제외한다) 나. 지식재산권을 보유하는 등 우수한 기술력으로 「벤처기업육성에 관한 특별조치법」 제2조의2제1항제2호다목에 따른 벤처기업을 설립한 사람 중 같은 법 제25조에 따라 벤처기업 확인을 받거나 이에 준하는 사람으로서 법무부장관이 인정하는 사람 다. 학사 이상의 학위를 가진 사람으로서 지식재산권을 보유하거나 이에 준하는 기술력 등을 가진 사람 중 법무부장관이 인정한 법인 창업자
18. 무역경영(D-9)	대한민국에 회사를 설립하여 사업을 경영하거나 무역, 그 밖의 영리사업을 위한 활동을 하려는 사람으로서 필수 전문인력에 해당하는 사람[수입기계 등의 설치, 보수, 조선 및 산업설비 제작·감독 등을 위하여 대한민국 내의 공·사 기관에 파견되어 근무하려는 사람을 포함하되, 국내에서 채용하는 사람과 기업투자(D-8) 체류자격에 해당하는 사람은 제외한다]
18의2. 구직(D-10)	가. 교수(E-1)부터 특정활동(E-7)까지의 체류자격[예술흥행(E-6) 체류자격 중 법무부장관이 정하는 공연업소의 종사자는 제외한다]에 해당하는 분야에 취업하기 위하여 연수나 구직활동 등을 하려는 사람으로서 법무부장관이 인정하는 사람 나. 기업투자(D-8) 다목에 해당하는 창업 준비 등을 하려는 사람으로서 법무부장관이 인정하는 사람
19. 교수(E-1)	「고등교육법」에 따른 자격요건을 갖춘 외국인으로서 전문대학 이상의 교육기관이나 이에 준하는 기관에서 전문 분야의 교육 또는 연구·지도 활동에 종사하려는 사람
20. 회화지도(E-2)	법무부장관이 정하는 자격요건을 갖춘 외국인으로서 외국어전문학원, 초등학교 이상의 교육기관 및 부설어학연구소, 방송사 및 기업체 부설 어학연수원, 그 밖에 이에 준하는 기관 또는 단체에서 외국어 회화지도에 종사하려는 사람
21. 연구(E-3)	대한민국 내 공·사 기관으로부터 초청을 받아 각종 연구소에서 자연과학 분야의 연구 또는 산업상 고도기술의 연구·개발에 종사하려는 사람[교수(E-1) 체류자격에 해당하는 사람은 제외한다]
22. 기술지도(E-4)	자연과학 분야의 전문지식 또는 산업상 특수한 분야에 속하는 기술을 제공하기 위하여 대한민국 내 공·사 기관으로부터 초청을 받아 종사하려는 사람
23. 전문직업(E-5)	대한민국 법률에 따라 자격이 인정된 외국의 변호사, 공인회계사, 의사, 그 밖에 국가공인 자격이 있는 사람으로서 대한민국 법률에 따라 할 수 있도록 되어 있는 법률, 회계, 의료 등의 전문업무에 종사하려는 사람[교수(E-1) 체류자격에 해당하는 사람은 제외한다]
24. 예술흥행(E-6)	수익이 따르는 음악, 미술, 문학 등의 예술활동과 수익을 목적으로 하는 연예, 연주, 연극, 운동경기, 광고·패션 모델, 그 밖에 이에 준하는 활동을 하려는 사람
25. 특정활동(E-7)	대한민국 내의 공·사 기관 등과의 계약에 따라 법무부장관이 특별히 지정하는 활동에 종사하려는 사람
25의2. 삭제 〈2007.6.1.〉	
25의3. 비전문취업(E-9)	「외국인근로자의 고용 등에 관한 법률」에 따른 국내 취업요건을 갖춘 사람(일정 자격이나 경력 등이 필요한 전문직종에 종사하려는 사람은 제외한다)
25의4. 선원취업(E-10)	다음 각목에 해당하는 사람과 그 사업체에서 6개월 이상 노무를 제공할 것을 조건으로 선원근로계약을 체결한 외국인으로서 「선원법」 제2조제6호에 따른 부원(部員)에 해당하는 사람

체류자격(기호)	체류자격에 해당하는 자 또는 활동범위
	가.「해운법」 제3조제1호·제2호·제5호 또는 제23조제1호에 따른 사업을 경영하는 사람 나.「수산업법」 제8조제1항제1호, 제41조제1항 또는 제57조제1항에 따른 사업을 경영하는 사람 다.「크루즈산업의 육성 및 지원에 관한 법률」 제2조제7호에 따른 국적 크루즈사업자로서 같은 조 제4호에 따른 국제순항 크루즈선을 이용하여 사업을 경영하는 사람
26. 방문동거(F-1)	가. 친척 방문, 가족 동거, 피부양(被扶養), 가사정리, 그 밖에 이와 유사한 목적으로 체류하려는 사람으로서 법무부장관이 인정하는 사람 나. 다음 어느 하나에 해당하는 사람의 가사보조인 1) 외교(A-1), 공무(A-2) 체류자격에 해당하는 사람 2) 미화 50만 달러 이상을 투자한 외국투자가(법인인 경우 그 임직원을 포함한다)로서 기업투자(D-8), 거주(F-2), 영주(F-5), 결혼이민(F-6) 체류자격에 해당하는 사람 3) 정보기술(IT), 전자상거래 등 기업정보화(e-business), 생물산업(BT), 나노기술(NT) 분야 등 법무부장관이 정하는 첨단·정보기술 업체에 투자한 외국투자가(법인인 경우 그 임직원을 포함한다)로서 기업투자(D-8), 거주(F-2), 영주(F-5), 결혼이민(F-6) 체류자격에 해당하는 사람 4) 취재(D-5), 주재(D-7), 무역경영(D-9), 교수(E-1)부터 특정활동(E-7)까지의 체류자격에 해당하거나 그 체류자격에서 거주(F-2) 바목 또는 영주(F-5) 가목의 체류자격으로 변경한 전문인력으로서 법무부장관이 인정하는 사람 다. 외교(A-1)부터 협정(A-3)까지의 체류자격에 해당하는 사람과 외국인등록을 마친 사람의 동거인으로서 그 세대에 속하지 않는 사람 라. 그 밖에 부득이한 사유로 직업 활동에 종사하지 않고 대한민국에 장기간 체류하여야 할 사정이 있다고 인정되는 사람
27. 거주(F-2)	가. 국민의 미성년 외국인 자녀 또는 영주(F-5) 체류자격을 가지고 있는 사람의 배우자 및 그의 미성년 자녀 나. 국민과 혼인관계(사실상의 혼인관계를 포함한다)에서 출생한 사람으로서 법무부장관이 인정하는 사람 다. 난민의 인정을 받은 사람 라.「외국인투자 촉진법」에 따른 외국투자가 등으로 다음 어느 하나에 해당하는 사람 1) 미화 50만 달러 이상을 투자한 외국인으로서 기업투자(D-8) 체류자격으로 3년 이상 계속 체류하고 있는 사람 2) 미화 50만 달러 이상을 투자한 외국법인이「외국인투자 촉진법」에 따른 국내 외국인투자기업에 파견한 임직원으로서 3년 이상 계속 체류하고 있는 사람 3) 미화 30만 달러 이상을 투자한 외국인으로서 2명 이상의 국민을 고용하고 있는 사람 마. 영주(F-5) 체류자격을 상실한 사람 중 국내 생활관계의 권익보호 등을 고려하여 법무부장관이 국내에서 계속 체류하여야 할 필요가 있다고 인정하는 사람(강제퇴거된 사람은 제외한다) 바. 외교(A-1)부터 협정(A-3)까지의 체류자격 외의 체류자격으로 대한민국에 7년 이상 계속 체류하여 생활근거지가 국내에 있는 사람으로서 법무부장관이 인정하는 사람[다만, 교수(E-1)부터 전문직업(E-5)까지 또는 특정활동(E-7) 체류자격을 가진 사람에 대해서는 최소 체류기간을 5년으로 한다] 사. 비전문취업(E-9), 선원취업(E-10) 또는 방문취업(H-2) 체류자격으로 취업활동을 하고 있는 사람으로서 과거 10년 이내에 법무부장관이 정하는 체류자격으로 4년 이상의 기간 동안 취업활동을 한 사실이 있는 사람 중 다음 요건을 모두 갖춘 사람 1) 법무부장관이 정하는 기술·기능 자격증을 가지고 있거나 일정 금액 이상의 임금을 국내에서 받고 있을 것(기술·기능 자격증의 종류 및 임금의 기준에 관하여는 법무부장관이 관계 중앙행정기관의 장과 협의하여 고시한다) 2) 법무부장관이 정하는 금액 이상의 자산을 가지고 있을 것 3) 대한민국「민법」에 따른 성년으로서 품행이 단정하고 대한민국에서 거주하는 데에 필요한 기본 소양

체류자격(기호)	체류자격에 해당하는 자 또는 활동범위
	을 갖추고 있을 것 아. 「국가공무원법」 또는 「지방공무원법」에 따라 공무원으로 임용된 사람으로서 법무부장관이 인정하는 사람 자. 나이, 학력, 소득 등이 법무부장관이 정하여 고시하는 기준에 해당하는 사람 차. 투자지역, 투자대상, 투자금액 등 법무부장관이 정하여 고시하는 기준에 따라 부동산 등 자산에 투자한 사람 또는 법인의 임원, 주주 등으로서 법무부장관이 인정하는 외국인. 이 경우 법인에 대해서는 법무부장관이 투자금액 등을 고려하여 체류자격 부여인원을 정한다. 카. 자목이나 차목에 해당하는 사람의 배우자 및 자녀(법무부장관이 정하는 요건을 갖춘 자녀만 해당한다)
28. 동반(F-3)	문화예술(D-1)부터 특정활동(E-7)까지의 체류자격에 해당하는 사람의 배우자 및 미성년 자녀로서 배우자가 없는 사람[기술연수(D-3) 체류자격에 해당하는 사람은 제외한다]
28의2. 재외동포(F-4)	「재외동포의 출입국과 법적 지위에 관한 법률」 제2조제2호에 해당하는 사람(단순 노무행위 등 이 영 제23조제3항 각 호에서 규정한 취업활동에 종사하려는 사람은 제외한다)
28의3. 영주(F-5)	법 제46조제1항 각 호의 강제퇴거 대상이 아닌 사람으로서 다음 각 목의 어느 하나에 해당하는 사람 가. 대한민국 「민법」에 따른 성년이고, 본인 또는 동반가족이 생계를 유지할 능력이 있으며, 품행이 단정하고 대한민국에 계속 거주하는 데에 필요한 기본 소양을 갖추는 등 법무부장관이 정하는 조건을 갖춘 사람으로서, 주재(D-7)부터 특정활동(E-7)까지의 체류자격이나 거주(F-2) 체류자격으로 5년 이상 대한민국에 체류하고 있는 사람 나. 국민 또는 영주(F-5) 체류자격을 가진 사람의 배우자 또는 미성년 자녀로서 대한민국에 2년 이상 체류하고 있는 사람 및 대한민국에서 출생한 것을 이유로 법 제23조에 따라 체류자격 부여 신청을 한 사람으로서 출생 당시 그의 부 또는 모가 영주(F-5) 체류자격으로 대한민국에 체류하고 있는 사람 중 생계유지 능력, 품행, 기본적 소양 등을 고려한 결과 대한민국에 계속 거주할 필요가 있다고 법무부장관이 인정하는 사람 다. 「외국인투자 촉진법」에 따라 미화 50만 달러 이상을 투자한 외국투자가로서 5명 이상의 국민을 고용하고 있는 사람 라. 재외동포(F-4) 체류자격으로 대한민국에 2년 이상 계속 체류하고 있는 사람으로서 생계유지 능력, 품행, 기본적 소양 등을 고려하여 대한민국에 계속 거주할 필요가 있다고 법무부장관이 인정하는 사람 마. 「재외동포의 출입국과 법적 지위에 관한 법률」 제2조제2호의 외국국적 동포로서 「국적법」에 따른 국적 취득 요건을 갖춘 사람 바. 종전 「출입국관리법 시행령」(대통령령 제17579호로 일부개정되어 2002. 4. 18. 공포·시행되기 이전의 것을 말한다) 별표 1 제27호란의 거주(F-2) 체류자격(이에 해당되는 종전의 체류자격을 가진 적이 있는 사람을 포함한다)이 있었던 사람으로서 생계유지 능력, 품행, 기본적 소양 등을 고려하여 대한민국에 계속 거주할 필요가 있다고 법무부장관이 인정하는 사람 사. 다음 각 호의 어느 하나에 해당하는 사람으로서 법무부장관이 인정하는 사람 1) 국외에서 일정 분야의 박사 학위를 취득한 사람으로서 영주(F-5) 체류자격 신청 시 국내 기업 등에 고용된 사람 2) 국내 대학원에서 정규과정을 마치고 박사학위를 취득한 사람 아. 법무부장관이 정하는 분야의 학사 학위 이상의 학위증 또는 법무부장관이 정하는 기술자격증이 있는 사람으로서 국내 체류기간이 3년 이상이고, 영주(F-5) 체류자격 신청 시 국내기업에 고용되어 법무부장관이 정하는 금액 이상의 임금을 받는 사람 자. 과학·경영·교육·문화예술·체육 등 특정 분야에서 탁월한 능력이 있는 사람 중 법무부장관이 인정하는 사람 차. 대한민국에 특별한 공로가 있다고 법무부장관이 인정하는 사람 카. 60세 이상으로서 법무부장관이 정하는 금액 이상의 연금을 해외로부터 받고 있는 사람

체류자격(기호)	체류자격에 해당하는 자 또는 활동범위
	타. 방문취업(H-2) 체류자격으로 취업활동을 하고 있는 사람으로서 이 표 제27호 거주(F-2)란의 사목 1)부터 3)까지의 요건을 모두 갖추고 있는 사람 중 근속기간이나 취업지역, 산업 분야의 특성, 인력 부족 상황 및 국민의 취업 선호도 등을 고려하여 법무부장관이 인정하는 사람 파. 거주(F-2) 자목에 해당하는 체류자격으로 대한민국에서 3년 이상 체류하고 있는 사람으로서 생계유지 능력, 품행, 기본적 소양 등을 고려하여 대한민국에 계속 거주할 필요가 있다고 법무부장관이 인정하는 사람 하. 거주(F-2) 차목의 체류자격을 받은 후 5년 이상 계속 투자상태를 유지한 사람으로서 생계유지 능력, 품행, 기본 소양 등을 고려하여 대한민국에 계속 거주할 필요가 있다고 법무부장관이 인정하는 사람과 그 배우자 및 자녀(법무부장관이 정하는 요건을 갖춘 자녀만 해당한다) 거. 기업투자(D-8) 다목에 해당하는 체류자격으로 대한민국에 3년 이상 계속 체류하고 있는 사람으로서 투자자로부터 3억원 이상의 투자금을 유치하고 2명 이상의 국민을 고용하는 등 법무부장관이 정하는 요건을 갖춘 사람 너. 5년 이상 투자 상태를 유지할 것을 조건으로 법무부장관이 정하여 고시하는 금액 이상을 투자한 사람으로서 품행 등 법무부장관이 정하는 요건을 갖춘 사람
28의4. 결혼이민(F-6)	가. 국민의 배우자 나. 국민과 혼인관계(사실상의 혼인관계를 포함한다)에서 출생한 자녀를 양육하고 있는 부 또는 모로서 법무부장관이 인정하는 사람 다. 국민인 배우자와 혼인한 상태로 국내에 체류하던 중 그 배우자의 사망이나 실종, 그 밖에 자신에게 책임이 없는 사유로 정상적인 혼인관계를 유지할 수 없는 사람으로서 법무부장관이 인정하는 사람
29. 기타(G-1)	외교(A-1)부터 결혼이민(F-6)까지, 관광취업(H-1) 또는 방문취업(H-2) 체류자격에 해당하지 않는 사람으로서 법무부장관이 인정하는 사람
30. 관광취업(H-1)	대한민국과 "관광취업"에 관한 협정이나 양해각서 등을 체결한 국가의 국민으로서 협정 등의 내용에 따라 관광과 취업활동을 하려는 사람(협정 등의 취지에 반하는 업종이나 국내법에 따라 일정한 자격요건을 갖추어야 하는 직종에 취업하려는 사람은 제외한다)
31. 방문취업(H-2)	가. 체류자격에 해당하는 사람: 「재외동포의 출입국과 법적 지위에 관한 법률」 제2조제2호에 따른 외국국적동포(이하 "외국국적동포"라 한다)에 해당하고, 다음의 어느 하나에 해당하는 만 25세 이상인 사람 중에서 나목의 활동범위 내에서 체류하려는 사람으로서 법무부장관이 인정하는 사람[다만, 재외동포(F-4) 체류자격에 해당하는 사람은 제외한다] 1) 출생 당시에 대한민국 국민이었던 사람으로서 가족관계등록부, 폐쇄등록부 또는 제적부에 등재되어 있는 사람 및 그 직계비속 2) 국내에 주소를 둔 대한민국 국민 또는 영주(F-5) 체류자격 마목에 해당하는 사람인 8촌 이내의 혈족 또는 4촌 이내의 인척으로부터 초청을 받은 사람 3) 「국가유공자 등 예우 및 지원에 관한 법률」 제4조에 따른 국가유공자와 그 유족 등에 해당하거나 「독립유공자예우에 관한 법률」 제4조에 따른 독립유공자와 그 유족 또는 그 가족에 해당하는 사람 4) 대한민국에 특별한 공로가 있거나 대한민국의 국익 증진에 기여한 사람 5) 유학(D-2) 체류자격으로 1학기 이상 재학 중인 사람의 부모 및 배우자 6) 국내 외국인의 체류질서 유지를 위하여 법무부장관이 정하는 기준 및 절차에 따라 자진하여 출국한 사람 7) 1)부터 6)까지의 규정에 해당하지 않는 사람으로서 법무부장관이 정하여 고시하는 한국말 시험, 추첨 등의 절차에 따라 선정된 사람 나. 활동범위 1) 방문, 친척과의 일시 동거, 관광, 요양, 견학, 친선경기, 비영리 문화예술활동, 회의 참석, 학술자료 수

체류자격(기호)	체류자격에 해당하는 자 또는 활동범위
	집, 시장조사·업무연락·계약 등 상업적 용무, 그 밖에 이와 유사한 목적의 활동 2) 한국표준산업분류표에 따른 다음의 산업 분야에서의 활동 가) 작물 재배업(011) 나) 축산업(012) 다) 작물재배 및 축산 관련 서비스업(014) 라) 연근해 어업(03112) 마) 양식 어업(0321) 바) 소금채취업(07220) 사) 제조업(10~33) 다만, 상시 사용하는 근로자 수가 300명 미만이거나 자본금이 80억원 이하인 경우에만 해당한다. 아) 하수, 폐수 및 분뇨 처리업(37) 자) 폐기물 수집운반, 처리 및 원료재생업(38) 차) 건설업(41~42). 다만, 발전소·제철소·석유화학 건설현장의 건설업체 중 건설면허가 산업환경설비인 경우는 제외한다. 카) 산동물 도매업(46205) 타) 기타 산업용 농산물 및 산동물 도매업(46209) 파) 가정용품 도매업(464) 하) 기계장비 및 관련 물품 도매업(465) 거) 재생용 재료 수집 및 판매업(46791) 너) 기타 가정용품 소매업(475) 더) 기타 상품 전문 소매업(478) 러) 무점포 소매업(479) 머) 육상 여객 운송업(492) 버) 냉장 및 냉동 창고업(52102). 다만, 내륙에 위치한 업체에 한정한다. 서) 호텔업(55111). 다만, 「관광진흥법」에 따른 호텔업은 1등급·2등급 및 3등급의 호텔업으로 한정한다. 어) 여관업(55112) 저) 일반 음식점업(5611) 처) 기타 음식점업(5619) 커) 서적, 잡지 및 기타 인쇄물 출판업(581) 터) 음악 및 기타 오디오물 출판업(59201) 퍼) 사업시설 유지관리 서비스업(741) 허) 건축물 일반 청소업(74211) 고) 사업시설 및 산업용품 청소업(74212) 노) 여행사 및 기타 여행보조 서비스업(752) 도) 사회복지 서비스업(87) 로) 자동차 종합 수리업(95211) 모) 자동차 전문 수리업(95212) 보) 모터사이클 수리업(9522) 소) 욕탕업(96121) 오) 산업용 세탁업(96911) 조) 개인 간병인 및 유사 서비스업(96993) 초) 가구 내 고용활동(97)

[별표 2]

체류자격 세부분류 일람표

대분류	체류자격명	체류자격설명
A1	외교(A-1)	외교
A2	공무(A-2)	공무
A3	기타협정(A-3-99)	기타협정
A3	미군군속(A-3-2)	주한미군 군속, 초청계약자, 가족
A3	미군현역(A-3-1)	주한미군(현역 및 예비역)
B1	사증면제(B-1)	사증면제
B2	일반무사증(B-2-1)	일반무사증입국
B2	제주무사증(B-2-2)	제주 무사증입국
C1	일시취재(C-1)	일시취재
C3	일반관광(C-3-9)	C-3-2(단체관광 등), 의료관광(C-3-3)에 포함 안된 일반 관광
C3	단기일반(C-3-1)	단기일반 단체관광 등(C-3-2) ~ 일반관광(C-3-9)을 제외
C3	단체관광등(C-3-2)	단체관광등
C3	순수환승(C-3-10)	대한민국을 경유하여 본국 또는 제3국으로 환승하는 자
C3	도착관광(C-3-7)	도착관광
C3	동포방문(C-3-8)	외국국적동포 3년간 90일 이내 복수로 국내 출입국
C3	단기상용(C-3-6)	우대기업초청 단기상용
C3	의료관광(C-3-3)	의료관광
C3	일반상용(C-3-4)	일반상용
C3	협정단기상용(C-3-5)	협정상 단기상용
C4	단기취업(C-4)	단기취업
D1	문화예술(D-1)	문화예술
D10	구직활동(D-10-1)	구직활동자
D10	기술창업활동(D-10-2)	기술창업 활동자
D2	교환학생(D-2-6)	교환학생
D2	박사유학(D-2-4)	박사과정
D2	석사유학(D-2-3)	석사과정
D2	시간취업(D-2-S)	시간제 아르바이트
D2	전문학사(D-2-1)	전문학사과정
D2	학사유학(D-2-2)	학사과정

대분류	체류자격명	체류자격설명
D2	연구유학(D-2-5)	학술연구기관 특정연구자
D3	기술수출(D-3-12)	기술수출
D3	플랜트수출(D-3-13)	플랜트수출
D3	해외직접(D-3-11)	해외직접투자
D4	초중고생(D-4-3)	고등학교 이하 재학생
D4	대학부설어학원연수(D-4-1)	대학부설 어학원 연수
D4	기타기관연수(D-4-2)	대학부설 어학원 제외 기타기관
D4	동포연수(D-4-4)	무연고동포 연수자
D4	외국어연수(D-4-7)	외국어연수생
D4	사설기관연수(D-4-6)	우수 사설기관의 외국인 연수
D4	한식조리연수(D-4-5)	한식조리연수생
D5	취재(D-5)	취재
D6	종교(D-6)	종교
D7	FTA계약(D-7-92)	FTA 계약서비스 공급자
D7	FTA전근(D-7-91)	FTA 기업내 전근자
D7	외국기업(D-7-1)	외국기업 국내지사 등에서 주재
D7	내국기업(D-7-2)	해외진출기업근무 외국인력 국내본사 주재
D8	FTA전근(D-8-91)	FTA 기업내 전근자
D8	개인기업투자(D-8-3)	개인기업에 투자
D8	기술창업(D-8-4)	기술창업
D8	법인에 투자(D-8-1)	법인에 투자
D8	벤처투자(D-8-2)	벤처투자
D9	무역고유거래(D-9-1)	무역업 고유번호를 부여받은 무역거래자
D9	선박설비(D-9-3)	선박건조 설비제작 감독
D9	수출설비(D-9-2)	수출설비 기계의 설치 운영 보수자
D9	유학무역 경영(D-9-5)	유학생 출신 무역경영자
D9	경영영리사업(D-9-4)	회사 경영 및 영리 사업자
E1	교수(E-1)	교수
E10	내항선원(E-10-1)	내항선원
E10	순항선원(E-10-3)	순항여객선(크루즈) 취업선원
E10	어 선 원(E-10-2)	어선원
E2	FTA영어(E-2-91)	FTA 영어보조교사

대분류	체류자격명	체류자격설명
E2	일반회화강사(E-2-1)	일반회화지도 강사
E2	학교보조교사(E-2-2)	정부초청 초중고교 영어보조교사
E3	연구(E-3)	연구
E4	기술지도(E-4)	기술지도
E5	전문직업(E-5)	전문직업
E6	운동(E-6-3)	운동선수, 프로팀감독, 매니저
E6	예술연예(E-6-1)	음악, 미술, 문학 등의 예술, 방송연예활동
E6	호텔유흥(E-6-2)	호텔업 시설, 유흥업소 등에서의 공연
E7	FTA독립(E-7-91)	FTA 독립전문가
E7	의료코디(E-7-2)	의료코디네이터
E7	특정활동(E-7-1)	특정활동
E7	해삼양식(E-7-3)	해삼양식기술자
E9	건 설 업(E-9-2)	건설업
E9	과거추천연수(E-9-95)	과거 단체 추천형 산업연수생
E9	과거연수취업(E-9-96)	과거 연수취업자격 소지자
E9	과거특례고용(E-9-97)	과거 외국국적동포 비전문취업 특례고용
E9	과거합법조치(E-9-98)	과거 합법 조치 후 불법체류자
E9	관광호텔(E-9-7)	관광호텔업
E9	서비스업(E-9-5)	냉장, 냉동 창고업
E9	농업(E-9-3)	비전문취업 농업 종사자
E9	어업(E-9-4)	어업
E9	제조업(E-9-1)	제조업
F1	거주배우자(F-1-12)	F-2의 배우자
F1	방문취업자녀(F-1-11)	H2의 19세 미만 자녀
F1	결혼가사정리(F-1-6)	결혼이민자 이혼 후 가사 정리 등
F1	고액가사보조(F-1-22)	고액투자가의 가사보조인
F1	미입양된 중도입국 미성년자(F-1-52)	결혼이민자의 전혼관계에서 출생한 미성년 자녀
F1	결혼이민가족(F-1-5)	결혼이민자 부모 및 가족
F1	유학생부모(F-1-13)	미성년 유학생부모
F1	우수인재 등의 부모(F-1-15)	일정 요건을 갖춘 우수인재, 투자자 및 석박사과정 유학생 부모
F1	입양외국인(F-1-14)	입양된 외국인
F1	외교동거(F-1-3)	주한외국 공관원 등의 비세대 동거인

대분류	체류자격명	체류자격설명
F1	동포고령(F-1-10)	중국 및 구소련 동포고령자
F1	외교가사보조(F-1-21)	주한외국공관원의 가사보조인
F1	합법출생자녀(F-1-8)	합법체류자의 국내출생자녀
F1	방문동거(F-1-1)	친척방문, 가족동거, 피부양, 가사정리 등
F1	첨단가사보조(F-1-23)	첨단투자가의 가사보조인
F1	국적신청(F-1-7)	국적신청자
F1	전문가사보조(F-1-24)	전문인력 등의 가사보조인
F1	기타동거(F-1-99)	기타동거
F1	국적신청가족(F-1-71)	국적신청자(외국국적동포)의 배우자, 자녀
F1	동포배우자등(F-1-9)	F4의배우자 및 미성년자녀
F1	영주신청가족(F-1-72)	영주자격(F-5-7)을 신청한 자의 배우자, 자녀
F2	점수우수인력(F-2-7)	점수제에 의한 우수 전문인력
F2	점수가족(F-2-71)	점수제 해당자의 배우자 및 미성년 자녀
F2	은퇴이민투자(F-2-14)	은퇴이민 투자자
F2	영주자가족(F-2-3)	영주자격 소지자의 배우자 및 미성년 자녀
F2	영주상실(F-2-9)	영주 자격 상실자
F2	숙련기능(F-2-6)	숙련 생산기능 외국인력
F2	부동산투자(F-2-8)	부동산 투자이민자
F2	부동가족(F-2-81)	부동산 투자 이민자의 배우자 및 미성년 자녀
F2	난민(F-2-4)	난민인정을 받은 자
F2	기타장기(F-2-99)	기타 장기체류자
F2	국민자녀(F-2-2)	국민의 미성년 자녀, 국민과 혼인관계에서 출생한 사람
F2	공익은퇴가족(F-2-13)	공익사업 투자 이민자나 은퇴이민자의 배우자 및 미성년 자녀
F2	공익사업투자(F-2-12)	공익사업 투자 이민자
F2	공무임용(F-2-11)	공무원으로 임용된 자
F2	고액투자(F-2-5)	고액투자 장기체류외국인(3년 이상)
F3	동반(F-3-1)	동반
F3	FTA동반(F-3-91)	FTA 동반
F4	제조등근속자(F-4-24)	제조업 등 근속자
F4	재외동포기타(F-4-99)	재외동포 기타
F4	자격증소지자(F-4-27)	자격증 소지자
F4	수교전입국자(F-4-26)	수교전 입국자

대분류	체류자격명	체류자격설명
F4	빈번출입자(F-4-23)	빈번출입자
F4	재외동포 직계가족(F-4-12)	비고시 부모
F4	재외동포본인(F-4-11)	비고시 본인
F4	법인대표 등(F-4-16)	법인대표 등
F4	동포단체대표(F-4-19)	동포단체 대표 등
F4	대학 졸업자(F-4-14)	대학 졸업자
F4	다국적기업(F-4-18)	다국적 기업임원 등
F4	교원(F-4-21)	교원
F4	공무원 등(F-4-20)	공무원 등
F4	개인사업가(F-4-22)	개인사업가
F4	OECD영주자(F-4-15)	OECD 영주자
F4	10만불기업가(F-4-17)	10만불 기업가
F4	DE계열 6개월이상 체류자(F-4-13)	DE 체류자
F4	60세이상자(F-4-25)	60세 이상자
F5	특정능력(F-5-11)	특정분야 능력 소유자
F5	특별공로(F-5-12)	특별공로자
F5	첨단학사(F-5-10)	첨단산업분야 학사학위 또는 자격증 소지자
F5	첨단박사(F-5-9)	첨단산업분야 박사학위 소지자
F5	점수가족(F-5-18)	점수제로 영주자격 취득자의 배우자 및 미성년자녀
F5	점수제(F-5-16)	점수제로 거주 자격 취득 후 3년이상 체류자
F5	재외동포2년(F-5-6)	재외동포 자격으로 2년 이상 체류자
F5	은퇴이민투자(F-5-23)	은퇴이민 투자자로 투자상태 유지 등 요건을 갖춘 사람
F5	동포국적요건(F-5-7)	외국국적 동포로서 국적취득 요건을 갖춘 자
F5	영주출생(F-5-20)	영주자격자의 국내 출생 자녀
F5	영주가족(F-5-4)	영주자격 소지자의 배우자 및 미성년 자녀
F5	연금수혜(F-5-13)	연금수혜자
F5	부동산투자(F-5-17)	부동산 투자자와 그 배우자 및 미성년 자녀
F5	부동가족(F-5-19)	부동산 투자자로 영주자격 취득자의 배우자 및 미성년자녀
F5	법인창업영주(F-5-24)	법인창업 자격으로 3년 이상 체류자
F5	방문취업4년(F-5-14)	방문취업 자격으로 4년이상 제조업종 등 근무자
F5	재한화교(F-5-8)	대한민국 출생 재한화교
F5	국민배우자(F-5-2)	국민의 배우자

대분류	체류자격명	체류자격설명
F5	국민자녀(F-5-3)	국민의 미성년 자녀
F5	국내박사(F-5-15)	국내 대학원에서 정규과정을 마치고 박사 학위를 취득한 자
F5	공익은퇴가족(F-5-22)	공익사업투자자로 영주자격 취득자의 배우자 및 미성년자녀
F5	공익사업투자(F-5-21)	공익사업 투자자로 5년 이상 계속 투자상태를 유지한 상태
F5	고액투자(F-5-5)	고액투자자로서 5인 이상 국민 고용자
F5	장기체류(F-5-1)	5년 이상 대한민국에 체류하고 있는 자
F5	고액투자 조건부 영주(F-5-25)	15억원 이상을 투자하고 5년간 투자유지 서약자
F6	혼인단절(F-6-3)	혼인단절
F6	자녀양육(F-6-2)	자녀양육
F6	국민배우자(F-6-1)	국민의배우자
G1	체임중재(G-1-4)	체불임금 노동관서 중재중인 자
G1	질병사고(G-1-2)	질병, 사고로 치료중인자와 보호자
G1	임신출산(G-1-9)	임신, 출산 등 인도적 체류허가자
G1	치료요양(G-1-10)	외국인 환자
G1	성매매피해자(G-1-11)	성매매 피해 외국인여성 등 인도적 고려가 필요한 자
G1	산재보상(G-1-1)	산재보상청구 및 치료중인 자와 보호자
G1	가족사망(G-1-7)	사고 등으로 사망한 자의 가족
G1	난민신청(G-1-5)	난민신청자
G1	난민인허(G-1-6)	난민불인정자 중 인도적 체류허가자
G1	기　타(G-1-99)	기타
G1	소송진행(G-1-3)	각종 소송 진행중인 자
H1	관광취업(H-1)	관광취업
H2	추첨방취(H-2-5)	한국말 시험 등으로 선발된 자
H2	유학방취(H-2-2)	유학생의 부모 또는 배우자
H2	연수방취(H-2-4)	연수취업 후 자진귀국자
H2	연고방취(H-2-1)	연고자 또는 국가유공자
H2	자진방취(H-2-3)	2006년 자진출국자
H2	기타방취(H-2-99)	기타(자격변경자 포함)
H2	만기방취(H-2-7)	만기출국자 재입국자
H2	변경방취(H-2-6)	무연고동포 연수 후 자격변경자
T1	관광상륙(T-1-1)	선박도착 관광상륙 허가자

Index

표 2015 출입국 · 외국인정책 통계 색인

1장 출입국자

표 1-1	2015년도 출입국자	15
표 1-2	출입국자 연도별 추이	16
표 1-3	항구별 출입국자 현황	18
표 1-4	항구별 입국자 및 출국자 현황	19
표 1-5	출 · 입항 항공기 및 선박	21
표 1-6	국민 출국자 연도별 현황	22
표 1-7	월별 국민 출국자 현황	23
표 1-8	연령 및 성별 국민 출국자 현황	25
표 1-9	연도별 외국인 입국자 증감 현황	26
표 1-10	체류자격별 외국인 입국자 현황	27
표 1-11	월별 외국인 입국자 현황	28
표 1-12	국적 · 지역별 외국인 입국자 현황	29
표 1-13	성별 및 연령별 외국인 입국자 현황	30
표 1-14	출국 외국인의 체류기간별 현황	31
표 1-15	출입국자 연도별 현황	32

제2장 체류외국인

표 2-1	인구대비 체류외국인 현황	36
표 2-2	장단기 체류외국인 현황	36
표 2-3	체류외국인 자격별 · 연도별 현황	37
표 2-4	체류외국인 자격별 현황	41
표 2-5	취업자격 체류외국인 자격별 현황	42
표 2-6	체류외국인 국적 · 지역별 · 연령별 현황	44
표 2-7	체류외국인 국적 · 지역별 · 연도별 현황	45

제3장 결혼이민자

표 3-1	연도별 결혼이민자 현황	49
표 3-2	국적 · 지역별 · 성별 결혼이민자 현황	50
표 3-3	국적 · 지역별 · 연도별 결혼이민자 현황	50
표 3-4	지역별 · 성별 결혼이민자 등록외국인 현황	52
표 3-5	지역별 · 연도별 결혼이민자 등록외국인 현황	53

제4장 국적

표 4-1	연도별 국적취득자 현황	57
표 4-2	국적 · 지역별 · 유형별 국적취득자 현황	58
표 4-3	연령별 · 유형별 국적취득자 현황	59
표 4-4	연도별 혼인귀화자 현황	60
표 4-5	연도별 국적이탈 · 상실자 현황	62
표 4-6	국적 · 지역별 국적이탈 · 상실자 현황	63

제5장 외국국적동포

표 5-1	연도별 외국국적동포 현황	67
표 5-2	연도별 · 국적 · 지역별 외국국적동포 현황	68
표 5-3	외국국적동포 합법 / 불법 현황	68
표 5-4	연도별 · 체류자격별 외국국적동포 현황	70
표 5-5	연도별 외국국적동포 거소신고 현황	71

제6장 불법체류자

표 6-1	연도별 불법체류자 현황	74
표 6-2	연도별 · 체류자격별 불법체류자 현황	75
표 6-3	연령별 불법체류자 현황	76
표 6-4	등록외국인 중 불법체류자 연도별 현황	77
표 6-5	등록외국인 중 불법체류자의 체류자격별 현황	78
표 6-6	단기 불법체류외국인의 체류자격별 현황	78
표 6-7	단기 불법체류외국인 체류기간별 현황	79
표 6-8	연도별 외국국적동포 불법체류 현황	80
표 6-9	연도별 · 체류자격별 외국국적동포 불법체류 현황	81

제7장 출입국사범

표 7-1	연도별 출입국사범 처리 현황	85

제8장 난민

표 8-1	난민 신청 전체 현황	88
표 8-2	연도별 난민심사 현황	89
표 8-3	국적별 난민심사 현황	90
표 8-4	연도별 난민신청 현황	91
표 8-5	국적별 난민신청 현황	91
표 8-6	사유별 난민신청 현황	92
표 8-7	성별 난민신청 현황	92
표 8-8	연령별 난민신청 현황	93
표 8-9	난민 신청 시 합법 / 불법 현황	93
표 8-10	연도별 난민 인정자 현황	94
표 8-11	국적별 난민 인정자 현황	94
표 8-12	사유별 난민 인정자 현황	95
표 8-13	성별 난민 인정자 현황	95
표 8-14	연령별 난민 인정자 현황	96
표 8-15	난민 인정 신청 시 합법 / 불법 현황	96
표 8-16	연도별 인도적 체류허가 현황	97
표 8-17	국적별 인도적 체류허가 현황	97
표 8-18	사유별 인도적 체류허가 현황	98
표 8-19	성별 인도적 체류허가 현황	98
표 8-20	연령별 인도적 체류허가 현황	99
표 8-21	인도적 체류허가 신청 시 합법 / 불법 현황	99

제9장 사회통합

표 9-1	연도별 사회통합프로그램 운영기관 및 참여자 현황	102
표 9-2	지역별 · 이민자별 사회통합프로그램 참여 현황	103
표 9-3	이민자 조기적응프로그램 이수현황	103
표 9-4	국제결혼안내프로그램 이수 현황	104
표 9-5	연령별 국제결혼안내프로그램 이수 현황	104

Index

그림 2015 출입국 · 외국인정책 통계 색인

1장 출입국자

그림 1-1	전년대비 출입국자 수	14
그림 1-2	국민 · 외국인 구성비	14
그림 1-3	연도별 내 · 외국인 출입국자 추이	15
그림 1-4	연도별 출입국자 중 내외국인 비율	16
그림 1-5	항구별 출입국자 구성비율	17
그림 1-6	연도별 출 · 입항 항공기 및 선박 증감 추이	20
그림 1-7	연도별 선박의 증감 추이	20
그림 1-8	연도별 항공기의 증감 추이	21
그림 1-9	연도별 국민 출국자 증감 추이	22
그림 1-10	월별 국민 출국자 증감 추이	23
그림 1-11	국민 출국자 연령별 구성비율	24
그림 1-12	국민 출국자 연령별 · 성별 현황	24
그림 1-13	연도별 외국인 입국자 증가 추이	25
그림 1-14	체류자격별 외국인 입국자 구성비율	26
그림 1-15	월별 외국인 입국자 증감 추이	28
그림 1-16	연령별 · 성별 외국인 입국자 현황	30
그림 1-17	출국 외국인의 체류기간별 현황	31

제2장 체류외국인

그림 2-1	연도별 유학생 증가 추세	38
그림 2-2	연도별 전문인력 증가 추세	38
그림 2-3	연도별 단순기능인력 증가 추세	39
그림 2-4	연도별 결혼이민자 증가 추세	39
그림 2-5	연도별 영주자격(F-5) 증가 추세	40
그림 2-6	체류자격별 구성 현황	40
그림 2-7	체류외국인 국적 · 지역별 구성 현황	43
그림 2-8	주요 국적 · 지역별 체류외국인 연도별 추이	43

제3장 결혼이민자

그림 3-1	연도별 결혼이민자 현황	48
그림 3-2	국적 · 지역별 결혼이민자 현황	49
그림 3-3	지역별 결혼이민자 등록외국인 분포 현황	51

제4장 국적

그림 4-1	연도별 국적취득자 증감추이	56
그림 4-2	연도별 국적이탈 · 상실 증감추이	61
그림 4-3	연도별 국적이탈 · 선택 증감추이	62

제5장 외국국적동포

그림 5-1	연도별 외국국적동포 체류 증감 추이	66
그림 5-2	국적 · 지역별 외국국적동포 현황	67
그림 5-3	체류자격별 외국국적동포 현황	69

제6장 불법체류자

그림 6-1	체류자격별 불법체류자 비율 현황	75
그림 6-2	연령별 불법체류자 비율 현황	76
그림 6-3	연도별 등록외국인 중 불법체류자 현황	77
그림 6-4	단기 불법체류외국인의 체류기간별 구성비	79
그림 6-5	연도별 외국국적동포 불법체류 증감 추이	80

제7장 출입국사범

그림 7-1	연도별 출입국사범 증감 추이	84

2015
출입국 · 외국인정책 통계연보

발 행 2016년 6월

발 행 처 법무부 출입국 · 외국인정책본부 이민정보과

주 소 경기도 과천시 관문로 47 정부과천청사 1동
법무부 이민정보과

전 화 02-2110-4094

디자인·인쇄 디자인페이지 02-2285-5278